



# RKPD

## RENCANA KERJA PEMERINTAH DAERAH TAHUN 2023



PEMERINTAH DAERAH KABUPATEN BUTON UTARA TAHUN 2022



BUPATI BUTON UTARA  
PROVINSI SULAWESI TENGGARA

PERATURAN BUPATI BUTON UTARA  
NOMOR 23 TAHUN 2022

TENTANG

RENCANA KERJA PEMERINTAH DAERAH TAHUN 2023

DENGAN RAHMAT TUHAN YANG MAHA KUASA

BUPATI BUTON UTARA,

Menimbang : bahwa untuk melaksanakan ketentuan Pasal 264 ayat (2) Undang-Undang Nomor 23 Tahun 2014 tentang Pemerintahan Daerah sebagaimana telah diubah beberapa kali, terakhir dengan Undang-Undang Nomor 1 Tahun 2022 tentang Hubungan Keuangan antara Pemerintah Pusat dan Pemerintah Daerah, perlu menetapkan Peraturan Bupati tentang Rencana Kerja Pemerintah Daerah Tahun 2023;

Mengingat : 1. Pasal 18 ayat (6) Undang-Undang Dasar Negara Republik Indonesia Tahun 1945;  
2. Undang-Undang Nomor 14 Tahun 2007 tentang Pembentukan Kabupaten Buton Utara di Provinsi Sulawesi Tenggara (Lembaran Negara Republik Indonesia Tahun 2007 Nomor 16, Tambahan Lembaran Negara Republik Indonesia Nomor 4690);  
3. Undang-Undang Nomor 23 Tahun 2014 tentang Pemerintahan Daerah (Lembaran Negara Republik Indonesia Tahun 2014 Nomor 244, Tambahan Lembaran Negara Republik Indonesia Nomor 5587), sebagaimana telah diubah beberapa kali, terakhir dengan Undang-Undang Nomor 1 Tahun 2022 tentang Hubungan Keuangan antara Pemerintah Pusat dan Pemerintah Daerah (Lembaran Negara Republik Indonesia Tahun 2022 Nomor 4, Tambahan Lembaran Negara Republik Indonesia Nomor 6757);

MEMUTUSKAN:

Menetapkan : PERATURAN BUPATI TENTANG RENCANA KERJA PEMERINTAH DAERAH TAHUN 2023.

BAB I  
KETENTUAN UMUM

Pasal 1

Dalam Peraturan Bupati ini yang dimaksud dengan:

1. Daerah adalah Kabupaten Buton Utara.

2. Pemerintah Daerah adalah Bupati sebagai unsur penyelenggara Pemerintahan Daerah yang memimpin pelaksanaan urusan pemerintahan yang menjadi kewenangan Pemerintah Kabupaten Buton Utara.
3. Kepala Daerah yang selanjutnya disebut Bupati adalah Bupati Buton Utara.
4. Dewan Perwakilan Rakyat Daerah yang selanjutnya disingkat DPRD adalah Dewan Perwakilan Rakyat Daerah Kabupaten Buton Utara.
5. Badan Perencanaan Pembangunan Daerah yang selanjutnya disebut Bappeda adalah Badan Perencanaan Pembangunan Daerah Kabupaten Buton Utara.
6. Rencana Kerja Pemerintah yang selanjutnya disingkat RKP adalah dokumen perencanaan nasional untuk periode 1 (satu) tahun.
7. Rencana Kerja Pemerintah Daerah yang selanjutnya disingkat RKPD adalah dokumen perencanaan Daerah untuk periode 1 (satu) tahun.
8. Rencana Kerja Perangkat Daerah yang selanjutnya disebut Renja Perangkat Daerah adalah dokumen perencanaan Perangkat Daerah untuk periode 1 (satu) tahun.
9. Rencana Pembangunan Jangka Menengah Daerah yang selanjutnya disingkat RPJMD adalah dokumen perencanaan Daerah untuk periode 5 (lima) tahun dihitung sejak dilantik sampai dengan berakhirnya masa jabatan Bupati.
10. Kebijakan Umum Anggaran Pendapatan dan Belanja Daerah yang selanjutnya disebut KUA adalah dokumen yang memuat kebijakan bidang pendapatan, belanja, dan pembiayaan serta asumsi yang mendasarinya untuk periode 1 (satu) tahun.
11. Prioritas dan Plafon Anggaran Sementara yang selanjutnya disingkat PPAS adalah program prioritas dan patokan batas maksimal anggaran yang diberikan kepada Perangkat Daerah untuk setiap program sebagai acuan dalam penyusunan Rencana Kerja dan Anggaran Satuan Kerja Perangkat Daerah.
12. Rancangan Anggaran Pendapatan dan Belanja Daerah yang selanjutnya disingkat RAPBD adalah rancangan keuangan tahunan Pemerintah Daerah yang dibahas bersama oleh Pemerintah Daerah dan DPRD yang selanjutnya ditetapkan sebagai Anggaran Pendapatan dan Belanja Daerah.
13. Perencanaan Pembangunan Daerah adalah suatu proses untuk menentukan kebijakan masa depan, melalui urutan pilihan, yang melibatkan berbagai unsur pemangku kepentingan, guna pemanfaatan dan pengalokasian sumber daya yang ada dalam jangka waktu tertentu di Daerah.

14. Satuan Kerja Perangkat Daerah yang selanjutnya disingkat SKPD adalah perangkat daerah yang pada Pemerintah Daerah selaku pengguna anggaran/pengguna barang.
15. Rencana Kerja dan Anggaran SKPD yang selanjutnya disingkat RKA SKPD adalah dokumen perencanaan dan penganggaran yang berisi rencana pendapatan, rencana belanja program dan kegiatan SKPD serta rencana pembiayaan sebagai dasar penyusunan APBD.

## BAB II

### MUATAN RENCANA KERJA PEMERINTAH DAERAH

#### Pasal 2

- (1) RKPD Tahun 2023 adalah dokumen perencanaan pembangunan daerah untuk periode 1 (satu) tahun anggaran yaitu tahun 2023 yang dimulai dari tanggal 1 Januari 2023 dan berakhir pada tanggal 31 Desember 2023.
- (2) RKPD Tahun 2023 merupakan RKPD penjabaran tahun ke-2 dari RPJMD Kabupaten Buton Utara Tahun 2021-2026, yang disusun berdasarkan hasil musrenbang, penjaringan aspirasi masyarakat melalui hasil reses DPRD, arah kebijakan dan strategi pembangunan, serta prioritas pembangunan daerah.
- (3) RKPD Tahun 2023 sebagaimana dimaksud ayat (1) bertujuan untuk mewujudkan perencanaan pembangunan daerah yang sinergis antara perencanaan pembangunan nasional, provinsi, dan kabupaten.
- (4) RKPD Tahun 2023 sebagaimana dimaksud pada ayat (1) disusun dengan sistematika sebagai berikut:
  - a. BAB I Pendahuluan.
  - b. BAB II Evaluasi Hasil Pelaksanaan RKPD Tahun Lalu dan Capaian Kinerja Penyelenggaraan Pemerintah.
  - c. BAB III Rancangan Kerangka Ekonomi Daerah Dan Kebijakan Keuangan Daerah.
  - d. BAB IV Sasaran dan Prioritas Pembangunan Daerah.
  - e. BAB V Rencana Kerja dan Pendanaan Daerah.
  - f. BAB VI Kinerja Penyelenggaraan Pemerintahan Daerah.
  - g. BAB VII Penutup.
- (5) Uraian secara rinci RKPD Tahun 2023 sebagaimana dimaksud pada ayat (1) tercantum dalam Lampiran yang merupakan bagian tidak terpisahkan dari Peraturan Bupati ini.

#### Pasal 3

RKPD Tahun 2023 sebagaimana dimaksud dalam Pasal 2 ayat (1) merupakan:

- a. pedoman penyempurnaan rancangan Renja SKPD Tahun 2023;
- b. landasan dalam menyusun KUA dan PPAS Tahun 2023; dan
- c. pedoman dalam menyusun Rancangan RAPBD Tahun 2023 serta bahan arahan penyusunan RKA SKPD Tahun Anggaran 2023 dalam rangka mewujudkan konsistensi perencanaan pembangunan dan penganggaran.

### BAB III PENGENDALIAN DAN EVALUASI

#### Pasal 4

Bappeda melakukan pengendalian dan evaluasi terhadap pelaksanaan RKPd sesuai dengan ketentuan peraturan perundang-undangan.

### BAB IV KETENTUAN PENUTUP

#### Pasal 5

Peraturan Bupati ini mulai berlaku pada tanggal diundangkan.

Agar setiap orang mengetahuinya, memerintahkan pengundangan Peraturan Bupati ini dengan penempatannya dalam Berita Daerah Kabupaten Buton Utara.

Ditetapkan di Buranga  
pada tanggal 5 - 7 - 2022

BUPATI BUTON UTARA,

  
MUHAMMAD RIDWAN ZAKARIAH

Diundangkan di Buranga  
pada tanggal 5 - 7 - 2022

SEKRETARIS DAERAH  
KABUPATEN BUTON UTARA,



MUHAMMAD HARDHY MUSLIM



## **BAB 1**

### **PENDAHULUAN**

Undang-Undang Nomor 25 Tahun 2004 tentang Sistem Perencanaan Pembangunan Nasional dan Undang-Undang Nomor 23 tahun 2014 tentang Pemerintah Daerah mengamanatkan bahwa dalam rangka penyelenggaraan pemerintah di daerah, Pemerintah Daerah wajib menyusun Rencana Kerja Pemerintah Daerah (RKPD) yang berpedoman pada Rencana Kerja Pembangunan Jangka Menengah Daerah Kabupaten, RPJMD Provinsi, serta Rencana Pembangunan Jangka Menengah Nasional. Hal tersebut dimaksudkan untuk untuk menjamin keselarasan antara prioritas serta sasaran pembangunan dan program/kegiatan pembangunan daerah Kabupaten dengan program/kegiatan pembangunan Provinsi serta prioritas Nasional.

Sehubungan dengan amanat Undang-Undang tersebut maka pemerintah Kabupaten Buton Utara menyusun RKPD tahun 2023 dengan berdasarkan pada Peraturan Menteri Dalam Negeri Nomor 86 Tahun 2017 tentang Tata Cara Perencanaan Pengendalian dan Evaluasi Pembangunan Daerah Tentang Rencana Pembangunan Jangka Panjang Daerah dan Rencana Pembangunan Jangka Menengah Daerah serta tata cara perubahan Rencana Pembangunan Jangka Panjang Daerah dan Rencana Pembangunan Jangka Menengah Daerah dan Rencana Kerja Pemerintah daerah. Selain itu RKPD Kabupaten Buton Utara disusun berdasarkan Keputusan Menteri Dalam Negeri Nomor 050-3708 Tahun 2020 tentang verifikasi dan validasi pemutakhiran klasifikasi kodefikasi dan nomenklatur perencanaan pembangunan daerah dan memperhatikan RPJMD Kabupaten Buton Utara Tahun 2021-2026 serta seluruh dokumen perencanaan lainnya.

Dokumen RKPD tersebut merupakan penjabaran dari dokumen RPJMD untuk jangka waktu 1 tahun yang bersama dengan Renstra Perangkat Daerah dijadikan acuan oleh Perangkat Daerah dalam menyusun Rencana Kerja (Renja) Organisasi Perangkat Daerah (OPD) yang selanjutnya sebagai pedoman dalam penyusunan Kebijakan Umum Anggaran (KUA), Prioritas Plafon Anggaran Sementara (PPAS) dalam Rencana Anggaran Pendapatan dan Belanja Daerah (RAPBD) yang selanjutnya akan dibahas dan ditetapkan sebagai APBD Tahun Anggaran 2023.

Dalam proses penyusunan dokumen RKPD Kabupaten Buton Utara tahun 2023 yang memasuki tahun kedua periode RPJMD Tahun 2021-2026,

---



Pemerintah Kabupaten Buton Utara mengacu pada Pasal 16 Permendagri Nomor 86 Tahun 2017 yang mengamanatkan bahwa RKPD disusun berdasarkan tahapan, sebagai berikut:

1. Persiapan penyusunan RKPD
2. Penyusunan rancangan awal (Ranwal) RKPD
3. Penyusunan rancangan RKPD
4. Pelaksanaan Musyawarah Perencanaan Pembangunan (Musrenbang) RKPD
5. Perumusan rancangan akhir (Rankhir) RKPD, dan Penetapan RKPD.

Sebagai dokumen tahunan yang sistematis, terarah, terpadu, menyeluruh dan tanggap terhadap perubahan, (RKPD) Kabupaten Buton Utara tahun 2023 memuat gambaran umum kondisi daerah kerangka ekonomi daerah, sasaran prioritas, rencana kerja dan pendanaan daerah serta kinerja penyelenggaraan pemerintah daerah dan kinerja pendanaan untuk jangka waktu 1(satu) tahun yang berpedoman pada RKP dan memperhatikan program strategis nasional yang ditetapkan oleh pemerintah pusat, isu strategis nasional yang sedang berkembang seperti penanganan stunting, upaya pemulihan dan perbaikan ekonomi nasional serta dengan mempertimbangkan capaian pembangunan tahun sebelumnya misalnya dalam pemenuhan capaian Standar Pelayanan Minimal (SPM).

Selaras dengan tema pembangunan Nasional dan Provinsi Sulawesi Tenggara tahun 2023 serta memperhatikan arah dan kebijakan RPJMD Kabupaten Buton Utara tahun 2021-2026 maka tema pembangunan tahun 2023 adalah **“Memantapkan Kualitas Infrastruktur dan Sumber Daya Manusia Dalam Mendukung Pertumbuhan Berkualitas”** yang pelaksanaan prioritasnya masih fokus pada pembangunan infrastruktur jalan dan jembatan, sumber daya manusia serta pada upaya pemulihan dan perbaikan ekonomi.

### **1.1 Dasar Hukum Penyusunan**

Dasar Dasar hukum yang digunakan dalam penyusunan RKPD Kabupaten Buton Utara tahun 2023 ini adalah sebagai berikut :

1. Undang-Undang Nomor 17 Tahun 2003 tentang Keuangan Negara (Lembaran Negara Republik Indonesia Nomor 2003 Nomor 47, Tambahan Lembaran Negara Republik Indonesia Nomor 4268);
2. Undang Undang Nomor 25 Tahun 2004 tentang istem Perencanaan



- Pembangunan Nasional (Lembaran Negara Republik Indonesia Tahun 2004 Nomor 104, Tambahan Lembaran Negara Republik Indonesia Nomor 4421);
3. Undang-Undang Nomor 33 Tahun 2004 tentang Perimbangan Keuangan Antara Pemerintah Pusat dan Pemerintahan Daerah (Lembaran Negara Republik Indonesia Tahun 2004 Nomor 126, Tambahan Lembaran Negara Republik Indonesia Nomor 4438);
  4. Undang-Undang Nomor 14 Tahun 2007 tentang Pembentukan Kabupaten Buton Utara di Provinsi Sulawesi Tenggara (Lembaran Negara Republik Indonesia Tahun 2007 Nomor 16, Tambahan Lembaran Negara Republik Indonesia Nomor 4690);
  5. Undang-Undang Nomor 23 Tahun 2014 tentang Pemerintahan Daerah (Lembaran Negara Republik Indonesia Tahun 2014 Nomor 244, Tambahan Lembaran Negara Republik Indonesia Nomor 5587) sebagaimana telah diubah dengan Undang-Undang Nomor 9 Tahun 2015 tentang Perubahan Kedua atas Undang-Undang Nomor 23 Tahun 2014 tentang Pemerintahan Daerah (Lembaran Negara Republik Indonesia Tahun 2015 Nomor 58, Tambahan Lembaran Negara Republik Indonesia Nomor 5679);
  6. Peraturan Pemerintah Nomor 105 Tahun 2000 tentang Pengelolaan dan Pertanggungjawaban Keuangan Daerah (Lembaran Negara Republik Indonesia Tahun 2000 Nomor 202, Tambahan Lembaran Negara Republik Indonesia Nomor 4022);
  7. Peraturan Pemerintah Nomor 58 Tahun 2005 tentang Pengelolaan Keuangan Daerah (Lembaran Negara Republik Indonesia Tahun 2005 Nomor 140, Tambahan Lembaran Negara Republik Indonesia Nomor 4578);
  8. Peraturan Pemerintah Nomor 58 Tahun 2005 tentang Pengelolaan Keuangan Daerah (Lembaran Negara Republik Indonesia Tahun 2005 Nomor 140, Tambahan Lembaran Negara Republik Indonesia Nomor 4578);
  9. Peraturan Pemerintah Nomor 18 Tahun 2016 tentang Perangkat Daerah (Lembaran Negara Republik Indonesia Tahun 2016 Nomor 114, Tambahan Lembaran Negara Republik Indonesia Nomor 5887);
  10. Peraturan Pemerintah Nomor 12 Tahun 2019 tentang Pengelolaan
  11. Keuangan Daerah (Lembaran Negara Republik Indonesia Tahun 2019 Nomor 42, Tambahan Lembaran Negara Republik Indonesia Nomor 6322);
  12. Peraturan Pemerintah Nomor 21 Tahun 2020 tentang Pembatasan Sosial Berskala Besar Dalam Rangka Percepatan Penanganan *Corona Virus*
-





Disease (Covid-19);

13. Peraturan Presiden Republik Indonesia Nomor 59 Tahun 2017 Tentang Pelaksanaan Pencapaian Tujuan Pembangunan Berkelanjutan;
14. Peraturan Presiden No.17 Tahun 2018 tentang Penyelenggaraan Kedaruratan Bencana Pada Kondisi Tertentu;
15. Peraturan Menteri Dalam Negeri Nomor 21 Tahun 2011 tentang Perubahan Kedua Peraturan Menteri Dalam Negeri Nomor 13 Tahun 2006 tentang Pedoman Pengelolaan Keuangan Daerah;
16. Instruksi Presiden No. 4 Tahun 2020 tentang Refocussing Kegiatan, Realokasi Anggaran serta Pengadaan Barang dan Jasa Dalam Rangka Percepatan Penanganan *Corona Virus Disease* 2019 (Covid-19);
17. Keputusan Presiden No.9 Tahun 2020 tentang Perubahan Atas Keputusan Presiden No.7 Tahun 2020 tentang Gugus Tugas Percepatan Penanganan *Corona Virus Disease* 2019 (Covid-19);
18. Keputusan Presiden No.11 Tahun 2020 tentang Penetapan Kedaruratan Kesehatan Masyarakat COVID-19;
19. Keputusan Presiden No.12 Tahun 2020 tentang Penetapan Bencana Non Alam Penyebaran *Corona Virus Disease* 2019 (Covid-19) sebagai Bencana Nasional;
20. Peraturan Menteri Dalam Negeri Nomor 8 Tahun 2014 tentang Sistem Informasi Pembangunan Daerah (Berita Negara Republik Indonesia Tahun 2014 Nomor 115);
21. Peraturan Menteri Dalam Negeri Nomor 86 Tahun 2017 tentang tata cara perencanaan, Pengendalian dan Evaluasi pembangunan daerah, Tata Cara Evaluasi Rancangan Peraturan Daerah Tentang Rencana Pembangunan Jangka Panjang Daerah, Rencana Pembangunan Jangka Menengah Daerah serta tata cara Perubahan Rencana Pembangunan Jangka Panjang Daerah dan Rencana Kerja Pemerintah Daerah (Berita Negara Republik Indonesia Tahun 2017 Nomor 1312);
22. Peraturan Menteri Dalam Negeri Nomor 100 Tahun 2018 tentang Penerapan Standar Pelayanan Minimal;
23. Peraturan Menteri Dalam Negeri Nomor 95 Tahun 2018 tentang Sistem Informasi;
24. Peraturan Menteri Dalam Negeri Nomor 98 Tahun 2018 tentang Sistem Informasi Pembangunan Daerah;



25. Peraturan Menteri Dalam Negeri Nomor 90 Tahun 2019 tentang Klasifikasi, Kodefikasi, dan Nomenklatur Perencanaan Pembangunan, dan Keuangan Daerah;
26. Peraturan Menteri Dalam Negeri No.20 Tahun 2020 tentang Percepatan Penanganan Corona Virus Disease 2019 di Lingkungan Pemerintah Daerah;
27. Peraturan Menteri Dalam Negeri No.17 Tahun 2021 tentang Pedoman Penyusunan Rencana Kerja Pemerintah Daerah Tahun 2022;
28. Peraturan Daerah Nomor 6 Tahun 2016 tentang Organisasi Perangkat Daerah Kabupaten Buton Utara (Lembaran Daerah Kabupaten Buton Utara Tahun 2016, Nomor 6);
29. Peraturan Daerah Nomor 1 Tahun 2021 tentang Anggaran Pendapatan dan Belanja Daerah Kabupaten Buton Utara Tahun Anggaran 2021;
30. Peraturan Bupati Buton Utara Nomor 2 Tahun 2021 tentang Penjabaran Anggaran Pendapatan dan Belanja Daerah (APBD) Kabupaten Buton Utara Tahun Anggaran 2021;

## **1.2 Hubungan Antar Dokumen**

Sistem Perencanaan Pembangunan adalah satu kesatuan tata cara perencanaan pembangunan untuk menghasilkan rencana pembangunan dalam jangka panjang, jangka menengah dan tahunan yang dilaksanakan oleh unsur penyelenggara negara dan masyarakat baik di tingkat pusat maupun daerah.

Sebagaimana disebutkan pada Undang-Undang Nomor 25 Tahun 2004 tentang Sistem Perencanaan Pembangunan Nasional, hubungan antar dokumen perencanaan daerah terdiri atas dokumen perencanaan yang berdimensi jangka panjang yakni 20 (dua puluh) tahun, perencanaan jangka menengah yakni 5 (lima) tahun, dan dokumen perencanaan jangka pendek (operasional) yang berdimensi tahunan yakni 1 (satu) tahun. Sedangkan berdasarkan struktur, dokumen perencanaan dibagi atas dokumen perencanaan berskala nasional dan dokumen perencanaan berskala daerah.

Selanjutnya, RKPD digunakan untuk memberikan panduan kepada seluruh Perangkat Daerah Kabupaten Buton Utara dalam menyusun Rencana Kerja Perangkat Daerah dan berfungsi sebagai koridor perencanaan pembangunan daerah dalam kurun waktu 1 (satu) tahun yang disusun menggunakan pendekatan teknokratis dan partisipatif serta menjadi landasan



bagi penyusunan dokumen Kebijakan Umum Anggaran (KUA) dan PPAS yang telah disepakati Kepala Daerah dan DPRD menjadi bahan penyusunan Rancangan Anggaran Pendapatan dan Belanja Daerah (RAPBD) Kabupaten Buton Utara.

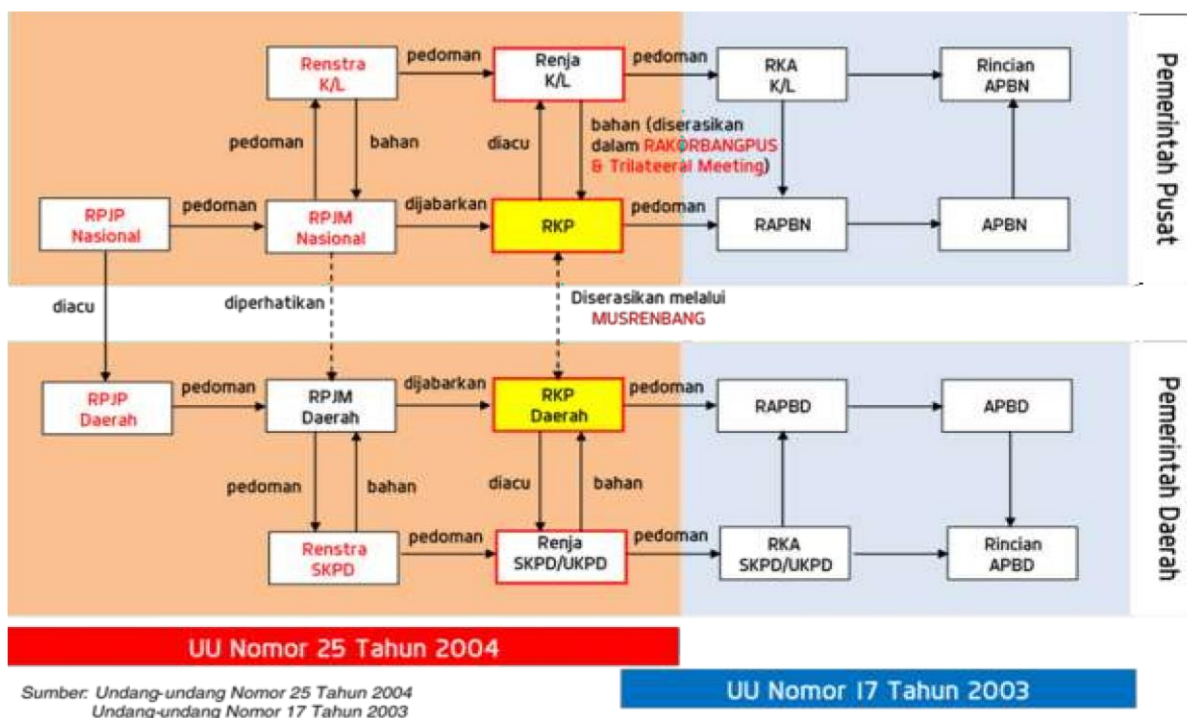
Sebagaimana amanat Undang-Undang Nomor 25 Tahun 2004, ruang lingkup Perencanaan Pembangunan Nasional terdiri atas:

1. Rencana Pembangunan Jangka Panjang Nasional (RPJPN);
2. Rencana Pembangunan Jangka Menengah Nasional (RPJMN);
3. Rencana Strategis Kementerian/Lembaga.
4. Rencana Kerja Pemerintah (RKP); dan
5. Rencana Kerja Kementerian/Lembaga.

Sejalan dengan payung hukum perencanaan di tingkat pusat, maka dokumen Perencanaan Daerah meliputi:

1. Rencana Pembangunan Jangka Panjang Daerah (RPJPD);
2. Rencana Pembangunan Jangka Menengah Daerah (RPJMD);
3. Rencana Strategis Perangkat Daerah (Renstra PD);
4. Rencana Kerja Pemerintah Daerah (RKPD); dan
5. Rencana Kerja Perangkat Daerah (Renja PD).

Berikut alur atau proses perencanaan yang menggambarkan hubungan keterkaitan dokumen RKPD Tahun 2023 terhadap dokumen perencanaan lainnya.



Gambar 1.1 Hubungan RKPD Tahun 2023 terhadap Dokumen Lain.



Berdasarkan gambar di atas RPJMN dan RPJMD merupakan 2 (dua) dokumen perencanaan yang saling berhubungan dan bersinergi. Rencana Pembangunan Jangka Menengah Daerah (RPJMD) adalah dokumen perencanaan daerah untuk periode 5 (lima) tahun sebagaimana dinyatakan pada Undang-Undang Nomor 23 Tahun 2014 tentang Pemerintahan Daerah Pasal 263 ayat (3). RPJMD berisi penjabaran dari visi, misi, dan program kepala daerah yang memuat tujuan, sasaran, strategi, arah kebijakan, pembangunan daerah dan keuangan daerah. Selain itu juga memuat program perangkat daerah dan lintas perangkat daerah yang disertai dengan kerangka pendanaan bersifat indikatif untuk jangka waktu 5 (lima) tahun yang disusun dengan berpedoman pada RPJPD dan RPJMN.

Rencana Kerja Pemerintah Daerah (RKPD) Kabupaten Buton Utara Tahun 2023 disusun dengan berpedoman pada sasaran, strategis, arah kebijakan, prioritas pembangunan dan program pembangunan RPJMD Tahun 2021-2026; tema, arah kebijakan, dan prioritas pembangunan RKP Tahun 2023; dan RTRW Kabupaten Buton Utara. RKPD Tahun 2023 menjadi pedoman bagi penyusunan Renja Perangkat Daerah yang disusun sesuai dengan tugas dan fungsi dari tiap Perangkat Daerah. Program dan kegiatan RKPD Tahun 2023, menjadi acuan dalam penyusunan KUA-PPAS APBD Kabupaten Buton Utara Tahun 2023 dan selanjutnya menjadi pedoman dalam penyusunan RAPBD.

### **1.2.1. Hubungan Dengan RKP Nasional**

Rencana Kerja Pemerintah Daerah (RKPD) Kabupaten Buton Utara Tahun 2023 mengacu sebagai sub-tansi dalam RKP Nasional. Dalam menjaga sinkronisasi gerak pembangunan secara nasional, RKP nasional harus menjadi acuan dalam penyusunan RKPD Kabupaten Buton Utara. Meskipun RKPD harus berpedoman kepada RPJMD Kabupaten Buton Utara tetapi dinamika nasional dalam rentang waktu tahunan tidak dapat diabaikan. Hal utama yang harus diperhatikan adalah kebijakan pemerintah pusat yang secara langsung maupun tidak langsung berpengaruh atau memiliki tujuan terhadap pembangunan Kabupaten Buton Utara.

### **1.2.2. Hubungan Dengan RKPD Provinsi Sulawesi Tenggara**

Rencana Kerja Pemerintah Daerah (RKPD) Kabupaten Buton Utara Tahun 2023 juga harus mengacu berbagai sub-tansi dalam RKPD Provinsi Sulawesi Tenggara. Dalam menjaga Sinkronisasi gerak pembangunan dalam

---



cakupan wilayah Provinsi Sulawesi Tenggara, RKPD Provinsi harus menjadi acuan dalam penyusunan RKPD Kabupaten Buton Utara. Dinamika regional tahunan memerlukan antisipasi ataupun dukungan agar dapat memaksimalkan capaian kinerja Pemerintah Kabupaten Buton Utara sangat perlu memperhatikan arah pembangunan Provinsi terkait dengan keberadaan Kabupaten Buton Utara

#### **1.2.3. Hubungan Dengan RPJMD Kabupaten Buton Utara Tahun 2021-2026**

Rencana Kerja Pemerintah Daerah (RKPD) Kabupaten Buton Utara Tahun 2023 berpedoman dan merupakan penjabaran tahun kedua dari RPJMD Kabupaten Buton Utara Tahun 2021-2026 terkait perencanaan ditahun 2023. Program pembangunan yang telah ditetapkan dalam RPJMD diuraikan dalam berbagai kegiatan pembangunan. Selain untuk menjabarkan, melalui RKPD dapat diketahui hasil-hasil capaian kinerja tahunan dalam mendukung target capaian lima tahunan. Melalui RKPD, dapat dilakukan upaya penyesuaian dalam mencapai target pembangunan akhir periode perencanaan dalam RPJMD.

#### **1.2.4. Hubungan Dengan Renja OPD**

RKPD Kabupaten Buton Utara Tahun 2023 menjadi pedoman bagi penyusunan Renja OPD tahun 2023. Meskipun RKPD menjadi pedoman penyusunan Renja OPD, namun perlu dilakukan koordinasi dalam penyusunannya. Sehingga waktu penyusunan dilakukan secara bersamaan mengingat RKPD Kabupaten Buton Utara dan Renja OPD harus memiliki kesesuaian.

#### **1.2.5. Hubungan Dengan RTRW Kabupaten Buton Utara Tahun 2012-2032**

Dalam proses penyusunan RKPD Kabupaten Buton Utara Tahun 2023 mengacu kepada RTRW Kabupaten Buton Utara Tahun 2012-2032. Perencanaan terkait tata ruang dan pola ruang dalam rentang waktu hingga tahun 2023 perlu diakomodir dalam RKPD tahun 2023. Hal ini ditujukan untuk mewujudkan tata ruang wilayah yang telah ditetapkan dalam rangka mewujudkan kemakmuran masyarakat Kabupaten Buton Utara.

### **1.3 Maksud dan Tujuan**

Maksud dari penyusunan dokumen RKPD Kabupaten Buton Utara Tahun 2023 adalah :



1. Mewujudkan pencapaian Visi dan Misi Kabupaten Buton Utara Tahun 2021-2023.
2. Memberikan strategi dan arah kebijakan pembangunan daerah.
3. Memberikan arah kebijakan ekonomi dan keuangan daerah.
4. Mewujudkan sinergi integrasi, dan sinkronisasi pembangunan baik antar daerah, antar fungsi pemerintah maupun antar tingkat pemerintahan.
5. Optimalisasi partisipasi seluruh elemen masyarakat dalam perencanaan dan pelaksanaan pembangunan daerah.

Tujuan dari penyusunan RKPD Kabupaten Buton Utara Tahun 2023 adalah :

1. Sebagai dokumen acuan untuk penyusunan KUA-PPAS dan APBD 2023.
2. Mewujudkan keterkaitan, konsistensi antara perencanaan dan penganggaran.
3. Sebagai dasar pelaksanaan pengendalian dan pengawasan pelaksanaan pembangunan.
4. Sebagai Instrumen evaluasi untuk menilai pencapaian kinerja penyelenggaraan pemerintah daerah.

#### **1.4 Sistematika Dokumen RKPD**

Sistematika dokumen RKPD Kabupaten Buton Utara Tahun 2023, sebagaimana diatur dalam Permendagri Nomor 86 Tahun 2017, adalah sebagai berikut:

##### **BAB I PENDAHULUAN**

- 1.1. Latar Belakang
- 1.2. Dasar Hukum Penyusunan
- 1.3. Hubungan Antar Dokumen
- 1.4. Maksud dan Tujuan
- 1.5. Sistematika Dokumen RKPD

##### **BAB II GAMBARAN UMUM KONDISI DAERAH**

- 2.1. Kondisi Umum Daerah
  - 2.1.1 Aspek Geografi dan Demografi
  - 2.1.2 Aspek Kesejahteraan Masyarakat
  - 2.1.3 Aspek Daya Saing Daerah
  - 2.1.4 Aspek Pelayanan Umum
- 2.2. Evaluasi Pelaksanaan Program dan Kegiatan RKPD sampai Tahun Berjalan dan Realisasai RPJMD
- 2.3. Permasalahan Pembangunan Daerah



2.3.1 Permasalahan Daerah yang berhubungan dengan

Prioritas Dana Sasaran Pembangunan Daerah

2.3.2 Identifikasi Permasalahan Penyelenggaraan Urusan

Pemerintah Daerah

**BAB III KERANGKA EKONOMI DAN KEUANGAN DAERAH**

3.1. Arah Kebijakan Ekonomi Daerah

3.2. Arah Kebijakan Keuangan Daerah

**BAB IV SASARAN DAN PRIORITAS PEMBANGUNAN DAERAH**

4.1. Tujuan dan Sasaran Pembangunan

4.2. Prioritas Pembangunan Kabupaten Buton Utara Tahun  
2023

**BAB V RENCANA KERJA DAN PENDANAAN DAERAH**

**BAB VI KINERJA PENYELENGGARAAN PEMERINTAHAN DAERAH**

**BAB VII PENUTUP**



## **BAB II**

### **GAMBARAN UMUM KONDISI DAERAH**

Gambaran umum kondisi daerah merupakan penjelasan tentang kondisi geografi dan demografi, serta indikator capaian kinerja penyelenggaraan pemerintahan daerah Kabupaten Buton Utara, yang mana indikator capaian kinerja penyelenggaraan pemerintahan yang penting dianalisis meliputi tiga aspek utama yaitu aspek kesejahteraan masyarakat, aspek pelayanan umum dan aspek daya saing daerah.

Analisis gambaran umum kondisi daerah mengenai sejauh mana keberhasilan pembangunan daerah yang dilakukan dan identifikasi faktor-faktor dan berbagai aspek yang perlu ditingkatkan dalam optimalisasi pencapaian keberhasilan pembangunan daerah Kabupaten Buton Utara kedepannya. Kondisi daerah memberikan basis atau pijakan dalam proses perumusan perencanaan pembangunan daerah, baik dari aspek geografi, demografi, Ekonomi, Sosial serta capaian kinerja penyelenggaraan pemerintahan daerah beserta interpretasinya.

#### **2.1 Kondisi Umum Daerah**

##### **2.1.1 Aspek Geografi dan Demografi**

###### **2.1.1.1 Karakteristik Lokasi dan Wilayah**

###### **1. Luas dan Batas Wilayah Administrasi**

Kabupaten Buton Utara memiliki luas daratan yaitu 1.923,03 km<sup>2</sup> yang terletak di bagian utara Pulau Buton. Secara administratif Kabupaten Buton Utara terbagi kedalam 6 Kecamatan, 12 Kelurahan dan 78 Desa dengan pusat pemerintahan berada di Buranga.

Lebih jelasnya rincian luas wilayah menurut kecamatan di Kabupaten Buton Utara disajikan pada tabel 2.1 berikut.





Tabel 2.1  
Luas Wilayah Kabupaten Buton Utara Menurut Kecamatan

No	Kecamatan	Ibukota	Luas Wilayah (km <sup>2</sup> )	Persentase (%)	Jumlah	
					Desa	Kelurahan
1	Bonegunu	Buranga	491,44	25,56	13	2
2	Kambowa	Kambowa	303,44	15,78	10	1
3	Wakorumba Utara	Labuan	245,26	12,75	11	2
4	Kulisusu	Bangkudu	172,78	8,98	16	7
5	Kulisusu Barat	Lambale	370,47	19,26	14	0
6	Kulisusu Utara	Waode Buri	339,64	17,66	14	0
<b>Total</b>			1.923,03	100	78	12

Sumber : Kabupaten Buton Utara Dalam Angka Tahun 2022

Batas wilayah administrasi Kabupaten Buton Utara sebagai berikut:

- Sebelah Utara berbatasan dengan Selat Wawonii;
- Sebelah Timur berbatasan dengan Laut Banda;
- Sebelah Selatan berbatasan dengan Kabupaten Buton;
- Sebelah Barat berbatasan dengan Selat Buton dan Kabupaten Muna.

Lebih jelasnya rincian batas wilayah menurut kecamatan di Kabupaten Buton Utara disajikan pada tabel 2.2.

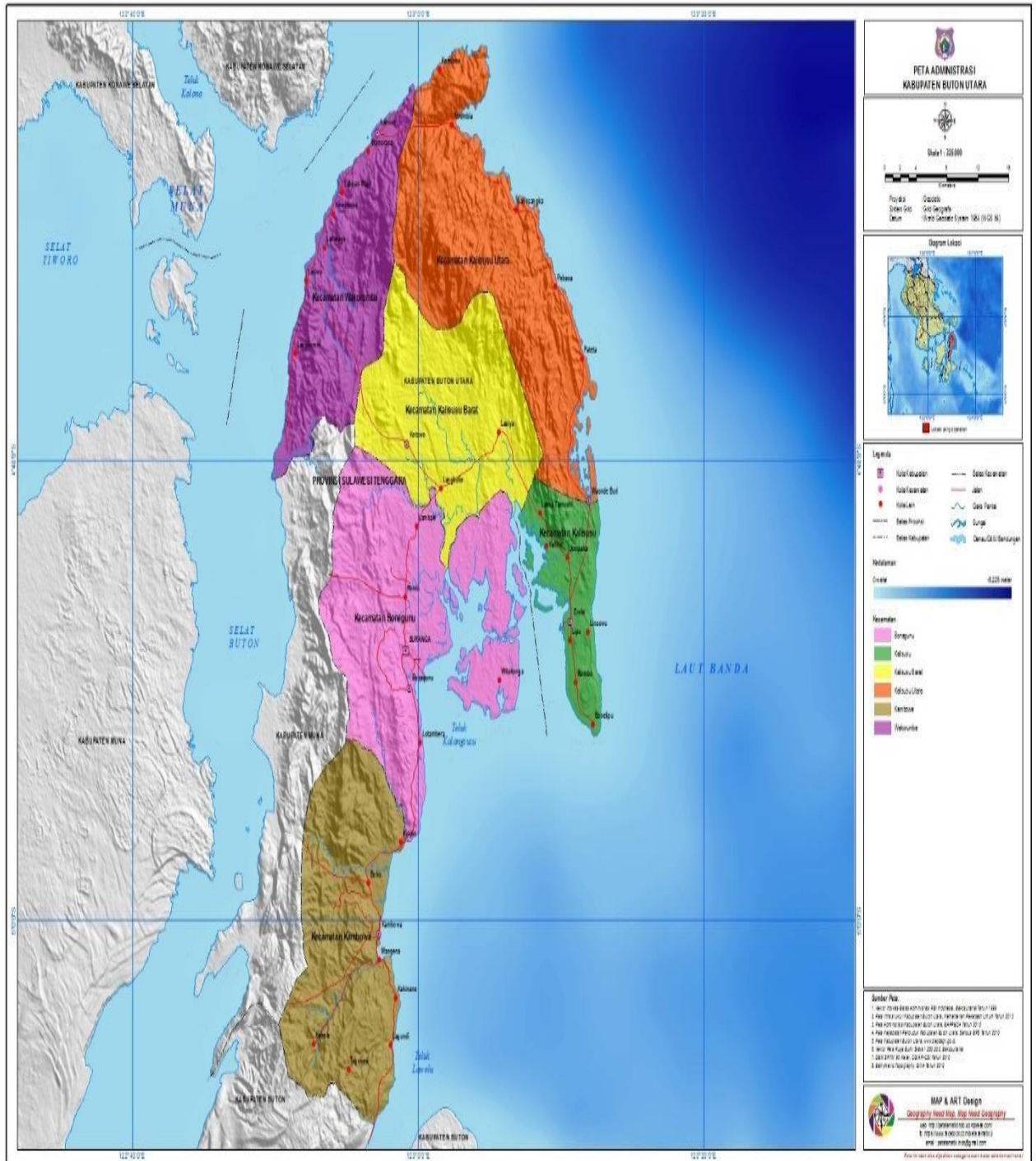
Tabel 2.2  
Batas Wilayah Kabupaten Buton Utara Menurut Kecamatan

No.	Kecamatan	Batas			
		Sebelah Utara	Sebelah Selatan	Sebelah Timur	Sebelah Barat
	<b>Kabupaten Buton Utara</b>	<b>Selat Wawonii</b>	<b>Kabupaten Buton</b>	<b>Laut Banda</b>	<b>Kabupaten Muna dan Selat Buton</b>



No.	Kecamatan	Batas			
		Sebelah Utara	Sebelah Selatan	Sebelah Timur	Sebelah Barat
1	Bonegunu	Kecamatan Kulisusu	Kecamatan Kambowa	Kecamatan Kulisusu	Kabupaten Muna
No.	Kecamatan	Batas			
		Sebelah Utara	Sebelah Selatan	Sebelah Timur	Sebelah Barat
2	Kambowa	Kecamatan Bonegunu	Kabupaten Buton	Laut Banda	Kabupaten Muna
3	Wakorumba Utara	Selat Wawonii	Kabupaten Muna	Kecamatan Kulisusu Utara	Selat Buton
4	Kulisusu	Kecamatan Kulisusu Utara	Laut Banda	Laut Banda	Kecamatan Kulisusu Barat
5	Kulisusu Barat	Kecamatan Kulisusu Utara	Kecamatan Bonegunu	Kecamatan Kulisusu	Kecamatan Wakorumba Utara dan Kecamatan Kulisusu
6	Kulisusu Utara	Selat Wawonii	Kecamatan Kulisusu	Laut Banda	Kecamatan Kulisusu Barat & Kecamatan Wakorumba Utara

Sumber : Kabupaten Buton Utara Dalam Angka Tahun 2022



Gambar 2.1  
Peta Administrasi Kabupaten Buton Utara

## 2. Letak dan Kondisi Geografis

Letak Geografis Kabupaten Buton Utara berada dibagian Selatan Khatulistiwa pada garis lintang 40 06' Sampai 50 15' Lintang Selatan, dan dari Barat ke Timur 1220 59' Bujur Timur - 1230 15' Bujur Timur.



### 3. Topografi

Topografi Kabupaten Buton Utara terdiri atas barisan pegunungan yang sedikit melengkung ke arah utara-selatan dimana 92,799 Ha atau sebesar 48,26 % luas wilayah Kabupaten Buton Utara berada pada ketinggian 100-500 Meter diatas permukaan laut.

#### a. Kemiringan Lahan

Berdasarkan kemiringan, wilayah Kabupaten Buton Utara memiliki kemiringan yang hampir merata pada setiap klasifikasi kemiringan. Kemiringan 0 - 2 % seluas 57.129 Ha (29,71 %), kemudian disusul kemiringan 15 - 40 % seluas 55.309 Ha atau 28,76% dari seluruh luas wilayah Kabupaten Buton Utara. Selanjutnya kemiringan lebih dari 40 % seluas 50.875 Ha atau 26,46 % serta kemiringan 2 - 15 % seluas 28.990 Ha atau 15,08 % dari total luas wilayah Kabupaten Buton Utara.

Keadaan topografi yang menyangkut interval kemiringan lereng tersebut menggambarkan bahwa lahan yang dapat dimanfaatkan adalah seluas 86.119 Ha atau sebanyak 44,78% dari luas wilayah Kabupaten Buton Utara. Lebih jelasnya rincian luas wilayah Kabupaten Buton Utara berdasarkan klasifikasi kemiringan lereng disajikan pada tabel 2.3 berikut.

Tabel 2.3  
Luas Wilayah Kabupaten Buton Utara  
Berdasarkan Klasifikasi Kemiringan Lereng

No	Kemiringan lereng	Luas	
		Ha	%
1	0 - 2 %	57.129	29.71
2	2 - 15 %	28.990	15.08
No	Kemiringan lereng	Luas	
		Ha	%
3	15 - 40 %	55.309	28.76
4	>40%	50.875	26.46
<b>Jumlah</b>		<b>192,303</b>	<b>100</b>

Sumber: Kabupaten Buton Utara Dalam Angka 2022

#### b. Ketinggian lahan

Kabupaten Buton Utara terdiri dari barisan pegunungan yang sedikit melengkung ke arah utara - selatan, dimana 92.799 Ha



atau sebesar 48,26 % luas wilayah Kabupaten Buton Utara berada pada ketinggian 100 – 500 meter di atas permukaan laut.

Tabel luas wilayah Kabupaten Buton Utara berdasarkan klasifikasi ketinggian disajikan pada tabel 2.4 berikut.

Tabel 2.4  
Luas Wilayah Berdasarkan Klasifikasi Ketinggian

No	Ketinggian	Luas (Ha)	(%)
1	0 - 7 m dpl	13.100	6,81
2	7 - 25 m dpl	32.967	17,14
3	25 - 100 m dpl	40.694	21,16
4	100 - 500 m dpl	92.799	48,26
5	> 500 m dpl	12.743	6,63
<b>Jumlah</b>		<b>192.303</b>	<b>100</b>

Sumber: Kabupaten Buton Utara Dalam Angka 2022

Berdasarkan letak ketinggian tersebut menunjukkan bahwa luas lahan yang dapat dimanfaatkan secara intensif yakni seluas 86.761 Ha atau sebesar 45,12 % dari luas wilayah Kabupaten Buton Utara atau hanya pada tingkat ketinggian antara 0 sampai 100 m dpl.

#### 4. Geologi

Kondisi wilayah Kabupaten Buton Utara ditinjau dari sudut geologis pada umumnya wilayah dibagian utara memiliki jenis tanah Mediteran, Rensiana dan Litodol. Sedangkan pada wilayah Kabupaten Buton Utara bagian selatan memiliki tanah podsolik Merah Kuning.

Berdasarkan jenis batuan, seluas 94.457 Ha atau 49,12 % wilayah Kabupaten Buton Utara, memiliki jenis batuan dengan kategori TMC, disuse TMS dan KTC dengan luas masing-masing 39.005 Ha (20,28%) dan 27.718 Ha (14,41%) dari total luas wilayah Kabupaten Buton Utara.

#### 5. Hidrologi



Ditinjau dari keberadaan sungai, beberapa sungai yang cukup besar dan telah melalui penelitian teknis di Kabupaten Buton Utara antara lain Sungai Lambale, Sungai Langkumbe, Sungai Kioko, Sungai Bubu, Sungai Kambowa, Sungai Lahumoko dan Sungai Lagito. Sungai-sungai tersebut selain sebagai jalur transportasi yang membawa hasil pertanian dan hasil hutan dari Kabupaten Buton Utara, juga sangat potensial sebagai sumber air irigasi bagi usaha pengembangan pertanian di Kabupaten Buton Utara. Peta Daerah Aliran Sungai (DAS) di Kabupaten Buton Utara disajikan pada gambar 2.2 berikut.



Gambar 2.2  
Peta Daerah Aliran Sungai (DAS)

Kabupaten Buton Utara meliputi DAS Betau, DAS Jampaka, DAS Kalibu, DAS Kambowa, DAS Kampung Baru/DAS Ulunambo, DAS Kioko, DAS Kiru-Kiru, DAS Kurolabu, DAS Laborona, DAS Labuan Bajo, DAS Labuan Tobelo, DAS Langkolome, DAS Labuna, DAS



LaEa, DAS La Ea Dalam, DAS La Ea Luar, DAS Lagito, DAS Lagundi, DAS Lahumoko, DAS Lakansai, DAS Lamoahi, DAS Langkumbe, DAS Lambale, DAS Laogo, DAS Latambera, DAS limbowa, DAS Ngapaea, DAS Ocintonga, DAS Oneonea, DAS Pasien, DAS Pebaoa, DAS Petetea'a, DAS Pongkowulu, DAS Poandaria, DAS Ee Ngkoruru, DAS Pulau Kecil, DAS Ronta, DAS Tondaa, DAS Torombia, DAS Walue, DAS Winte-Winte, DAS Wamoropa, DAS Tompano dan DAS Witamemea. Letak Daerah Aliran Sungai Berdasarkan Kecamatan di Kabupaten Buton Utara disajikan pada tabel 2.5 berikut.

Tabel. 2.5  
Letak Daerah Aliran Sungai Berdasarkan Kecamatan

NO.	Kecamatan	DAS
1.	Bonegunu	DAS Kioko, DAS Latambera, DAS Ngapaea, DAS Ronta, DAS Witamemea, DAS Pasiea
2.	Kulisusu	DAS Betau, DAS Jampaka, DAS Kalibu, DAS Onemea, DAS Tondaa, DAS Poandaria, DAS Laea Dalam, DAS Laogo, DAS Winte - Winte.
3.	Kulisusu Utara	DAS Kampung Baru, DAS Kurolabu, DAS Lakansai, DAS Lamoahi, DAS Pebaoa, DAS Petetea'a, DAS Torombia, DAS Wamorapa, DAS Labuna, DAS Laea Luar.
4.	Kulisusu Barat	DAS Langkumbe, DAS Kiru - Kiru
5.	Kambowa	DAS Kambowa, DAS Lagundi, DAS Lahumoko, DAS Pongkowulu, DAS Lagito, DAS Koboruno, DAS Mata, DAS Dongkala
6.	Wakorumba Utara	DAS Labuan, DAS Labuan Tobelo, DAS Walue, DAS Laea

Sumber: Kabupaten Buton Utara Dalam Angka 2022

## 6. Klimatologi

Kabupaten Buton Utara pada umumnya beriklim tropis dengan suhu rata-rata antara 25°C -28°C. Seperti halnya daerah lain pada bulan Oktober sampai Juli angin bertiup dari benua asia dan samudera pasifik mengandung banyak uap air yang



menyebabkan terjadinya hujan di sebagian besar wilayah Indonesia, termasuk Kabupaten Buton Utara. Sedangkan musim kemarau terjadi antara bulan Agustus dan September, dimana pada bulan ini angin bertiup dari benua Australia yang sifatnya kering dan sedikit mengandung uap air. Seperti halnya daerah Sulawesi Tenggara pada umumnya, di Kabupaten Buton Utara angin bertiup dengan arah yang tidak menentu, yang mengakibatkan curah hujan yang tidak menentu pula, dan keadaan ini dikenal sebagai musim pancaroba.

Musim hujan terjadi pada bulan Oktober -juli, dimana angin yang mengandung banyak uap air bertiup dari benua asia dan smudera pasifik sehingga menyebabkan hujan.

## **7. Penggunaan Lahan**

Kawasan budidaya atau wilayah yang ditetapkan dengan fungsi utama untuk dibudidayakan atas dasar kondisi dan potensi sumber daya alam, sumber daya manusia dan sumber daya buatan berdasarkan rencana tata ruang wilayah (RTRW) Kabupaten Buton Utara terdiri atas :

1. Kawasan peruntukan hutan produksi, ditetapkan seluas 26.244 Ha yang terbagi atas :
  - a) Kawasan hutan produksi terbatas, ditetapkan seluas 9.464 Ha yang terdapat di sebagian Kecamatan Kulisusu Utara dan Kambowa;
  - b) Kawasan hutan produksi tetap, ditetapkan seluas 6.417 Ha yang terdapat di sebagian Kecamatan Kambowa;
  - c) Kawasan hutan produksi yang dapat dikonversi, ditetapkan seluas 10.363 Ha yang terdapat di sebagian Kecamatan Kambowa, Bonegunu, Kulisusu Barat dan Kulisusu.
2. Kawasan hutan rakyat, ditetapkan seluas 2.151 Ha yang tersebar di Kecamatan Kulisusu, Kulisusu Barat, Kulisusu Utara, Bonegunu, Kambowa dan Wakorumba Utara.





Kawasan lindung sebagaimana yang termuat dalam Rencana Tata Ruang Wilayah (RTRW) Kabupaten Buton Utara terdiri atas :

1. Kawasan hutan lindung, ditetapkan seluas 15.634 Ha yang terdapat di Kecamatan Kulisusu, Kulisusu Utara, Kulisusu Barat, Kambowa dan Bonegunu;
2. Kawasan yang memberikan perlindungan terhadap kawasan bawahannya merupakan kawasan resapan air yaitu kawasan hutan konservasi ditetapkan seluas 83.668 Ha yang terdapat di setiap kecamatan;
3. Kawasan perlindungan setempat, terdiri atas
  - a) Sempadan pantai, terdapat pada kawasan pantai di setiap kecamatan sepanjang 442 Km.
  - b) Sempadan sungai, terdapat pada sepanjang sungai dengan ketentuan :
    - 1) Sempadan sungai untuk sungai besar di luar kawasan permukiman ditetapkan minimum 100 meter kiri kanan sungai;
    - 2) Sempadan sungai untuk anak-anak sungai di luar permukiman ditetapkan minimum 50 meter kiri kanan sungai;
    - 3) Sempadan sungai untuk sungai besar dan anak sungai yang melewati kawasan permukiman ditetapkan minimum 15 meter; dan
    - 4) Sempadan sungai untuk sungai bertanggul dengan lebar paling sedikit 5 (lima) meter dari kaki tanggul sebelah luar.
  - c) Kawasan sekitar danau, terdapat pada danau dalam kawasan suaka margasatwa Buton Utara di Kecamatan Kulisusu Utara, dengan ketentuan kawasan tepian danau yang lebarnya proporsional dengan bentuk dan kondisi fisik danau antara 50 meter sampai dengan 100 meter dari titik pasang air danau tertinggi.
  - d) Kawasan sekitar mata air, terdapat pada mata air Eengkapala, mata air Eengkoruru, mata air Eenunu, mata air



Ee Pasarambolaea, mata air Ee Moloku, mata air Mata Rumbia, mata air Mata Owola, mata air Cinariene yang berada di Kecamatan Kulisusu, mata air Ee Mokula di Kecamatan

Kulisusu Utara, mata air Ngapaea di Kecamatan Bonegunu, mata air Karya Bhakti di Kecamatan Kulisusu Barat, dan mata air panas Karede di Kecamatan Bonegunu, dengan ketentuan:

1) daratan di sekeliling mata air yang mempunyai manfaat untuk mempertahankan fungsi mata air; dan

2) wilayah dengan jarak paling sedikit 200 m dari mata air.

e) Ruang terbuka hijau kota merupakan ruang terbuka hijau perkotaan (RTHP) ditetapkan minimal 30% dari luas kawasan perkotaan terdiri atas :

1) RTHP eksisting terdapat pada hutan kota seluas 30 Ha di Kecamatan Kulisusu dan jalur hijau di sepanjang ruas-ruas jalan di Kecamatan

Kulisusu dan Kulisusu Barat; dan

2) Rencana RTHP terdapat di setiap kecamatan

4. Kawasan suaka alam, pelestarian alam dan cagar budaya, terdiri atas

a) Kawasan suaka margasatwa, ditetapkan seluas 82.000 Ha yang terdapat di Kecamatan Kulisusu, Kulisusu Utara, Wakorumba Utara, Bonegunu dan Kulisusu Barat.

b) Kawasan pantai berhutan bakau, ditetapkan seluas 13.634 Ha yang terdapat di setiap kecamatan.

c) Kawasan cagar budaya dan ilmu pengetahuan, terdapat di Kecamatan Kulisusu yaitu Benteng Bangkudu, Benteng Lipu, Benteng Panglia dan Masjid Keraton, Kecamatan Kambowa yaitu Benteng Gantara, Benteng Baluara dan Benteng Kaborotono, Kecamatan Kulisusu Utara yaitu Benteng Doule.

### 2.1.2 Aspek Geografi dan Demografi



Suatu daerah yang jumlah penduduknya sudah sangat tinggi merupakan masalah yang sangat sulit untuk ditanggulangi, karena berkaitan dengan berbagai aspek kehidupan, misalnya sulitnya menyiapkan lapangan kerja sehingga menimbulkan pengangguran yang berakibat munculnya pemukiman-pemukiman kumuh, timbulnya masalah gangguan keamanan dan masalah sosial lainnya. Sementara itu pada daerah-daerah yang mempunyai wilayah luas dengan sumber daya alamnya yang cukup potensial justru masih kekurangan penduduk (tenaga kerja) untuk mengelolanya agar dapat bermanfaat bagi kehidupan. Sehubungan dengan hal tersebut maka salah satu masalah yang perlu mendapat perhatian dalam proses pembangunan adalah masalah kependudukan yang mencakup berbagai aspek antara lain jumlah Penduduk, laju pertumbuhan penduduk, persebaran dan kepadatan penduduk serta komposisi penduduk.

**a Jumlah Penduduk**

Jumlah penduduk Kabupaten Buton Utara setiap tahun selalu mengalami kenaikan. Berdasarkan Data Badan Pusat Statistik tahun 2021, penduduk Kabupaten Buton Utara berjumlah 67.714 Jiwa dengan kenaikan jumlah penduduk di tahun sebelumnya yaitu tahun 2020 berjumlah 1.061 jiwa. Jumlah penduduk laki-laki lebih banyak 1.458 Jiwa dibandingkan jumlah penduduk perempuan atau perbandingannya yaitu 51,08 % laki-laki dan 48,92% perempuan.

Secara rinci jumlah penduduk Kabupaten Buton Utara tahun 2017- 2021 dapat dilihat pada tabel 2.6 berikut.

Tabel 2.6

Jumlah Penduduk Kabupaten Buton Utara Menurut Jenis Kelamin Tahun 2017-2021

Jenis Kelamin	Tahun				
	2017	2018	2019	2020	2021
Laki-Laki	31.305	31.782	32.307	34.077	34.586



Perempuan	30.783	31.284	31.765	32.576	33.128
<b>Total</b>	<b>62.008</b>	<b>63.066</b>	<b>64.072</b>	<b>66.653</b>	<b>67.714</b>

Sumber : Kabupaten Buton Utara dalam angka tahun 2022 (diolah)

Jika dibandingkan dengan Jumlah penduduk di 17 Kabupaten dan Kota di Provinsi Sulawesi Tenggara pada tahun 2020, Kabupaten Buton Utara berada pada posisi ke dua terkecil dari segi jumlah penduduk dibawah Kabupaten Konawe Kepulauan. Secara rinci Jumlah penduduk tujuhbelas Kabupaten dan Kota di Sulawesi Tenggara dapat dilihat pada tabel 2.7 berikut.

Tabel 2.7  
Jumlah Penduduk Kabupaten dan Kota di Provinsi Sulawesi Tenggara Tahun 2022

No	Kabupaten	Jumlah Penduduk
1	Buton	117,040
2	Muna	218,956
3	Konawe	261,116
4	Kolaka	241,366
5	Konawe Selatan	312,674
6	Bombana	151,910
7	Wakatobi	113,122
8	Kolaka Utara	139,234
9	Buton Utara	67,714
10	Konawe Utara	68,950
11	Kolaka Timur	120,966
12	Konawe Kepulauan	37,639
13	Muna Barat	84,777
14	Buton Tengah	116,599
15	Buton Selatan	95,472
16	Kota Kendari	350,267
17	Kota Bau-Bau	161,354

Sumber : BPS Provinsi Sulawesi Tenggara tahun 2022 (diolah)

#### **b Komposisi Penduduk**

Komposisi penduduk Kabupaten Buton Utara tahun 2020 didominasi oleh penduduk usia produktif 15-64 tahun yaitu sebesar 43.460 jiwa atau 65,20% dari jumlah penduduk. Sedangkan jumlah



penduduk yang belum produktif ( Usia 0-14 tahun) berjumlah 20.005 Jiwa atau 30,01% dan yang tidak produktif lagi (> 65 tahun) 3.188 Jiwa atau 4,78%. Sehingga dengan komposisi penduduk tersebut, maka angka rasio ketergantungan (*dependency rasio*) sebesar 53,37%, yang berarti bahwa setiap 100 penduduk produktif akan menanggung 53 penduduk usia non produktif. Secara rinci komposisi penduduk menurut kelompok umur dapat dilihat pada tabel 2.9 berikut.

Tabel 2.8  
Komposisi Penduduk Kabupaten Buton Utara Menurut Kelompok Umur Tahun 2021

No	Kelompok Umur	Jenis Kelamin		Jumlah (Jiwa)	Persentase (%)
		Laki-Laki	Perempuan		
1	0-4 Tahun	3510	3405	6915	10.21
2	5-9 Tahun	3352	3171	6523	9.63
3	9-14 Tahun	3459	3199	6658	9.83
4	15-19 Tahun	3290	2916	6206	9.17
5	20-24 Tahun	3264	3033	6297	9.30
6	25-29 Tahun	3106	2973	6079	8.98
7	30-34 Tahun	2864	2771	5635	8.32
8	35-39 Tahun	2325	2240	4565	6.74
9	40-44 Tahun	2082	2014	4096	6.05
10	45-49 Tahun	2013	1979	3992	5.90
11	50-54 Tahun	1673	1605	3278	4.84
12	55-59 Tahun	1167	1150	2317	3.42
13	60-64 Tahun	903	890	1793	2.65
14	65-69 Tahun	669	706	1375	2.03
15	70-75 Tahun	440	501	941	1.39
16	> 75 Tahun	469	575	1044	1.54
<b>Jumlah</b>		<b>34.586</b>	<b>33.128</b>	<b>67.714</b>	<b>100</b>

Sumber : Kabupaten Buton Utara dalam angka tahun 2022 (diolah)

Dari tabel diatas terlihat bahwa kelompok umur usia 0-24 tahun mendominasi komposisi penduduk di Kabupaten Buton



Utara. Pada rentang usia 25-39 tahun mulai terjadi pengurangan jumlah penduduk. Hal ini terjadi karena penduduk Kabupaten Buton Utara dengan kelompok usia produktif banyak yang melakukan migrasi baik ke luar daerah untuk menempuh pendidikan dan mencari pekerjaan.

#### **d Distribusi/Persebaran Penduduk**

Kepadatan penduduk yang tersentralistik di Kecamatan Kulisusu, membuat persebaran penduduk di Kabupaten Buton utara menjadi tidak merata. Fakta ini tidaklah mengherankan karena Kecamatan Kulisusu menjadi pusat perputaran perekonomian, pembangunan dan pemerintahan di Kabupaten Buton utara, sehingga menjadi magnet bagi pendatang maupun warga lokal untuk berdomisili di Kecamatan Kulisusu, sedangkan kecamatan lain menjadi daerah penyangga. Berdasarkan data, Kepadatan penduduk di Kecamatan Kulisusu sebesar 152,08 Jiwa/km<sup>2</sup>. Sangat kontras dengan Kecamatan lain yang rata-rata kepadatan penduduknya hanya 23,65 jiwa/km<sup>2</sup>. Rincian Persebaran penduduk dan kepadatan penduduk per Kecamatan di Kabupaten Buton Utara dapat dilihat pada tabel 2.9 berikut.

Tabel 2.9

Jumlah Penduduk, Laju pertumbuhan penduduk dan Kepadatan Penduduk PerKecamatan Kabupaten Buton Utara Tahun 2021

No.	Kecamatan	Jumlah Penduduk	Laju pertumbuhan penduduk (%)	Kepadatan Penduduk (jiwa/Km <sup>2</sup> )
1	Bonegunu	8.903	1,27	18,12
2	Kambowa	7.365	1,58	24,27
S	Kulisusu Barat	6.986	2,07	32,70
4	Kulisusu	26.806	2,70	155,15
5	Kulisusu Utara	9.635	1,74	18,86
6	Wakorumba Utara	8.019	2,10	28 ,37
	<b>Jumlah</b>	<b>67.714</b>	<b>2,13</b>	<b>35 ,21</b>

Sumber :Kabupaten Buton Utara dalam angka tahun 2022 (diolah)

#### **2.1.3 Potensi Pengembangan Wilayah**



Berdasarkan deskripsi karakteristik wilayah, dapat diidentifikasi wilayah yang memiliki potensi unggulan untuk dikembangkan sebagai kawasan strategis seperti perikanan, pertanian, Peternakan serta industri dengan berpedoman pada Rencana Tata Ruang Wilayah. Berdasarkan

Peraturan Daerah No.51 Tahun 2012 tentang Rencana Tata Ruang Wilayah (RTRW) Kabupaten Buton Utara Tahun 2012-2032 terkait kawasan strategis kabupaten dari sudut kepentingan pertumbuhan ekonomi terdiri atas:

- a.** Kawasan peruntukkan pertanian berada di Kecamatan Kulisusu, Kecamatan Kulisusu Barat, Kecamatan Bonegunu dan Kecamatan Kambowa. Kawasan peruntukkan tanaman pangan sebagaimana dimaksud ditetapkan sebagai Lahan Pertanian Pangan Berkelanjutan (LP2B).
- b.** Kawasan peruntukkan perkebunan berada disetiap kecamatan, serta rencana kawasan perkebunan tebu di Kecamatan Kulisusu Barat dan Bonegunu.
- c.** Kawasan peruntukkan peternakan yang terbagi menjadi ternak besar, ternak kecil dan unggas terdapat disetiap kecamatan.
- d.** Kawasan peruntukkan perikanan yang terbagi menjadi kawasan perikanan tangkap terdapat disetiap kecamatan dalam kewenangan pengelolaan wilayah laut kabupaten dari 0 mil sampai dengan 4 mil.

Untuk sarana perikanan tangkap terdapat di Desa Linsowu (Kawasan Mina-Minanga) dan Kelurahan Lipu Kecamatan Kulisusu. Untuk perikanan budidaya air tawar berada di Kecamatan Kulisusu Utara dan Kecamatan Kulisusu Barat. Untuk budidaya perikanan air laut seperti kepiting berada di Kecamatan Kulisusu dan Kecamatan Kulisusu Utara, rumput laut disetiap kecamatan, kerang di Kecamatan Wakorumba Utara serta kawasan budidaya air payau yaitu tambak terdapat di Kecamatan Bonegunu dan Kecamatan Kulisusu Utara.



e. Kawasan peruntukkan industri dibagi menjadi industri besar yaitu rencana pengembangan Agro industry di Kecamatan Bonegunu, Industri Gula di Kecamatan Bonegunu, Industri pengolahan rumput laut di Kecamatan Kulisusu. Untuk Industri Kecil menengah yaitu Industri pengolahan hasil pertanian tanaman pangan antara lain :

- 1) Industri kerupuk Umbi-Umbian terdapat di Kecamatan Kulisusu;
- 2) Industri tepung Tapioka terdapat di Kecamatan Wakorumba Utara;
- 3) Industri pengolahan gula aren terdapat di Kecamatan Wakorumba Utara dan Kecamatan Kambowa;
- 4) Industri pengolahan cengkeh terdapat di Kecamatan Kulisusu Utara;
- 5) Industri pengolahan Kakao terdapat di Kecamatan Kulisusu Utara, Kecamatan Kulisusu Barat, Kecamatan Bonegunu dan Kecamatan Kambowa;
- 6) Rencana industri Minyak Atsiri di setiap kecamatan.

Industri pengolahan hasil perikanan terdiri atas :

- 1) Industri pengolahan rumput laut terdapat di Kecamatan Kulisusu dan Kecamatan Bonegunu;
- 2) Industri pengolahan ikan terdapat di Kecamatan Kulisusu; 4) Industri pengolahan kerang terdapat di setiap Kecamatan.

Industri pengolahan hasil hutan terdiri atas :

- 1) Industri pengolahan kayu jati terdapat di Kecamatan Kulisusu dan Kecamatan Bonegunu;





2) Industri pengolahan Kayu Biti, Kayu Kalapi dan Kayu Cendana terdapat di Kecamatan Kulisusu Utara, Kecamatan Kulisusu Barat, Kecamatan Bonegunu, Kecamatan Wakorumba Utara dan Kecamatan Kambowa;

3) Industri pengolahan rotan, anyaman dan meubel terdapat di setiap kecamatan.

**f.** Kawasan Peruntukkan Pariwisata dibagi menjadi Kawasan peruntukkan Pariwisata Budaya, Alam dan Buatan. Untuk Peruntukkan Kawasan Budaya terdiri atas :

1) Benteng Bangkudu di Kecamatan Kulisusu;

2) Benteng Lipu di Kecamatan Kulisusu;

3) Benteng Pangilia di Kecamatan Kulisusu;

4) Benteng Gantara di Kecamatan Kambowa;

5) Benteng Baluara di Kecamatan Kambowa;

6) Benteng Koburotono di Kecamatan Kambowa;

7) Benteng Doule di Kecamatan Kulisusu Utara; dan

8) Mesjid Keraton Lipu di Kecamatan Kulisusu.

Peruntukkan Kawasan pariwisata alam ditetapkan sebagai Wilayah Pengembangan Pariwisata (WPP) meliputi Pantai Bonelipu dan Pantai Membuku di Kecamatan Kulisusu. Sedangkan Kawasan peruntukkan pariwisata buatan terdiri atas :

1) Mata Rumbia terdapat di Kecamatan Kulisusu;

2) Sarana Olah Raga (SOR) seluas 30 Ha di Kecamatan Kulisusu.

Beberapa potensi pengembangan wilayah yang ada di Kabupaten Buton Utara dibagi dalam beberapa sektor unggulan sebagai berikut:

**a. Sektor Perkebunan**



Produksi dan luas lahan lima (5) Komoditas Perkebunan tahun 2020 dan 2021 di Kabupaten Buton Utara disajikan pada table 2.10 dan 2.11 berikut.

Tabel 2.10  
Produksi lima (5) komoditas Perkebunan menurut Kecamatan di Kabupaten Buton Utara Tahun 2020 dan 2021

Kecamatan	Jambu Mete		Kakao		Kelapa		Cengkeh		Pala	
	2020	2021	2020	2021	2020	2021	2020	2021	2020	2021
Bonegunu	243	17,9	14,7	0	771	275,3	0,6	0	9	0,44
Kambowa	667	18,7	0,8	0,2	647,2	14,91	5,6	9	18	0,50
Wakorumba Utara	911	53,3	17	10,06	683	822	1,7	0	17	2,6
Kulisusu	1210	15,7	4,1	0,9	442	206	11,7	1,2	10	0,85
Kulisusu Barat	270	0,86	33	4,2	601	364,2	8,9	12,50	34	11,55
Kulisusu Utara	891	70,27	12,7	0	1411	584,32	9,1	7,4	77	5,74

Sumber : Kabupaten Buton Utara dalam angka tahun 2022 (diolah)

Tabel 2.11  
Luas lahan lima (5) komoditas Perkebunan menurut Kecamatan di Kabupaten Buton Utara Tahun 2020 dan 2021

Kecamatan	Jambu Mete		Kakao		Kelapa		Cengkeh		Pala	
	2020	2021	2020	2021	2020	2021	2020	2021	2020	2021
Bonegunu	304	398	265	0	871	0	18	168	169	16
Kambowa	862	1111	79	27	749	429	91	109	204	199
Wakorumba Utara	1399	1399	547	515	701	704	39	36	103	112
Kulisusu	1732	1974	341	45	471	557	63	64	107	114
Kulisusu Barat	411	364	417	287	661	973	35	32	76	69
Kulisusu Utara	1341	1187	676	4	1591	1586	511	477	302	68

Sumber : Kabupaten Buton Utara dalam angka tahun 2022 (diolah)

## b. Sektor Perikanan

Produksi perikanan di Kabupaten Buton Utara bersumber dari Perikanan Tangkap dan Perikanan Budidaya. Produksi hasil sektor perikanan Kabupaten Buton Utara tahun 2021, dapat dilihat pada tabel 2.12 berikut.

Grafik 2.12



Nilai Produksi Perikanan Tangkap (kg) dan Perikanan Budidaya (Kg) Kabupaten Buton Utara tahun 2017 dan 2018

Kecamatan	Jumlah rumah tangga perikanan		Produksi	
	Perikanan laut	budidaya laut	Perikanan laut	budidaya laut
Bonegunu	461	237	550,47	27
Kambowa	315	1	287,20	0
Wakorumba Utara	347	0	311,89	0
Kulisusu	1229	234	1689,86	45
Kulisusu Barat	300	11	216,53	45
Kulisusu Utara	671	5	846,49	22

Sumber : Kabupaten Buton Utara dalam angka tahunu 2022 (diolah)

Berdasarkan tabel diatas terlihat bahwa produksi perikanan laut di kecamatan kulisusu merupakan yang tertinggi diantara kecamatan lain. Hal ini berbanding lurus dengan jumlah rumah tangga perikanan yang berjumlah 1.229 rumah tangga. Sedangkan kulisusu barat dan Kulisusu merupakan penyumbang produksi budidaya lauit terbesar yang berturut-turut sebesar 45 kg.

#### 2.1.4 Wilayah Rawan Bencana

Berdasarkan Rencana Tata Ruang Wilayah (RTRW) Kabupaten Buton Utara tahun 2012-2032, kawasan rawan bencana dibedakan menjadi kawasan rawan bencana alam dan rawan bencana geologi. Kawasan rawan bencana alam terdiri atas :

1. Kawasan rawan tanah longsor yang terdapat di sebagian Kecamatan Kulisusu Utara, Kulisusu Barat, Kambowa dan Bonegunu.
2. Kawasan rawan banjir terdapat di Desa Lambale, Desa Kotawo, Desa Lapandewa Kecamatan Kulisusu Barat dan Desa Rantegola, Kecamatan Bonegunu.
3. Kawasan rawan gelombang pasang terdapat di Kecamatan Kambowa, Bonegunu, Kulisusu dan Kulisusu Utara.

Sedangkan kawasan rawan bencana geologi terdiri atas:

1. Kawasan rawan gempa bumi terdapat pada lokasi/titik kejadian gempa bumi yang pernah terjadi yaitu pada wilayah



daratan di Kecamatan Kulisusu dan wilayah lautan di Kecamatan Kulisusu Utara.

2. Kawasan gerakan tanah terdiri atas :

a) Zona kerentanan menengah terdapat di sebagian Kecamatan Kulisusu, Kecamatan Kulisusu Barat, Kecamatan Kulisusu Utara dan Kecamatan Wakorumba Utara;

b) Zona kerentanan rendah terdapat di sebagian Kecamatan Bonegunu, Kecamatan Kulisusu, Kecamatan Kambowa, Kecamatan Kulisusu

Barat, Kecamatan Kulisusu Utara dan Kecamatan Wakorumba Utara; dan

c) Zona kerentanan sangat rendah terdapat di sebagian Kecamatan Bonegunu, Kecamatan Kambowa dan Kecamatan Kulisusu Barat.

3. Kawasan rawan tsunami terdapat pada :

a) Pesisir pantai di sebagian Kecamatan Bonegunu, Kecamatan

Kulisusu dan Kecamatan Kulisusu Utara; dan

b) Pesisir pantai di seluruh Kecamatan Kambowa, Kecamatan Kulisusu Barat dan Kecamatan Wakorumba Utara.

## **2.1.2 Aspek Kesejahteraan Masyarakat**

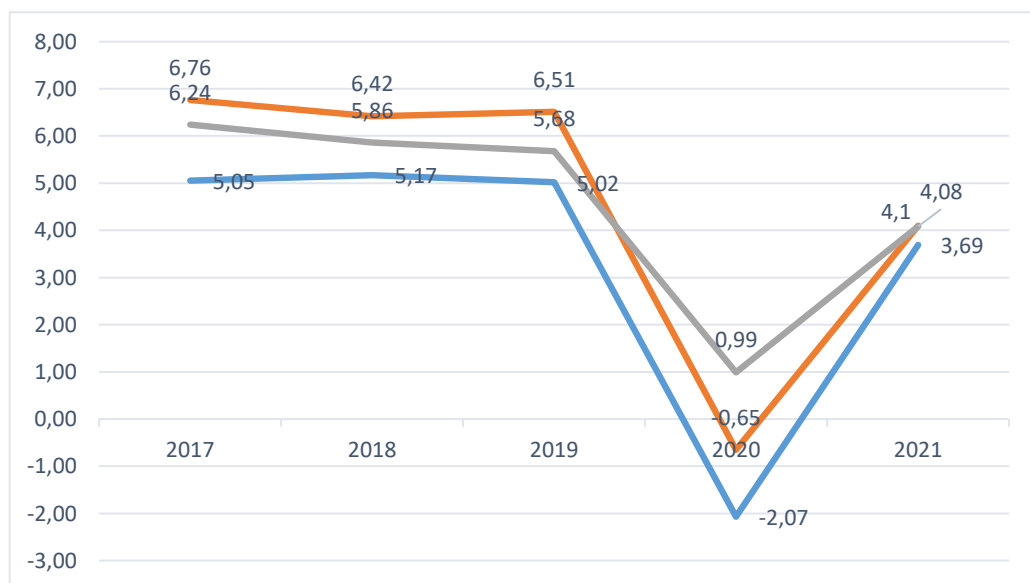
### **2.1.2.1 Fokus Kesejahteraan dan Pemerataan Ekonomi**



## 1. Pertumbuhan Ekonomi

Pertumbuhan ekonomi suatu daerah adalah perbandingan pencapaian kinerja perekonomian suatu daerah pada periode waktu tertentu terhadap periode waktu sebelumnya. Terdapat Terdapat 2 (dua) jenis penilaian Produk Domestik Regional Bruto (PDRB) yaitu atas dasar harga berlaku dan atas dasar harga konstan. Selain menjadi bahan dalam penyusunan perencanaan, angka PDRB juga bermanfaat sebagai bahan evaluasi hasil pembangunan yang telah dilaksanakan. Untuk mengetahui tingkat pertumbuhan ekonomi Kabupaten Buton Utara dapat diketahui dari besaran nilai PDRB menurut harga konstan. Pertumbuhan nilai PDRB atas dasar harga konstan menunjukkan peningkatan produksi barang dan jasa yang nyata terjadi dan telah mengeliminir faktor kenaikan harga, sehingga mencerminkan Laju Pertumbuhan Ekonomi (LPE) yang sesungguhnya tercipta. Laju pertumbuhan ekonomi Kabupaten Buton Utara, Provinsi Sulawesi Tenggara dan Nasional lima tahun terakhir disajikan pada Gambar 2.4 berikut.

Gambar 2.4  
Perbandingan laju pertumbuhan ekonomi Kabupaten Buton Utara, Nasional dan Provinsi Sulawesi Tenggara tahun 2017-2021





Berdasarkan Gambar 2.4, terlihat perekonomian Kabupaten Buton Utara tahun 2021 mengalami pertumbuhan cukup signifikan yaitu 4,08% dibanding tahun 2020. Salah satu penyebab pertumbuhan ekonomi Kabupaten Buton Utara mengalami percepatan adalah membaiknya situasi perekonomian secara global dan nasional dan mempengaruhi laju pertumbuhan riil Sektor Pertanian (pertanian, kehutanan dan perikanan) yang merupakan motor penggerak dalam membentuk PDRB atas dasar harga konstan Kabupaten Buton Utara. Tetapi secara umum dalam wilayah provinsi Sulawesi Tenggara Pertumbuhan Ekonomi Kabupaten Buton Utara masih berada dibawah. Secara detail Data persentase Laju Pertumbuhan PDRBADH Konstan 2010 Kabupaten Buton Utara menurut Lapangan Usaha dalam kurun waktu 5 (Lima) tahun terakhir disajikan sebagaimana tabel 2.13 berikut

Tabel 2.13  
Laju Pertumbuhan PDRB-ADH Konstan 2010 Kabupaten Buton Utara menurut Lapangan Usaha dalam Kurun Waktu Tahun 2017-2021

No	Lapangan Usaha	2017	2018	2019	2020*	2021**
1	Pertanian, Kehutanan, dan Perikanan	7,17	6,06	4,84	3,31	1,11
2	Pertambangan dan Pengalihan	7,22	7,07	7,90	-3,63	4,81
3	Industri Pengolahan	6,81	1,69	2,02	-2,75	0,12
4	Pengadaan Listrik dan Gas	11,88	2,80	2,36	2,88	4,15
5	Pengadaan Air, Pengelolaan Sampah, Limbah, dan Daur Ulang	1,34	4,45	2,65	4,04	3,16
6	Konstruksi	5,99	5,74	6,31	-2,64	10,39
7	Perdagangan Besar dan Eceran;Reparasi Mobil dan Sepeda Motor	5,72	7,83	7,04	-1,82	5,50



No	Lapangan Usaha	2017	2018	2019	2020*	2021**
8	Transportasi dan Pergudangan	5,45	7,64	6,28	-3,57	4,22
No	Lapangan Usaha	2017	2018	2019	2020*	2021**
9	Penyediaan Akomodasi dan Makan Minum	5,14	7,63	3,94	-2,52	4,08
10	Informasi dan Komunikasi	9,43	9,10	5,78	8,58	8,83
11	Jasa Keuangan dan Asuransi	6,63	5,20	6,19	5,17	5,85
12	Real Estate	4,40	3,04	5,15	1,96	5,41
13	Jasa Perusahaan	5,09	3,54	4,60	-2,19	5,86
14	Administrasi Pemerintahan, Pertahanan dan Jaminan Sosial Wajib	3,33	2,60	6,86	4,83	3,94
15	Jasa Pendidikan	6,03	7,16	4,83	4,51	3,96
16	Jasa Kesehatan dan Kegiatan Sosial	4,23	5,02	7,40	9,06	6,88
17	Jasa Lainnya	3,76	4,99	4,21	-2,00	2,97
	<b>PDRB</b>	<b>6,24</b>	<b>5,85</b>	<b>5,69</b>	<b>0,99</b>	<b>4,08</b>

Keterangan : \*\*Angka sangat sementara \* Angka sementara  
 Sumber : Kabupaten Buton Utara Dalam Angka Tahun 2022(diolah)

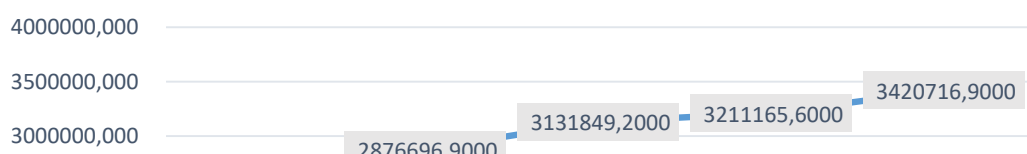
## 2. Struktur Ekonomi

Besarnya peranan berbagai lapangan usaha ekonomi dalam memproduksi barang dan jasa sangat menentukan struktur ekonomi suatu daerah. Struktur ekonomi yang terbentuk dari nilai tambah yang diciptakan oleh setiap lapangan usaha menggambarkan seberapa besar ketergantungan suatu daerah terhadap kemampuan produksi dari

setiap lapangan usaha. Selengkapnya perkembangan Nilai PDRB Atas Dasar Harga Berlaku (ADHB) tahun 2016 -2020 disajikan pada gambar 2.5.

Gar

### PDRB ADHB (dalam Juta Rupiah)





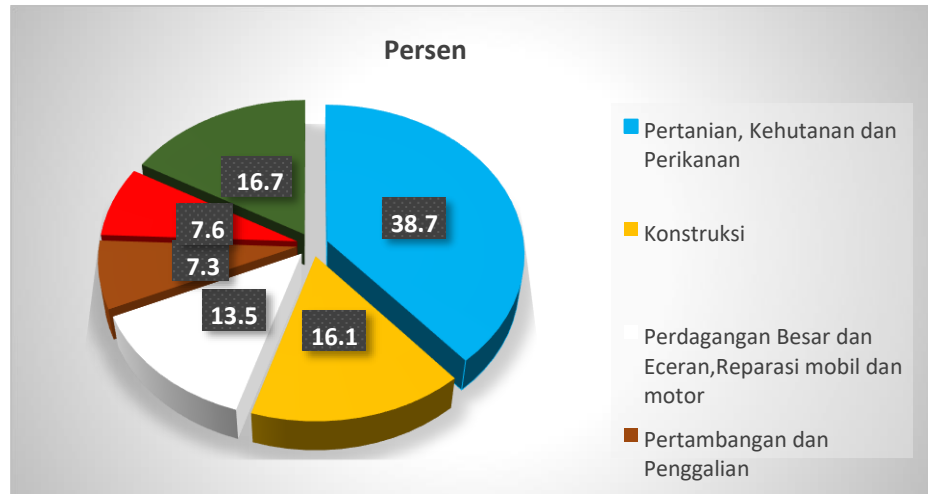
Gambar 2.5

Nilai PDRB atas dasar harga Berlaku Kabupaten Buton Utara tahun 2017 -2021

Perkembangan Nilai PDRB Atas Dasar Harga Berlaku (ADHB) di Kabupaten Buton Utara dalam lima tahun terakhir menunjukkan tren yang positif atau meningkat selama lima tahun terakhir. Pada tahun 2017, Nilai PDRB ADHB meningkat sebesar 237,37 Milyar Rupiah menjadi 2,64 Triliun Rupiah. Untuk tahun 2018 kembali meningkat sebesar 231,94 Milyar Rupiah menjadi 2,87 Triliun Rupiah. Untuk tahun 2019 kembali meningkat sebesar 255,15 Milyar Rupiah menjadi 3,13 Triliun Rupiah. Untuk tahun 2020 kembali meningkat walaupun tidak sebesar tahun-tahun sebelumnya yaitu 79,32 Milyar Rupiah menjadi 3,21 Triliun Rupiah. Tahun 2021 dengan adanya pemulihan ekonomi nasional, PDRB ADHB Kabupaten Buton Utara berdampak signifikan dan naik menjadi 3,42 Triliun.

Sektor Pertanian dalam arti luas masih menjadi sektor basis perekonomian di Kabupaten Buton Utara yang memiliki peran yang sangat signifikan. Sektor lain yang menjadi sektor basis pengungkit Sektor Pertanian yang memberikan kontribusi terhadap nilai PDRB ADHB adalah Sektor Konstruksi, Perdagangan besar dan eceran, Administrasi Pemerintahan, Pertahanan dan Jaminan Sosial Wajib serta Sektor pertambangan. Ratarata Kontribusi lima sektor lapangan usaha terbesar dari tujuhbelas Sektor selama tahun 2016-2020 disajikan pada gambar 2.6 berikut.





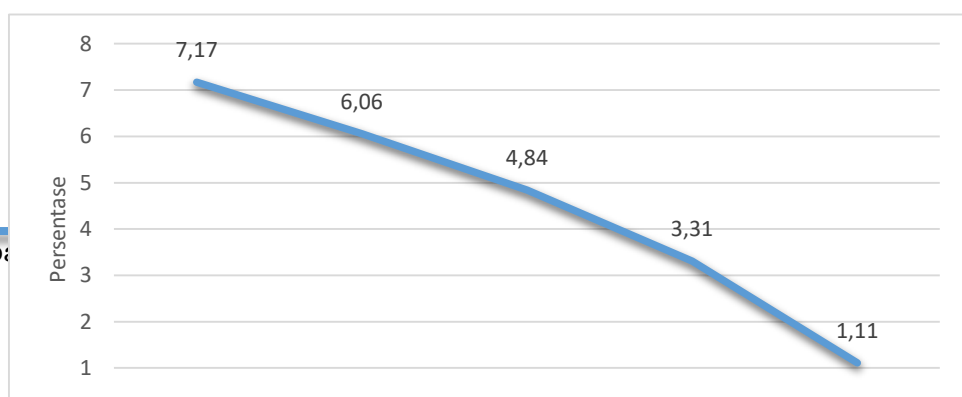
Sumber : Kabupaten Buton Utara dalam Angka tahun 2022 (diolah)

Gambar 2.6

Rata-rata Kontribusi lima sektor lapangan usaha terbesar dari sebelas Sektor selama tahun 2017-2021

Dari gambar 2.6 tersebut diatas, selama tahun 2017-2021, Sektor primer masih menjadi tulang punggung perekonomian daerah Kabupaten Buton Utara yaitu sektor Pertanian kehutanan dan perikanan dan Pertambangan dengan total kontribusi rata-rata tiap tahun sebesar 38,7%. Dominannya kontribusi sektor tersebut selama lima tahun terakhir karena sumber daya alam yang melimpah baik didarat maupun dilaut serta masyarakat Kabupaten Buton Utara sebagiab besar berprofesi sebagai Petani dan Nelayan.

Kontribusi sektor pertanian yang menjadi sektor basis terbesar penyumbang PDRB Kabupaten Buton Utara tidak diikuti oleh laju pertumbuhan PDRB yang meningkat tiap tahun. Grafik laju pertumbuhan sektor Pertanian, Kehutanan dan Perikanan berdasarkan harga konstan Tahun 2016-2021 disajikan pada gambar 2.7 berikut.





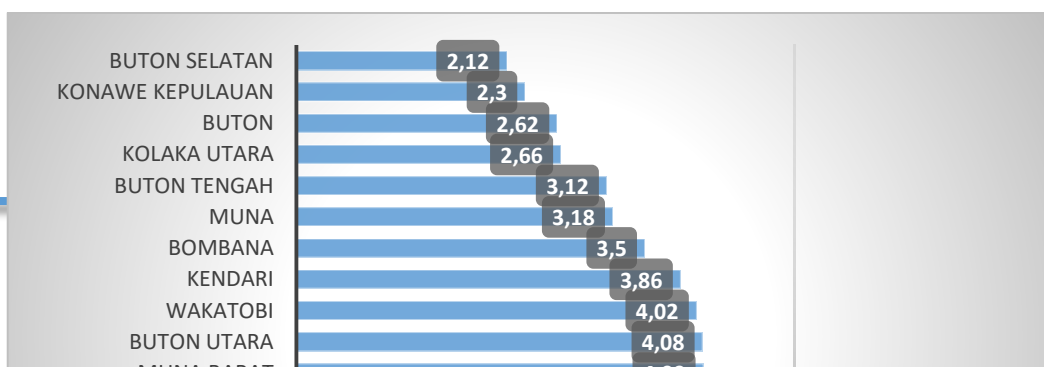
Sumber : BPS Kabupaten Buton Utara,2022

Gambar 2.7

Laju pertumbuhan Sektor Pertanian, Kehutanan dan Perikanan dalam PDRB atas dasar harga berlaku Kabupaten Buton Utara tahun 2017-2021

Dari data Pada tahun 2018-2019 terlihat sektor tersebut mengalami pertumbuhan yang menurun yaitu pada tahun 2017 yang semula 11,38 % turun menjadi 8.51%. Pada tahun 2019 kembali menurun pertumbuhannya menjadi 8.12%. Pada tahun 2020 kembali menurun pertumbuhannya menjadi 5,1 %.

Dalam aspek daya saing, Kondisi dan posisi laju pertumbuhan PDRB atas dasar harga konstan (ADHK) Kabupaten Buton utara relatif terhadap Kabupaten/Kota lainnya di Provinsi Sulawesi Tenggara tahun 2021 disajikan pada gambar 2.8 berikut.





Gambar 2.8

Kondisi dan posisi laju pertumbuhan PDRB atas dasar harga konstan (ADHK) Kabupaten Buton utara relatif terhadap Kabupaten/Kota lainnya di Provinsi Sulawesi Tenggara tahun 2021

Berdasarkan grafik 2.8 diatas, terlihat bahwa kontribusi nilai PDRB ADHK Kabupaten Buton Utara secara posisi dan kondisi terhadap Provinsi, Kabupaten dan Kota sesulawesi Tenggara tahun 2021 berada pada peringkat sepuluh (10) dari 17 Kabupaten/Kota dengan nilai sebesar 4,08%. Untuk penyumbang PDRB terbesar yaitu Kabupaten Konawe dan Kabupaten Konawe Selatan.

### **3. Laju Inflasi**

Inflasi di Kabupaten Buton Utara sangat dipengaruhi oleh Inflasi yang terjadi di Kota Kendari dan Kota Baubau yang merupakan daerah dominan penyuplai bahan-bahan kebutuhan pokok. Berdasarkan data BPS Provinsi Sulawesi Tenggara tahun 2021, laju inflasi menurut kelompok pengeluaran untuk Kota Baubau pada tahun 2017 sebesar 3 %, lebih tinggi dari kota Kendari yakni sebesar 2,96%. Pada tahun 2020, Inflasi di Kota Kendari lebih tinggi dibanding Kota Baubau sebesar 1,37 % tetapi lebih rendah dibanding nasional yang sebesar 1,68%.

Untuk tahun 2021, Inflasi di Kota Kendari lebih tinggi dibanding Kota Baubau sebesar 2 % dan juga lebih tinggi dibanding nasional yang sebesar 1,87%. Maka, laju inflasi Kabupaten Buton



Utara berada diantara laju inflasi Kota Baubau dan Kota Kendari. Hal ini disebabkan karena distribusi barang dan jasa untuk kebutuhan masyarakat Kabupaten Buton Utara berasal dari dua kota tersebut. Sehingga laju inflasi Kabupaten Buton Utara, Kota Baubau serta Kota Kendari adalah laju inflasi untuk kategori ringan karena berada di bawah 10%. Perkembangan laju inflasi Nasional, Kota Kendari dan Kota Baubau sejak tahun 2017-2021 disajikan pada gambar 2.9 berikut.

*Sumber : BPS Provinsi Sulawesi Tenggara, 2022 (diolah)*

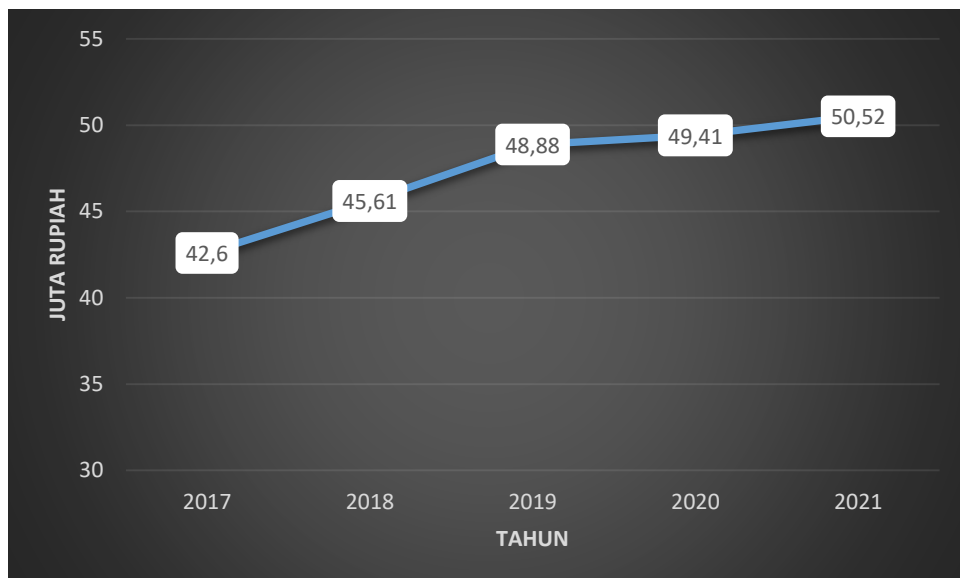
Gambar 2.9  
Perkembangan Laju Inflasi Nasional, Kota Kendari Kota Bau-Bau  
Tahun 2017-2021 (%)

#### **4. Produk Domestik Regional Bruto per kapita**

Produk Domestik Regional Bruto (PDRB) perkapita merupakan Produk Domestik Regional Bruto atas dasar harga berlaku (ADHB) dibagi dengan jumlah penduduk pertengahan tahun. PDRB per Kapita atas dasar harga Berlaku mencerminkan nilai PDRB dan perorang penduduk. Tingkat kesejahteraan masyarakat secara umum bisa ditunjukkan oleh meningkatnya tingkat pendapatan perkapita suatu wilayah. Semakin tinggi tingkat perolehan pendapatan per kapita menunjukkan semakin tinggi pula tingkat kesejahteraannya. Sebaliknya penurunan pada tingkat pendapatan per kapita menunjukkan tingkat kesejahteraan yang semakin menurun.

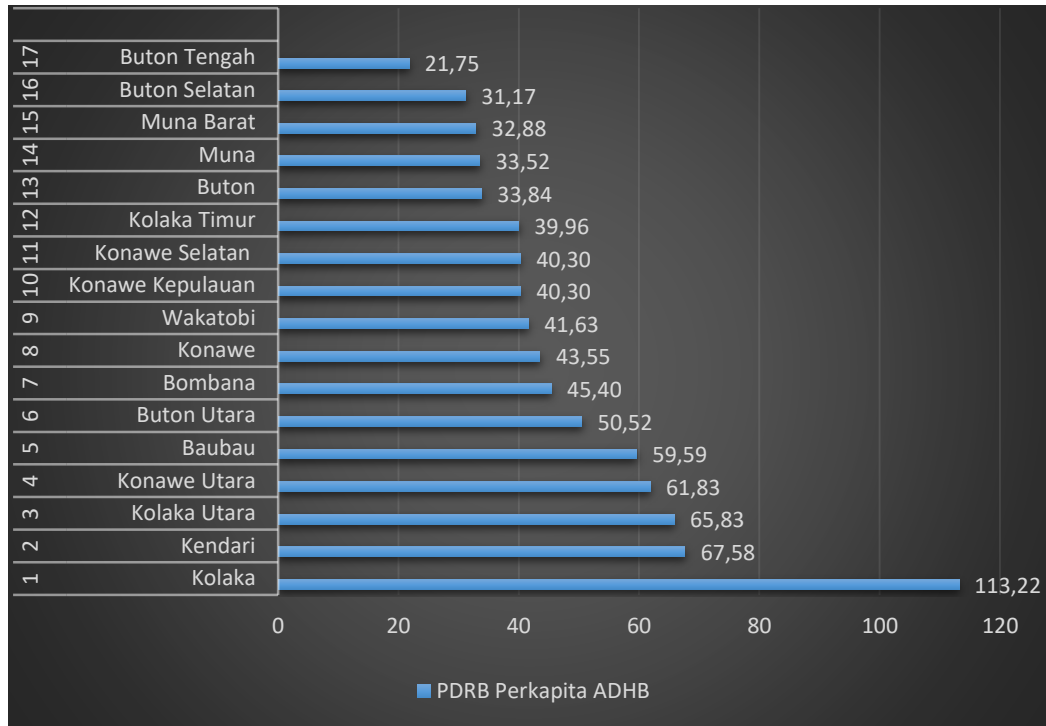


PDRB per kapita penduduk Kabupaten Buton Utara dalam kurun 2016-2020 selalu menunjukkan grafik peningkatan tiap tahunnya. Pada tahun 2017, naik dari 39,39 juta rupiah pada tahun 2016 menjadi 42,6 juta rupiah di tahun 2017. Begitu pula pada tahun 2018 naik menjadi 45,61 juta rupiah. Pada tahun 2019 kembali meningkat menjadi 48,88 Juta rupiah. Pada tahun 2020 kembali meningkat menjadi 49,41 Juta rupiah. Pada tahun 2021 kembali meningkat menjadi 50,52 Juta rupiah Sehingga secara umum terlihat bahwa tingkat kesejahteraan masyarakat di Kabupaten Buton Utara semakin meningkat dalam kurun waktu lima tahun terakhir. Grafik perkembangan PDRB perkapita Kabupaten Buton Utara tahun 2017-2021 disajikan pada gambar 2.10 berikut



Gambar 2.10  
Perkembangan PDRB Perkapita ADHK (dalam juta rupiah)  
Kabupaten Buton Utara tahun 2017-2021

Untuk Kondisi dan posisi Nilai PDRB perkapita Kabupaten Buton utara relatif terhadap Kabupaten/Kota lainnya di Provinsi Sulawesi Tenggara tahun 2021 disajikan pada gambar 2.11 berikut.



Gambar 2.11

Kondisi dan posisi 2021 Nilai PDRB perkapita (juta Rupiah) relatif terhadap Kabupaten/Kota lainnya di Provinsi Sulawesi Tenggara tahun 2021

Berdasarkan grafik diatas, terlihat bahwa PDRB perkapita Kabupaten Buton Utara secara posisi dan kondisi terhadap Provinsi, Kabupaten dan Kota se Sulawesi Tenggara tahun 2020 berada pada peringkat enam. Kondisi ini cukup menggembirakan dan diharapkan untuk tahun-tahun berikutnya dapat lebih baik . Nilai PDRB perkapita Kabupaten Buton Utara adalah 50.520 ribu rupiah.

### 3. Indeks Gini/Koefisien Gini

Indeks Gini atau Koefisien Gini merupakan indikator yang menunjukkan tingkat ketimpangan pendapatan secara menyeluruh. Nilai Koefisien Gini berkisar antara 0 hingga 1. Koefisien Gini bernilai 0 menunjukkan adanya pemerataan pendapatan yang sempurna, atau setiap orang memiliki pendapatan yang sama. Sedangkan, Koefisien Gini bernilai 1 menunjukkan ketimpangan yang sempurna, atau satu orang memiliki segalanya sementara orang-orang lainnya tidak memiliki apaapa. Dengan kata lain, Koefisien Gini diupayakan



agar mendekati 0 untuk menunjukkan adanya pemerataan distribusi pendapatan antar penduduk. Untuk Indeks gini dengan nilai koefisien  $< 0,4$  dikategorikan bahwa ketimpangan distribusi pendapatan Masih dalam kategori rendah , Nilai Koefisien  $0,4-0,5$  dikategorikan tingkat ketimpangan sedang,  $> 0,5$  dikategorikan tingkat ketimpangan tinggi.

Indeks gini Kabupaten Buton Utara dari tahun 2017 yaitu 0,3936. Pada tahun 2018 yaitu 0,3614 dan pada tahun 2019 yaitu 0,349. Untuk Tahun 2020 -2021 berturut-turut yaitu 0,376 dan 0,370 . Lebih jelasnya untuk melihat indeks gini Kabupaten Buton Utara tahun 2017-2021 disajikan pada tabel 2.20 berikut.

Tabel 2.20  
Indeks Gini Kabupaten Buton Utara  
Tahun 2014 -2018

No	Tahun	Indeks Gini
1	2017	0,3936
2	2018	0,3614
3	2019	0,349
4	2020	0,376
5	2021	0,370

Sumber : BPS Provinsi Sulawesi Tenggara tahun 2022

Dari tabel 2.21 diatas, terlihat bahwa Indeks gini Kabupaten Buton Utara sejak tahun 2017-2021 berada pada kategori rendah karena bernilai  $< 0,4$ . Realita ini menggambarkan distribusi pendapatan di Kabupaten Buton Utara merata disetiap kecamatan.

## 6. Persentase Penduduk di atas Garis Kemiskinan

Penduduk miskin adalah penduduk yang memiliki rata-rata pengeluaran perkapita perbulan dibawah garis kemiskinan. Keberhasilan pembangunan manusia dapat dinilai secara parsial dengan melihat permasalahan mendasar dalam masyarakat dapat teratasi, diantaranya pengentasan kemiskinan. Idealnya pembangunan mampu meningkatkan kesejahteraan masyarakat yang ditandai dengan berkurangnya kemiskinan sebagai dampak peningkatan pendapatan per kapita. Garis kemiskinan, jumlah dan persentase penduduk miskin Kabupaten Buton Utara Tahun 2017 – 2021 disajikan pada tabel 2.21 berikut.



Tabel 2.21  
Garis Kemiskinan, Jumlah dan persentase Penduduk Miskin  
Kabupaten Buton Utara Tahun 2017 – 2021

Tahun	Garis Kemiskinan Rp/Kapita/bulan	Jumlah penduduk miskin (jiwa)	Persentase penduduk miskin
2017	280.974	9.640	15,58
2018	306.437	9.380	14,93
2019	331.555	9.180	14,38
2020	345.039	9.130	14,10
2021	355.288	9.450	14,89

Sumber : Kabupaten Buton Utara Dalam Angka Tahun 2022

Pada tabel 2.21 dapat dilihat jumlah penduduk miskin di Kabupaten Buton Utara pada tahun 2021 mengalami kenaikan sejumlah 0,79% dari tahun sebelumnya. Hal ini disebabkan karena batas garis kemiskinan juga mengalami peningkatan pada tahun 2021 yaitu Rp. 355.288.

Meskipun data kemiskinan makro tidak dapat menunjukkan siapa dan dimana si miskin tersebut, namun fluktuasi kemiskinan ini menunjukkan bahwa banyak penduduk Kabupaten Buton Utara yang merupakan kelompok rentan miskin, yaitu kelompok yang berada sedikit diatas garis kemiskinan. Penduduk pada kelompok ini sangat rentan terperosok dalam kemiskinan ketika garis kemiskinan meningkat sedikit saja.

### 2.1.2.2 Fokus Kesejahteraan Sosial

#### 1. Indeks Pembangunan Manusia (IPM)

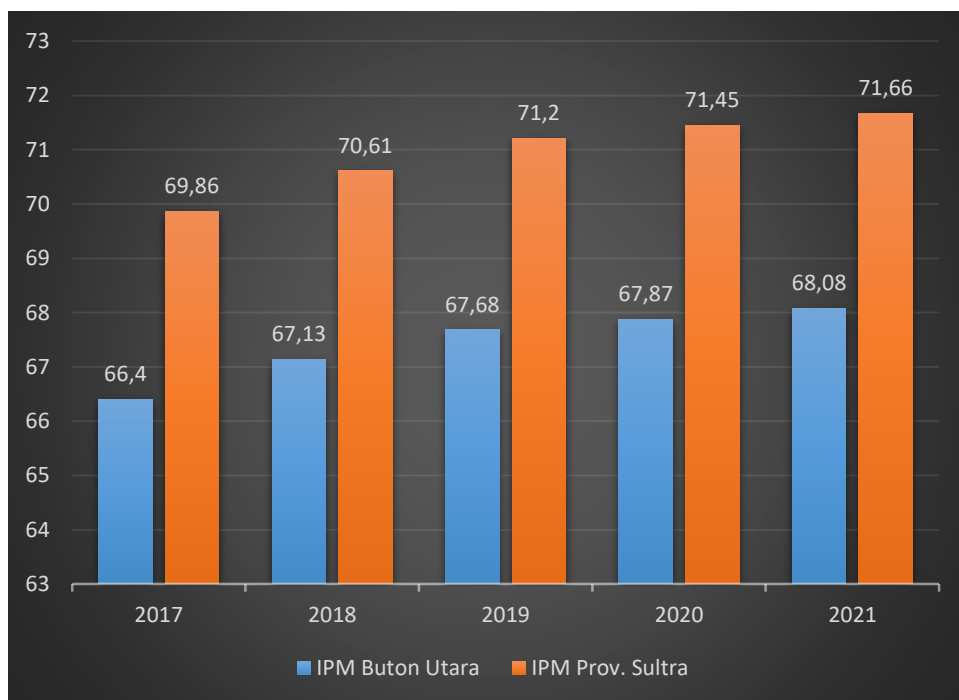
Salah satu indikator kesejahteraan masyarakat yang dikenal secara universal ditunjukkan dengan angka Indeks Pembangunan Manusia (IPM) atau Human Development Indexs (HDI). IPM merupakan salah satu indikator yang dapat mewakili keterbandingan hasil pembangunan manusia antar daerah. Konsep pembangunan manusia sebagai ukuran pencapaian hasil pembangunan menempatkan manusia pada posisi yang sebenarnya yaitu manusia sebagai penerima akhir dari hasil-hasil pembangunan. Angka IPM mengindikasikan tingkat pencapaian pembangunan manusia sebagai





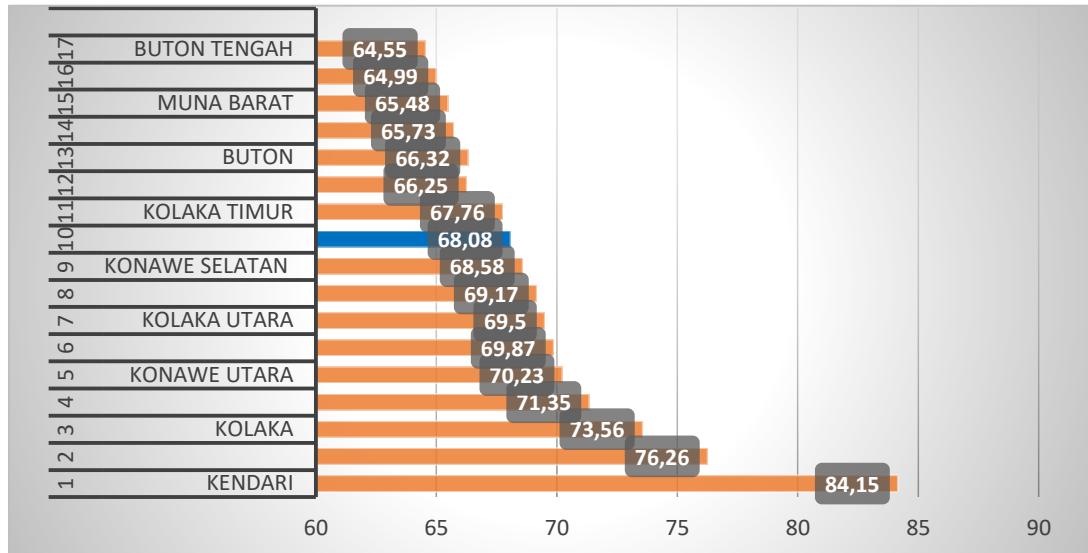
dampak dari kegiatan pembangunan yang dilakukan. Perbandingan Angka IPM Kabupaten Buton Utara, Provinsi Sulawesi Tenggara dan Nasional disajikan pada Gambar 2.14 berikut.

Di Indonesia IPM dihitung dengan empat komponen yaitu : angka harapan hidup (dimensi kesehatan), angka harapan lama sekolah, angka rata-rata lama sekolah (dimensi pendidikan), dan Pengeluaran Riil per Kapita (dimensi ekonomi). IPM Kabupaten Buton Utara tahun 2016-2020, mengalami tren peningkatan tiap tahun dan pada tahun 2020 yaitu 67,87 termasuk kategori sedang dan masih berada dibawah IPM Provinsi Sulawesi Tenggara dan Nasional. Ini menunjukkan bahwa pembangunan di Kabupaten Buton Utara masih berada di bawah kemajuan pembangunan Provinsi dan Nasional pada umumnya.



Gambar 2.12  
Perbandingan IPM Kabupaten Buton Utara dengan  
IPM Provinsi Sulawesi Tenggara tahun 2017-2021

Untuk kondisi dan posisi nilai IPM Kabupaten Buton utara relatif terhadap kabupaten/kota lainnya di Provinsi Sulawesi Tenggara tahun 2021 disajikan pada gambar 2.13 berikut.



Gambar 2.13

kondisi dan posisi nilai IPM Kabupaten Buton Utara relatif terhadap kabupaten/kota lainnya di Provinsi Sulawesi Tenggara tahun 2021

Berdasarkan grafik diatas, terlihat bahwa nilai IPM Kabupaten Buton Utara secara posisi dan kondisi terhadap Provinsi, Kabupaten dan Kota seSulawesi Tenggara tahun 2021 berada pada peringkat sepuluh atau naik satu peringkat dibanding tahun 2020 dibawah Kabupaten Konawe Selatan dan diatas Kabupaten Muna. Kondisi ini diharapkan untuk tahun-tahun berikutnya dapat lebih baik . Untuk peringkat pertama nilai IPM tertinggi adalah Kota Kendari sebesar 84,15 dan yang terendah adalah Buton Tengah sebesar 64,55.

Pencapaian pembangunan manusia diukur dengan memperhatikan tiga aspek esensial yaitu umur panjang dan hidup sehat, pengetahuan, dan standar hidup layak. Oleh karena itu, peningkatan capaian IPM tidak terlepas dari peningkatan setiap komponennya. Seiring dengan meningkatnya angka IPM, indeks masing-masing komponen IPM juga menunjukkan kenaikan dari tahun ke tahun. Beberapa Komponen pembentuk Indeks pembangunan Manusia (IPM) antara lain :

**a. Angka Harapan Lama Sekolah (HLS)**



Angka harapan lama sekolah didefinisikan sebagai lamanya sekolah (dalam tahun) yang diharapkan akan dirasakan oleh anak pada umur tertentu di masa mendatang. Harapan lama sekolah dihitung untuk penduduk berusia tujuh tahun ke atas. Indikator ini dapat digunakan untuk mengetahui kondisi pembangunan sistem pendidikan di berbagai jenjang yang ditunjukkan dalam bentuk lamanya pendidikan (dalam tahun) yang diharapkan dapat dicapai oleh setiap anak. Batas maksimum untuk harapan lama sekolah adalah 18 tahun, sedangkan batas minimumnya 0 (nol). Angka Harapan Lama Sekolah Kabupaten Buton Utara Tahun 2016 – 2020 disajikan pada tabel 2.22 berikut.

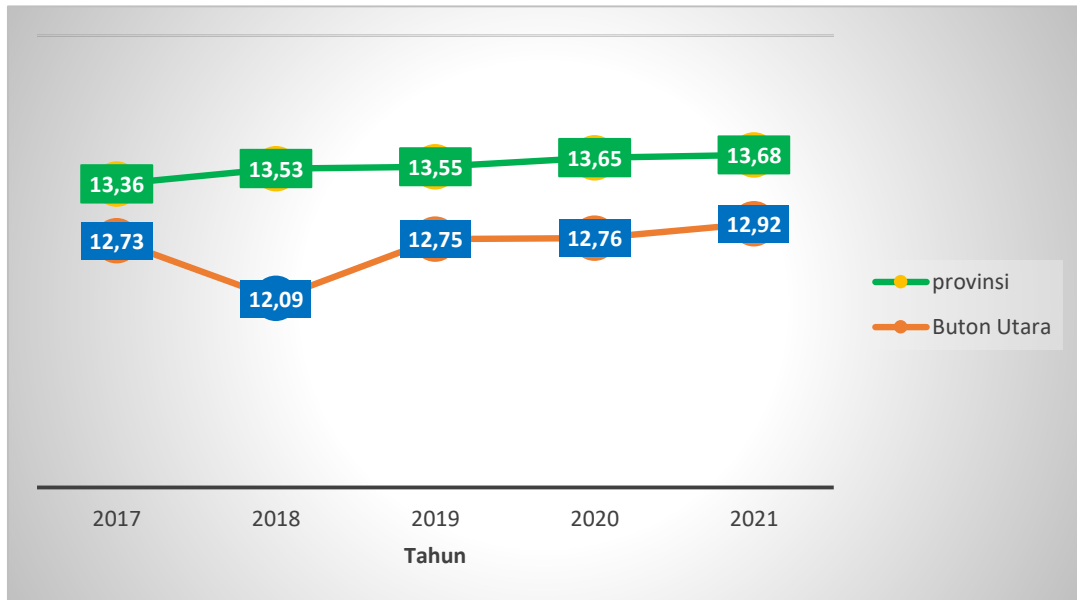
Tabel 2.14  
Angka Harapan Lama Sekolah Kabupaten Buton Utara  
Tahun 2017 – 2021

<b>Tahun</b>	<b>Angka Harapan Lama Sekolah</b>
2017	12,73
2018	12,09
2019	12,75
2020	12,76
2021	12,92

Sumber : BPS Provinsi Sulawesi Tenggara tahun 2022

Pada tabel 2.22 berikut, terlihat bahwa pada angka harapan lama sekolah di Kabupaten Buton Utara umumnya menunjukkan tren yang meningkat walaupun pada tahun 2018 mengalami penurunan dibanding tahun 2017 sebesar 0,64 poin. Pada tahun 2021 angka harapan lama sekolah di Kabupaten Buton Utara sebesar 12,92. Artinya bahwa harapan usia 0-18 tahun adalah 12,92 atau setara dengan Pendidikan menengah tingkat pertama.

Dalam posisi regional, angka harapan lama sekolah Kabupaten Buton Utara dan Provinsi Sulawesi Tenggara secara tren dalam lima tahun terakhir mengalami peningkatan walaupun angkanya masih dibawah Provinsi Sulawesi Tenggara. Grafik angka harapan lama sekolah Kabupaten Buton Utara terhadap Provinsi Sulawesi Tenggara disajikan pada gambar 2.14 berikut.



Gambar 2.14

kondisi angka harapan lama sekolah Kabupaten Buton utara relatif terhadap Kabupaten Provinsi Sulawesi Tenggara tahun 2017- 2021

**b. Angka Rata-Rata Lama Sekolah**

Angka rata-rata lama sekolah didefinisikan sebagai jumlah tahun yang digunakan oleh penduduk dalam menjalani pendidikan formal. Diasumsikan bahwa dalam kondisi normal rata-rata lama sekolah suatu wilayah tidak akan turun. Cakupan penduduk yang dihitung dalam penghitungan rata-rata lama sekolah adalah penduduk berusia 25 tahun ke atas, dengan asumsi usia penduduk 25 tahun sudah menyelesaikan semua pendidikan formal. Angka rata-rata lama sekolah di Kabupaten Buton Utara Tahun 2017 sampai 2021 ditampilkan pada tabel 2.15 berikut.

Tabel 2.15

Rata-Rata Lama Sekolah Kabupaten Buton Utara Tahun 2017 – 2021

Tahun	Rata-Rata Lama Sekolah (%)
2017	8,18
2018	8,54

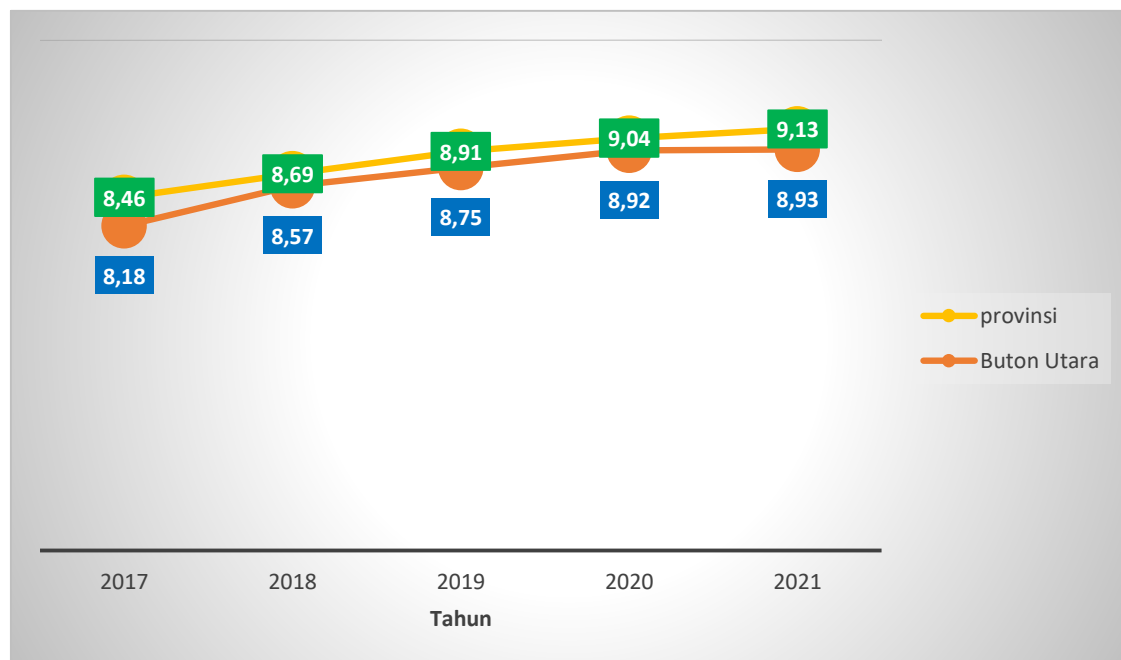


2019	8,75
2020	8,92
2021	8,93

Sumber : BPS Provinsi Sulawesi Tenggara tahun 2022

Angka rata-rata lama sekolah di Kabupaten Buton Utara setiap tahun mengalami peningkatan. Pada tahun 2021 adalah rata-rata lama sekolah di Kabupaten Buton Utara sebesar 8,93%. Data ini mengindikasikan bahwa rata-rata penduduk diatas usia 25 tahun minimal telah menyelesaikan pendidikan setara SLTP.

Dalam posisi regional, angka rata-rata lama sekolah sekolah Kabupaten Buton Utara dan Provinsi Sulawesi Tenggara secara tren umumnya dalam lima tahun terakhir mengalami peningkatan walaupun angkanya masih dibawah Provinsi Sulawesi Tenggara. Grafik Angka rata-rata lama sekolah Kabupaten Buton Utara terhadap Provinsi



Gambar 2.15

Kondisi angka rata-rata lama sekolah Kabupaten Buton utara relatif terhadap Kabupaten Provinsi Sulawesi Tenggara tahun 2017- 2021.

### c. Angka Harapan Hidup

Angka Harapan Hidup adalah Angka perkiraan lama hidup rata-rata penduduk dengan asumsi tidak ada perubahan pola mortalitas menurut umur. Angka Harapan Hidup juga merupakan



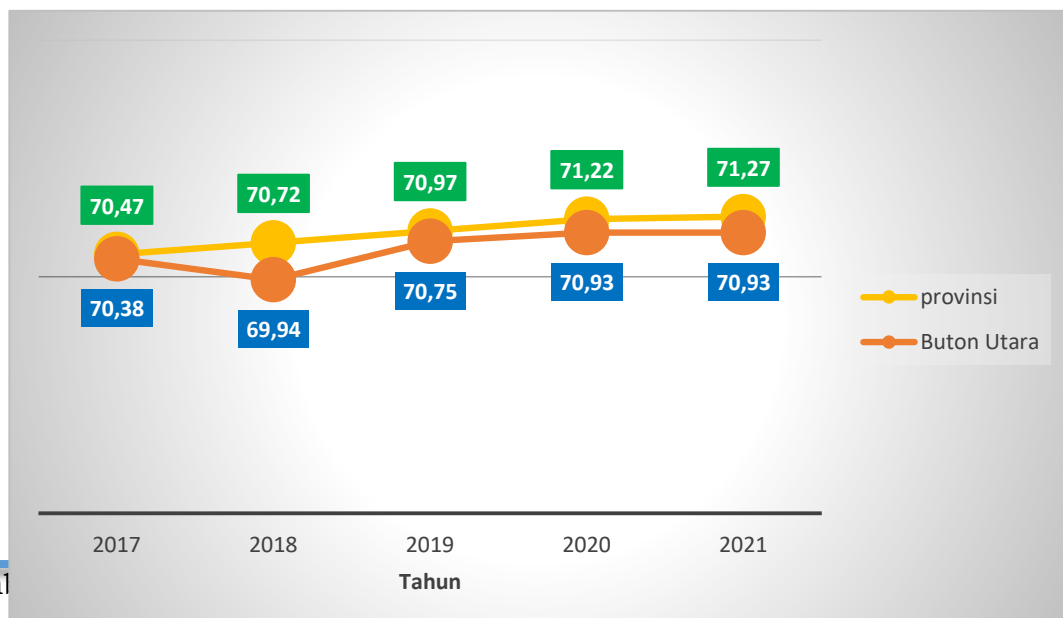
alat untuk mengevaluasi kinerja pemerintah dalam meningkatkan kesejahteraan penduduk pada umumnya, dan meningkatkan derajat kesehatan pada khususnya. Angka harapan Hidup di Kabupaten Buton Utara Tahun 2016 sampai 2020 ditampilkan pada tabel 2.16 berikut.

Tabel 2.16  
Angka Harapan Hidup Kabupaten Buton Utara Tahun 2017-2021

Tahun	Angka Harapan Hidup
2017	70,38
2018	69,94
2019	70,75
2020	70,93
2021	70,93

Sumber : BPS Provinsi Sulawesi Tenggara tahun 2022

Angka harapan hidup di Kabupaten Buton Utara tahun sejak tahun 2017-2021 umumnya mengalami peningkatan tiap tahun. Pada Tahun 2021 angka harapan hidup tidak berubah dibanding tahun 2020, yaitu 70,93. Peningkatan usia harapan hidup penduduk dari suatu daerah mencerminkan Keberhasilan program kesehatan dan program pembangunan sosial ekonomi. Dalam posisi regional, angka harapan hidup Kabupaten Buton Utara mengalami fluktuatif dan masih berada dibawah angka harapan hidup Provinsi Sulawesi Tenggara. Grafik Angka harapan hidup Kabupaten Buton Utara terhadap Provinsi Sulawesi Tenggara disajikan pada gambar 2.16 berikut





Gambar 2.16

Kondisi angka rata-rata lama sekolah Kabupaten Buton utara relatif terhadap Kabupaten Provinsi Sulawesi Tenggara tahun 2017- 2021.

**d. Pengeluaran Perkapita disesuaikan**

Pengeluaran rata-rata per kapita disesuaikan adalah biaya yang dikeluarkan untuk konsumsi semua anggota rumah tangga selama sebulan baik yang berasal dari pembelian, pemberian maupun produksi sendiri dibagi dengan banyaknya anggota rumah tangga dalam rumah tangga tersebut dengan memperhitungkan paritas daya beli. Perhitungan paritas daya beli pada metode baru menggunakan 96 komoditas dimana 66 komoditas merupakan makanan dan sisanya merupakan komoditas nonmakanan. Pengeluaran perkapita disesuaikan Kabupaten Buton Utara Tahun 2017 - 2021 ditampilkan pada tabel 2.17 berikut.

Tabel 2.17  
Pengeluaran Perkapita Kabupaten Buton Utara  
Tahun 2017 – 2021

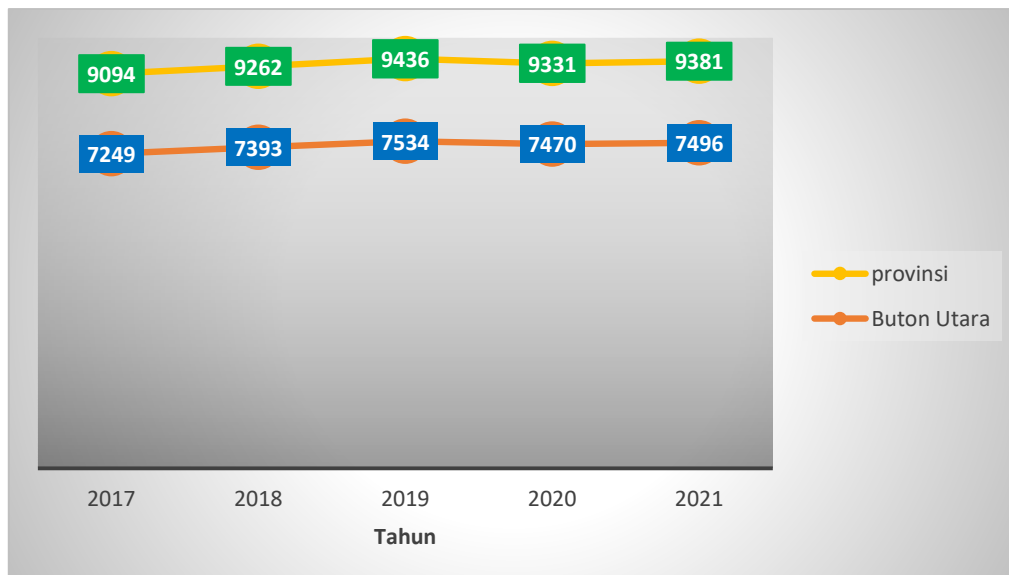
<b>Tahun</b>	<b>Pengeluaran Perkapita (Ribu Rupiah)</b>
2017	7.249
2018	7.393
2019	7.534
2020	7.470
2021	7.496

Sumber : BPS Provinsi Sulawesi Tenggara tahun 2022

Pengeluaran perkapita rumah tangga di Kabupaten Buton Utara pada tahun 2021 mengalami peningkatan sebesar Rp. Rp.26.000,- dari tahun 2020 yaitu Rp. 7.470.000,-. Kondisi ini dipengaruhi oleh membaiknya perekonomian nasional. Kondisi ini berbanding lurus dengan pengeluaran perkapita Provinsi Sulawesi Tenggara yang juga mengalami penurunan daya beli sebesar Rp. 50.000,-. Dalam posisi regional, pengeluaran perkapita Kabupaten Buton Utara masih



berada dibawah Provinsi Sulawesi Tenggara. seperti disajikan pada gambar 2.17 berikut.



Gambar 2.17

Kondisi pengeluaran perkapita Kabupaten Buton utara relatif terhadap Kabupaten Provinsi Sulawesi Tenggara tahun 2017- 2021.

## 2. Tingkat Pengangguran terbuka (TPT) dan Tingkat partisipasi angkatan kerja (TPAK)

Tingkat Pengangguran terbuka (TPT) adalah persentase jumlah pengangguran terbuka usia angkatan kerja terhadap jumlah angkatan kerja, digunakan untuk mengindikasikan besarnya persentase angkatan kerja yang termasuk dalam pengangguran. TPT menunjukkan persentase orang yang mencari kerja terhadap penduduk angkatan kerja. Tingginya TPT merupakan indikasi perlunya peningkatan penyerapan tenaga kerja, salah satunya





dengan penciptaan lapangan kerja. TPT sering menjadi topik diskusi karena terkait dengan masalah ekonomi dan sosial seperti kemiskinan dan kerawanan sosial. TPT yang tinggi menunjukkan bahwa terdapat banyak angkatan kerja yang tidak terserap pada pasar kerja. Tingkat partisipasi angkatan kerja (TPAK) mengindikasikan besarnya penduduk usia kerja yang aktif secara ekonomi di suatu wilayah. TPAK diukur sebagai persentase jumlah angkatan kerja (bekerja dan pengangguran) terhadap jumlah penduduk usia kerja. Semakin tinggi TPAK menunjukkan semakin besar bagian dari penduduk usia kerja yang sesungguhnya terlibat, atau berusaha untuk terlibat, dalam kegiatan produktif yaitu memproduksi barang dan jasa, dalam kurun waktu tertentu. Akan tetapi apabila angka TPAK kecil, maka dapat diduga bahwa penduduk usia kerja banyak yang tergolong bukan angkatan kerja baik yang sedang mengurus rumah tangga maupun sedang sekolah. Jumlah Tingkat Partisipasi Angkatan Kerja (TPAK) dibanding Tingkat Pengangguran Terbuka (TPT) Kabupaten Buton Utara tahun 2017-2021 disajikan pada gambar 2.18 berikut.



Gambar 2.18

Perbandingan Tingkat Pengangguran Terbuka (TPT) dengan Tingkat Partisipasi Angkatan Kerja (TPAK) Kabupaten Buton Utara tahun 2017-2021



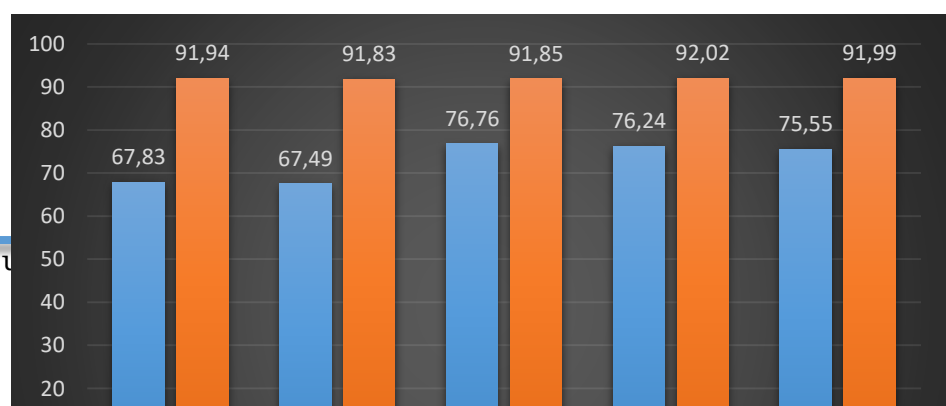
Sepanjang tahun 2017-2021, tingkat partisipasi angkatan kerja (TPAK) mengalami fluktuasi . Pada tahun 2018, naik dari 73,46 % pada tahun 2017 menjadi 75,29 %. Kenaikan ini menunjukkan bahwa persentase penduduk yang aktif secara ekonomi meningkat tetapi berbanding lurus dengan Tingkat Pengangguran Terbuka (TPT) yang juga naik dari 1,48 % menjadi 1,78 % . Pada tahun 2020, tingkat partisipasi angkatan kerja (TPAK) 76,52 %, meningkat dari tahun 2019 yaitu 72,16%, akan tetapi Tingkat Pengangguran Terbuka (TPT) semakin naik menjadi 4,11%. Pada tahun 2021 Tingkat Pengangguran Terbuka (TPT) mengalami penurunan menjadi 3%, tetapi tingkat partisipasi angkatan kerja (TPAK) juga mengalami penurunan menjadi 75,63%.

#### **e. Indeks Pembangunan Gender (IPG) dan Indeks Pemberdayaan Gender (IDG)**

Indeks Pembangunan Gender (IPG) merupakan indeks pencapaian kemampuan dasar pembangunan manusia yang sama seperti IPM dengan memperhatikan ketimpangan gender. IPG digunakan untuk mengukur pencapaian dalam dimensi yang sama dan menggunakan indikator yang sama dengan IPM, namun lebih diarahkan untuk mengungkapkan ketimpangan antara laki-laki dan perempuan. Nilai IPG berkisar Antara 0 -100 %. Bila nilai IPG semakin tinggi maka semakin tinggi kesenjangan antara pembangunan laki-laki dan perempuan. Sedangkan Indeks Pemberdayaan Gender (IDG) adalah Indikator yang menunjukkan apakah perempuan dapat memainkan peranan aktif dalam kehidupan ekonomi dan politik.

Perbandingan Antara IPG dan IPM kabupaten Buton Utara tahun 2017 -2021 dapat dilihat pada tabel 2.19 berikut.

Gambaran u





Gambar 2.19  
Perbandingan IPG dan IDG Kabupaten Buton Utara  
tahun 2017-2021

Data indeks Pembangunan Gender Kabupaten Buton Utara tahun 2021 yaitu 91,99 yang sudah mendekati nilai 100 . Ini berarti menunjukkan semakin setara pembangunan antara perempuan dengan laki-laki. Sedangkan data Indeks Pemberdayaan Gender (IDG) Kabupaten Buton Utara juga menunjukkan bahwa tingkat keterwakilan dan peranan perempuan dibidang politik dan ekonomi di Kabupaten Buton Utara tahun 2020-2021 secara umum sudah cukup tinggi yaitu diatas 50 persen.

#### **6. Pencapaian skor Pola Pangan Harapan (PPH)**

Pola pangan harapan (PPH) merupakan instrumen untuk menilai situasi konsumsi pangan wilayah yang dapat digunakan untuk menyusun perencanaan kebutuhan konsumsi pangan ke depan, dengan mempertimbangkan aspek ekonomi, budaya dan prefensi konsumsi pangan masyarakat. Semakin tinggi PPH, menunjukkan konsumsi pangan yang semakin beragam dan bergizi seimbang.

Melalui pendekatan PPH kualitas konsumsi pangan penduduk dapat dicerminkan dari besaran skor pola pangan harapan, skor maksimal yang dicapai adalah 100 poin. Skor Pola Pangan Harapan



di Kabupaten Buton Utara Tahun 2017 – 2021 disajikan pada tabel 2.18 berikut

Tabel 2.18

kor Pola Pangan Harapan Kabupaten Buton Utara Tahun 2017 – 2021

No	Kelompok Pangan	Skor Pola Pangan Harapan				
		2017	2018	2019	2020	2021
1	Padi-Padian	19	20,7	15,7	25	
2	Umbi-umbian	2,5	2,5	2,5	1,4	
3	Pangan Hewani	15,3	10,2	12,8	15,5	
4	Minyak dan Lemak	5	5	5	3,7	
5	Buah/biji Perminyak	1	1	1	1	
6	Kacang-kacangan	10	8,7	2,9	1,3	
7	Gula	2,5	2,5	1,6	1,6	
8	Sayur dan Buah	8,1	7,8	7,9	8,6	
9	Lain-lainnya	-	-	-	-	
	Total	63,4	58,4	49,4	68,2	

Sumber : Dinas Ketahanan Pangan Kabupaten Buton Utara, 2022

## 7. Ketersediaan Pangan Utama

Pangan merupakan kebutuhan dasar utama bagi manusia yang harus dipenuhi setiap saat. Hak untuk memperoleh pangan merupakan salah satu hak asasi manusia. Ketersediaan pangan suatu daerah tidak boleh lebih kecil dari kebutuhan karena dapat menyebabkan ketidakstabilan ekonomi bahkan dapat menimbulkan gejolak sosial dan politik yang membahayakan stabilitas ekonomi dan stabilitas Nasional. Pangan utama di Kabupaten Buton Utara berupa padi, jagung, ubi kayu, dan ubi jalar. Ketersediaan pangan utama di Kabupaten Buton Utara disajikan pada tabel 2.19 berikut.

Tabel 2.19

Ketersediaan Pangan Utama (Ton) Kabupaten Buton Utara  
Tahun 2017 - 2021



No	Uraian	2017 (Ton)	2018 (Ton)	2019 (Ton)	2020 (Ton)	2021 (Ton)
1	Dolog	899,000		500,000	1,400,662	903,835
2	Padi	3.176	4.364	7.254	6.641	6.322
3	Jagung	1.509	1.449	1.982	1.346	1.206
4	Ubi Kayu	1.509	3.97	1.678	1.294	1.742
5	Ubi Jalar	534	465,5	3.854	2.074	2.916

Sumber : Dinas Ketahanan Pangan Kabupaten Buton Utara, 2022

### 2.1.2.3 Fokus Seni Budaya dan Olahraga

Pembangunan bidang seni, budaya dan olahraga sangat erat kaitannya dengan kualitas hidup manusia dan masyarakat. Perkembangan seni budaya dan olahraga di Kabupaten Buton Utara dapat dilihat pada tabel 2.20 berikut. Pembangunan seni dan kebudayaan di Kabupaten Buton Utara ditujukan untuk melestarikan dan mengembangkan kebudayaan daerah serta mempertahankan jati diri dan nilai-nilai budaya daerah ditengah-tengah semakin derasnya arus informasi dan pengaruh negatif budaya global. Adapun perkembangan seni dan budaya dapat dilihat pada tabel 2.20 berikut.

Tabel 2.20  
Perkembangan Seni, Budaya dan Olahraga  
Kabupaten Buton Utara Tahun 2017 s.d 2021

No.	Uraian	2017	2018	2019	2020	2021
1	Jumlah gedung kesenian	1	1	1	1	1
2	Jumlah gedung olahraga	5	2	4	4	4

Sumber : Dinas Pemuda Olahraga & Dinas Pariwisata dan Kebudayaan, Tahun 2022

### 2.1.3 Aspek Pelayanan Umum

#### 2.1.3.1 Fokus Layanan Urusan Wajib Dasar

##### 1. Pendidikan

Pendidikan merupakan salah satu bidang penting dalam pembangunan nasional maupun daerah. Sumber daya manusia yang berkualitas merupakan modal yang sangat berharga bagi pembangunan,



baik pembangunan manusia itu sendiri maupun pembangunan ekonomi. Sumber daya manusia yang berkualitas akan membawa dampak pada kemajuan di bidang teknologi, kesehatan, ekonomi dan kesejahteraan masyarakat secara umum.

Keberhasilan pembangunan bidang pendidikan diukur melalui indikator Harapan lama Sekolah dan Rata-rata lama sekolah sebagai Indikator Kinerja Utama. Selain indikator tersebut keberhasilan pembangunan pendidikan juga diukur dari indikator tujuan, sasaran dan program pendidikan.

Gambaran capaian indikator pendidikan di Kabupaten Buton Utara sebagai berikut:

**a. Pendidikan Anak Usia Dini**

Pendidikan anak usia dini (PAUD) adalah jenjang pendidikan sebelum jenjang pendidikan dasar yang merupakan suatu upaya pembinaan yang ditujukan bagi anak sejak lahir sampai dengan usia enam tahun yang dilakukan melalui pemberian rangsangan pendidikan untuk membantu pertumbuhan dan perkembangan jasmani dan rohani agar anak memiliki kesiapan dalam memasuki pendidikan lebih lanjut, yang diselenggarakan pada jalur formal, nonformal dan informal.

Pendidikan anak usia dini merupakan salah satu bentuk penyelenggaraan pendidikan yang menitik beratkan pada peletakkan dasar ke arah pertumbuhan dan enam perkembangan yaitu agama dan moral, fisik motorik, kognitif, Bahasa, sosial emosional, dan seni seperti yang tercantum dalam Permendikbud 137 tahun 2014 tentang Standar Nasional PAUD.

Persentase PAUD tahun 2017 – 2021 di Kabupaten Buton Utara rata – rata di atas 100%. Tingginya persentase pendidikan anak usia dini disebabkan karena adanya siswa PAUD yang berusia di diluar usia 4 – 6 tahun. Rata – rata siswa PAUD di Kabupaten Buton Utara mempunyai rentang usia 3 – 6 tahun. Perkembangan pendidikan anak usia dini tahun 2017 – 2021 dapat dilihat pada tabel berikut 2.21 berikut.

Tabel 2.21  
Perkembangan Pendidikan Anak Usia Dini Tahun 2017 – 2021



Kabupaten Buton Utara

No.	Uraian	Jumlah				
		2017	2018	2019	2020	2021
1	Jumlah siswa PAUD/TK	3.985	4.460	4.658	4.780	3.298
2	Jumlah anak Usia 4-6 Tahun	2.967	3.225	3.434	3.394	3175
3	Persentase pendidikan anak usia dini (%)	134,31	138,29	135,64	140,84	103,87

Sumber : Dinas Pendidikan Kab. Buton Utara Tahun 2022

Tabel 2.22  
Pendidikan Anak Usia Dini Per Kecamatan Tahun 2021  
Kabupaten Buton Utara

No	Kecamatan	Jumlah Sekolah	Jumlah Guru	Jumlah Siswa PAUD/TK	Jumlah Anak Usia 4 - 6 Tahun	APK (%)
1	Kulisusu	29	81	1.157		
2	Kulisusu Utara	14	64	531		
3	Kulisusu Barat	14	49	445		
4	Bonegunu	12	59	513		
5	Kambowa	6	36	310		
6	Wakorumba Utara	9	52	342		
	Kabupaten					

Sumber : Dinas Pendidikan Kab. Buton Utara Tahun 2022

Berdasarkan tabel di atas angka partisipasi PAUD di tiap kecamatan belum bisa ditentukan karena data Jumlah anak Usia 4-6 tahun di setiap Kecamatan belum ada baik dari dinas pendidikan maupun data BPS.

**b. Angka Partisipasi Murni**

Angka Partisipasi Murni (APM) adalah persentase siswa dengan usia yang berkaitan dengan jenjang pendidikannya dari jumlah penduduk di usia yang sama. APM menunjukkan partisipasi sekolah penduduk usia sekolah di tingkat pendidikan tertentu.

Angka Partisipasi Murni Sekolah Dasar (SD) sampai 2021 mengalami peningkatan. Rata – rata APM SD diatas 90%, hal ini berarti partisipasi penduduk kelompok usia 7-12 tahun untuk mengenyam pendidikan SD sudah tinggi. Hal ini ditunjang dengan akses pendidikan dasar yang mudah dan lebih merata.



Angka partisipasi murni Sekolah Menengah Pertama (SMP) sampai 2021 masih berada dibawah 80%. Angka partisipasi murni masih rendah dipengaruhi oleh adanya anak putus sekolah, usia siswa diluar 7-12 tahun dan siswa yang melanjutkan pendidikan di luar Kabupaten Buton Utara. Perkembangan angka partisipasi murni tahun 2017 – 2021 dapat dilihat pada tabel 2.23 berikut.

Tabel 2.23  
Perkembangan Angka Partisipasi Murni Tahun 2017 s.d 2021  
Kabupaten Buton Utara

No.	Jenjang Pendidikan	2017	2018	2019	2020	2021
1	SD					
1	Jumlah siswa kelompok usia 7-12 tahun yang bersekolah di SD	7.627	8.219	8.387	8.293	7.637
2	Jumlah penduduk kelompok usia 7-12 tahun	8.743	9.030	9.030	9.210	8.697
	APM SD (%)	87,24	91,02	92,88	90,04	87,81
2	SMP					
1	Jumlah siswa kelompok usia 13-15 tahun yang bersekolah di SMP	2.827	2.836	2.574	3.273	3.230
2	Jumlah penduduk kelompok usia 13-15 tahun	3.983	4.121	4.121	4.211	4.382
	APM SMP (%)	71,2	68,82	62,46	77,73	73,71

Sumber : Dinas Pendidikan Kab. Buton Utara Tahun 2022

### c. Angka Partisipasi Sekolah

Angka Partisipasi Sekolah (APS) merupakan ukuran daya serap lembaga pendidikan terhadap penduduk usia sekolah serta indikator dasar yang digunakan untuk melihat akses penduduk pada fasilitas pendidikan khususnya bagi penduduk usia sekolah. Semakin tinggi APS semakin besar jumlah penduduk yang berkesempatan mengenyam pendidikan. Namun demikian meningkatnya APS tidak selalu dapat diartikan sebagai meningkatnya pemerataan kesempatan masyarakat untuk mengenyam pendidikan.

Angka partisipasi sekolah untuk SD di Kabupaten Buton Utara tahun 2021 sebesar 87,81% atau dari 8.697 anak usia 7 – 12 tahun yang di Kabupaten Buton Utara Tahun 2021 terdapat 7.637 orang anak yang menjadi siswa sekolah dasar.





Angka partisipasi sekolah untuk SMP di Kabupaten Buton Utara tahun 2021 sebesar 73,71 % atau dari 4.382 anak usia 13 – 15 tahun yang ada di Kabupaten Buton Utara Tahun 2021 terdapat 3.230 orang anak yang menjadi siswa SMP. Persentase Angka partisipasi sekolah SD tidak selaras dengan Angka partisipasi sekolah SMP disebabkan beberapa faktor antara lain adanya penduduk usia 13-15 tahun yang telah menamatkan pendidikan menengah pertama, adanya anak putus sekolah dan adanya penduduk usia 13 – 15 tahun yang melanjutkan pendidikan di luar Kabupaten Buton Utara.

Perkembangan angka partisipasi sekolah tahun 2017 – 2021 dapat dilihat pada tabel 2.24 berikut.

Tabel 2.24  
Perkembangan Angka Partisipasi Sekolah Kabupaten  
Buton Utara Tahun 2017 s.d 2021

No.	Jenjang Pendidikan	2017	2018	2019	2020	2021
1	SD					
1	Jumlah siswa kelompok usia 7-12 tahun yang bersekolah di SD	7.627	8.219	8.387	8.293	7.637
2	Jumlah penduduk kelompok usia 7-12 tahun	8.743	9.030	9.030	9.052	8.697
	APS SD	87,24	91,02	92,88	91,62	87,81
2	SMP					
1	Jumlah siswa kelompok usia 13-15 tahun yang bersekolah di SMP	2.827	2.836	2.574	3.273	3.230
2	Jumlah penduduk kelompok usia 13-15 tahun	3.983	4.121	4.121	4.211	4.382
	APS SMP	70,98	68,82	62,46	77,73	73,71

Sumber : Dinas Pendidikan Kab. Buton Utara Tahun 2022

#### d. Angka kelulusan

Angka kelulusan adalah perbandingan antara jumlah siswa lulusan pada jenjang pendidikan tertentu dengan jumlah siswa tingkat tertinggi pada jenjang yang sama pada tahun sebelumnya di kali seratus persen. Angka kelulusan siswa SD dan SMP tahun 2017 – 2021 sebesar 100%. Perkembangan angka kelulusan tahun 2017 – 2021 dapat dilihat pada tabel berikut.

Tabel 2.25  
Perkembangan Angka Kelulusan Tahun 2017 - 2021



Kabupaten Buton Utara

No	Jenjang Pendidikan	2017	2018	2019	2020	2021
1	<b>SD</b>					
	Jumlah siswa yang lulus	1.447	1.542	1.517	1.424	1.314
	Jumlah siswa tingkat tertinggi th sebelumnya	1.447	1.542	1.517	1.424	1.314
	Angka Kelulusan (%)	100	100	100	100	100
2	<b>SMP</b>					
	Jumlah siswa yang lulus	1.314	1.301	1.350	1.345	1.396
	Jumlah siswa tingkat tertinggi th sebelumnya	1.314	1.301	1.350	1.345	1.393
	Angka Kelulusan (%)	100	100	100	100	100

Sumber: Dinas Pendidikan Kab. Buton Utara Tahun 2022

**e. Rasio Ketersediaan Sekolah/Penduduk Usia Sekolah**

Rasio ketersediaan sekolah adalah 10.000 kali jumlah sekolah tingkat pendidikan dasar per jumlah penduduk usia pendidikan dasar. Rasio ini mengindikasikan kemampuan untuk menampung semua penduduk usia pendidikan dasar. Rasio ketersediaan SD/MI tahun 2021 sebesar 88,54 per 10.000 penduduk dan rasio SMP/MTs sebesar 79,87 per 10.000 penduduk. Jika dilihat dari angka capaian rasio ketersediaan sekolah maka jumlah sekolah yang ada di Kabupaten Buton Utara sudah memenuhi standar ketersediaan sekolah. Perkembangan ketersediaan sekolah dan penduduk usia sekolah dapat dilihat pada tabel berikut.

Tabel 2.26  
Perkembangan Ketersediaan Sekolah dan Penduduk Usia Sekolah  
Tahun 2017 – 2021 Kabupaten Buton Utara

No.	Jenjang Pendidikan	2017	2018	2019	2020	2021
1	SD/MI					
1	Jumlah sekolah	68	68	77	77	77
2	jumlah penduduk kelompok usia 7-12 tahun	8.743	9.030	9.030	9.052	8.697
3	Rasio	77,78	75,30	85,27	85,06	88,54



2	SMP/MTs					
1	Jumlah sekolah	35	35	35	35	35
2	jumlah penduduk kelompok usia 13-15 tahun	3.983	4.121	4.121	4.211	4.382
3	Rasio	87,87	84,93	84,93	83,12	79,87

Sumber : Dinas Pendidikan Kab. Buton Utara Tahun 2022

Untuk menentukan tingkat kelayakan suatu sekolah dalam menyelenggarakan layanan pendidikan yang bermutu, maka pemerintah sebagai pihak berwenang melakukan upaya akreditasi sesuai dengan Undang-undang Nomor 20 Tahun 2003 tentang Sistem Pendidikan Nasional. Jumlah SD di Kabupaten Buton Utara yang telah terakreditasi tahun 2021 sebanyak 68 sekolah dan yang belum memenuhi standar akreditasi Sembilan sekolah. Jumlah SMP yang terakreditasi sebanyak 32 sekolah dan yang belum memenuhi standar akreditasi sebanyak tiga sekolah.

Tabel 2.27  
Akreditasi Sekolah SD dan SMP Per Kecamatan Tahun 2021  
Kabupaten Buton Utara

No	Kecamatan	Jumlah Sekolah dengan Nilai Akreditasi				Jumlah Sekolah
		A	B	C	TT	
<b>SD</b>						
1	Wakorumba Utara	2	9	0	2	11
2	Kambowa	1	7	1	1	10
3	Bonegunu	0	7	5	0	12
4	Kulisusu Utara	0	3	6	1	10
5	Kulisusu Barat	0	3	2	4	9
6	Kulisusu	3	9	10	1	23
Kabupaten		6	38	24	9	77
<b>SMP</b>						
1	Wakorumba Utara	0	2	0	1	3
2	Kambowa	1	2	2	0	5
3	Bonegunu	1	4	1	0	6
4	Kulisusu Utara	2	2	1	1	6
5	Kulisusu Barat	0	1	3	1	5
6	Kulisusu	3	3	4	0	10



Kabupaten	7	14	11	3	35
-----------	---	----	----	---	----

Sumber : Dinas Pendidikan Kab. Buton Utara Tahun 2022

#### f. Rasio Guru Terhadap Murid

Rasio guru terhadap murid adalah jumlah guru tingkat pendidikan dasar per 1000 jumlah murid pendidikan dasar. Rasio ini mengindikasikan ketersediaan tenaga pengajar. Di samping itu juga untuk mengukur jumlah ideal murid untuk satu guru agar tercapai mutu pengajaran.

Rasio guru terhadap murid SD Tahun 2021 di Kabupaten Buton Utara sebesar 70,18 per 1000 jumlah murid SD atau satu guru untuk 16 murid sekolah dasar. Berdasarkan angka rasio guru terhadap siswa SD maka jumlah guru di Kabupaten Buton Utara sudah memenuhi standar nasional. Masalah yang dihadapi saat ini adalah penyebaran guru yang tidak merata dan masih kurangnya guru bidang studi PJOK (Pendidikan Jasmani Olahraga dan Kesehatan) dan agama.

Rasio guru terhadap murid SMP tahun 2021 di Kabupaten Buton Utara sebesar 83,90 per 1000 jumlah murid SMP atau tersedia satu guru untuk 15 murid sekolah menengah pertama. Angka rasio guru terhadap siswa SMP sudah memenuhi standar nasional tetapi memiliki masalah yang sama dengan sekolah dasar yaitu penyebaran guru yang tidak merata dan masih kurangnya beberapa guru bidang studi. Perkembangan rasio guru terhadap murid tahun 2017 – 2021 dapat dilihat pada tabel 2.28 berikut.

Tabel 2.28  
Perkembangan Rasio Guru Terhadap Murid  
Tahun 2017 s.d 2021 Kabupaten Buton Utara

No.	Jenjang Pendidikan	2017	2018	2019	2020	2021
1	SD					
	Jumlah Murid SD	7.627	8.219	8.387	8.293	7.637
	Jumlah Guru	612	540	608	507	536
	Rasio Guru per 1000 Murid	80,24	65,70	72,49	61,14	70,18
2	SMP					
	Jumlah Murid SMP	2.827	2.836	2.574	3.273	3.230
	Jumlah Guru	244	231	254	214	271
	Rasio Guru per 1000 Murid	86,31	81,45	98,68	65,38	83,90

Sumber : Dinas Pendidikan Kab. Buton Utara Tahun 2022



Bila di lihat dari angka rasio guru terhadap murid per kecamatan, rasio guru SD sudah memenuhi standar nasional dimana rasio guru per murid paling rendah sebesar 62,00 per 1000 jumlah murid SD (1 : 16) atau tersedia satu guru untuk 16 murid. Standar nasional rasio guru per murid SD 1 : 20 atau tersedia satu guru untuk 20 murid SD.

Angka rasio guru terhadap murid SMP per kecamatan sudah memenuhi standar nasional dimana rasio guru per murid paling rendah sebesar 63,45 per 1000 jumlah murid SD (1 : 15) atau tersedia satu guru untuk 15 murid. Standar nasional rasio guru per murid SMP 1 : 20 atau tersedia satu guru untuk 20 murid SMP. Rasio guru terhadap murid perkecamatan tahun 2021 dapat dilihat pada tabel 2.29 berikut.

Tabel 2.29  
Rasio Guru Terhadap Murid Per Kecamatan  
Tahun 2021 Kabupaten Buton Utara

No	Kecamatan	SD				SMP			
		Jumlah Sekolah	Jumlah Murid	Jumlah Guru	Rasio /1000	Jumlah Sekolah	Jumlah Murid	Jumlah Guru	Rasio /1000
1	Kulisusu	22	3258	202	62,00	10	1231	104	84,48
2	Kulisusu Utara	10	1037	71	68,47	6	457	46	100,66
3	Kulisusu Barat	10	706	56	79,32	5	256	27	105,47
4	Bonegunu	12	874	75	85,81	6	498	37	74,30
5	Kambowa	10	874	62	70,94	5	394	32	81,22
6	Wakorumba Utara	13	888	70	78,83	3	394	25	63,45
Kabupaten		77	7637	536	70,18	35	3230	271	83,90

Sumber : Dinas Pendidikan Kab. Buton Utara Tahun 2022

Berdasarkan rasio guru, jumlah guru sekolah dasar sudah memenuhi standar nasional tetapi berdasarkan kebutuhan jumlah guru bidang studi jumlah guru yang ada masih kurang. Dari 77 jumlah SD hanya terdapat 38 orang guru PJOK dan 69 orang guru agama.

Penyebaran guru juga kurang merata. Berdasarkan jumlah guru kelas, jumlah guru di Kecamatan Bonegunu, Kambowa, Kulisusu Barat, dan Wakorumba Utara masih kurang. Hal ini disebabkan karena beberapa guru yang memiliki nota tugas di kecamatan tersebut



mengajukan pindah ke Kecamatan Kulisusu. Jumlah guru bidang studi SD per kecamatan tahun 2021 dapat dilihat pada tabel berikut.

Tabel 2.30  
Jumlah Guru Bidang Studi SD Per Kecamatan  
Tahun 2021 Kabupaten Buton Utara

No.	Kecamatan	Jumlah Sekolah	Jumlah Guru			Total Jumlah Guru
			Guru Kelas	PJOK	Agama	
1	Bonegunu	12	56	4	5	65
2	Kambowa	10	39	4	11	54
3	Kulisusu	22	154	13	26	193
4	Kulisusu Barat	10	41	6	7	54
5	Kulisusu Utara	10	55	5	10	70
6	Wakorumba Utara	13	49	6	10	65
	Kabupaten	77	394	38	69	501

Sumber : Dinas Pendidikan Kab. Buton Utara Tahun 2022

Berdasarkan jumlah guru bidang studi, jumlah guru bidang studi SMP masih sangat kurang. Guru bidang studi yang masih kurang antara lain guru bidang studi agama islam, Bahasa Indonesia, Bahasa Inggris, BK, Matematika, PJOK, PKN dan seni budaya. Jumlah guru bidang studi SMP per kecamatan tahun 2021 dapat dilihat pada tabel berikut.

Tabel 2.31  
Jumlah Guru Bidang Studi SMP Per Kecamatan  
Tahun 2021 Kabupaten Buton Utara

No	Kecamatan	Jumlah Sekolah	Jumlah Guru Bidang Studi									
			Agama Islam	B Indo	B Inggris	BK	IP A	IPS	MTK	PJOK	PKN	Seni Budaya
1	Bonegunu	6	5	5	1	1	3	8	3	2	2	0
2	Kambowa	5	1	5	4	1	2	4	6	1	0	0
3	Kulisusu	10	7	12	17	4	22	13	14	3	9	0
4	Kulisusu Barat	5	2	2	4	1	2	5	3	1	2	0
5	Kulisusu Utara	6	6	5	6	2	6	5	3	2	3	0
6	Wakorumba Utara	3	4	3	1	1	4	3	1	3	1	1
	Kabupaten	35	25	32	33	10	39	38	30	12	17	1

Sumber: Dinas Pendidikan Kab. Buton Utara Tahun 2022



### g. Guru yang Bersertifikasi

Sertifikasi guru merupakan usaha pemerintah untuk meningkatkan mutu dan juga uji kompetensi tenaga pendidik di dalam mekanisme teknis yang sudah diatur oleh pemerintah melalui Dinas Pendidikan di tempat yang sudah bekerjasama dengan instansi pendidikan tinggi yang memiliki kompeten yang akhirnya diberikan sertifikat pendidik kepada guru yang sudah dinyatakan standar keprofesionalannya. Tujuan sertifikasi untuk meningkatkan kualitas kompetensi mengajar dan diharapkan berdampak pada peningkatan kualitas pendidikan.

Persentase jumlah guru SD yang bersertifikasi tahun 2021 sebesar 42,79 % dan jumlah guru SMP yang bersertifikasi tahun 2021 sebesar 46,27 %. Menurunnya jumlah guru disebabkan adanya guru yang berpindah tugas ke daerah lain. Lebih rinci persentase jumlah guru yang memenuhi bersertifikasi tahun 2017 – 2021 dapat dilihat pada tabel berikut.

Tabel 2.32  
Perkembangan Persentase Guru SD/SMP Bersertifikasi  
Tahun 2017 – 2021 Kabupaten Buton Utara

No	Jenjang Pendidikan	2017	2018	2019	2020	2021
1	<b>SD</b>					
	Jumlah guru bersertifikasi	316	301	299	309	270
	Jumlah Guru	612	540	608	507	631
	Persentase	51,63	55,74	49,18	60,95	42,79
2	<b>SMP</b>					
	Jumlah guru bersertifikasi	150	159	162	163	155
	Jumlah Guru	244	231	254	214	335
	Persentase	61,48	68,83	63,78	76,17	46,27

Sumber: Dinas Pendidikan Kab. Buton Utara Tahun 2022

## 2. Kesehatan

Kesehatan merupakan hak dasar masyarakat yang harus dipenuhi, oleh karena itu urusan kesehatan merupakan salah satu sektor utama yang sangat prioritas dalam pembangunan Kabupaten Buton Utara.



**a. Angka Kematian Bayi**

Angka Kematian Bayi (AKB) adalah angka yang menunjukkan banyaknya kematian bayi usia 0 tahun dari setiap 1000 kelahiran hidup pada tahun tertentu atau dapat dikatakan juga sebagai probabilitas bayi meninggal sebelum mencapai usia satu tahun (dinyatakan dengan per seribu kelahiran hidup). Angka kematian bayi merupakan indikator yang penting untuk mencerminkan keadaan derajat kesehatan suatu masyarakat, karena bayi yang baru lahir sangat sensitif terhadap keadaan lingkungan tempat orang tua sibayi tinggal dan sangat erat kaitannya dengan status sosial orang tua si bayi.

Jumlah kematian bayi di Kabupaten Buton Utara tahun 2021 sebanyak 14 bayi dengan angka kematian bayi per 1000 kelahiran sebesar 10 atau dari 1000 kelahiran bayi ada 10 bayi lahir mati. Penyebab tertinggi kematian bayi adalah *pneumonia* (peradangan paru-paru yang disebabkan oleh infeksi). Perkembangan angka kematian bayi tahun 2017 – 2021 dapat dilihat pada tabel 2.33 berikut.

Tabel 2.33  
Perkembangan Angka Kematian Bayi Tahun 2017 – 2021  
Kabupaten Buton Utara

No	Uraian	Tahun				
		2017	2018	2019	2020	2021
1.	Jumlah kematian bayi (berumur kurang 1 tahun)	26	19	27	28	14
2.	Jumlah kelahiran hidup	1.595	1.240	1.493	1.593	1.337
	Angka Kematian Bayi Per 1000 Kelahiran	16	16	15	18	10,4

Sumber: Dinas Kesehatan Kab. Buton Utara Tahun 2022

**b. Angka Kelangsungan Hidup Bayi**

Angka kelangsungan hidup bayi adalah probabilitas bayi hidup sampai dengan usia 1 tahun. Angka kelangsungan hidup bayi sama dengan satu dikurangi angka kematian bayi dimana angka kematian bayi merupakan jumlah kematian bayi usia di bawah 1 tahun dalam kurun waktu setahun per 1.000 kelahiran hidup pada tahun yang sama.





Angka kelangsungan hidup bayi di Kabupaten Buton Utara tahun 2021 sebesar 990 atau dari 1000 bayi lahir ada 990 bayi yang dapat terus hidup. Perkembangan angka kelangsungan hidup bayi tahun 2017 – 2021 dapat dilihat pada tabel berikut.

Tabel 2.34  
Perkembangan Angka Kelangsungan Hidup Bayi  
Tahun 2017 – 2021 Kabupaten Buton Utara

No	Uraian	Tahun				
		2017	2018	2019	2020	2021
1	Jumlah Bayi Lahir Hidup	1.595	1.240	1.493	1.593	1337
2	Jumlah Kematian Bayi	26	19	27	28	14
3	Angka Kematian Bayi per 1000 KH	16	15	18	18	10,4
4	Angka Kelangsungan Hidup Bayi	984	985	982	982	990
	Jumlah Penduduk	61.124	62.088	63.070	66.653	67.714

Sumber : Dinas Kesehatan Kab. Buton Utara Tahun 2022

### c. Angka Kematian Ibu Per 100.000 Kelahiran Hidup

Kematian ibu menurut definisi World Health Organization (WHO) adalah kematian selama kehamilan atau dalam periode 42 hari setelah berakhirnya kehamilan, akibat semua sebab yang terkait dengan atau diperberat oleh kehamilan atau penanganannya, tetapi bukan disebabkan oleh kecelakaan/cedera. Angka Kematian Ibu (AKI) merupakan salah satu indikator yang peka dalam menggambarkan kesejahteraan masyarakat di suatu daerah.

Angka kematian ibu tahun 2021 mengalami kenaikan dari tahun 2020 yaitu dari satu jumlah kematian ibu di tahun 2020 naik menjadi enam kematian ibu di tahun 2021. Angka kematian ibu tahun 2021 yaitu sebesar 449 per 100.000 kelahiran hidup. Perkembangan angka kematian ibu tahun 2017 – 2021 dapat dilihat pada tabel berikut.

Tabel 2.35  
Perkembangan Angka Kematian Ibu (AKI) Tahun 2017 – 2021  
Kabupaten Buton Utara

No	Uraian	Tahun				
		2017	2018	2019	2020	2021



1.	Jumlah ibu hamil yang meninggal karena hamil, bersalin, dan nifas	4	3	6	1	6
2.	Jumlah kelahiran hidup	1.209	1.240	1.493	1.539	1337
Angka Kematian Ibu per 100.000 kelahiran hidup		233	331	402	65	448,7

Sumber: Dinas Kesehatan Kab. Buton Utara Tahun 2022

#### d. Rasio Puskesmas, Poliklinik dan Puskesmas Pembantu

Rasio sarana kesehatan seperti puskesmas, puskesmas pembantu (Pustu) dan poliklinik kesehatan desa terhadap jumlah penduduk dan sebarannya di masing-masing kecamatan memberikan data tentang tingkat aksesibilitas masyarakat terhadap pelayanan kesehatan.

Penetapan indikator kinerja daerah untuk wilayah Sulawesi khususnya Sulawesi Tenggara digunakan penetapan rasio geografis yaitu 1 puskesmas untuk 1 kecamatan. Rasio puskesmas berdasarkan penetapan rasio geografis untuk Kabupaten Buton Utara sebesar 1,6 per kecamatan atau sudah memenuhi standar rasio geografis. Perkembangan jumlah Puskesmas, poliklinik dan pustu di Kabupaten Buton Utara tahun 2017 – 2021 dapat dilihat pada tabel 2.36 berikut.

Tabel 2.36  
Perkembangan Jumlah Puskesmas, Poliklinik, Pustu dan Pos Kesehatan Desa Tahun 2017 s.d 2021 Kabupaten Buton Utara

No.	Uraian	Tahun				
		2017	2018	2019	2020	2021
1.	Jumlah Puskesmas	10	10	10	10	10
2.	Jumlah Poliklinik	0	0	0	0	0
3.	Jumlah Pustu	38	38	40	40	59
4.	Jumlah Pos Kesehatan Desa	6	6	6	6	6
5.	Jumlah Kecamatan	6	6	6	6	6
6.	Rasio Puskesmas per Kecamatan	1,6	1,6	1,6	1,6	1,6

Sumber : Dinas Kesehatan Kab. Buton Utara Tahun 2022



Jumlah puskesmas di Kabupaten Buton Utara sebanyak sepuluh puskesmas yang tersebar di enam kecamatan. Ada tujuh puskesmas rawat inap dan tiga puskesmas rawat jalan.

Tabel 2.37  
Jumlah Puskesmas Menurut Kecamatan Tahun 2021  
Kabupaten Buton Utara

No	Kecamatan	Puskesmas	
		Rawat Inap	Non Rawat Inap
1	Bonegunu	1	1
2	Kulisusu	2	0
3	Kulisusu Utara	1	1
4	Kulisusu Barat	1	0
5	Kambowa	1	0
6	Wakorumba Utara	1	1
	Kabupaten	7	3

Sumber : Dinas Kesehatan Kab. Buton Utara Tahun 2022

Semua puskesmas di Kabupaten Buton Utara telah terakreditasi di tahun 2021. Namun jumlah puskesmas yang terakreditasi belum ada puskesmas yang memiliki akreditasi paripurna. Penyebab belum ada puskesmas yang memiliki akreditasi paripurna tersebut karena masih rendahnya nilai akreditasi puskesmas yang disebabkan antara lain masih kurangnya tenaga kesehatan khususnya dokter di puskesmas, sarana dan prasarana puskesmas yang belum sesuai standar dan sistem manajemen mutu pelayanan di puskesmas belum maksimal di laksanakan. Akreditasi puskesmas tahun 2021 dapat dilihat pada tabel 2.38 berikut.

Tabel 2.38  
Akreditasi Puskesmas Tahun 2021 Kabupaten Buton Utara

No	Puskesmas	Rawat Jalan	Rawat Inap	Terakreditasi
1	Kulisusu	□	□	Akreditasi Dasar
2	Waode Buri	□	□	Akreditasi Dasar
3	Kambowa	□	□	Akreditasi Dasar
4	Lambale	□	□	Akreditasi Madya



5	Bonegunu	□	□	Akreditasi Dasar
<b>No</b>	<b>Puskesmas</b>	<b>Rawat Jalan</b>	<b>Rawat Inap</b>	<b>Terakreditasi</b>
6	Kioko	□		Akreditasi Madya
7	Lakansai	□		Akreditasi Madya
8	Bonerombo	□	□	Akreditasi Utama
9	Wakorumba Utara	□	□	Akreditasi Madya
10	Labaraga	□		Akreditasi Dasar

Sumber : Dinas Kesehatan Kab. Buton Utara Tahun 2022

Tabel 2.39  
Data Fasilitas Puskesmas Di Kabupaten Buton Utara  
Tahun 2017 s.d 2021

No.	Uraian	Tahun				
		2017	2018	2019	2020	2021
1.	Puskesmas Kulisusu					
	Laboratorium	1	1	1	1	1
	Jumlah Ranjang	12	12	12	16	16
	Apotek	1	1	1	1	1
	Mobil Ambulance	1	1	1	1	1
2.	Puskesmas Waode Buri					
	Laboratorium	1	1	1	1	1
	Jumlah Ranjang	2	2	2	12	12
	Apotek	1	1	1	1	1
	Mobil Ambulance	1	1	1	2	2
3.	Puskesmas Wakorumba Utara					
	Laboratorium	1	1	1	0	0
	Jumlah Ranjang	10	10	12	12	12
	Apotek	1	1	1	1	1
	Mobil Ambulance	2	2	2	2	1
4.	Puskesmas Kioko					
	Laboratorium	1	1	1	1	1
	Jumlah Ranjang	2	2	4	4	4
	Apotek	1	1	1	1	1
	Mobil Ambulance	1	1	1	2	2
5.	Puskesmas BoneRombo					
	Laboratorium	1	1	1	1	1
	Jumlah Ranjang	9	9	9	14	14
	Apotek	1	1	1	1	1
	Mobil Ambulance	0	0	0	1	2
6.	Puskesmas Labaraga					
	Laboratorium	0	0	0	0	0
	Jumlah Ranjang	1	2	0	2	2
	Apotek	1	1	1	1	1
	Mobil Ambulance	0	0	0	1	2
7.	Puskesmas Lakansai					
	Laboratorium	1	1	1	1	1
	Jumlah Ranjang	2	2	2	2	2
	Apotek	1	1	1	1	1
	Mobil Ambulance	1	2	2	2	0



No.	Uraian	Tahun				
		2017	2018	2019	2020	2021
8.	Puskesmas Lambale					
	Laboratorium	1	1	1	1	1
	Jumlah Ranjang	5	5	9	14	14
	Apotek	1	1	1	1	1
	Mobil Ambulance	2	1	1	1	1
9.	Puskesmas Bonegunu					
	Laboratorium	1	1	1	1	1
	Jumlah Ranjang	6	8	8	8	8
	Apotek	1	1	1	1	1
	Mobil Ambulance	1	1	1	1	0
10	Puskesmas Kambowa					
	Laboratorium	1	1	1	1	1
	Jumlah Ranjang	4	4	4	4	4
	Apotek	1	1	1	1	1
	Mobil Ambulance	1	1	1	2	2

Sumber : Dinas Kesehatan Kab. Buton Utara Tahun 2022

#### e. Rumah Sakit

Rumah Sakit di Kabupaten Buton Utara hanya ada 1 yaitu Rumah Sakit Umum Daerah (RSUD) Kabupaten Buton di resmikan tahun 2011 dan berada di Kecamatan Kulisusu. Di tahun 2019 RSUD Kabupaten Buton Utara telah terakreditasi tingkat perdana.

Tabel 2.40  
Data Fasilitas Rumah Sakit Umum Daerah Kabupaten Buton Utara Tahun 2017 - 2021

No.	Uraian	2017	2018	2019	2020	2021
1.	Laboratorium	0	0	0	1	1
2	Kamar Rawat Inap Dewasa	13	13	13	13	13
3	Kamar Rawat Inap Anak-Anak	4	4	4	4	9
4	Apotek	0	0	1	1	1
5	Mobil Ambulance	3	3	3	3	3

Sumber : Dinas Kesehatan Kab. Buton Utara Tahun 2022

#### f. Jumlah Dokter Per Satuan Penduduk

Indikator rasio dokter per jumlah penduduk menunjukkan tingkat pelayanan yang dapat diberikan oleh dokter dibandingkan jumlah penduduk yang ada.

Berkat kerjasama Kementerian Kesehatan RI dengan Dinas Kabupaten Buton Utara melalui Program Nusantara Sehat Kementerian Kesehatan RI maka sejak tahun 2017 sampai awal tahun 2021 sudah ada dokter spesialis yang ditempatkan di RSUD Kabupaten. Kedatangan Dokter spesialis ini dapat meningkatkan pelayanan



kesehatan yang ada di RSUD Kabupaten. Akibat pandemik *Covid 19* di awal tahun 2021 pengiriman tenaga dokter ahli di Kabupaten Buton Utara dihentikan sementara.

Rasio dokter di Kabupaten Buton Utara tahun 2021 masih belum memenuhi standar sistem pelayanan kesehatan terpadu karena 1 dokter di Kabupaten Buton Utara melayani lebih dari 1.000 penduduk. Rasio dokter tahun 2021 di Kabupaten Buton Utara sebesar 0,49 per 1.000 penduduk, artinya Kabupaten Buton Utara hanya memiliki 5 dokter untuk melayani 10.000 penduduknya. Angka Rasio dokter di Kabupaten Buton Utara sama dengan angka rasio dokter nasional, tetapi rasio dokter Indonesia merupakan rasio dokter terendah kedua di Asia Tenggara di atas Kamboja (2:10.000). Hal ini disebabkan karena biaya pendidikan kedokteran di Indonesia sangat mahal. Perkembangan rasio dokter per satuan penduduk tahun 2017 – 2021 dapat dilihat pada tabel berikut.

Tabel 2.41  
Perkembangan Rasio Dokter Per Satuan Penduduk  
Tahun 2017 – 2021 Kabupaten Buton Utara

No.	Uraian	Tahun				
		2017	2018	2019	2020	2021
1	Jumlah Dokter	13	22	31	30	33
	Dokter Umum	6	10	20	20	22
	Dokter Ahli	1	5	5	5	5
	Dokter Gigi	6	7	6	5	6
2	Jumlah Penduduk	62.088	63.070	64.072	66.737	67.714
3	Rasio dokter per 1000 penduduk	0,21	0,35	0,48	0,45	0,49

Sumber : Dinas Kesehatan Kab. Buton Utara Tahun 2022

Tabel 2.42  
Rasio Dokter Per Satuan Penduduk Menurut  
Kecamatan Tahun 2021 Kabupaten Buton Utara

No.	Kecamatan	Jumlah Penduduk	Jumlah Dokter	Rasio (per 1.000 penduduk)
1	Bonegunu	8.819	3	0,34
2	Kulisusu	7.279	21	1,92
3	Kulisusu Utara	6.896	4	0,58
4	Kulisusu Barat	26.276	1	0,08



5	Kambowa	9.486	1	0,11
6	Wakorumba Utara	7.897	3	0,38
Kabupaten		66.653	33	0,41

Sumber : Dinas Kesehatan Kab. Buton Utara Tahun 2022

### g. Tenaga Medis

Berdasarkan Peraturan Menteri Kesehatan Republik Indonesia Nomor 75 tahun 2014 tentang Pusat Kesehatan Masyarakat (Puskesmas), jenis tenaga kesehatan di puskesmas paling sedikit terdiri atas :

- a. dokter atau dokter layanan primer
- b. dokter gigi
- c. perawat
- d. bidan
- e. tenaga kesehatan masyarakat
- f. tenaga kesehatan lingkungan
- g. ahli teknologi laboratorium medik
- h. tenaga gizi; dan
- i. tenaga kefarmasian.

Sesuai Peraturan Menteri Kesehatan Republik Indonesia Nomor 75 tahun 2014 yang tersebut diatas, jenis tenaga kesehatan di puskesmas Kabupaten Buton Utara Tahun 2021 yaitu dapat dilihat pada tabel 2.43.

Tabel 2.43  
Jenis Tenaga Kesehatan di Puskesmas Tahun 2021  
Kabupaten Buton Utara

No	Puskesmas	Jumlah								
		Dokter Umum	Dokter gigi	Perawat	Bidan	Tenaga Kesmas	Tenaga Kesling	Ahli teknologi lab. medik	Tenaga gizi	Tenaga kefarmasian
1	Kulisusu	2	1	41	46	5	3	0	2	4
2	Bonerombo	2	1	15	17	3	2	1	4	1
3	Waode Buri	1	1	16	20	4	2	0	7	3
4	Lakansai	1	1	17	14	6	1	0	3	0



5	Lambale	2	0	20	18	5	2	0	1	2
6	Bonegunu	2	0	17	17	8	2	0	4	1
7	Kioko	1	0	16	12	9	4	0	2	1
8	Kambowa	1	0	8	7	4	3	0	0	1
9	Wakorumba Utara	1	1	19	13	5	2	0	2	3
10	Labaraga	1	0	17	21	14	4	0	2	2

Sumber : Dinas Kesehatan Kab. Buton Utara Tahun 2022

Tabel 2.44  
Jumlah Dokter di Fasilitas Kesehatan Tahun 2021 Kabupaten Buton Utara

No.	Kecamatan	RSUD/Puskesmas	Dokter Umum	Dokter Ahli	Dokter Gigi
1	Kec. Kulisusu	RSUD	7	5	1
2	Kec. Kulisusu	Puskesmas Kulisusu	3	0	1
3	Kec. Kulisusu	Puskesmas Bonerombo	3	0	1
4	Kec. Kulisusu Utara	Puskesmas Waode Buri	2	0	1
5	Kec. Kulisusu Utara	Puskesmas Lakansai	1	0	0
6	Kec. Kulisusu Barat	Puskesmas Lambale	1	0	0
7	Kec. Bonegunu	Puskesmas Bonegunu	1	0	1
8	Kec. Bonegunu	Puskesmas Kioko	1	0	0
9	Kec. Kambowa	Puskesmas Kambowa	1	0	0
10	Kec. Wakorumba utara	Puskesmas Wakorumba Utara	1	0	1
11	Kec. Wakorumba utara	Puskesmas Labaraga	1	0	0
		<b>Jumlah</b>	<b>22</b>	<b>5</b>	<b>6</b>

Sumber : Dinas Kesehatan Kab. Buton Utara Tahun 2022

Berdasarkan Tabel 2.60 Jumlah Dokter di Fasilitas Kesehatan Tahun 2021 menurut kecamatan Kabupaten Buton Utara, Puskesmas Lambale di Kecamatan Kulisusu Barat memiliki Jumlah Dokter Paling sedikit (1 orang) jika dibandingkan dengan Kecamatan lain. Jumlah dokter tersebut sangat mempengaruhi Rasio dokter di Kec. Kulisusu Barat Kab. Buton Utara tahun 2021 sehingga pelayanan belum memenuhi standar sistem pelayanan kesehatan terpadu.

Selain dokter didalam Peraturan Menteri Kesehatan Republik Indonesia Nomor 75 tahun 2014, tenaga kesehatan di Puskesmas juga





disebutkan harus memiliki Perawat dan Bidan. Jumlah Perawat dan Bidan berdasarkan Puskesmas di Kabupaten Buton Utara dapat dilihat pada tabel 2.44 dan Tabel 2.45.

Tabel 2.45  
Jumlah Perawat berdasarkan Puskesmas di Kabupaten Buton Utara  
Tahun 2017-2021

No.	Uraian	Tahun				
		2017	2018	2019	2020	2021
	1.Puskesmas Kulisusu	24	24	43	41	35
	2.Puskesmas Waode Buri	8	11	15	15	19
	3.Bonerombo	7	8	8	16	17
	4.Lakansai	2	2	3	17	18
	5.Lambale	3	4	3	20	11
	6.Bonegunu	5	5	1	17	11
	7.Kioko	4	6	14	16	16
	8.Kambowa	6	6	17	8	15
	9. Wakorumba Utara	9	11	20	19	22
	10. Labaraga	3	5	11	17	19
	11. RSUD	30	23	73	71	21

Sumber : Dinas Kesehatan Kab. Buton Utara Tahun 2022

Tabel 2.45 ,menunjukkan bahwa jumlah perawat paling banyak berada di Kec. Kulisusu dengan total sebanyak 73 Perawat yang tersebut di Puskesmas Kulisusu, Puskesmas Bonerombo dan RSUD Kab. Buton Utara. sedangkan Jumlah perawat paling sedikit yaitu berada di Kec. Kulisusu Barat dengan jumlah 11 perawat yang terdapat di Puskesmas Lambale.

Tabel 2.46  
Jumlah Perawat yang memiliki Surat Tanda Registrasi berdasarkan  
Puskesmas di Kabupaten Buton Utara  
Tahun 2017-2021

No.	Uraian	Tahun				
		2017	2018	2019	2020	2021
	1.Puskesmas Kulisusu	34	42	41	37	39
	2.Puskesmas Waode Buri	16	22	30	40	42
	3.Bonerombo	7	10	11	14	16
	4.Lakansai	20	21	19	22	22
	5.Lambale	5	7	14	14	15
	6.Bonegunu	13	11	19	23	23
	7.Kioko	6	7	11	13	13
	8.Kambowa	8	7	7	7	8
	9. Wakorumba Utara	13	13	15	15	16
	10. Labaraga	2	0	0	0	0

Sumber : Dinas Kesehatan Kab. Buton Utara Tahun 2022

Tabel 2.47



Jumlah Bidan di Kabupaten Buton Utara Tahun 2017-2021

No.	Uraian	Tahun				
		2017	2018	2019	2020	2021
1.	RSUD		14	38	38	21
2.	Puskesmas Kulisusu	12	10	15	46	43
3.	Puskesmas Bonerombo	7	6	7	17	14
4.	Puskesmas Waode Buri	8	7	6	20	19
5.	Puskesmas Lakansai	6	5	4	11	10
6.	Puskesmas Lambale	14	13	10	18	17
7.	Puskesmas Bonegunu	11	11	11	17	11
8.	Puskesmas Kioko	8	9	6	12	13
9.	Puskesmas Kambowa	9	9	8	7	19
10.	Puskesmas Wakorumba Utara	10	10	10	13	22
11.	Puskesmas Labaraga	8	8	7	21	29

Sumber : Dinas Kesehatan Kab. Buton Utara Tahun 2022

Tabel 2.47 ,menunjukkan bahwa jumlah Bidan paling banyak berada di Kec. Kulisusu dengan total sebanyak 78 Bidan yang tersebut di Puskesmas Kulisusu, Puskesmas Bonerombo dan RSUD Kab. Buton Utara. sedangkan Jumlah Bidan paling sedikit yaitu berada di Kec. Kulisusu Barat dengan jumlah 17 Bidan yang terdapat di Puskesmas Lambale.

Tabel 2.48  
Jumlah Bidan Tersertifikasi di Kabupaten Buton Utara  
Tahun 2017-2021

No.	Uraian	Tahun				
		2017	2018	2019	2020	2021
1.	Puskesmas Kulisusu	43	37	44	40	41
2.	Puskesmas Waode Buri	11	12	14	22	23
3.	Puskesmas Bonerombo	10	13	13	17	17
4.	Puskesmas Lakansai	7	11	14	13	13
5.	Puskesmas Lambale	13	15	15	16	17
6.	Puskesmas Bonegunu	19	20	16	17	17
7.	Puskesmas Kioko	9	10	11	11	11
8.	Puskesmas Kambowa	7	7	7	7	7
9.	Puskesmas Wakorumba Utara	17	17	20	20	21
10.	Puskesmas Labaraga	5	2	1	0	0

Sumber : Dinas Kesehatan Kab. Buton Utara Tahun 2022



**h. Cakupan Pertolongan Persalinan Oleh Tenaga Kesehatan yang Mempunyai Kompetensi Kebidanan.**

Pertolongan persalinan oleh tenaga kesehatan bertujuan untuk mencegah terjadinya kematian ibu melahirkan dan kematian bayi. Tenaga kesehatan yang memiliki kompetensi kebidanan adalah orang yang sudah ahli dalam membantu persalinan, sehingga keselamatan ibu dan bayi lebih terjamin.

Cakupan pertolongan persalinan oleh tenaga kesehatan yang memiliki kompetensi kebidanan tahun 2021 sebesar 89,7 %. Hal ini menunjukkan kesadaran masyarakat untuk bersalin dengan pertolongan tenaga kesehatan yang berkompentensi sudah ada. Perkembangan cakupan pertolongan persalinan oleh tenaga kesehatan tahun 2017 – 2021 dapat dilihat pada tabel 2.49 berikut.

Tabel 2.49  
Perkembangan Cakupan Pertolongan Persalinan oleh  
Tenaga Kesehatan Tahun 2017 – 2021 Kabupaten Buton Utara

No.	Uraian	Tahun				
		2017	2018	2019	2020	2021
1	Jumlah ibu yang melahirkan di fasilitas kesehatan.	1155	918	1315	1321	1260
2	Jumlah seluruh sasaran ibu bersalin	1675	1343	1362	1673	1405
3	Cakupan pertolongan persalinan oleh tenaga kesehatan yang memiliki kompetensi kebidanan	68,9	68,4	96,5	79	89,7

Sumber : Dinas Kesehatan Kab. Buton Utara Tahun 2022

**i. Cakupan Balita Gizi Buruk Mendapat Perawatan**

Gizi buruk merupakan salah satu kalsifikasi status gizi dimana mengalami kurang gizi yang diketahui berdasarkan pengukuran antropometri, seperti penambahan berat badan, tinggi badan/panjang badan, lingkar kepala, lingkar lengan dan lain-lain. Menurut WHO, sebanyak 54% penyebab kematian bayi dan balita disebabkan karena keadaan gizi buruk pada anak. Anak yang mengalami gizi buruk memiliki resiko 13 kali lebih besar dibandingkan anak yang normal.



Adapun Kasus Bayi dan Balita Gizi Buruk yang terjadi di Kabupaten Buton Utara tahun 2021 yaitu dapat dilihat pada Tabel berikut.

Tabel 2.50  
Data Gizi Buruk Kab. Buton Utara Tahun 2017-2021

No.	Uraian	Tahun				
		2017	2018	2019	2020	2021
1.	Jumlah balita Gizi Buruk	1	3	6	5	0
2.	Jumlah balita	6218	5987	5922	6673	4608
3.	Persentase	0,02	0,05	0,10	0,07	0

Sumber : Dinas Kesehatan Kab. Buton Utara Tahun 2022

Tabel 2.51  
Prevelensi Balita Gizi Kurang Kab. Buton Utara  
Tahun 2017-2021

No.	Uraian	Tahun				
		2017	2018	2019	2020	2021
1.	Jumlah balita Gizi Kurang		519	288	432	690
2.	Jumlah balita		4667	4906	1922	4608
3.	Persentase		11%	5,9	22	15

Sumber : Dinas Kesehatan Kab. Buton Utara Tahun 2022

Balita gizi Kurang atau buruk pada Tabel 2.50 dan 2.51 harus ditangani sesuai kondisi kesehatannya, jika diperlukan balita akan menjalani perawatan di Puskesmas atau di rujuk ke rumah sakit untuk pengobatan penyakit penyerta. Jumlah balita gizi buruk dari tahun 2019 – 2021 mengalami peningkatan. Cakupan balita gizi buruk mendapat perawatan dari tahun 2017 – 2021 sebesar 100%. Sementara jumlah balita gizi buruk dari tahun 2020 – 2021 stagnan dengan jumlah 5 balita dengan cakupan balita gizi buruk mendapat perawatan sebesar 100 %. Perkembangan cakupan balita gizi buruk mendapat perawatan tahun 2017 – 2021 dapat dilihat pada tabel 2. 51 berikut.

Tabel 2.51  
Perkembangan Cakupan Balita Gizi Buruk Mendapat Perawatan  
Tahun 2017 – 2021 Kabupaten Buton Utara

No	Uraian	2017	2018	2019	2020	2021
1	Jumlah balita gizi buruk mendapat perawatan	1	3	6	5	5



2	Jumlah seluruh balita gizi buruk	1	3	6	5	5
3	Cakupan balita gizi buruk mendapat perawatan (%)	100	100	100	100	100

Sumber : Dinas Kesehatan Kab. Buton Utara Tahun 2022

**j. Cakupan Penemuan dan Penanganan Penderita TBC BTA**

Cakupan penemuan dan penanganan penderita penyakit TBC adalah jumlah penderita baru TBC BTA (+) yang ditemukan dan diobati dibagi jumlah perkiraan penderita baru TBC BTA(+) dalam kurun waktu yang sama dikali 100%.

Cakupan penemuan dan penanganan penderita penyakit TBC BTA dari tahun 2018 – 2021 mengalami Penurunan. Cakupan penemuan dan penanganan penderita penyakit TBC BTA tahun 2021 sebesar 3,5 %. Perkembangan cakupan penemuan dan penanganan penderita penyakit TBC BTA dapat dilihat pada tabel 2.52 berikut.

Tabel 2.52  
Cakupan Penemuan dan Penanganan Penderita TBC BTA  
Tahun 2017 – 2021 Kabupaten Buton Utara

No	Uraian	2017	2018	2019	2020	2021
1	Jumlah penderita baru TBC BTA (+) yang ditemukan dan diobati	59	56	33	33	9
2	Jumlah perkiraan penderita baru TBC BTA(+)	290	249	121	68	259
3	Cakupan penemuan dan penanganan penderita penyakit TBC BTA (%)	20,34	22,49	27,27	48,53	3,5

Sumber : Dinas Kesehatan Kab. Buton Utara Tahun 2022

**k. Jumlah Penemuan *Coronavirus disease* 2019**

*Coronavirus disease* 2019 (Covid-19) adalah jenis penyakit yang disebabkan oleh virus dari golongan coronavirus, yaitu SARS-CoV-2



yang juga sering disebut virus Corona. *Coronavirus disease* 2019 menular antarmanusia. Kasus pertama terjadi di kota Wuhan, Cina, pada akhir Desember 2019, penyebaran penyakit ini sangat cepat dan menyebar ke puluhan negara termasuk Indonesia hanya dalam beberapa bulan. Kasus pertama di Indonesia terjadi di awal Maret 2020. Kasus covid-19 yang terkonfirmasi di Kabupaten Buton Utara sampai tahun 2021 sebanyak 146 kasus dengan angka kesembuhan 88,35 %.

Tabel 2.53  
Kasus Covid-19 Tahun 2021 Provinsi Sulawesi Tenggara

No.	Sulawesi Tenggara Kota / Kabupaten	Kasus Positif Total (Terkonfirmasi)	Positif Baru (1 hari)	Meninggal Total	Meninggal Baru (1 hari)	Sembuh Total	Masih Sakit (Positif Aktif)
1	Sulawesi Tenggara	Terkonfirmasi	Positif Baru	Meninggal	Meninggal Baru	Sembuh	Kasus Aktif
		20.166	4	527	-	19.600 [A]	39 [A]
						19.569 [B]	70 [B]
2	Kota Kendari	Terkonfirmasi	Positif Baru	Meninggal	Meninggal Baru	Sembuh	Kasus Aktif
		7.714	-	95	-	7.617	2
3	Kota Bau-Bau	Terkonfirmasi	Positif Baru	Meninggal	Meninggal Baru	Sembuh	Kasus Aktif
		2.208	-	49	-	2.158	1
4	Kab. Kolaka	Terkonfirmasi	Positif Baru	Meninggal	Meninggal Baru	Sembuh	Kasus Aktif
		2.010	-	38	-	1.964	8
5	Kab. Konawe	Terkonfirmasi	Positif Baru	Meninggal	Meninggal Baru	Sembuh	Kasus Aktif
		1.643	-	75	-	1.557	11
6	Kab. Kolaka Utara	Terkonfirmasi	Positif Baru	Meninggal	Meninggal Baru	Sembuh	Kasus Aktif
		1.213	-	33	-	1.160	20
7	Kab. Konawe Selatan	Terkonfirmasi	Positif Baru	Meninggal	Meninggal Baru	Sembuh	Kasus Aktif
		1.162	-	35	-	1.115	12
8	Kab. Kolaka Timur	Terkonfirmasi	Positif Baru	Meninggal	Meninggal Baru	Sembuh	Kasus Aktif
		667	-	34	-	631	2
9	Kab. Muna	Terkonfirmasi	Positif Baru	Meninggal	Meninggal Baru	Sembuh	Kasus Aktif
		622	-	35	-	587	-
10	Kab. Bombana	Terkonfirmasi	Positif Baru	Meninggal	Meninggal Baru	Sembuh	Kasus Aktif
		580	-	22	-	558	-
11	Kab. Konawe	Terkonfirmasi	Positif	Meninggal	Meninggal	Sembuh	Kasus



No.	Sulawesi Tenggara Kota / Kabupaten	Kasus Positif Total (Terkonfirmasi)	Positif Baru (1 hari)	Meninggal Total	Meninggal Baru (1 hari)	Sembuh Total	Masih Sakit (Positif Aktif)
	Utara		Baru		Baru		Aktif
		545	-	13	-	527	5
12	Kab. Wakatobi	Terkonfirmasi	Positif Baru	Meninggal	Meninggal Baru	Sembuh	Kasus Aktif
		465	-	27	-	438	-
13	Kab. Buton	Terkonfirmasi	Positif Baru	Meninggal	Meninggal Baru	Sembuh	Kasus Aktif
		394	-	26	-	365	3
14	Kab. Buton Tengah	Terkonfirmasi	Positif Baru	Meninggal	Meninggal Baru	Sembuh	Kasus Aktif
		336	-	10	-	325	1
15	Kab. Muna Barat	Terkonfirmasi	Positif Baru	Meninggal	Meninggal Baru	Sembuh	Kasus Aktif
		155	-	10	-	145	-
16	Kab. Buton Utara	Terkonfirmasi	Positif Baru	Meninggal	Meninggal Baru	Sembuh	Kasus Aktif
		146	-	17	-	129	-
17	Kab. Buton Selatan	Terkonfirmasi	Positif Baru	Meninggal	Meninggal Baru	Sembuh	Kasus Aktif
		135	-	7	-	128	-
18	Kab. Konawe Kepulauan	Terkonfirmasi	Positif Baru	Meninggal	Meninggal Baru	Sembuh	Kasus Aktif
		115	-	1	-	109	5
19	Belum Diverifikasi (Sultra)	Terkonfirmasi	Positif Baru	Meninggal	Meninggal Baru	Sembuh	Kasus Aktif
		56	4	-	-	56	-

Sumber : Andrafarm.com Data Corona Virus-19 Provinsi Sulawesi Tenggara 2022

### 1. Rasio Posyandu

Rasio posyandu per satuan balita adalah jumlah posyandu per 1.000 balita. Rasio posyandu Kabupaten Buton Utara tahun 2021 sebesar 16,99 %. Perkembangan Rasio Posyandu tahun 2017 – 2021 dapat dilihat pada tabel 2.54 berikut.

Tabel 2.54

Rasio Posyandu dan Balita Tahun 2017 s.d 2021 Kab. Buton Utara

No.	Uraian	2017	2018	2019	2020	2021
1	Jumlah posyandu	104	103	103	104	104
2	Jumlah balita	5066	8203	5850	6119	6119
3	Rasio	20,52	12,55	17,60	16,99	16,99

Sumber : Dinas Kesehatan Kab. Buton Utara Tahun 2021



Kegiatan di posyandu pada umumnya meliputi pemantauan tumbuh kembang balita, pelayanan kesehatan ibu dan anak seperti imunisasi untuk pencegahan penyakit, penanggulangan diare, pelayanan Keluarga Berencana (KB), penyuluhan dan konseling gizi. Balita yang mendapatkan imunisasi pada tahun 2021 di Kabupaten Buton Utara yaitu 100 %. Cakupan Balita yang mendapat Imunisasi pada Tahun 2017- 2021 dapat dilihat pada Tabel 2.55 berikut.

Tabel 2.55  
Cakupan Bayi yang Mendapat Imunisasi  
Tahun 2017-2021 Kab. Buton Utara

No	Uraian	2017	2018	2019	2020	2021
1	Jumlah bayi yang mendapat imunisasi	1177	1258	1.387	1461	1337
2	Jumlah bayi sasaran	1595	1240	1493	1593	1337
3	Cakupan balita gizi buruk mendapat perawatan	74%	100%	92,9	92	100%

Sumber : Dinas Kesehatan Kab. Buton Utara Tahun 2022

### 3. Pekerjaan Umum dan Penataan Ruang

#### 3.1. Pekerjaan Umum

Dinas Pekerjaan umum dan penataan ruang di Kabupaten Buton Utara memprioritaskan pada peningkatan konektivitas wilayah, meningkatkan kapasitas infrastruktur wilayah, meningkatkan kualitas dan kuantitas jaringan irigasi dan kesesuaian penataan ruang.

##### a. Proporsi Panjang Jaringan Jalan Dalam Kondisi Baik

Panjang jalan Kabupaten Buton Utara secara keseluruhan sepanjang 781,43 Km. Panjang jalan di Kabupaten Buton Utara terdiri 26 Km jalan nasional, 122,6 Km jalan propinsi dan 632,831 jalan kabupaten. Sampai tahun 2021 kondisi mantap jalan Kabupaten Buton Utara sepanjang 384,791 Km (60,80%) dan kondisi tidak mantap sepanjang 252,618 Km (39,19%). Panjang jaringan jalan berdasarkan kondisinya tahun 2021 dapat dilihat pada tabel 2.56 berikut.

Tabel 2.56  
Panjang Jaringan Jalan Berdasarkan Kondisi Tahun 2021  
Kabupaten Buton Utara

Uraian	Satuan	Jalan Nasional	Jalan Propinsi	Jalan Kabupaten
I. Jenis Permukaan				
a. Diaspal	Km	26	42,16	247,19
b. Kerikil	Km	0	80,44	327,68





c. Tanah	Km	0	0	57,961
d. Tidak Terinci	Km	0	0	0
Jumlah I		26	122,6	632,83
II. Kondisi Jalan				
a. Baik	Km	25,5	38	68,733
b. Sedang	Km	0,4	4	316,058
c. Rusak Ringan	Km	0,1	2	234,67
d. Rusak Berat	Km	0	78,6	13,37
Jumlah II		26	122,6	632,83

Sumber : Dinas PU & PR Kab. Buton Utara Tahun 2022

#### b. Rasio Panjang Jalan dengan Jumlah Penduduk

Rasio panjang jalan dengan jumlah penduduk diperoleh dengan membagi jumlah penduduk suatu wilayah dengan panjang jalan (km). Rasio ini memiliki arti 1 km jalan di wilayah tersebut berbanding dengan akses untuk melayani sejumlah penduduk. Semakin tinggi nilai rasio, maka semakin tinggi pula jumlah masyarakat yang dilayani Rasio panjang jalan dengan jumlah penduduk diperoleh dengan membagi jumlah penduduk suatu wilayah dengan panjang jalan (km).

Rasio panjang jalan dengan jumlah penduduk tahun 2021 sebesar 1 : 107 atau setiap satu kilometer panjang jalan melayani 107 penduduk. Perkembangan rasio panjang jalan tahun 2017 – 2021 dapat dilihat pada tabel 2.57 berikut

Tabel 2.57  
Perkembangan Rasio Panjang Jalan dengan Jumlah Penduduk  
Tahun 2017 – 2021 Kabupaten Buton Utara

No	Uraian	2017	2018	2019	2020	2021
1	Panjang jalan	632,83	632,83	632,83	632,83	632,83
2	Jumlah penduduk	62.088	64.072	65.961	66.653	67.714
3	Rasio panjang jalan dengan jumlah penduduk	1:98	1:101	1:104	1:105	1:107

Sumber : Dinas PUPR Kab. Buton Utara Tahun 2022

#### c. Persentase Jalan Kabupaten dalam Kondisi Baik

Berdasarkan Surat Keputusan Bupati Buton Utara Nomor 305 Tahun 2014 tentang Penetapan Ruas – Ruas Jalan Menurut Statusnya Sebagai Jalan Kabupaten dan Jalan Desa Di Kabupaten Buton Utara,



panjang jalan Kabupaten sepanjang 632,83 Km yang terbagi atas tiga jenis ruas jalan yaitu ruas jalan perkotaan sepanjang 50,631 Km, jalan desa sepanjang 177 Km dan ruas jalan luar kota sepanjang 405,2 Km. Ruas jalan perkotaan terbagi atas Jalan Kota Kulisusu yang terdiri dari 56 ruas jalan dan Jalan Kota Buranga yang terdiri dari 21 ruas jalan. Jalan Desa terdiri dari 93 ruas jalan dan Ruas Jalan Luar Kota terdiri dari 52 ruas jalan.

Menurut kondisi jalan yang ada sekarang dengan adanya pembukaan jalan baru dan pengukuran ulang panjang ruas jalan dilapangan maka usulan revisi surat keputusan bupati sedang dalam proses pengumpulan data. Pengumpulan data jalan agak berjalan lambat karena masih banyaknya desa yang belum melaporkan peta jalan di desanya.

Persentase jalan kabupaten dalam kondisi baik tahun 2020 mengalami penurunan dibanding tahun 2021 yaitu dari 82,803 Km menjadi 68,733 Km atau berkurang 14,07 Km. Rendahnya angka persentase jalan yang baik disebabkan beberapa hal salah satunya akibat cuaca dan anggaran pemeliharaan jalan yang sangat minim. Perkembangan Persentase jalan kabupaten dalam kondisi baik tahun 2017 – 2021 dapat dilihat pada tabel berikut;

Tabel 2.58  
Perkembangan Persentase Jalan Kabupaten Dalam Kondisi Baik  
Tahun 2017 – 2021 Kabupaten Buton Utara

No	Uraian	2017	2018	2019	2020	2021
1	Panjang jalan kabupaten dalam kondisi baik	227,75	237,41	253,7	82,803	68,73
2	Panjang jalan kabupaten	632,83	632,83	632,83	632,83	632,83
3	Persentase jalan kabupaten dalam kondisi baik (%)	35,99	37,52	40,09	13,08	10,9%

Sumber : Dinas PUPR Kab. Buton Utara Tahun 2022

Tabel 2.59  
Kondisi Jalan Per Jenis Ruas Jalan Kabupaten  
Tahun 2021 Kabupaten Buton Utara



No	Jenis Ruas Jalan Kabupaten	Panjang Ruas (km)	Panjang Tiap Jenis Permukaan			Panjang Tiap Kondisi			
			Aspal	Telford /Kerikil	Tanah /Belum Tembus	Baik	Sedang	Rusak Ringan	Rusak Berat
1	Ruas Jalan Perkotaan								
	Jalan Kota I. Kulisusu	38.304	27.273	11.031	0	17.770	14.700	3.730	2.320
	Jalan Kota II. Buranga	12.327	3.495	8.832	0	3.140	8.392	620	1.330
2	Jalan Desa	177	23.489	150.993	2,40	29.949	128.715	7.250	20.720
3	Ruas Jalan Luar Perkotaan	405.02	121.340	257.240	26,62	174.920	161.970	33.800	30.230
	Kabupaten	632.831	175.597	428.096	29,02	225.779	313.777	45.400	54.600

Sumber : Dinas PUPR Kab. Buton Utara Tahun 2022

**d. Persentase Drainase dalam Kondisi Baik**

Persentase drainase dalam kondisi baik (pembuangan aliran tidak tersumbat) adalah perbandingan antara panjang drainase dalam kondisi baik dengan panjang seluruh drainase di kali seratus. Persentase drainase dalam kondisi baik tahun 2021 sebesar 68 %. Drainase yang ada di Kabupaten Buton Utara walaupun kondisinya baik tapi belum berfungsi dengan baik karena belum sampai ke saluran pembuangan akhir. Perkembangan persentase drainasi dalam kondisi baik tahun 2017 – 2021 dapat dilihat pada tabel 2.60 berikut.

Tabel 2.60  
Perkembangan Persentase Drainase Dalam Kondisi Baik  
Tahun 2017 – 2021 Kabupaten Buton Utara

No	Uraian	2017	2018	2019	2020	2021
1	Panjang drainase dalam kondisi baik (m)	1.234	792	975	1.250	2610
2	Panjang seluruh drainase (m)	1.645	808	975	1.250	3.860
3	Persentase drainase dalam kondisi baik	75%	98%	100%	100%	68%

Sumber : Dinas PUPR Kab. Buton Utara Tahun 2022

**e. Irigasi**



Jaringan irigasi adalah saluran, bangunan dan bangunan pelengkap yang merupakan satu kesatuan yang diperlukan untuk penyediaan, pembagian, pemberian, penggunaan dan pembuangan air irigasi. Selanjutnya secara operasional dibedakan ke dalam tiga kategori yaitu jaringan irigasi primer, sekunder dan tersier.

Dari ketiga kelompok jaringan tersebut, yang langsung berfungsi sebagai prasarana pelayanan air irigasi ke dalam petakan sawah adalah jaringan irigasi tersier yang terdiri dari saluran tersier, saluran kuarter dan saluran pembuang, boks tersier, boks kuarter serta bangunan pelengkap.

Jaringan irigasi di Kabupaten Buton Utara sampai tahun 2021 sepanjang 5.108 meter. Jaringan irigasi di Kabupaten Buton Utara belum berfungsi dengan baik karena belum tersambung dengan jaringan bendungan. Petani masih tergantung dengan air hujan untuk mengairi sawahnya. Lebih jelasnya rasio jaringan irigasi di Kabupaten Buton Utara dari tahun 2017 – 2021 dapat dilihat pada tabel 2.61 berikut.

Tabel 2.61  
Perkembangan Rasio Jaringan Irigasi Tahun 2017 – 2021  
Kabupaten Buton Utara

No	Uraian	2017	2018	2019	2020	2021
1	Panjang saluran irigasi (m)	2.145	2.591	3.391	3.391	5.108
2	Luas lahan budidaya pertanian (Ha)	2500	2500	2500	2500	2500
3	Rasio jaringan irigasi	0.9 : 1	1.03 : 1	1.35 : 1	1.35 : 1	2.04 : 1

Sumber : Dinas PUPR Kab. Buton Utara Tahun 2022

Rasio jaringan irigasi adalah perbandingan panjang jaringan irigasi terhadap luas lahan budidaya. Panjang jaringan irigasi meliputi jaringan primer, sekunder dan tersier. Rasio jaringan irigasi di Kabupaten Buton Utara tahun 2021 sebesar 2,04:1. Daerah irigasi di Kabupaten Kabupaten Buton Utara tersebar dalam sembilan lokasi pada tabel 2.62 berikut.

Tabel 2.62  
Luas Kawasan Irigasi Tahun 2021  
Kabupaten Buton Utara



No	Daerah Irigasi	Luas Kawasan (Ha)		
		Luas Baku	Luas Potensial	Luas Fungsional
1	Irigasi Soloy Agung	322,29	53	21
2	Irigasi Buranga	268,69	164	-
3	Irigasi Ronta	103,43	-	-
4	Irigasi Gunung Sari	529,36	47	32
5	Irigasi Triwacu-Wacu	183,65	72	54
6	Irigasi Lahumoko	482,67	34	15
7	Irigasi Wacubalu	399,34	30	22
8	Irigasi Lambale	823,18	263	263
9	Irigasi Tambak Waode Buri	99,99	-	-
Jumlah		3.212,60	663	407

Sumber : Dinas PUPR Kab. Buton Utara Tahun 2022

**f. Persentase Rumah Tinggal Bersanitasi**

Rumah tinggal berakses sanitasi sekurang-kurangnya mempunyai akses untuk memperoleh layanan sanitasi, sebagai berikut: 1) Fasilitas air bersih, 2) Pembuangan air besar/tinja, 3) Pembuangan air limbah (air bekas) dan 4) pembuangan sampah.

Tabel 2.63  
Jumlah Sarana Sanitasi yang Dibangun Dinas PUPR  
Tahun 2017 – 2021 Kabupaten Buton Utara

No.	Uraian	Tahun					Total
		2017	2018	2019	2020	2021	
SARANA SANITASI							
1	MCK (Unit)	-	-	7	3	-	
2	MCK +	-	-	-	-	-	
3	IPAL Komunal (Unit)	-	-	-	-	-	
4	Tangki Septik Skala Komunal (Unit)	32	44	29	29	-	
5	Tangki Sepetik Individual	-	-	-	415	236	

Sumber : Dinas PUPR Kab. Buton Utara Tahun 2022

Tabel 2.64  
Perkembangan Persentase Rumah Tinggal Bersanitasi  
Tahun 2017 – 2020 Kabupaten Buton Utara

No	Uraian	2017	2018	2019	2020	2021
1	Jumlah rumah tinggal bersanitasi	8449	8669	8699	11329	11383
2	Jumlah rumah tinggal	11645	12664	13058	14323	14323



3	Persentase rumah tinggal bersanitasi	72,55	68,45	66,62	79,10	79,47
---	--------------------------------------	-------	-------	-------	-------	-------

Sumber : Dinas Perumahan dan Kawasan Permukiman Kab. Buton Utara Tahun 2022

**g. Persentase Penduduk Berakses Air Bersih**

Air bersih adalah salah satu jenis sumber daya berbasis air yang bermutu baik dan biasa dimanfaatkan oleh manusia untuk dikonsumsi atau digunakan dalam melakukan aktifitas mereka sehari-hari. Air bersih menurut departemen kesehatan syarat-syaratnya adalah tidak berasa, tidak berbau, tidak berwarna dan tidak mengandung logam berat.

Untuk pemenuhan kebutuhan air bersih masyarakat, pemerintah Kabupaten Buton Utara membangun beberapa Sistem Penyediaan Air Minum (SPAM). Pembiayaan pembangunan SPAM berasal dari APBN, PNPM, PAMSIMAS dan juga Swasta (PT.IDRAP). Sampai tahun 2021 Kabupaten Buton Utara mempunyai 2 SPAM Perkotaan, 3 SPAM IKK, dan 17 SPAM Pedesaan.

Sistem penyediaan air minum perkotaan terdiri dari SPAM Buranga di Kecamatan Bonegunu dan SPAM Kulisusu di Kecamatan Kulisusu. Sistem penyediaan air minum Buranga dibangun pada tahun 2010 yang didanai oleh APBN. Sumber air SPAM Buranga memanfaatkan sumber mata air sungai Buranga dengan kapasitas 48 L/s sedangkan SPAM Kulisusu memanfaatkan sumber mata air Engkoruru.

Sistem penyediaan air minum IKK terdiri dari IKK Kambowa di Kecamatan Kambowa, IKK Wakorumba di Kecamatan Wakorumba Utara dan IKK Kulisusu Utara di Kecamatan Kulisusu Utara.

Tabel 2.65  
Sistem Penyediaan Air Minum IKK  
Kabupaten Buton Utara Tahun 2021

No	SPAM IKK	Lokasi	Unit Air Baku		Unit Pelayanan	
			Sumber Air	Kapasitas (liter/det)	Jumlah SR	Kelurahan Terlayani



1.	IKK Kambowa	Kel Kambowa	Mata Air Kasisi	18,2	203	Kel. Kambowa Ds. Pongkowulu Ds Morindino Ds. Baluara
2.	IKK Wakorumba	Kel. Labuan	Mata Air Labuan	85,0	296	Kel. Labuan Ds. Wengkopala
3.	IKK Kulisusu Utara	Desa Waode Buri	Mata Air Eemokula	32	776	Ds. Waode Buri Ds. Lelamo Ds. Wamboule

Sumber : Dinas PUPR Kab. Buton Utara Tahun 2022

Tabel 2.66  
Sistem Penyediaan Air Minum Desa Kabupaten Buton Utara  
Tahun 2021

No	SPAM DESA	Unit Air Baku		Unit Pelayanan		Keterangan
		Sumber Air	Kapasitas Sumber (liter/det)	Jumlah SR	Tingkat Pelayanan	
<b>A.</b>	<b>Kec. Bonegunu</b>		<b>312</b>	<b>633</b>	-	
1	Waode Ungkalo	Mata Air Wawoncuna	32,43	96	100%	Dibangun oleh PNPM dan dikelola oleh masyarakat
2	Gunung sari	Mata Air Wawoncuna	32,43	117	100%	Dibangun oleh PNPM dan dikelola oleh masyarakat
3	Ronta	Mata Air Wawoncuna	32,43	97	100%	Dibangun oleh PNPM dan dikelola oleh masyarakat
4	Rante Gola	Mata Air Wawoncuna	32,43	124	100%	Dibangun oleh PNPM dan dikelola oleh masyarakat
5	Ngapaea	Mata Air Nngapa Ea	91	103	100%	Dibangun oleh PNPM dan dikelola oleh masyarakat



No	SPAM DESA	Unit Air Baku		Unit Pelayanan		Keterangan
		Sumber Air	Kapasitas Sumber (liter/det)	Jumlah SR	Tingkat Pelayanan	
6	Waode Kalowo	Mata Air Nngapa Ea	91	96	100%	Dibangun oleh PNPM dan dikelola oleh masyarakat
<b>B.</b>	<b>Kec. Kambowa</b>			<b>455</b>		
1	Mata	Mata Air Mata	8	111	100%	Dibangun oleh PNPM dan dikelola oleh masyarakat
2	Konde	Mata Air Konde	18	146	100%	Dibangun oleh PNPM dan dikelola oleh masyarakat
3	Lahumoko	Mata Air Lahumoko	18	144	100%	Dibangun oleh PNPM dan dikelola oleh masyarakat
4	Bente	Mata Air Bente	18	53	100%	Dibangun oleh PNPM dan dikelola oleh masyarakat
<b>C.</b>	<b>Kec. Wakorumba Utara</b>			<b>329</b>		
1	Labuan Wolio	Mata Air Anga	41	219	100%	Swadaya
2	Wantulasi	Mata Air Rumbia	136	250	100%	Dibangun oleh PNPM dan dikelola oleh masyarakat
3	Wamorapa	Mata Air Wamorapa	16	78	100%	
<b>D.</b>	<b>Kec. Kulisusu Utara</b>			<b>555</b>		
1	Pebaoa	Mata Air Weleykela Lakansai	200	173	100%	Dibangun oleh IDRAP dan di Kelolah IDARP





No	SPAM DESA	Unit Air Baku		Unit Pelayanan		Keterangan
		Sumber Air	Kapasitas Sumber (liter/det)	Jumlah SR	Tingkat Pelayanan	
2	Lanosangia	Mata Air Weleykela Lakansai	200	201	100%	Dibangun oleh IDRAP dan di Kelolah IDARP
3	Wowonga Jaya	Mata Air Weleykela Lakansai	200	111		Dibangun oleh IDRAP dan di Kelolah IDARP
4	Lamoahi	Mata Air Torombia	8	71	100%	Swadaya

Sumber : Dinas PUPR Kab. Buton Utara Tahun 2022

Pembangunan SPAM oleh Dinas Pekerjaan Umum dan Penataan Ruang tahun 2021 sebanyak satu SPAM dengan total sambungan rumah (SR) sebesar 1.250 SR.

Tabel 2.67  
Perkembangan SPAM Tahun 2017 - 2021  
Kabupaten Buton Utara

No.	Uraian	Tahun				
		2017	2018	2019	2020	2021
1	SPAM Terbangun (unit)	-	-	1	0	1
2	Layanan Sambungan Rumah (SR)	847	80	580	203	1250

Sumber : Dinas PUPR Kab. Buton Utara Tahun 2022

Kerjasama Pemerintah dengan Program PAMSIMAS dilaksanakan sejak tahun 2014 dan sampai tahun 2020 telah dilaksanakan di 52 desa. Perkembangan PAMSIMAS dapat dilihat pada tabel berikut;

Tabel 2.68  
Perkembangan PAMSIMAS Tahun 2014 - 2020  
Kabupaten Buton Utara

NO	DESA	KECAMATAN	TAHUN	STATUS KEBERFUNGSIAN	PEMANFAAT	
					KK	JIWA
1	Bente	Kambowa	2014	Berfungsi Baik	109	464
2	Bonelipu	Kulisusu	2014	Berfungsi Baik	232	928
3	Kadacua	Kulisusu	2014	Berfungsi Baik	146	465
4	Koboruno	Bonegunu	2014	Berfungsi Baik	38	159
5	Laanoipi	Bonegunu	2014	Berfungsi Baik	89	334



NO	DESA	KECAMATAN	TAHUN	STATUS KEBERFUNGSIAN	PEMANFAAT	
					KK	JIWA
6	Labaraga	Wakorumba Utara	2014	Tidak Berfungsi	0	0
7	Labuan	Wakorumba Utara	2014	Berfungsi Sebagian	57	155
8	Lambale	Kulisusu Barat	2014	Tidak Berfungsi	0	0
9	Lapandewa	Kulisusu Barat	2014	Tidak Befungsi	0	0
10	Torumbia	Kulisusu Utara	2014	Berfungsi Baik	145	643
11	Bangkudu	Kulisusu	2015	Berfungsi Baik	21	83
12	Bumi Lapero	Kulisusu Barat	2015	Tidak Berfungsi	0	0
13	Dampala Jaya	Kulisusu Barat	2015	Tidak Berfungsi	0	0
14	Mekar Jaya	Kulisusu Barat	2015	Berfungsi Baik	118	382
15	Oengkapala	Wakorumba Utara	2015	Berfungsi Baik	91	252
16	Karya Bhakti	Kulisusu Barat	2017	Berfungsi Sebagian	14	67
17	Karya Mulya	Kulisusu Barat	2017	Berfungsi Baik	97	342
18	Konde	Kambowa	2017	Berfungsi Baik	169	584
19	Lantagi	Kulisusu	2017	Berfungsi Baik	50	208
20	Lauki	Kulisusu Barat	2017	Berfungsi Sebagian	5	19
21	Loji	Kulisusu	2017	Berfungsi Baik	22	91
22	Peteteaa	Kulisusu Utara	2017	Berfungsi Baik	50	168
23	Rahmat Baru	Kulisusu Barat	2017	Tidak Berfungsi	0	0
24	Soloy Agung	Kulisusu Barat	2017	Berfungsi Baik	29	453
25	Bubu Barat	Kambowa	2018	Tidak Berfungsi	0	0
26	Koepisino	Bonegunu	2018	Berfungsi Baik	158	684
27	Lahumoko	Kambowa	2018	Berfungsi Baik	70	266
28	Matalagi	Wakorumba Utara	2018	Berfungsi Baik	119	497
29	Pebaoa	Kulisusu Utara	2018	Tidak Berfungsi	0	0
30	Sumampeno	Wakorumba Utara	2018	Berfungsi Baik	83	383
31	Waculaea	Kulisusu	2018	Tidak Berfungsi	0	0
32	Waode Angkalo	Bonegunu	2018	Berfungsi Baik	158	524
33	Bubu	Kambowa	2019	Berfungsi Baik	78	311
34	Damai Laborona	Bonegunu	2019	Tidak Berfungsi	0	0



NO	DESA	KECAMATAN	TAHUN	STATUS KEBERFUNGSIAN	PEMANFAAT	
					KK	JIWA
35	Eensumala	Kulisusu Barat	2019	Berfungsi Baik	14	53
36	Kasulatombi	Kulisusu Barat	2019	Berfungsi Baik	25	102
37	Kotawo	Kulisusu Barat	2019	Berfungsi Baik	34	135
38	Labulanda	Kulisusu	2019	Berfungsi Baik	74	301
39	Malalanda	Kulisusu	2019	Berfungsi Baik	158	602
40	Rante Gola	Bonegunu	2019	Berfungsi Baik	68	273
41	Tatombuli	Bonegunu	2019	Berfungsi Baik	35	136
42	Triwacu - Wacu	Kulisusu	2019	Berfungsi Baik	125	461
43	Labuan Bajo	Wakorumba Utara	2020	Berfungsi Baik		
44	Lemo Ea	Kulisusu	2020	Berfungsi Baik		
45	Banu-banua Jaya	Kulisusu	2020	Berfungsi Baik		
46	Tomoahi	Kulisusu	2020	Berfungsi Baik		
47	Jampaka	Kulisusu	2020	Berfungsi Baik		
48	Gunung Sari	Bonegunu	2020	Berfungsi Baik		
49	Langere	Bonegunu	2020	Berfungsi Baik		
50	Lagundi	Kambowa	2020	Berfungsi Baik		
51	Rombo	Kulisusu	2020	Berfungsi Baik		
52	Ronta	Bonegunu	2020	Berfungsi Baik		

Sumber : Dinas PUPR Kab. Buton Utara Tahun 2022

Persentase penduduk pengguna air bersih adalah proporsi jumlah penduduk yang mendapatkan akses air minum terhadap jumlah penduduk secara keseluruhan. Persentase penduduk pengguna air bersih tahun 2021 sebesar 87,04%. Banyaknya sambungan rumah yang tidak berfungsi dan masih adanya desa yang belum mempunyai sumber mata air yang bersih merupakan beberapa penyebab belum terpenuhinya kebutuhan air bersih seluruh masyarakat Kabupaten Buton Utara. Persentase penduduk pengguna air bersih dapat dilihat pada tabel 2.69 berikut.



Tabel 2.69  
Persentase Penduduk Pengguna Air Bersih  
Tahun 2017 – 2020 Kabupaten Buton Utara

No	Uraian	2017	2018	2019	2020	2021
1	Jumlah pengguna air bersih	33.570	43.374	46.888	52.680	58.930
2	Jumlah penduduk	62.088	65.961	64.072	66.653	67.714
	Persentase penduduk pengguna air Bersih	54,07	65,76	73,18	79,04	87,0%

Sumber : Dinas PUPR Kab. Buton Utara Tahun 2022

### 3.2. Penataan Ruang

#### a. Rasio Bangunan ber IMB Per Satuan Bangunan

Izin Mendirikan Bangunan (IMB) adalah perizinan yang diberikan oleh kepala daerah kepada pemilik bangunan untuk membangun baru, mengubah, memperluas, mengurangi, dan/atau merawat bangunan sesuai dengan persyaratan administratif dan persyaratan teknis yang berlaku.

Pendataan bangunan permanen di Kabupaten Buton Utara baru di mulai tahun 2018 dan tahun 2020 pendataan tidak dilakukan karena adanya pandemik covid-19. Sampai tahun 2020 pendataan bangunan permanen baru dilaksanakan di 25 desa/kelurahan yaitu 19 desa di kecamatan Kulisusu dan enam desa di Kecamatan Kulisusu Utara. Rasio bangunan ber IMB per satuan bangunan di Kecamatan Kulisusu sebesar 0,043 per satuan bangunan yang artinya dari 1000 bangunan hanya ada 43 bangunan yang mempunyai IMB dan Rasio bangunan ber IMB di Kecamatan Kulisusu Utara sebesar 0,017 per satuan bangunan yang artinya dari 1000 bangunan hanya ada 17 bangunan yang mempunyai IMB. Rasio bangunan ber IMB persatuan Bangunan tahun 2021 Kabupaten Buton Utara disajikan pada tabel 2.70 berikut.

Tabel 2.70  
Rasio Bangunan ber IMB Per Satuan Bangunan tahun 2021  
Kabupaten Buton Utara

No.	Kecamatan	Jumlah Bangunan Ber IMB	Jumlah Bangunan	Rasio
1	Kulisusu	92	2125	0,043
2	Kulisusu Utara	14	810	0,017



Sumber : Dinas PM & PTSP Kab. Buton Utara Tahun 2022

Tabel 2.71  
Bangunan ber IMB Per Kecamatan Tahun 2017 – 2021  
Kabupaten Buton Utara

No.	Kecamatan	Tahun					Total
		2017	2018	2019	2020	2021	
1	Kulisusu	5	55	18	6	-	92
2	Kulisusu Utara	1	9	4	-	-	14
3	Kulisusu Barat	1	-	1	-	-	2
4	Kambowa	-	1	-	-	-	1
5	Bonegunu	1	2	-	-	-	3
6	Wakorumba Utara	-	-	-	-	-	1
Jumlah		8	67	23	6	-	113

Sumber : Dinas PM & PTSP Kab. Buton Utara Tahun 2022

**b. Ketaatan terhadap Rencana Tata Ruang Wilayah (RTRW)**

Ketaatan terhadap RTRW merupakan kesesuaian implementasi tataruang hasil perencanaan tata ruang berdasarkan aspek administratif dan atau aspek fungsional dengan peruntukkan yang direncanakan sesuai dengan RTRW. Dengan rencana peruntukkan RTRW yang realisasi 192.303 Ha. Sedangkan realisasi RTRW data tidak tersedia berhubung karena proses administrasi dalam pendataan belum berjalan.

**4. Perumahan Rakyat dan Kawasan Pemukiman**

**a. Rasio Rumah Layak Huni**

Rumah layak huni merupakan kondisi ideal dimana bangunan tersebut memiliki kecukupan minimal dalam unsur ruang dan luas ruangan. Rasio rumah layak huni adalah perbandingan jumlah rumah layak huni dengan jumlah penduduk. Jumlah rumah layak huni dari tahun 2017 – 2021 mengalami peningkatan. Rumah layak huni tahun 2021 sebesar 11.154 unit dengan rasio 0,17 atau dari 100 orang penduduk hanya 17 orang yang menempati rumah layak huni. Perkembangan rasio rumah layak huni tahun 2017 – 2021 dapat dilihat pada tabel 2.72 berikut



Tabel 2.72  
Perkembangan rasio rumah layak huni tahun 2017 –2021  
Kabupaten Buton Utara

No	Uraian	2017	2018	2019	2020	2021
1	Jumlah rumah layak huni	9.404	9.670	10.149	10.156	11.154
2	Jumlah penduduk	48.820	48.820	48.820	62.576	62.576
3	Rasio rumah layak huni	0,19	0,20	0,21	0,16	1,17

Sumber : Dinas Perumahan dan Kawasan Pemukiman Kab. Buton Utara Tahun 2022

**b. Rasio Permukiman Layak Huni**

Rasio permukiman layak huni adalah perbandingan luas permukiman layak huni dengan luas wilayah permukiman. Luas permukiman layak huni dari tahun 2017 – 2019 mengalami peningkatan dan dari tahun 2019 -2021 tidak mengalami perubahan. Tahun 2017 luas permukiman layak huni sebesar 542 Ha dan tahun 2019 meningkat menjadi 1.189 Ha dan tahun 2020 dan tahun 2021 tidak ada penambahan permukiman layak huni (Konstan). Perkembangan Rasio Permukiman Layak Huni tahun 2017 – 2021 Kabupaten Buton Utara disajikan pada tabel 2.73 berikut.

Tabel 2.73  
Perkembangan Rasio Permukiman Layak Huni  
Tahun 2017 – 2021 Kabupaten Buton Utara

No	Uraian	2017	2018	2019	2020	2021
1	Luas permukiman layak huni (Ha)	542	542	1189	1189	1189
2	Luas wilayah permukiman (Ha)	192.303	192.303	192.303	192.303	192.303
3	Rasio permukiman layak huni	0.0028	0.0028	0.0062	0.0062	0.0062

Sumber : Dinas Perumahan dan Kawasan Pemukiman Kab. Buton Utara Tahun 2022

**c. Persentase Pemukiman yang Tertata**

Persentase pemukiman yang tertata adalah perbandingan luas area pemukiman tertata dengan luas area pemukiman keseluruhan dikali seratus persen. Luas pemukiman yang tertata dari tahun 2017 sampai 2019 mengalami peningkatan. Pemukiman tertata di



Kabupaten Buton Utara tersebar di enam lokasi yaitu Desa Petetea, Kelurahan Saraea, Desa Mekar Jaya, Desa Kalibu, Desa Lantagi dan Desa Banu-banua Jaya. Untuk tahun 2021 tidak ada penambahan area pemukiman tertata karena adanya *refocusing* anggaran akibat pandemic Covid-19.

Tabel 2.74  
Persentase Pemukiman yang Tertata Kabupaten Buton Utara  
Tahun 2017 – 2021

No	Uraian	2017	2018	2019	2020	2021
1	luas area pemukiman tertata (Ha)	5	31	57	57	58,00
2	luas area pemukiman keseluruhan (Ha)	33.680	33.680	33.680	33.680	33.680
3	Persentase Permukiman yang Tertata	0,01	0,09	0,17	0,17	0,17

Sumber : Dinas Perumahan dan Kawasan Pemukiman Kab. Buton Utara Tahun 2022

#### d. Persentase lingkungan permukiman kumuh

Kawasan kumuh adalah sebuah kawasan dengan tingkat kepadatan populasi tinggi disebuah kota yang umumnya dihuni oleh masyarakat miskin. Persentase lingkungan permukiman kumuh adalah perbandingan luas lingkungan permukiman kumuh dengan luas wilayah dikali seratus persen. Persentase lingkungan permukiman kumuh Kabupaten Buton Utara tahun 2021 hanya sebesar 0,12 %.

Tabel 2.75  
Persentase Lingkungan Permukiman Kumuh  
Tahun 2017 - 2021 Kabupaten Buton Utara

No	Uraian	2017	2018	2019	2020	2021
1	Luas lingkungan permukiman kumuh (Ha)	241,18	240,12	238,12	238,12	239,10
2	Luas wilayah (Ha)	192303	192303	192303	192303	192303
3	Persentase lingkungan permukiman kumuh	0,13	0,12	0,12	0,12	0,12

Sumber : Dinas Perumahan dan Kawasan Pemukiman Kab. Buton Utara Tahun 2022



**5. Ketentraman, Ketertiban Umum dan Perlindungan Masyarakat**

Ketentraman dan ketertiban masyarakat adalah suatu keadaan dinamis yang memungkinkan pemerintah daerah dan masyarakat dapat melakukan kegiatan dengan tentram, tertib dan teratur. Perlindungan masyarakat adalah suatu keadaan dinamis dimana warga masyarakat disiapkan dan dibekali pengetahuan serta ketrampilan untuk melaksanakan kegiatan penanganan bencana guna mengurangi dan memperkecil akibat bencana, serta ikut memelihara keamanan, ketentraman dan ketertiban masyarakat, kegiatan sosial kemasyarakatan.

**a. Cakupan Petugas Perlindungan Masyarakat**

Petugas Perlindungan Masyarakat (Linmas) merupakan satuan yang memiliki tugas umum pemeliharaan ketentraman dan ketertiban masyarakat. Satuan ini memiliki peran penting dalam ketertiban masyarakat secara luas. Jumlah linmas di Kabupaten Buton Utara tahun 2021 sebanyak 382 orang dengan cakupan petugas linmas sebesar 4 orang petugas linmas per desa/kelurahan. Perkembangan cakupan petugas perlindungan masyarakat tahun 2017 – 2021 dapat dilihat pada tabel 2.76 berikut.

Tabel 2.76  
Cakupan Petugas Perlindungan  
Tahun 2017- 2021 Kabupaten Buton Utara

No.	Uraian	2017	2018	2019	2020	2021
1.	Jumlah Petugas Linmas	400	400	414	392	382
2.	Jumlah penduduk	61.124	62.088	63.066	64.072	66.653
3.	Cakupan petugas perlindungan Linmas	1,27	1,27	1,31	1,24	1,21

Sumber : Satpol PP Kab. Buton Utara Tahun 2022

**b. Tingkat Penyelesaian Pelanggaran K3 (Ketertiban, Ketentraman, Keindahan)**

Tingkat penyelesaian pelanggaran K3 adalah perbandingan antara jumlah pelanggaran K3 yang terselesaikan dengan jumlah pelanggaran K3 yang dilaporkan masyarakat dan teridentifikasi oleh SATPOL PP





dikali seratus persen. Jumlah pelanggaran K3 tahun 2021 sebanyak 1 kasus dengan tingkat penyelesaian 100 %.

Tabel 2.77  
Tingkat Penyelesaian Pelanggaran K3  
Kabupaten Buton Utara Tahun 2017- 2021

No.	Uraian	2017	2018	2019	2020	2021
1.	Jumlah pelanggaran K3	110	90	84	83	82
2.	Jumlah pelanggaran K3 yang dilaporkan masyarakat dan teridentifikasi oleh SATPOL PP	12	26	17	83	1
3.	Tingkat penyelesaian pelanggaran K3	99,80%	100%	87,50%	96,39%	100%

Sumber : Satpol PPKab. Buton Utara Tahun 2022

**c. Cakupan Pelayanan Bencana Kebakaran**

Cakupan pelayanan bencana kebakaran kabupaten adalah jangkauan luas wilayah manajemen kebakaran dan luas wilayah kabupaten dikali seratus persen. Cakupan pelayanan bencana kebakaran di Kabupaten Buton Utara tahun 2021 sebesar 26,65 persen. Cakupan ini masih rendah disebabkan jangkauan pelayanan *response time rate* hanya dapat dilakukan di wilayah Kecamatan Kulisusu karena hanya mempunyai 1 (satu) unit mobil pemadam kebakaran.

Tabel 2.78  
Cakupan Pelayanan Bencana Kebakaran  
Tahun 2017 – 2021 Kabupaten Buton Utara

No.	Uraian	2017	2018	2019	2020	2021
1.	Jangkauan luas wilayah manajemen kebakaran	51.242	51.242	51.242	51.242	51.242
2.	luas wilayah kabupaten	192.303	192.303	192.303	192.303	192.303
3.	Cakupan Pelayanan Bencana Kebakaran	26,65	26,65	26,65	26,65	26,65

Sumber : Satpol PPKab. Buton Utara Tahun 2022

**d. Tingkat Waktu Tanggap Daerah Layanan Wilayah Manajemen Kebakaran**

Tingkat waktu tanggap (*response time rate*) daerah layanan wilayah manajemen kebakaran adalah perbandingan antara jumlah kasus kebakaran di Wilayah Manajemen Kebakaran (WMK) yang



tertangani dalam waktu maksimal 15 menit dengan jumlah kasus kebakaran dalam jangkauan WMK dikali seratus persen. Tingkat waktu tanggap daerah layanan wilayah manajemen kebakaran di Kabupaten Buton Utara tahun 2021 sebesar 100%. Tingkat waktu tanggap daerah layanan wilayah manajemen kebakaran dapat dilihat pada tabel 2.79 berikut.

Tabel 2.79  
Tingkat Waktu Tanggap Daerah Layanan Wilayah Manajemen  
Kebakaran Tahun 2017 – 2020 Kabupaten Buton Utara

No.	Uraian	2017	2018	2019	2020	2021
1.	Jumlah kasus kebakaran di WMK yang tertangani dalam waktu maksimal 15 menit	4	5	7	2	1
2.	Jumlah kasus kebakaran dalam jangkauan WMK	4	5	8	2	1
3.	Tingkat Waktu Tanggap (Response Time Rate) Daerah Layanan Wilayah Manajemen Kebakaran	15 Menit	15 Menit	15 Menit	15 Menit	15 Menit

Sumber : Satpol PP Kab. Buton Utara Tahun 2022

#### e. Persentase Penegakan Peraturan Daerah (PERDA)

Persentase penegakan PERDA adalah perbandingan Antara jumlah penyelesaian penegakan PERDA dan jumlah pelanggaran PERDA dikali seratus persen. Persentase penegakan peraturan daerah tahun 2021 di Kabupaten Buton Utara sebesar 45,45 %. Persentase penegakan peraturan daerah (PERDA) Kabupaten Buton Utara Tahun 2017 – 2021 disajikan pada tabel 2.80 berikut.

Tabel 2.80  
Persentase penegakan peraturan daerah (PERDA)  
Kabupaten Buton Utara Tahun 2017 – 2021

No.	Uraian	2017	2018	2019	2020	2021
1.	Jumlah penyelesaian penegakan PERDA	21	19	20	5	5
2.	Jumlah pelanggaran PERDA	24	20	25	20	11
3.	Persentase Penegakan Peraturan Daerah (PERDA)	87,50	95,00	80,00	25,00	45,45

Sumber : Satpol PPKab. Buton Utara Tahun 2022

## 6. Sosial

### a. Penyandang Masalah Kesejahteraan Sosial (PMKS)



Masalah kemiskinan memang sudah ada sejak lama. Dalam suatu daerah kemiskinan merupakan salah satu penghambat pembangunan daerah yang berdampak makin banyaknya pengangguran, adanya kriminalitas di kehidupan masyarakat, putus sekolah dan kesempatan pendidikan, serta masalah yang paling utama yaitu akan berdampak pada adanya penyandang masalah kesejahteraan sosial (PMKS).

Tabel 2.81  
Penyandang Masalah Kesejahteraan Sosial  
Tahun 2017 – 2021 Kabupaten Buton Utara

NO	JENIS PMKS	2017	2018	2019	2020	2021
1	Anak Balita Terlantar	-	-	-	-	-
2	Anak Terlantar	-	69	-	-	14
3	Anak Berhadapan dengan Hukum	-	-	8	6	-
4	Anak Jalanan	-	-	-	-	-
5	Anak Dengan Kedisabilitas (ADK)	-	-	-	-	-
6	Anak yang menjadi korban tindak kekerasan	-	-	-	-	-
7	Anak yang memerlukan perlindungan khusus	-	-	-	-	-
8	Lanjut Usia Terlantar	-	264	43	1.635	1551
9	Penyandang disabilitas	-	96	194	214	-
10	Tuna Susila	-	-	-	-	-
11	Penyandang tuna rungu	-	15	21	214	416
12	Penyandang tuna wicara	-	22	20		
13	Penyandang tuna wicara-rungu	-	10	5		
14	Penyandang tuna daksa	-	91	74		
15	Penyandang tuna grahita	-	17	12		
16	Penyandang cacat fisik	-	-	-	-	-
17	Gelandangan	-	-	-	-	-



NO	JENIS PMKS	2017	2018	2019	2020	2021
18	Pengemis	-	-	-	-	-
19	Pemulung	-	-	-	-	-
20	Kelompok Minoritas	-	-	-	-	-
21	Bekas Warga Binaan Lembaga Pemasarakatan	-	-	-	-	-
22	Orang dengan HIV/AIDS (ODHA)	-	-	-	-	-
23	Korban Penyalagunaan NAFZA	-	-	-	-	-
24	Korban Trafficking	-	-	-	-	-
25	Korban Tindak Kekerasan	-	-	-	-	-
26	Pekerja Migran Bermasalah	-	-	-	-	-
27	Korban Bencana Alam	4858	1203	27	4	1280
28	Korban Bencana Sosial	-	23	17	-	-
29	Perempuan Rawan Sosial Ekonomi	-	291	431	-	-
30	Fakir Miskin	-	442	3517	6122	5741
31	Keluarga Bermasalah Sosial Psikologi	-	-	-	-	-
32	Komunitas Adata Terpencil	-	-	-	-	-

Sumber :Dinas Sosial Kab. Buton Utara Tahun 2022

#### **b. Persentase PMKS yang Memperoleh Bantuan Sosial**

Persentase PMKS yang memperoleh bantuan sosial adalah perbandingan jumlah PMKS yang diberikan bantuan dengan jumlah PMKS yang seharusnya menerima bantuan dikali seratus persen.

Persentase PMKS yang memperoleh bantuan sosial tahun 2021 adalah 74,4 %. Semua bantuan sosial yang diberikan terhadap PMKS berasal dari APBN, belum ada kontribusi daerah atau anggaran yang berasal dari APBD Kabupaten Buton Utara.



Tabel 2.82  
Persentase PMKS Memperoleh Bantuan Sosial Tahun 2018 – 2021  
Kabupaten Buton Utara

No	Uraian	2017	2018	2019	2020	2021
1	Jumlah PMKS yang diberikan Bantuan		3158	3621	6.876	6705
2	Jumlah PMKS		4752	5138	7.981	9013
3	Persentase PMKS yang Memperoleh Bantuan Sosial		66,5 %	70,5%	86,2%	74,4%

Sumber :Dinas Sosial Kab. Buton Utara Tahun 2022

Persentase PMKS Memperoleh Bantuan Sosial Tahun 2018 –2021 Kabupaten Buton Utara pada Tabel 2.82 diatas fokus pada pemberian bantuan dalam hal Pemenuhan kebutuhan dasar. Adapaun Persentase PMKS sakala yang memperoleh bantuan sosial untuk pemenuhan kebutuhan dasar Tahun 2017-2021 yaitu dapat dilihat pada tabel berikut.

Tabel 2.83  
Persentase PMKS sakala yang memperoleh bantuan sosial untuk pemenuhan kebutuhan dasar Tahun 2017-2021

No	Uraian	2017	2018	2019	2020	2021
1	Jumlah PMKS yang memperoleh Bantuan sosial dalam 1 tahun		3158	3621	6.876	6705
2	Jumlah PMKS dalam 1 tahun yang seharusnya memperoleh bantuan sosial		4752	5138	7.981	9013
3	Persentase PMKS yang Memperoleh Bantuan Sosial untuk pemenuhan kebutuhan dasar		66,5%	70,5%	86,2%	74,4%

Sumber :Dinas Sosial Kab. Buton Utara Tahun 2022

Bantuan sosial Tahun 2017-2021 ditargetkan pada PMKS Korban Bencana selama masa tanggap darurat tahun 2017-2021. Berikut Tabel Persentase korban bencana yang menerima bantuan sosial selama masa tanggap darurat Tahun 2017-2021.

Tabel 2.84  
Persentase korban bencana yang menerima bantuan sosial selama masa tanggap darurat Tahun 2017-2021

No	Uraian	2017	2018	2019	2020	2021
1	Jumlah korban bencana	4858	1203	27	4	1280



No	Uraian	2017	2018	2019	2020	2021
	yang seharusnya menerima bantuan sosial selama masa tanggap darurat dalam 1 (satu) tahun					
2	Jumlah korban bencana yang seharusnya menerima bantuan sosial selama masa tanggap darurat dalam 1 (satu) tahun	4858	1203	27	4	1280
3	Persentase korban bencana yang menerima bantuan sosial selama masa tanggap darurat	100%	100%	100%	100%	100%

Sumber :Dinas Sosial Kab. Buton Utara Tahun 2022

### c. Persentase PMKS yang Tertangani

Persentase PMKS yang tertangani adalah perbandingan jumlah PMKS yang tertangani dengan jumlah PMKS yang ada dikali seratus persen. Dinas Sosial Kabupaten Buton Utara hanya menyalurkan bantuan sosial yang berasal dari Kementerian Sosial dan belum sampai menangani PMKS secara berkelanjutan.

Tabel 2.85  
Persentase PMKS yang tertangani Tahun 2017-2021  
Kabupaten Buton Utara

No	Uraian	2017	2018	2019	2020	2021
1	Jumlah PMKS yang tertangani		3158	3621	6.876	6705
2	Jumlah PMKS		4752	5138	7.981	9013
3	Persentase PMKS yang Tertangani		66,5 %	70,5%	86,2%	74,4%

Sumber :Dinas Sosial Kab. Buton Utara Tahun 2022



### **2.3.2. Fokus Layanan Urusan Wajib Non Dasar**

#### **1. Tenaga Kerja**



Tenaga Kerja adalah setiap orang laki-laki atau wanita yang sedang dalam dan/atau akan melakukan pekerjaan, baik di dalam maupun di luar hubungan kerja guna menghasilkan barang atau jasa untuk memenuhi kebutuhan.

Tabel 2.86

Persentase Penduduk Berumur 15 Tahun Ke Atas yang Bekerja Selama Seminggu yang Lalu Menurut Status Pekerjaan Utama Tahun 2021 Kabupaten Buton Utara

No.	Uraian	Jenis kelamin		Total
		L	P	
1	Berusaha sendiri	4.240	1.850	6.090
2	Berusaha dibantu buruh tidak tetap	4.654	2.357	7.378
3	Berusaha dibantu buruh tetap	982	459	1.441
4	Buruh/Karyawan/Pegawai	5.858	3.418	9.276
5	Pekerja bebas	1.106	255	1.361
6	Pekerja keluarga/tak dibayar	1.688	5.028	6.716
Jumlah		18.528	13.734	32.262

Sumber: Kabupaten Buton Utara Dalam Angka Tahun 2022

**a. Besaran Tenaga Kerja yang Mendapatkan Pelatihan Kewirausahaan**

Besaran tenaga kerja yang mendapat pelatihan kewirausahaan merupakan perbandingan jumlah tenaga kerja yang dilatih dengan jumlah pendaftar pelatihan kewirausahaan di kali seratus persen. Untuk tahun 2021 tidak ada tenaga kerja yang mendapat pelatihan kewirausahaan karena refocusing anggaran.

Tabel 2.87

Besaran Tenaga Kerja yang Mendapat Pelatihan Kewirausahaan Tahun 2017 – 2021 Kabupaten Buton Utara

No.	Uraian	2017	2018	2019	2020	2021
1	Jumlah Tenaga Kerja yang dilatih	50	50	30	0	0
2	Jumlah Pendaftar Pelatihan Kewirausahaan	50	50	30	0	0
3	Besaran Tenaga Kerja yang Mendapatkan pelatihan	50	50	30	0	0





No.	Uraian	2017	2018	2019	2020	2021
	kewirausahaan					
4	Jumlah Tenaga Kerja yang dilatih	-	208	160	0	0
5	Jumlah Pendaftar Pelatihan Berbasis Kompetensi	-	154	160	0	0
6	Jumlah Jamsostek Pekerja/Buruh	-	54	54	54	0

Sumber : Dinas Koperasi,UKM dan Tenaga Kerja Tahun 2022

#### b. Rasio Lulusan S1/S2/S3

Rasio lulusan S1/S2/S3 merupakan perbandingan antara jumlah lulusan S1/S2/S3 dengan jumlah penduduk dikali sepuluh ribu. Rasio kelulusan S1/S2/S3 tahun 2020 di Kabupaten Buton Utara sebesar 959 atau dari 10.000 penduduk ada 959 jiwa lulusan S1/S2/S3. Kenaikan rasio lulusan S1/S2/S3 di Kabupaten Buton Utara di pengaruhi oleh kesadaran masyarakat akan pentingnya pendidikan untuk mendapatkan pekerjaan dan membuka lapangan usaha.

Tabel 2.88

Rasio Lulusan S1/S2/S3 Tahun 2021 Kabupaten Buton Utara

No.	Uraian	2019	2020	2021
1	Jumlah lulusan S1/S2/S3	4.807	6.390	NA
2	Jumlah Penduduk	64.072	66.653	NA
3	Rasio lulusan S1/S2/S3	750	959	NA

Sumber : Dinas Koperasi,UKM dan Tenaga Kerja Tahun 2022

## 2. Pemberdayaan Perempuan dan Perlindungan Anak

### a. Persentase Partisipasi Perempuan di Lembaga Pemerintah

Persentase partisipasi perempuan di lembaga pemerintah adalah proporsi perempuan yang bekerja pada lembaga pemerintah terhadap jumlah seluruh pekerja perempuan. Persentase pekerja perempuan di lembaga pemerintahan tahun 2020 sebesar 7,89%. Perkembangan persentase partisipasi perempuan di lembaga pemerintahan dilihat pada tabel berikut;

Tabel 2.89



Perkembangan Persentase Partisipasi Perempuan di Lembaga Pemerintah  
Tahun 2017 – 2021 Kabupaten Buton Utara

No.	Uraian	2017	2018	2019	2020	2021
1	Jumlah perempuan yang menempati jabatan eselon II	2	2	4	3	NA
2	Jumlah perempuan yang menempati jabatan eselon III	25	25	29	29	NA
3	Jumlah perempuan yang menempati jabatan eselon IV	86	103	163	168	NA
4	Pekerja perempuan di Lembaga pemerintah	1.253	1.089	1.138	1.130	NA
5	Jumlah pekerja perempuan	19.226	13.244	12.382	14.319	NA
6	Persentase pekerja perempuan di lembaga pemerintah	6,51	8,22	9,19	7,89	NA

Sumber data: DPPPA Kab. Buton Utara, Tahun 2022

**b. Proporsi kursi yang diduduki Perempuan di DPRD**

Dalam suatu daerah diperlukan sebuah gerakan yang membangkitkan kesadaran publik akan pentingnya praktek politik berbasis keadilan gender dalam hal ini perempuan. Proporsi kursi yang diduduki perempuan di DPRD dapat dihitung Jumlah kursi DPRD yang diduduki perempuan dibagi Jumlah total kursi di keanggotaan DPRD dikali 100%. Proporsi kursi perempuan di DPRD Kabupaten Buton Utara sebesar 25%.

Tabel 2.90

Proporsi Kursi Perempuan di DPRD Tahun 2017 – 2021

No.	Uraian	2017	2018	2019	2020	2021
1	Jumlah kursi DPRD yang diduduki perempuan	3	3	5	5	5
2	Jumlah total kursi di keanggotaan DPRD	20	20	20	20	20
3	Proporsi kursi yang diduduki perempuan di DPRD (%)	15	15	25	25	25

Sumber data: DPPPA Kab. Buton Utara, Tahun 2022



Tabel 2.91

Proporsi Kursi Perempuan Per Daerah Pemilihan di DPRD Tahun 2021

No.	Daerah Pemilihan	Jenis Kelamin		Persentase Kursi Perempuan
		L	P	
1	Kulisusu Barat, Bonegunu, Kambowa	4	3	42,86
2	Kulisusu	7	1	12,5
3	Kulisusu Utara, Wakorumba Utara	4	1	20

Sumber data: DPPPA Kab.Buton Utara, Tahun 2022

### c. Partisipasi Perempuan di Lembaga Swasta

Persentase partisipasi perempuan di lembaga swasta adalah proporsi perempuan yang bekerja pada lembaga swasta terhadap jumlah seluruh pekerja perempuan kali 100.

Tabel 2.92

Persentase Partisipasi Perempuan di Lembaga Swasta  
Kabupaten Buton Utara

No.	Uraian	2020	2021
1	Pekerja perempuan dilembaga swasta	10.604	10.604
2	Jumlah pekerja perempuan	13.225	13.225
3	Persentase pekerja perempuan di lembaga swasta	80,18	80,18

Sumber data: DPPPA Kab.Buton Utara, Tahun 2022

### d. Kekerasan Dalam Rumah Tangga

Kekerasan dalam rumah tangga adalah tindakan yang dilakukan di dalam rumah tangga baik oleh suami, istri, maupun anak yang berdampak buruk terhadap keutuhan fisik, psikis, dan keharmonisan hubungan sesuai yang termaksud dalam pasal 1 UU Nomor 23 tahun 2004 tentang Penghapusan Kekerasan dalam rumah tangga. Rasio kekerasan dalam rumah tangga (KDRT) adalah jumlah KDRT di bagi jumlah rumah tangga di kali 100. Perkembangan Rasio Kekerasan dalam rumah tangga tahun 2018 – 2021 disajikan pada tabel 2.93 berikut.



Tabel 2.93

Perkembangan Rasio Kekerasan Dalam Rumah Tangga Tahun 2018 – 2021

No.	Uraian	2018	2019	2020	2021
1.	Jumlah KDRT		0	0	0
2.	Jumlah rumah tangga		31284		
3.	Rasio Kekerasan Dalam Rumah Tangga		0	0	0
4.	Jumlah Tempat pengaduan	1	1	1	1

Sumber data: DPPP Kab. Buton Utara, Tahun 2022

**e. Persentase Jumlah Tenaga Kerja Dibawah Umur**

Persentase jumlah tenaga kerja dibawah umur adalah pekerja anak usia 5 -14 tahun dibagi jumlah pekerja usia 5 tahun keatas di kali 100. Pada tahun 2021 tidak ada tenaga kerja dibawah umur yang ada di Kabupaten Buton Utara.

**f. Partisipasi Angkatan Kerja Perempuan**

Persentase Partisipasi angkatan kerja perempuan adalah jumlah partisipasi angkatan kerja perempuan dibagi jumlah angkatan kerja perempuan dikali 100. Partisipasi angkatan kerja perempuan setiap tahunnya meningkat. Salah satu penyebab meningkatnya partisipasi angkatan kerja perempuan karena semakin tingginya biaya kebutuhan rumah tangga.

Tabel 2.94

Persentase Partisipasi Angkatan Kerja Perempuan Tahun 2018 - 2021

Kabupaten Buton Utara

No.	Uraian	2018	2019	2020	2021
1	Jumlah partisipasi angkatan kerja perempuan	10.376	13.224	13.682	14.396
2	Jumlah angkatan kerja perempuan	19.226	20.395	21.781	22.125
3	Partisipasi angkatan kerja perempuan (%)	53,97	64,84	65,74	65,07

Sumber : Kabupaten Buton Utara Dalam Angka Tahun 2022

**3. Pangan**

Ketahanan pangan adalah ketersediaan pangan dan kemampuan seseorang untuk mengaksesnya. Subsistem ketersediaan pangan berfungsi



menjamin pasokan pangan untuk memenuhi kebutuhan seluruh penduduk, baik dari segi kuantitas, kualitas, keragaman dan keamanannya.

Regulasi ketahanan pangan di Kabupaten Buton Utara diatur oleh peraturan Bupati Buton Utara Nomor:15 Tahun 2014 tentang Pengelolaan Cadangan Pangan Pemerintah. Ketersediaan pangan utama Kabupaten Buton Utara dapat dilihat pada tabel 2.95 berikut.

Tabel 2.95  
Perkembangan ketersediaan Pangan Utama Tahun 2017 – 2021  
Kabupaten Buton Utara

No	Uraian	2017	2018	2019	2020	2021
1	Rata-rata jumlah ketersediaan pangan utama per tahun(kg)	1.682	2.563	3.042	2.968	3.419
2	Jumlah penduduk	68.088	63.066	66.291	66.653	67.714
3	Persentase ketersediaan pangan utama	10.62 %	15.51 %	22.28 %	24.71 %	28.02 %

Sumber : Dinas Ketahanan Pangan Kab. Buton Utara Tahun 2022

Pada tahun 2021 ketersediaan pangan utama terjadi peningkatan yang sangat signifikan disbanding tahun-tahun sebelumnya karena dampak Pandemi Covid-19. Dalam hal ini pemerintah melakukan kebijakan melalui pemberian bantuan berupa bahan pangan kepada masyarakat yang terkena dampak Covid-19.

Tabel 2.96  
Ketersediaan Pangan Utama Tahun 2016 S/D 2021 Kabupaten Buton Utara

No	Uraian	2017 (Ton)	2018 (Ton)	2019 (Ton)	2020 (Ton)	2021 (Ton)
1	Dolog	899,000		500,000	1,400,662	903,835
2	Padi	3.176	4.364	7.254	6.641	6.322
3	Jagung	1.509	1.449	1.982	1.346	1.206
4	Ubi Kayu	1.509	3.97	1.678	1.294	1.742
5	Ubi Jalar	534	465,5	3.854	2.074	2.916

Sumber : Dinas Ketahanan Pangan Kab. Buton Utara Tahun 2022



#### 4. Pertanian

##### a. Persentase Luas Lahan Bersertifikat

Kepastian hukum atas tanah atau rumah merupakan hal penting yang perlu diperhatikan sebelum melakukan pembelian. Persentase luas lahan bersertifikat yaitu jumlah luas lahan bersertifikat dibagi jumlah luas wilayah dikali 100%. Luas lahan bersertifikat yang dimiliki oleh pemerintah daerah Kabupaten Buton Utara seluas 80,91 Ha.

Tabel 2.97

Persentase Luas Lahan Bersertifikat Tahun 2017 – 2021  
Kabupaten Buton Utara

No	Uraian	2017	2018	2019	2020	2021
1	Jumlah Luas lahan bersertifikat (Ha)	509,404	601,491	681,435	681,435	681,435
2	Jumlah Luas Wilayah (Ha)	1,923,030	1,923,030	1,923,030	1,923,030	1,923,030
3	Persentase Luas Lahan Bersertifikat	26.5	31.3	35.4	35.4	35.4

Sumber : Dinas Pertanian, kab. Buton Utara Tahun 2022

##### b. Penyelesaian izin lokasi

Penyelesaian izin lokasi dapat dihitung jumlah izin lokasi dibagi permohonan izin lokasi dikali 100%. Dari tahun 2015 sampai tahun 2021 tidak ada izin lokasi yang terdaftar di Dinas Pertanian.

#### 5. Lingkungan Hidup

Lingkungan hidup memiliki beberapa manfaat bagi kehidupan antara lain sebagai penyedia air bagi semua makhluk hidup, sebagai penyedia mikroorganisme untuk menguraikan sisa-sisa makhluk hidup yang sudah mati, sebagai penyedia oksigen, sebagai penyedia sumber daya alam, sebagai penyedia tanah, sebagai sumber makanan, dan sebagai tempat hidup. Oleh karena itu kita wajib menjaga kelestarian lingkungan hidup. Dalam menjaga kelestarian lingkungan hidup, pemerintah Kabupaten Buton Utara telah



melakukan Kajian Lingkungan Hidup Strategis di tahun 2018 untuk mendukung RPJMD Kabupaten Buton Utara.

Tabel 2.98

Dokumen Lingkungan Hidup Tahun 2021 Kabupaten Buton Utara

No	Uraian	Ada/Tidak
1	Tersusunnya RPPLH Kabupaten/Kota	Tidak
2	Terintegrasinya RPPLH dalam rencana pembangunan kabupaten/kota	Tidak
3	Terselenggaranya KLHS untuk K/R/P tingkat daerah provinsi	Tidak

Sumber : Dinas Lingkungan HidupKab. Buton Utara Tahun 2022

Tabel 2.99

Kualitas Lingkungan Hidup Tahun 2017 – 2021 Kabupaten Buton Utara

No	Uraian	Tahun				
		2017	2018	2019	2020	2021
1.	Indeks Kualitas Air	70	70	70	52,69	52,69
2.	Indeks Kualitas Udara	97,58	98,03	98,25	99,31	99,58
3.	Indeks Kualitas Tutupan Lahan	37,72	37,72	37,72	89,88	89,88
4.	Indeks Kualitas Lingkungan Hidup	65,36	65,36	65,36	81,33	81,33

Sumber : Dinas Lingkungan HidupKab. Buton Utara Tahun 2022

**a. Persentase Cakupan Area Pelayanan Sampah**

Cakupan area pelayanan sampah di Kabupaten Buton Utara dari tahun 2017 sampai 2021 tidak mengalami peningkatan. Area pelayanan sampah baru dilaksanakan di sepuluh desa di Kecamatan Kulisusu. Kecilnya luas area penanganan sampah disebabkan sarana prasarana yang belum memadai.

Tabel 2.100

Persentase cakupan area pelayanan Pengelolaan Sampah

Tahun 2017 – 2021 Kabupaten Buton Utara

No	Uraian	Tahun
----	--------	-------



		2017	2018	2019	2020	2021
1.	Persentase sampah yang tertangani	7,85 %	7,73 %	7,44%	7,20%	7,28%
2.	Total timbunan sampah di daerah	55.775	56.657	58.835	60.821	61.789

Sumber : Dinas Lingkungan Hidup Kab. Buton Utara Tahun 2022

## 6. Administrasi Kependudukan dan Pencatatan Sipil

### a. Rasio Penduduk berKTP per Satuan Penduduk

Rasio penduduk berKTP per satuan penduduk adalah perbandingan jumlah penduduk diatas 17 tahun yang berKTP dengan jumlah penduduk usia diatas 17 tahun yang telah menikah. Rasio Penduduk Kabupaten Buton Utara > 17 tahun ber KTP sebesar 40.673, dimana laki-laki sebanyak 20.796 Jiwa dan perempuan sebanyak 19.877. adapun penduduk > 17 tahun yang telah menikah sebanyak 28.877. Rasio penduduk ber KTP persatuan penduduk sebesar 67,58 persen. Rasio penduduk berKTP per satuan penduduk Kabupaten Buton Utara Tahun dapat di lihat pada tabel berikut.

Tabel 2.101

Rasio Penduduk berKTP per Satuan Penduduk Tahun 2019 - 2021

Kabupaten Buton Utara

No	Kependudukan	2019	2020	2021
1	Penduduk > 17 Tahun ber KTP berdasarkan Jenis kelamin	40.673	45.394	NA
	a) Laki-Laki	20.796	22.968	NA
	b) Perempuan	19.877	22.426	NA
2	Penduduk > 17 Tahun yang telah menikah	28.511	32.990	NA
	Rasio penduduk berKTP per Satuan Penduduk	67,58		NA

Sumber : Dinas Kependudukan dan Catatan Sipil Kab. Buton Utara Tahun 2022

### b. Persentase Penduduk Berakta Kelahiran

Akta kelahiran atau bisa disebut dengan akta lahir adalah tanda bukti berisi pernyataan yang teramat sangat penting yang diperlukan guna mengatur dan menyimpan bahan keterangan tentang kelahiran seseorang. Kepemilikan akta kelahiran per kecamatan di Kabupaten Buton Utara Tahun 2021 Kabupaten Buton Utara dapat di lihat pada tabel berikut.

Tabel 2.102





Kepemilikan Akta Kelahiran Per Kecamatan Tahun 2021  
Kabupaten Buton Utara

No	Kecamatan	Jumlah Penduduk Memiliki Akta Kelahiran		Jumlah Penduduk		Persentase Kepemilikan Akta Kelahiran
		n	%	N	%	
1	Kulisusu	NA	NA	NA	NA	NA
2	Kambowa	NA	NA	NA	NA	NA
3	Bonegunu	NA	NA	NA	NA	NA
4	Kulisusu Barat	NA	NA	NA	NA	NA
5	Kulisusu Utara	NA	NA	NA	NA	NA
6	Wakorumba Utara	NA	NA	NA	NA	NA
Kabupaten		NA	NA	NA	NA	NA

Sumber : Dinas Kependudukan dan Catatan Sipil Kab. Buton Utara Tahun 2022

## 7. Pemberdayaan Masyarakat Desa

Pembangunan desa memiliki tujuan untuk meningkatkan kualitas hidup manusia dan masyarakat secara berkelanjutan di bidang pemerintahan desa. Penerapan Teknologi Tepat Guna (TTG) dan pelestarian sumber daya alam di pedesaan.

### a. Persentase BUMDes Aktif

Badan usaha milik desa (BUMDes) bertujuan untuk meningkatkan kesejahteraan masyarakat desa melalui pengelolaan potensi desa sesuai dengan kebutuhan masyarakat.

Tabel 2.103

Perkembangan Persentase BUMDes Aktif Tahun 2017 – 2021  
Kabupaten Buton Utara

No	Uraian	2017	2018	2019	2020	2021
1	Jumlah BUMDes Aktif	45	45	72	89	68
2	Jumlah BUMDes	45	62	72	78	78
3	Persentase BUMDes Aktif	100%	73%	100%	114%	87%

Sumber : Dinas Pemberdayaan Masyarakat Desa Kabupaten Buton Utara 2022

### b. Persentase Desa Berkembang



Desa berkembang adalah desa potensial menjadi desa maju yang memiliki sumber daya sosial, ekonomi, dan ekologi tetapi belum mengelolanya secara optimal untuk peningkatan kesejahteraan masyarakat desa, kualitas hidup manusia dan menanggulangi kemiskinan. Dengan adanya anggaran desa maka diharapkan desa berkembang menjadi desa maju dan mandiri.

Tabel 2.104  
Perkembangan Desa Berkembang Tahun 2017 – 2021  
Kabupaten Buton Utara

No	Uraian	2017	2018	2019	2020	2021
1	Jumlah Desa Berkembang	7	5	5	36	42
2	Jumlah Desa	78	78	78	78	78

Sumber : Dinas Pemberdayaan Masyarakat Desa Kabupaten Buton Utara 2022

## 8. Pengendalian Penduduk dan Keluarga Berencana

### a. Rasio Akseptor KB

Rasio akseptor KB adalah jumlah akseptor KB dalam periode 1 (satu) tahun per 1.000 pasangan usia subur pada tahun 2021. Angka partisipasi KB (*akseptor*) menunjukkan pengendalian jumlah penduduk cukup baik. Rasio akseptor KB tahun 2021 sebesar 74 yang artinya dari 1000 pasangan usia subur ada 747 PUS yang menggunakan KB. Lebih jelasnya dapat dilihat pada tabel berikut

Tabel 2.105  
Perkembangan Rasio Akseptor KB Tahun 2017 – 2021  
Kabupaten Buton Utara

Uraian	2017	2018	2019	2020	2021
Jumlah Akseptor KB	7358	7180	7531	8381	8246
Jumlah Pasangan Usia Subur	12232	12628	11109	11078	11080
Rasio Akseptor KB	602	569	678	757	747

Sumber : DP2KB Kab. Buton Utara Tahun 2022

Data rasio akseptor KB dirinci menurut kecamatan Kabupaten Buton Utara tercantum dalam tabel berikut;



Tabel 2.106

Rasio Akseptor KB Menurut Kecamatan Tahun 2021

Kabupaten Buton Utara

No	Kematan	Jumlah Akseptor KB	Jumlah Pasangan Usia Subur	Rasio Akseptor KB
1	2	3	4	$5=3/4*100$
1	Bonegunu	1295	3842	34
2	Kambowa	848	1083	78
3	Kulisusu Barat	883	1324	67
4	Kulisusu	2662	1227	217
5	Kulisusu Utara	1995	2220	90
6	Wakorumba Utara	563	1384	41
	Kabupaten	8246	11080	74

Sumber : DP2KB Kab. Buton Utara Tahun 2022

**b. Angka Pemakaian Kontrasepsi/CPR Bagi Perempuan Menikah Usia 15 – 49 Tahun**

Keluarga Berencana (KB) merupakan suatu program yang bertujuan untuk membatasi jumlah kelahiran guna menciptakan keluarga yang sehat dan sejahtera.

Keluarga Berencana dan Keluarga Sejahtera dicanangkan untuk mengetahui tingkat Partisipasi Pasangan Usia Subur (PUS) terhadap KB. Besarnya angka partisipasi KB (akseptor) menunjukkan adanya pengendalian jumlah penduduk. Perkembangan angka pemakaian kontrasepsi/CPR dapat dilihat pada tabel berikut.

Tabel 2.107

Perkembangan Angka Pemakaian Kontrasepsi/CPR

Tahun 2017 – 2021 Kabupaten Buton Utara

Uraian	2017	2018	2019	2020	2021
Jumlah peserta KB aktif	7358	7180	7531	8411	8246
Jumlah Pasangan Usia Subur	12232	12628	11109	11078	11080
Angka Pemakaian	60,15	56,86	67,79	75,9	74



Uraian	2017	2018	2019	2020	2021
Kontrasepsi/CPR					

Sumber : DP2KB Kab. Buton Utara Tahun 2022

Tabel 2.108

PUS dan Kesertaan KB Tahun 2021 Kabupaten Buton Utara

No	Kecamatan	Jumlah Penduduk Peserta KB			Cakupan KB Aktif
		PUS	Peserta KB	Tidak KB	(%)
1	Bonegunu	3842	1295	191	34
2	Kambowa	1083	848	265	78
3	Kulisusu Barat	1324	883	342	67
4	Kulisusu	1227	2662	1184	217
5	Kulisusu Utara	2220	1995	276	90
6	Wakorumba Utara	1384	563	576	41
	<b>Jumlah</b>	<b>11080</b>	<b>8246</b>	<b>2834</b>	<b>74</b>

Sumber : DP2KB Kab. Buton Utara Tahun 2022

## 9. Perhubungan

### a. Jumlah Arus Penumpang Angkutan Umum

Angkutan umum adalah suatu media transportasi yang digunakan masyarakat secara bersama-sama dengan membayar tarif. Penumpang angkutan umum yang ada di Kabupaten Buton Utara meliputi penumpang laut dan penumpang bus.

Jumlah penumpang yang melalui terminal tipe C tahun 2021 mengalami penurunan karena adanya pandemik covid-19 yang membatasi aktivitas masyarakat dengan memberlakukan PSBB dari bulan Maret sampai Juni 2021. Perkembangan jumlah penumpang masuk melalui terminal tipe C tahun 2017-2021 dapat dilihat pada tabel berikut.

Tabel 2.109

Perkembangan Jumlah Penumpang Masuk Melalui Terminal Tipe C Tahun 2017 – 2021 Kabupaten Buton Utara

Terminal Tipe C	2017	2018	2019	2020	2021
Jumlah Penumpang masuk		32,468	42,003	13,000	15,000



Jumlah Penumpang Keluar	60,120	68,724	71,259	16,000	16,000
-------------------------	--------	--------	--------	--------	--------

Sumber : Dinas Perhubungan Kab. Buton Utara Tahun 2022

Jumlah moda angkutan barang tahun 2021 sebanyak 121 unit dan moda angkutan umum sebanyak 314 unit. Perkembangan jumlah moda angkutan darat barang/orang dapat dilihat pada tabel berikut.

Tabel 2.110

Perkembangan Jumlah Moda Angkutan Barang/Orang Tahun 2017 – 2021  
Kabupaten Buton Utara

No.	Uraian	Tahun				
		2017	2018	2019	2020	2021
	<b>Jumlah Moda Angkutan Barang/Orang**</b>					
	Jumlah Moda Angkutan Barang**					
1	Jumlah Truk Barang Umum	50	59	76	78	78
2	Jumlah Mobil Box	1	1	1	31	43
	<b>Jumlah Moda Angkutan Umum**</b>					
3	Jumlah Bus	1	1	2	2	2
4	Jumlah Angkutan Kota	5	5	5	10	11
5	Jumlah Ojek	212	223	224	219	301
6	Jumlah Bemo					

Sumber : Dinas Perhubungan Kab. Buton Utara Tahun 2022

Moda angkutan sungai danau dan penyeberangan (ASDP) tahun 2021 ada penambahan satu unit ferry yang melayani penyeberangan antara Pelabuhan Labuan Bajo (Kabupaten Buton Utara) dan Pelabuhan Amolengo (Kabupaten Konawe Selatan). Perkembangan jumlah moda Angkutan Sungai Danau Dan Penyeberangan (ASDP) dapat dilihat pada tabel berikut.

Tabel 2.111

Perkembangan Jumlah Moda Angkutan Sungai Danau Dan Penyeberangan (ASDP) Tahun 2016 – 2020 Kabupaten Buton Utara

No.	Uraian	Tahun				
		2017	2018	2019	2020	2021
	<b>Jumlah Moda Angkutan Sungai Danau dan Penyebrangan (ASDP)</b>					
1	Jumlah Ferry	2	2	2	2	2



2	Jumlah Kapal Perintis	1	1	2	2	3
3	Jumlah Kapal Komersil	2	2	2	3	4
4	Jumlah Perahu/Sampan	1,543	1,541	1,737	2076	2409
5	Jumlah Rakit/Getek	-	-	-	-	-
6	Jumlah Dermaga	-	-	10	10	18

Sumber : Dinas Perhubungan Kab. Buton Utara Tahun 2022

Tabel 2.112

Perkembangan Jumlah Penumpang/Barang Melalui Dermaga  
Tahun 2017 – 2021 Kabupaten Buton Utara

Uraian	Tahun					Ket.
	2017	2018	2019	2020	2021	
<b>Jumlah Penumpang Melalui Dermaga</b>						
Jumlah Penumpang Masuk		47,200	48,100	43,560	46,320	
Jumlah Penumpang Keluar		30,073	31,136	29,105	31,361	
<b>Jumlah Barang Melalui Dermaga</b>						
Jumlah Barang Masuk	38,100	39,623	37,217	38,765	39,895	

Sumber : Dinas Perhubungan Kab. Buton Utara Tahun 2022

#### b. Rasio Izin Trayek

Trayek adalah lintasan kendaraan umum atau rute untuk pelayanan jasa angkutan orang dengan mobil bus, yang mempunyai asal dan tujuan perjalanan tetap, lintasan tetap dan jadwal tetap maupun tidak berjadwal. Izin Trayek adalah perusahaan berbadan hukum yang melakukan usaha angkutan umum dan angkutan khusus yang menggunakan trayek. Jaringan trayek adalah kumpulan dari trayek yang menjadi satu kesatuan jaringan pelayanan angkutan orang.

Tabel 2.113

Perkembangan Rasio Izin Trayek Tahun 2017 – 2021  
Kabupaten Buton Utara

No.	Uraian	2017	2018	2019	2020	2021
1	Izin Trayek Perkotaan	-	-	-	-	-
2	Izin Trayek Perdesaan	9	27	33	17	19
3	Jumlah Izin Trayek	9	27	33	17	19



4	Jumlah Penduduk	61,124	62,197	63,066	66,291	69,381
5	Rasio Izin Trayek	0.01	0.04	0.05	0.03	0.03

Sumber : Dinas Perhubungan Kab. Buton Utara Tahun 2022

### c. Jumlah Pelabuhan Laut/Terminal Bus

Pelabuhan laut diartikan sebagai sebuah fasilitas di ujung samudera, sungai, danau untuk menerima kapal dan memindahkan barang kargo maupun penumpang ke dalamnya. Pelabuhan biasanya memiliki alat-alat yang dirancang khusus untuk memuat dan membongkar muatan kapal-kapal yang berlabuh.

Terminal bus dapat diartikan sebagai prasarana transportasi jalan untuk keperluan menurunkan dan menaikkan penumpang, perpindahan intra dan/atau antar moda transportasi serta mengatur kedatangan dan pemberangkatan kendaraan umum. Terminal yang ada di Kabupaten Buton Utara sampai tahun 2021 ada empat terminal, tiga terminal aktif dan satu terminal tidak aktif yaitu terminal Kalibu.

Tabel 2.114

#### Daftar Terminal Tahun 2021 Kabupaten Buton Utara

No	Nama Terminal	Lokasi	Tipe	Jenis
1	Terminal Pasar Mina Minanga	Desa Linsowu	C	Angkutan Dalam Kota
2	Terminal Pasar Lama	Kel Lipu	C	Angkutan Luar Kota
3	Terminal Kalibu	Desa Kalibu	C	Angkutan Luar Kota
4	Terminal Tipe B Labuan Bajo	Desa Labuan Bajo	B	Angkutan Luar dan dalam kota

Sumber : Dinas Perhubungan Kab. Buton Utara Tahun 2022

Semua pelabuhan di Kabupaten Buton Utara menurut hierarkinya masih pelabuhan pengumpul karena jangkauan pelayanannya masih dalam provinsi dan kabupaten. Jumlah Pelabuhan laut dapat dilihat pada table berikut;

Tabel 2.115

#### Daftar Pelabuhan Tahun 2021 Kabupaten Buton Utara



No	Pelabuhan / Dermaga	Lokasi	Hierarki
1	Dermaga Pelabuhan Buranga	Buranga	Pengumpul
2	Pelabuhan Rakyat laeya	Laeya	Pengumpul
3	Pelabuhan Rakyat Labuan Wolio	Labuan Wolio	Pengumpul
4	Pelabuhan Penyeberangan Feri	Labuan Bajo	Khusus
5	Dermaga pelabuhan Lelamo	Lelamo	Pengumpul
6	pelabuhan rakyat Wamboule	wamboule	Pengumpul
7	Pelabuhan rakyat lasiwa	lasiwa	Pengumpul
8	Pelabuhan Rakyat Petete'a	petete,a	Pengumpul
9	pelabuhan Rakyat Mata lagi	Mata lagi	Pengumpul
10	Pelabuhan Ereke	Bangkudu	Pengumpul
11	Pelabuhan Lasora	Lakonea	Pengumpul
12	Pelabuhan Rakyat Baluara	Baluara	Pengumpul
13	Pelabuhan Rakyat Laeya	Laeya	Pengumpul
14	Pelabuhan Rakyat Moerindino	Morindino	Pengumpul
15	Dermaga Pelabuhan Tol Laut Lasora	Lakonea	Kontainer

Sumber : Dinas Perhubungan Kab. Buton Utara Tahun 2022

Tabel 2.116  
Perkembangan Jumlah Transportasi Laut Tahun 2017 – 2021  
Kabupaten Buton Utara

Uraian	2017	2018	2019	2020	2021
<b>Jumlah Moda Angkutan Laut</b>					
<b>Jumlah Kapal Penumpang**</b>					
Jumlah Kapal Penumpang Regional	3	3	2	2	5
Jumlah Kapal Penumpang Lokal			67	67	67
<b>Jumlah Kapal Barang</b>					
Jumlah Kapal Barang Regional			7	7	7

Sumber : Dinas Perhubungan Kab. Buton Utara Tahun 2022

## 10. Komunikasi dan Informatika

Jumlah jaringan komunikasi adalah banyaknya jaringan komunikasi baik telepon genggam maupun stasioner. Jaringan komunikasi dihitung dari banyaknya jaringan komunikasi yang berada dalam wilayah suatu pemerintah daerah. Sebuah operator jasa telekomunikasi dapat memiliki 1 (satu) jaringan dan sebaliknya, beberapa operator dapat menggunakan hanya 1 (satu) jaringan telekomunikasi di wilayah pemerintah daerah. Jumlah jaringan





komunikasi (BTS) yang ada di Kabupaten Buton Utara tahun 2021 sebanyak NA BTS dan masih membutuhkan 20 BTS untuk memenuhi kebutuhan jaringan di semua wilayah Kabupaten Buton Utara.

Tabel 2.117

Jumlah Jaringan Komunikasi (BTS) Tahun 2021 Kabupaten Buton Utara

No	Kecamatan	Jumlah BTS
1	Bonegunu	NA
2	Kambowa	NA
3	Kulisusu Barat	NA
4	Kulisusu	NA
5	Kulisusu Utara	NA
6	Wakorumba Utara	NA
Kabupaten		NA

Sumber : Dinas Komunikasi, Informasi dan Persandian Kab. Buton Utara Tahun 2022

Jumlah jaringan telepon genggam yang ada di Kabupaten Buton Utara dari tahun 2015 sampai 2021 ada 1 operator yaitu Telkomsel.

Tabel 2.118

Cakupan Layanan Telekomunikasi Per Kecamatan Tahun 2021

Kabupaten Buton Utara

No	Kecamatan	Jumlah Desa/Kelurahan yang Telah Terkoneksi	Total Desa/Kelurahan	Persentase (%)
1	Bonegunu	NA	15	NA
2	Kambowa	NA	11	NA
3	Kulisusu Barat	NA	14	NA
4	Kulisusu	NA	23	NA
5	Kulisusu Utara	NA	14	NA
6	Wakorumba Utara	NA	13	NA
Kabupaten		NA	90	NA

Sumber : Dinas Komunikasi, Informasi dan Persandian Kab. Buton Utara Tahun 2022

## 11. Koperasi, Usaha Kecil dan Menengah



Koperasi merupakan badan usaha yang beranggotakan orang atau badan hukum koperasi dengan melandaskan kegiatannya berdasarkan prinsip koperasi sekaligus sebagai gerakan ekonomi rakyat yang berdasar atas azas kekeluargaan. Selain koperasi bertujuan memenuhi kebutuhan bersama berbagai bidang seperti ekonomi, sosial dan budaya.

**a. Persentase Koperasi Aktif**

Koperasi Aktif adalah koperasi yang dalam dua tahun terakhir mengadakan RAT (Rapat Anggota Tahunan) atau koperasi yang dalam tahun terakhir melakukan kegiatan usaha.

Tabel 2.119

Perkembangan Persentase Koperasi Aktif Tahun 2016 s.d 2021  
Kabupaten Buton Utara

No.	Uraian	2017	2018	2019	2020	2021
1	Jumlah koperasi aktif	72	39	47	56	47
2	Jumlah koperasi tidak aktif	115	153	155	150	150
Persentase Koperasi Aktif		55,43	38,50	20,31	23,27	24

Sumber : Dinas Koperasi, UKM dan Tenaga Kerja Kab. Buton Utara Tahun 2022

Berdasarkan tabel di atas Sampai tahun 2021 koperasi aktif di Kabupaten Buton Utara berjumlah 47 koperasi.

**b. Persentase UMKM aktif**

UMKM adalah usaha produktif yang dimiliki perorangan maupun badan usaha yang telah memenuhi kriteria sebagai usaha mikro. Secara lebih jelas, pengertian UMKM diatur dalam Undang-Undang Republik Indonesia No. 20 Tahun 2008 tentang UMKM. Dalam UU tersebut disebutkan bahwa UMKM adalah sesuai dengan jenis usahanya yakni usaha mikro, usaha kecil dan usaha menengah.

Tabel 2.120

Persentase UMKM Aktif Tahun 2017 s.d 2021 Kabupaten Buton Utara

No.	Uraian	2017	2018	2019	2020	2021
1	Jumlah UKM Aktif	3000	3247	3402	3520	5213
2	Jumlah Seluruh UMKM	3.533	3.667	3.809	3.824	5.439



3	Persentase	84,91%	88,54%	89,31%	92,05%	96,29%
---	------------	--------	--------	--------	--------	--------

Sumber : Dinas Koperasi, UKM dan Tenaga KerjaKab. Buton Utara Tahun 2022

## 12. Penanaman Modal

Pembangunan urusan penanaman modal diarahkan untuk menarik investasi, baik investor dari dalam negeri maupun luar negeri dengan cara mengoptimalkan potensi daerah. Secara nasional sektor penanaman modal difokuskan pada prioritas pembangunan infrastruktur disektor pariwisata dengan tujuan untuk menarik investor asing dan domestik. Dana investasi Kabupaten Buton Utara yang terdaftar di Dinas PM dan PTSP dan mendapat izin usaha tahun 2021 sebesar NA,-. Daftar investasi Kabupaten Buton utara tahun 2021 dapat dilihat pada tabel berikut;

Tabel 2.121

Daftar Investasi Tahun 2021 Kabupaten Buton Utara

No.	Sektor Perizinan	Jumlah	Nilai
1	Perdagangan	NA	NA
2	Industri	NA	NA
3	Listrik, Minyak, Gas dan Air	NA	NA
4	Jasa Lainnya	NA	NA
5	Hotel, Rumah Makan	NA	NA
6	Telekomunikasi	NA	NA
7	Kehutanan	NA	NA
8	Peternakan	NA	NA
9	Perikanan	NA	NA
10	Pertanian	NA	NA
Total		NA	NA

Sumber : Dinas PM dan PTSP Kab. Buton Utara Tahun 2022

## 13. Kepemudaan dan Olah Raga

Penyelenggaraan urusan pemuda dan olahraga bertujuan untuk meningkatkan partisipasi dan peran aktif pemuda dalam berbagai bidang pembangunan dan prestasi olahraga di tingkat lokal, regional dan nasional. Penyelenggaraan urusan pemuda dan olahraga di Kabupaten Buton Utara juga diharapkan dapat meningkatkan prestasi dengan menggali potensi dan mengoptimalkan koordinasibaik atlet, pembina maupun pelatih olahraga,



sehingga dapat menjadi salah satu ikon penting dalam mengangkat nama Kabupaten Buton Utara.

**a. Cakupan pembinaan olahraga**

Organisasi olahraga adalah organisasi formal yang dibentuk oleh sekelompok masyarakat olahraga yang bekerjasama dengan suatu perencanaan-perencanaan kerja dan peraturan-peraturan, untuk mencapai suatu tujuan pembangunan dunia olahraga.

Pembinaan cabang olahraga di Kabupaten Buton Utara di prioritaskan disepuluh cabang olahraga unggulan yaitu tenis meja, panahan, kempo, petanque, dayung, atletik, bola kaki, bola volley, tenis lapangan, dan futsal.

Tabel 2.122

Cakupan Pembinaan Olahraga Tahun 2017 – 2021 Kabupaten Buton Utara

No.	Uraian	2017	2018	2019	2020	2021
1	Jumlah cabang olah raga yang di bina	7	17	4	10	NA
2	Jumlah cabang olah raga	16	20	17	17	NA
3	Cakupan pembinaan olahraga	43.75	85.00	23.53	58,8	NA

Sumber : Dinas Pemuda dan Olahraga Kabupaten Buton Utara 2022

Tabel 2.123

Prestasi Olahraga Kabupaten Buton Utara Tahun 2019 – 2021

No	Nama Kejuaraan	Cabang Olahraga	Perolehan Medali											
			Tahun 2019				Tahun 2020				Tahun 2021			
			Emas	Perak	Perunggu	Jumlah	Emas	Perak	Perunggu	Jumlah	Emas	Perak	Perunggu	Jumlah
1	Kejuaraan Sea Games	Dayung	N A	N A	N A	N A	N A	N A	N A	N A	N A	N A	N A	
2	Liga Sepak Bola FOSSBI Indonesia U-14 Tk. Prov. Sultra	Sepak Bola	N A	N A	N A	N A	N A	N A	N A	N A	N A	N A	N A	
3	Danone Nation Cup (DNC) U-12 Zona Sultra se-Sultra	Sepak Bola	N A	N A	N A	N A	N A	N A	N A	N A	N A	N A	N A	
4	Blispi Piala Menpora U-14 Zona Sultra	Sepak Bola	N A	N A	N A	N A	N A	N A	N A	N A	N A	N A	N A	
5	Pekan Olahraga	Kempo	N	N	N	N	N	N	N	N	N	N	N	



No	Nama Kejuaraan	Cabang Olahraga	Perolehan Medali											
			Tahun 2019				Tahun 2020				Tahun 2021			
			Emas	Perak	Perunggu	Jumlah	Emas	Perak	Perunggu	Jumlah	Emas	Perak	Perunggu	Jumlah
	Provinsi (Porprov)		A	A	A	A	A	A	A	A	A	A	A	A
6	Pekan Olahraga Provinsi (Porprov)	Balap Sepeda	N	N	N	N	N	N	N	N	N	N	N	N
7	Pekan Olahraga Provinsi (Porprov)	Atletik	A	A	A	A	A	A	A	A	A	A	A	A
8	Pekan Olahraga Provinsi (Porprov)	Panahan	N	N	N	N	N	N	N	N	N	N	N	N
9	Pekan Olahraga Provinsi (Porprov)	Tenis Lap	A	A	A	A	A	A	A	A	A	A	A	A
10	Pekan Olahraga Provinsi (Porprov)	Tenis Meja	N	N	N	N	N	N	N	N	N	N	N	N
11	Pekan Olahraga Provinsi (Porprov)	Golf	A	A	A	A	A	A	A	A	A	A	A	A
12	Pekan Olahraga Provinsi (Porprov)	Dayung	N	N	N	N	N	N	N	N	N	N	N	N
13	Pekan Olahraga Provinsi (Porprov)	Petangue	A	A	A	A	A	A	A	A	A	A	A	A
14	Pekan Olahraga Provinsi (Porprov)	Silat	N	N	N	N	N	N	N	N	N	N	N	N
15	Kejuaraan Tenis Meja Pelajar Antar Club Se-Sultra	Tenis Meja	A	A	A	A	A	A	A	A	A	A	A	A
16	Kejurdatenis Meja SULTRA CUP I	Tenis Meja	N	N	N	N	N	N	N	N	N	N	N	N
17	Kejuaraan Tenis Meja Antar Club Se-Sulawesi Tenggara	Tenis Meja	A	A	A	A	A	A	A	A	A	A	A	A
18	Kejuaraan Tenis Meja Piala Gubernur Cup Se-Sulawesi	Tenis Meja	N	N	N	N	N	N	N	N	N	N	N	N
19	Kapolda Cup	Bola Volly	A	A	A	A	A	A	A	A	A	A	A	A
Total			N	N	N	N	N	N	N	N	N	N	N	N
			A	A	A	A	A	A	A	A	A	A	A	A

Sumber : Dinas Pemuda dan Olahraga Kabupaten Buton Utara 2022



#### 14. Kebudayaan

Pembangunan budaya adalah suatu proses meningkatkan atau mempertahankan kebiadaan yang ada pada masyarakat dalam kajian pengembangan masyarakat yang menggambarkan bagaimana budaya dan masyarakat itu berubah dari waktu ke waktu yang banyak ditunjukkan sebagai pengaruh global. Pelestarian jati diri masyarakat Kabupaten Buton Utara seperti halnya solidaritas sosial, kekeluargaan, budaya berperilaku positif seperti kerja keras, gotong royong, penghargaan terhadap nilai budaya dan bahasa masih perlu terus ditingkatkan.

Tabel 2.124

Benda, Situs dan Kawasan Cagar Budaya yang Dilestarikan  
Tahun 2017 – 2021 Kabupaten Buton Utara

No.	Uraian	2017	2018	2019	2020	2021
1	Jumlah Benda, Situs dan Kawasan Cagar Budaya yang dilestarikan	1	5	4	4	30
2	Total Benda, situs & kawasan yang dimiliki daerah	114	114	114	114	58
3	Persentase Benda, Situs dan Kawasan Cagar Budaya yang dilestarikan	0.88	4.39	3.51	3.51	51.72

Sumber : Dinas Pariwisata dan Kebudayaan Kab. Buton Utara Tahun 2022

Tabel 2.125

Sarana dan Prasarana Kebudayaan Tahun Anggaran 2017 – 2021  
Kabupaten Buton Utara

No	Uraian	2017	2018	2019	2020	2021
1	Sarana Kesenian	1	1	1	1	1
2	Sarana Kebudayaan	12	12	12	12	12
3	Grup Kesenian	14	13	14	14	14
4	Jumlah penyelenggaraan festival seni dan budaya	-	1	1	-	-
5	Jumlah cagar budaya yang dikelola secara terpadu	-	-	-	-	-

Sumber : Dinas Pariwisata dan Kebudayaan Kab. Buton Utara Tahun 2022



Tabel 2.126

Kawasan Kebudayaan Kabupaten Buton Utara

No	Uraian	Lokasi
1	Kawasan Benteng Lipu	Desa Wasalabose Kec. Kulisusu
2	Kawasan Benteng Bangkudu	Desa Kalibu Kec. Kulisusu
3	Halaman Sumur Tua EE Linsowu	Desa Linsowu Kec. Kulisusu
4	Halaman Sumur Tua EE Rombo	Desa Rombo Kec. Kulisusu
5	Halaman Sumur Tua EEngkineke	Desa Linsowu Kec. Kulisusu
6	Rumah Adat Desa Waculaea	Desa Waculaea Kec. Kulisusu
7	Rumah Adat Desa Kotawo	Desa Kotawo Kec. Kulisusu Barat

Sumber : Dinas Pariwisata dan Kebudayaan Kab. Buton Utara Tahun 2022

### 15. Perpustakaan

Perpustakaan adalah suatu wadah atau tempat di mana didalamnya terdapat bahan pustaka untuk masyarakat, yang disusun menurut sistim tertentu, yang bertujuan untuk meningkatkan mutu kehidupan masyarakat serta sebagai penunjang kelangsungan pendidikan.

Perpustakaan umum Kabupaten Buton Utara belum mempunyai gedung sendiri dan masih menempati salah satu ruangan di Kantor Dinas Perpustakaan. Gedung yang ditempati saat ini tidak memiliki sarana dan prasarana yang memadai dan banyak buku perpustakaan yang tidak terpajang di rak buku sehingga pelayanan perpustakaan tidak maksimal. Perpustakaan kecamatan dan perpustakaan desa belum memiliki administrasi yang baik sehingga laporan jumlah pengunjung perpustakaan tidak tercatat. Perpustakaan umum Buton Utara dapat dilihat pada tabel berikut.

Tabel 2.127

Jumlah Perpustakaan Umum Tahun 2017 – 2021 Kabupaten Buton Utara

No	Jenis Perpustakaan	2016	2017	2018	2019	2020	2021
1	Jumlah Perpustakaan Umum Kecamatan	6	6	6	6	6	6
2	Jumlah Perpustakaan Umum Desa Kelurahan	40	40	45	50	50	50
3	Jumlah Perpustakaan Umum Bacaan	1	1	1	1	1	1



	Masyarakat						
4	Jumlah Perpustakaan Keliling	1	1	1	1	1	1

Sumber : Dinas Perpustakaan dan Kearsipan Kab. Buton Utara Tahun 2022

**a. Jumlah Pengunjung Perpustakaan Per Tahun**

Jumlah pengunjung perpustakaan per tahun merupakan perbandingan jumlah pengunjung ke perpustakaan selama 1 tahun dengan jumlah orang dalam populasi yang harus dilayani.

Jumlah pengunjung perpustakaan tahun 2021 merupakan jumlah pengunjung perpustakaan tertinggi karena adanya sosialisasi yang dilakukan di sekolah – sekolah khususnya yang ada di Kecamatan Kulisusu sehingga sekolah mengarahkan siswa siswinya agar mencari literatur tugas-tugas yang diberikan di Perpustakaan Kabupaten. Selain itu dinas perpustakaan mengadakan beberapa kegiatan seperti lomba bercerita untuk anak sekolah dasar, lomba mewarnai untuk anak PAUD/TK dan lomba membaca puisi untuk anak sekolah menengah pertama yang bertujuan untuk menarik minat baca sejak usia dini. Jumlah pengunjung tahun 2021 mengalami penurunan karena pandemik covid-19 yang mengharuskan siswa belajar di rumah sehingga berpengaruh terhadap jumlah kunjungan di perpustakaan yang sebagian besar pengunjungnya adalah siswa siswi sekolah.

Tabel 2.128

Jumlah Pengunjung Perpustakaan Kabupaten Buton Utara  
Tahun Anggaran 2017 – 2021

No.	Uraian	Tahun				
		2017	2018	2019	2020	2021
1	Jumlah kunjungan ke perpustakaan selama 1 Tahun	1489	1722	1960	477	223
2	Jumlah orang dalam populasi yang harus dilayani	62088	65961	66291	66737	68553
3	Jumlah pengunjung perpustakaan per tahun (%)	2,3 %	2,6 %	2,9 %	0,7 %	0,3 %

Sumber : Dinas Perpustakaan dan Kearsipan Kab. Buton Utara Tahun 2022





**b. Koleksi Buku yang Tersedia di Perpustakaan Daerah**

Koleksi buku yang tersedia di perpustakaan daerah merupakan perbandingan antara jumlah koleksi judul buku yang tersedia di perpustakaan daerah dengan jumlah koleksi jumlah buku yang tersedia di perpustakaan daerah. Koleksi buku dan judul buku yang ada di Perpustakaan Kabupaten Buton Utara tahun 2019 dan 2020 tidak ada lagi penambahan dikarenakan ruangan yang sempit sehingga tidak memungkinkan untuk memajang semua buku-buku koleksi yang dimiliki. Koleksi buku yang tersedia di perpustakaan daerah Kabupaten Buton Utara tahun 2021 sebesar 25,8%.

Tabel 2.129

Koleksi Buku yang Tersedia Di perpustakaan Daerah  
Kabupaten Buton Utara Tahun 2017 – 2021

No.	Uraian	Tahun				
		2017	2018	2019	2020	2021
1	Jumlah koleksi judul buku yang tersedia di Perpustakaan daerah	5955	6842	932	933	933
2	Jumlah koleksi jumlah buku yang tersedia di Perpustakaan daerah	20332	25654	3609	3613	3613
3	Koleksi buku yang tersedia di perpustakaan daerah (%)	29,2 %	26,6 %	26,8 %	25,8 %	25,8 %

Sumber : Dinas Perpustakaan dan Kearsipan Kab. Buton Utara Tahun 2022

**16. Kearsipan**

Kearsipan adalah suatu proses kegiatan atau pengaturan mulai dari penerimaan, pencatatan, penyimpanan dengan menggunakan sistem tertentu, menemukan kembali dengan cepat dan tepat, penggunaan, pemeliharaan, penyusutan dan pemusnahan arsip. Sistem kearsipan yang diselenggarakan secara optimal akan memperlancar kegiatan dan tujuan lembaga, organisasi, badan maupun perseorangan. Penataan seluruh kegiatan pengurusan arsip pada suatu kantor dapat disebut tata kearsipan atau administrasi kearsipan. Sampai tahun 2021 belum ada OPD di Kabupaten Buton Utara yang telah menerapkan arsip secara baku.



### 2.1.3.3. Fokus Layanan Urusan Pilihan

#### 1. Pariwisata

Potensi wisata adalah segala sesuatu yang memiliki keunikan, keindahan, dan nilai yang berupa keanekaragaman kekayaan alam, budaya dan hasil buatan manusia yang menjadi sasaran atau tujuan kunjungan wisatawan. Wisata adalah kegiatan perjalanan yang dilakukan oleh seseorang atau sekelompok orang dengan mengunjungi tempat tertentu untuk tujuan rekreasi, pengembangan pribadi, atau mempelajari keunikan daya tarik wisata yang dikunjungi dalam jangka waktu sementara. Perkembangan kunjungan Wisata baik itu Wisatawan Domestik maupun mancanegara dapat dilihat pada tabel 2.130 berikut.

Tabel 2.130  
Kunjungan Wisata Kabupaten Buton  
Utara Tahun 2017 - 2021

No.	Uraian	2017	2018	2019	2020	2021
1	Jumlah Kunjungan Wisata Lokal/Domestik	2.691	12.028	33.729	490	1.700
2	Jumlah Kunjungan Wisata Mancanegara	467	220	114	NA	NA
3	Total	3.158	12.248	33.834	490	1.700

Sumber : Dinas Pariwisata dan Kebudayaan Kabupaten Buton Utara Tahun 2022

Sektor pariwisata di Kabupaten Buton Utara pada tahun 2020 mengalami penurunan kunjungan wisatawan Domestik maupun Mancanegara karena adanya dampak pandemi COVID-19, dibandingkan dengan tahun 2021 mengalami peningkatan dengan pertumbuhan sebanyak 1.700 Orang. Dengan upaya Pemerintah Daerah sehingga beberapa Destinasi baru yang meningkatkan kunjungan wisatawan domestik maupun mancanegara antara lain Permandian mata air doule, Pantai membuku, Pantai mowuru Serta festival budaya Barata Kulisusu yang didukung adanya komunitas pecinta wisata yang beranggotakan anak-anak muda Kreatif. Destinasi Wisata yang ada dan tersebar di enam kecamatan se-Kabupaten Buton Utara dapat dilihat pada tabel 131 berikut.



Tabel 2.131  
Destinasi Wisata Kabupaten Buton Utara Tahun 2021

No.	Kecamatan		Nama Destinasi	Jenis Destinasi	Lokasi
1	Kulisusu	1	Pantai Membuku	Pantai	Desa Kadacua
		2	Pantai Mowuru	Pantai	Desa Linsowu
		3	Pantai Kampa	Pantai	Kel. Sara'ea
		4	Gua Laonua	Alam	Desa Kadacua
		5	Gua Lakempa	Alam	Desa Kadacua
		6	Danau Matantahi	Alam	Desa Eelahaji
		7	Permandian Pesalu	Alam	Desa Eelahaji
		8	Permandian Mata Rumbia	Alam	Desa Eelahaji
		9	Ee Ngkoruru	Alam	Desa Eelahaji
		10	Pantai Waode Gusi	Pantai	Desa Jampaka
		11	Danau Eengkapala	Alam	Desa Malalanda
		12	Danau Pasarambo Laea	Alam	Desa Malalanda
		13	Danau Ee Moloku	Alam	Desa Lantagi
		14	Danau Ee Nunu	Alam	Desa Malalanda
		15	Sumur Adat Ee Ngkineke	Alam	Desa Linsowu
		16	Pantai Wonuandoke	Pantai	Desa Lantagi
		17	Pantai Bone	Pantai	Desa Malalanda
		18	Pantai Mowuru	Pantai	Desa Linsowu
		19	Pantai Sampuna	Pantai	Desa Lantagi
		20	Benteng Lipu Kulisusu	Budaya	Desa Wasalabose



No.	Kecamatan	Nama Destinasi	Jenis Destinasi	Lokasi	
2	Kulisusu Utara	1	Pantai Wacu Ea	Pantai	Desa Lelamo
		2	Tanjung Waode Buri	Pantai	Desa Lelamo
		3	Permandian Mata Air Doule	Alam	Wd. Buri
		4	Tampu Sangia, Mangrove Labelete	Pantai	Desa Labelete
		5	Mangrove Tampu Peropa	Pantai	Desa Wamboule
		6	Pantai Lanangi	Pantai	Desa Lelamo
		7	Pantai Ee Moamba	Pantai	Desa Lakansai
		8	Teluk Kolo Olaro	Pantai	Desa anosangia
		9	Air Terjun Lamoahi	Alam	Desa Lamoahi
		10	Teluk Kabundo Bundo	Pantai	Desa Lamohi
		11	Air Terjun Torombia	Alam	Desa Torombia
3	Kulisusu Barat	1	Air Terjun Mocura	Alam	Kotawo
		2	Penangkaran Buaya	Alam	Desa Lambale
4	Bonegunu	1	Danau Ee Karede	Alam	Buranga
		2	Hutan Mangrove Tanah Merah	Alam	Desa Koepisino
		3	Pulau Kelelawar	Alam	Desa Koepisino
		4	Desa Terapung Langere	Alam	Desa Langera
		5	Air Terjun Lauco	Alam	Buranga
		6	Air Terjun Soloy	Alam	Desa Soloy
		7	Pantai Wakawiawia	Pantai	Kioko
		8	Danau Kawea-wea	Alam	Kambowa
5	Wakorumba Utara	1	Wisata Labuan Belanda	Pantai	Desa Oengkapala
		2	Bendungan	Buatan	Kel. Labuan
6	Kambowa	1	Air Terjun Mata	Alam	Mata
		2	Pantai Mata	Pantai	Mata
		3	Pantai Pasir Hitam Kambowa	Pantai	Kambowa
		4	Danau Tarea-rea	Alam	Kambowa
		5	Air Terjun Kawea-Kea	Alam	Kambowa
		6	Pantai Latembe	Pantai	Latembe

Sumber : Dinas Pariwisata dan Kebudayaan Kabupaten Buton Utara Tahun 2021



Dari data diatas terlihat bahwa Destinasi yang paling banyak berada di Kecamatan Kulisusu dengan jumlah 20 Destinasi kemudian Kecamatan Bonegunu dengan 8 Destinasi. Data Sarana Akomodasi di Kabupaten Buton Utara dalam menunjang Pariwisata menurut Kecamatan tahun 2021 disajikan pada tabel 2.132 berikut.

Tabel 2.132  
Ketersediaan Sarana Akomodasi di Kabupaten Buton Utara dalam menunjang Pariwisata menurut Kecamatan tahun 2021

Kecamatan	Akomodasi		
	Hotel	Kamar	Tempat tidur
Bonegunu	1	3	3
Kambowa			
Wakorumba Utara			
Kulisusu	17	138	158
Kulisusu Barat			
Kulisusu Utara			
Buton Utara	18	141	161

Sumber : Kabupaten Buton Utara dalam angka tahun 2022

Dari tabel diatas terlihat bahwa Kecamatan Kulisusu merupakan Kecamatan yang mampu mendukung kegiatan Pariwisata dalam segi sarana akomodasi. Pada tahun 2021 Jumlah Hotel di Kecamatan Kulisusu berjumlah 17 Unit dengan 138 Kamar dan 158 tempat tidur yang tersebar di Beberapa Kelurahan Seperti Kelurahan Lipu, Kelurahan Sara'ea, Kelurahan Wandaka dan Kelurahan Bangkudu dan Keurahan Lemo. Sedangkan Kecamatan Bonegunu hanya memiliki 1 Hotel, 3 Kamar dan 3 tempat tidur. Sedangkan jumlah rumah makan di Kabupaten Buton Utara berjumlah 95 unit.



## 2. Pertanian

Sektor pertanian merupakan sektor strategis dan menjadi tumpuan untuk menggerakkan perekonomian di Buton utara, Beberapa Data Pertanian Kabupaten Buton Utara tahun 2020-2021 dapat dilihat pada tabel 2.133 berikut.

Tabel 2.133  
Data Pertanian Kabupaten Buton Utara tahun 2020-2021

No.	Uraian	Satuan	Tahun	
			2020	2021
1	Luas lahan budidaya	Ha	3385,5	3385,5
2	Luas lahan padi organic	Ha	1259	1259
3	Jumlah produksi padi sawah	Ton	4578,6	32329,5
4	Jumlah produksi pada lading	Ton	1598,93	
5	Panjang jalan tani	Meter	5230	12521
6	Jumlah embung	Unit	2	2
7	Jumlah lumbung	Unit	0	
8	Jumlah jaringan irigasi air tanah	Unit	11	10
9	Jumlah kelompok tani	Kelompok	295	
10	Jumlah kelompok peternak	Kelompok	99	7
11	Jumlah penyuluh	Orang	21	26
12	Jumlah dokter hewan	Orang	2	2
13	Jumlah jenis tanaman hortikultura	Jenis	2	16
14	Jumlah jenis bibit unggul yang dikembangkan	Jenis	1	3

Sumber : Dinas Pertanian Kabupaten Buton Utara Tahun 2022

Tabel 2.134  
Cakupan Bina kelompok petani  
Kabupaten Buton Utara Tahun 2017 s.d. 2021

No.	Uraian					
		2017	2018	2019	2020	2021
1	Jumlah kelompok petani yang mendapatkan	45		220		40



No.	Uraian					
		2017	2018	2019	2020	2021
	bantuan pemda					
2	Jumlah kelompok tani	196	209	224	236	246
3	Cakupan bina kelompok petani	22,96%		4,46%		16,26%

Sumber : Dinas Pertanian Kabupaten Buton Utara Tahun 2022

### 3. Perdagangan

Pembangunan di sektor perdagangan diarahkan pada terciptanya perdagangan yang efisien dan efektif, mampu memanfaatkan dan memperluas pasar serta membentuk harga yang wajar. Beberapa data penting terkait Urusan Perdagangan antara lain dapat dilihat pada beberapa tabel 2.135 berikut.

Tabel 2. 135  
Perkembangan Jumlah Perusahaan Kabupaten Buton Utara  
Menurut Badan Usaha Tahun Anggaran 2017 – 2021

No	Bentuk Perusahaan	Satuan	2017	2018	2019	2020	2021
1	Perseroan Terbatas	Unit	2	3	4	5	5
2	Koperasi	Unit					
3	CV/Firma	Unit	19	26	51	77	77
4	Perorangan (PO)	Unit	104	153	254	347	347
5	Bentuk Perusahaan Lainnya	Unit	60	66	86	142	192
Jumlah			185	248	395	571	621

Sumber : Dinas Perindustrian dan Perdagangan Kabupaten Buton Utara Tahun 2022



Tabel 2.136  
Perkembangan Jumlah Pengusaha Kabupaten Buton Utara  
Menurut Golongan Usaha Yang Memiliki Surat Izin Usaha Perdagangan  
(SIUP) Tahun Anggaran 2017 – 2021

No	Bentuk Perusahaan	Satuan	2017	2018	2019	2020	2021
1	Pengusaha Besar	Pengusaha	NA	NA	NA	NA	NA
2	Pengusaha Menengah	Pengusaha	11	16	24	30	32
3	Pengusaha Kecil	Pengusaha	71	94	147	230	254
4	Mikro	Pengusaha	103	138	224	311	335
Jumlah			185	248	395	571	621

Sumber : Dinas Perindustrian dan Perdagangan Kabupaten Buton Utara Tahun 2022

#### 4. Perindustrian

Peran industri dalam perekonomian dan pengembangan industri kecil termasuk industri tradisional dalam penciptaan lapangan usaha dan lapangan kerja yang luas, serta pengembangan industri pengolahan hasil pertanian dalam rangka pemanfaatan seoptimal mungkin potensi sektor pertanian, haruslah menjadi prioritas untuk memberikan kontribusi Produk Domestik Regional Bruto (PDRB) dalam upaya mencapai pertumbuhan ekonomi. Industri tradisional seperti kerajinan khas Kabupaten Buton Utara sudah sering di ikutkan dalam pameran – pameran nasional. Dalam rangka meningkatkan potensi industri kerajinan di Kabupaten Buton Utara, pemerintah daerah memberikan bantuan melalui pembinaan kelompok pengrajin yang dapat dilihat pada table 2.137 berikut.

Tabel 2. 137  
Jumlah Industri di Kabupaten Buton Utara berdasarkan Jenis Usaha menurut Kecamatan tahun 2021

No.	Jenis Industri	Kecamatan						Jumlah
		KULISUSU	KULISUSU BARAT	KULI SUSU UTARA	WAKORU MBA UTARA	KAMBOWA	BONEGUNU	
1	Meubiler/Furni ture	5	8	5	14	8	2	42
2	Parut Kelapa	-	-	-	2	-	-	2
3	Gula				27	-	-	27





No.	Jenis Industri	Kecamatan						Jumlah
		KULISUSU	KULISUSU BARAT	KULISUSU UTARA	WAKORU MBA UTARA	KAMBOWA	BONEGUNU	
	Aren/Merah	-	-	-	-	-	-	
4	Pembuatan Kasur	-	-	-	7	-	1	<b>8</b>
5	Perbengkelan/Las	15	5	3	16	8	-	<b>47</b>
6	Tenun	-	-	-	3	-	-	<b>3</b>
7	Anyaman	-	5	3	5	4	2	<b>19</b>
8	Penggilingan Padi	3	4	-	-	-	3	<b>10</b>
9	Kerajinan Kawat Logam dan Barang dari Logam	-	6	-	2	-	-	<b>8</b>
10	Pembuatan Tahu Tempe	-	9	-	4	-	3	<b>16</b>
11	Pembuatan Batu Bata/Batako	7	-	4	-	-	-	<b>11</b>
12	Pembuatan Roti/Kue/Tumpi-Tumpi/Makanan	20	3	5	11	-	2	<b>41</b>
13	Pembuatan Ranggina	-	-	1	-	-	-	<b>1</b>
14	Pembuatan Keripik	-	11	-	2	-	-	<b>13</b>
15	Penggorengan Rotan	-	-	-	-	-	-	<b>0</b>
16	Penggergajian Kayu	-	1	-	-	-	-	<b>1</b>
17	Penyulingan Nilam	-	5	-	3	-	-	<b>8</b>
18	Minyak VCO	-	2	-	-	-	-	<b>2</b>
19	Menjahit	6	-	-	6	-	-	<b>12</b>
20	Seni Karya	-	-	-	3	-	-	<b>3</b>
21	Pembuatan Kopra	2	13	-	21	-	-	<b>36</b>
22	Pengasapan Ikan	19	-	-	-	-	-	<b>19</b>
23	Pembuatan Buras	8	-	-	-	-	-	<b>8</b>
24	Pembuatan Kasoami	10	-	-	-	-	-	<b>10</b>



No.	Jenis Industri	Kecamatan						Jumlah
		KULISUSU	KULISUSU BARAT	KULISUSU UTARA	WAKORU MBA UTARA	KAMBOWA	BONEGUNU	
25	Foto Copy/Percetakan	8	-	-	-	-	-	8
<b>Jumlah</b>		<b>103</b>	<b>72</b>	<b>21</b>	<b>126</b>	<b>20</b>	<b>13</b>	<b>355</b>

Sumber : Dinas Perindustrian dan Perdagangan Kabupaten Buton Utara Tahun 2022

## 5. Transmigrasi

Transmigrasi memiliki peran penting dalam percepatan pembangunan daerah karena transmigrasi pada hakikatnya merupakan bagian integral dari pembangunan daerah melalui pembangunan pemukiman dan kawasan transmigrasi.

Penyelenggaraan transmigrasi di rancang berdasarkan kebutuhan dan potensi masing-masing daerah. Transmigrasi dilakukan dalam upaya untuk mengurangi kesenjangan penduduk antar wilayah, serta dalam rangka pemberdayaan masyarakat transmigrasi dan pengembangan kawasan transmigrasi melalui pengembangan ekonomi untuk meningkatkan kemandirian dan daya saing kawasan transmigrasi yang dapat dilihat pada table 2.138 berikut.

Tabel 2.138  
Persentase Transmigran Swakarsa  
Kabupaten Buton Utara Tahun 2017 - 2021

No.	Uraian	Tahun					
		2017	2018	2019	2018	2020	2021
1	Persentasi Lokasi Pengembangan transmigran	-	-	-	-	76	-
2	Persentase Warga Binaan	-	-	-	-	100	-
3	Jumlah Kawasan transmigrasi	1	1	1	1	1	-
4	Persentase transmigran swakarsa	-	-	-	-	-	-

Sumber : Dinas Transmigrasi Kabupaten Buton Utara Tahun 2022



## 6. Kelautan dan Perikanan

Sektor kelautan dan perikanan berperan sangat besar dalam pengembangan perekonomian di Kabupaten Buton Utara karena sektor ini sangat diperlukan dalam upaya mendukung pemenuhan kebutuhan pangan (protein hewani), menciptakan lapangan kerja dan kesempatan berusaha, mengurangi pengangguran dan kemiskinan. Hasil perikanan di Kabupaten Buton Utara di bagi dalam dua bagian yaitu perikanan tangkap laut dan perikanan budidaya dengan rincian dapat dilihat pada tabel 2.165 berikut.

Tabel 2.139  
Data Perikanan Kabupaten Buton Utara tahun 2018-2021

No	Hasil Perikanan	2018	2019	2020	2021	KET
1	Perikanan Tangkap Laut					
a	Jumlah Hasil Tangkapan Ikan	8.400	6.930,31	6.284,10	7.129,70	Ton
b	Jumlah Hasil Tangkapan Lainnya	4.844	488,09	596,31	396,40	Ton
c	Jumlah Nelayan	2.437	2.386	3.323	3.323	Orang
d	Jumlah Kapal Penangkapan Ikan					
	1 Perahu Tanpa Motor	821	878	1.163	1.163	Unit
	2 Perahu Motor Tempel	1.029	1.213	1.770	1.770	Unit
	3 Kapal Motor	15	15	15	15	Unit
e	Tempat Pelelangan Ikan	-	-	-	-	Unit
2	Perikanan Budidaya					
a	Budidaya Laut					
	1 Jumlah Pembudidaya Air Laut	658	41	40	39	Orang
	2 Jumlah Produksi	32.293	32.293	13.315	9,8	Ton
	3 Nilai Produksi	52.112.360,220	2.011.870.000	767.230.000	767.880.000	Rp.
b	Budidaya Air Tawar					
	1 Jumlah Pembudidaya Air Tawar	3	-	-	-	Orang
	2 Jumlah Produksi	3,56	-	-	-	Ton
	3 Nilai Produksi	149.520.000	-	-	-	Rp.
c	Budidaya Air Payau					
	1 Jumlah Pembudidaya Air Payau	-	6	6	6	Orang
	2 Jumlah Produksi	-	107	117,56	176,66	Ton
	3 Nilai Produksi	-				Rp.



No	Hasil Perikanan	2018	2019	2020	2021	KET
			5.652.900.000	5.882.500.000	8.833.300.000	
d	Rumput Laut					
1	Jumlah Petani Rumput Laut	700	503	448	447	Orang
2	Luas Lahan Budidaya Rumput Laut	175,07	175,07	175,07	175,07	Ha
3	Jumlah Produksi Rumput Laut	5.790	2.820	2.718	2.538	Ton
4	Nilai Produksi Rumput Laut	52.112.360.220	76.404.400.000	67.954.950.000	63.467.602.500	Rp.

Sumber : Dinas Perikanan Kabupaten Buton Utara Tahun 2022

Beragam hasil tangkapan para nelayan pada tahun 2021 mengalami peningkatan dengan berbagai jenis ikan antara lain ikan baronang, ikan tongkol, serta berbagai jenis ikan lainnya, dapat dilihat pada table 2.140 berikut.

Tabel 2.140  
Produksi Perikanan Tangkap Kabupaten Buton  
Utara Tahun 2018 – 2019

No.	Jenis Ikan	Jumlah (Kg)	
		2018	2019
1	Baronang Lingkis, Beronang Lingkis	278,318.00	197,708
2	Baronang, Beronang, Benaeng, Burong	100,057.75	103,529
3	Baronang Tompel (Siganus guttatus)		82,495
4	Belanak, Bebenak, Gereh, Tongkol Blitar	905,604.50	102,987
5	Biji Nangka Karang	70,830.76	23,804
6	Biji Nangka, Dayah Jenggot, Cikociko, Gelang Mudin, Jenggotan	51,531.57	23,788
7	Cakalang, Swat, Ame-ame	115,747.60	972,067
8	Cumi-cumi	77,608.56	176,359
9	Ekor Kuning (Paracaesio brevidentata)		100,948
10	Gurita	122,428.00	161,873
11	Julung-julung, Oras	179,857.89	32,272
12	Kakap Batu	54,405.28	72,629
13	Jenaha (Lutjanus russellii)	1,775.68	142,377



No.	Jenis Ikan	Jumlah (Kg)	
		2018	2019
14	Kakap Merah, Anggoli, Ambangan Merah, Bambang, Jarang Gigi	53,481.39	84,002
15	Kakap Putih, Barramundi	116,716.36	55,130
16	Kakatua, Bayeman, Lembain, Anglu, Kleng, Kea-kea	7,162.48	2,928
17	Kapas-kapas, Kapas Besar, Kapasan	442,064.11	1,500
18	Kembung (Rastrelliger faughni)	739,885.93	814,281
19	Kembung Lelaki (Rastrelliger kanagurta)	493,257.29	436,368
20	Kepiting	25,093.48	10,585
21	Kerapu Balong, Kerapu Muara	70,233.14	70,327
22	Kerapu Karang	66,079.25	93,177
23	Kerapu Lainnya	45,148.88	
24	Kerapu Lumpur, Kerapu Tutul, Kerapu Karet	40,593.29	128,426
25	Kerapu Sunu, Kerapu Merah, Kerapu Lodi, Kerapu Gunting, Kerapu Tor	20,275.20	35,215
26	Kerapu Tikus, Kerapu Bebek	32,975.46	53,853
27	Kurisi, Guntur, Agam, Teribang, Grapah, Jangki, Kurisi Perak	228,082.76	127,725
28	Kuwe Lainnya	210,372.57	398,515
29	Layang Benggol	1,532,253.80	1,308,222
30	Layur	12,224.38	6,684
31	Lemadang	24,448.75	57,009
32	Lencam, Ketamba, Ketambak, Jangki, Padi-padi	71,869.14	196,177
33	Lobster Air Laut	4,889.75	
34	Madidhang, Tuna Sirip Kuning, Gelang Kawung	21,887.69	111,294
35	Peperek, Petah, Peperek Bondolan, Petek, Cotek, Terongtong	3,885.20	49,331
36	Pisang-pisang Ekor Kuning, Antuan	81,434.12	
37	Rajungan	2,270.49	646
38	Selar Kuning	665.88	754,394
39	Sotong (Pharaoh cuttlefish)		35,067
40	Tembang, Tanjan, Tamban	717,922.37	172,791
41	Terbang, Torani, Tuwek	149,461.16	2,252
42	Teri Lainnya	12,165.00	8,990



No.	Jenis Ikan	Jumlah (Kg)	
		2018	2019
43	Tongkol Abu-abu	1,175,291.31	418,565
44	Tuna Mata Besar	28,325.25	98,469
45	Udang Barong, Udang Kerang	7,155.32	
46	Udang Windu	1,526.82	3,520
47	Ikan Lainnya	3,551.36	
	<b>Jumlah Produksi</b>	<b>8,400,814.97</b>	<b>7,728,280.00</b>

Sumber : Dinas Perikanan Kabupaten Buton Utara Tahun 2022

Produksi ikan pada tahun 2020 sebanyak 6.880,410 Ton dengan target daerah sebanyak 11.500 Ton sehingga presentase produksi perikanan tahun 2020 yaitu sebesar 62,55%. Sedangkan pada tahun 2021, sebanyak 7.526,098 Ton dengan target daerah sebanyak 11.500 Ton. sehingga Preasentase produksi perikanan tahun 2021 sebesar 65,44%, dengan rincian jumlah produksi ikan dapat dilihat pada table 2.167 berikut.

Tabel 2. 141  
Produksi Perikanan Kabupaten Buton Utara  
Tahun 2018 – 2021

No.	Uraian	Tahun			
		2018	2019	2020	2021
1	Jumlah Produksi Ikan (Ton)	13.244	74.183.93	68.804.10	75.260.98
2	Target Daerah (Ton)	10.000	11.000	11.500	11.500
3	Capaian (%)	82,86	70,25	59,83	65,44

Sumber : Dinas Perikanan KabupatenButon Utara Tahun 2022

Pemerintah Kabupaten Buton Utara telah memberikan berbagai bantuan dibidang sarana dan prasarana perikanan guna meningkatkan hasil produktivitas para nelayan, beberapa bantuan yang telah diberikan oleh Pemerintah Daerah antara lain bantuan budi daya rumput laut, bantuan bibit ikan unggul dan bantuan sarana dan prasarana perikanan tangkap melalui kelompok nelayan di Kabupaten Buton Utara pada tahun 2016-2020 yang sebagaimana ditunjukkan pada table 2.142 berikut.



Tabel 2.142  
Cakupan Bina Kelompok Nelayan Kabupaten  
Buton Utara  
Tahun 2018 – 2021

No.	Uraian	Tahun			
		2018	2019	2020	2021
1	Jumlah kelompok nelayan yang mendapatkan bantuan pemda	94	141	33	58
2	Jumlah kelompok nelayan	94	235	268	326
3	Cakupan bina kelompok nelayan (%)	94	235	268	326

Sumber : Dinas Perikanan Kabupaten Buton Utara Tahun 2022

#### 2.1.3.4 Fokus Layanan Penunjang Urusan

##### 1. Perencanaan Pembangunan

Perencanaan adalah suatu proses untuk menentukan tindakan masa depan yang tepat melalui urutan pilihan dengan memperhitungkan sumber daya yang tersedia. Perencanaan pembangunan daerah mencakup seluruh perencanaan penyelenggaraan urusan pemerintahan yang dilaksanakan oleh Pemerintah Daerah.

Sejalan dengan diterapkannya otonomi daerah, maka perencanaan pembangunan daerah memegang peran yang penting dan sangat strategis dalam menentukan kebijakan dan keberhasilan pembangunan menuju masyarakat daerah yang lebih sejahtera. Pembangunan daerah, merupakan proses yang dilakukan oleh pemerintah daerah bersama masyarakatnya dalam mengelola sumber daya yang ada untuk menuju pada suatu kondisi yang lebih baik.

Dokumen perencanaan disusun sebagai pedoman atau peta arah pembangunan daerah. Pemerintah Kabupaten Buton Utara telah menyusun beberapa dokumen pembangunan daerah antara lain: Dokumen RPJPD sebagai peta arah pembangunan daerah 20 tahun kedepan dan pedoman bagi penyusunan RPJMD, Dokumen RPJMD sebagai peta arah pembangunan daerah selama 5 tahun dan sebagai pedoman penyusunan RKPD, dan Dokumen RKPD sebagai pedoman pembangunan 1 tahun



kedepan. Kinerja BAPPEDA Kabupaten Buton Utara selama lima tahun terakhir dapat dilihat pada tabel di bawah ini.

Tabel 2.143  
Kinerja BAPPEDA tahun 2017-2021

No	Indikator	Capaian					Keterangan
		2017	2018	2019	2020	2021	
1	Tersedianya Dokumen Perencanaan RPJPD yang telah ditetapkan dengan Perda (RPJPD 2010-2025)	Ada	Ada	Ada	Ada	Ada	PERDA No. 3 Tahun 2014
2	Tersedianya Dokumen Perencanaan RPJMD yang telah ditetapkan dengan Perda (RPJMD 2021-2026)	Ada	Ada	Ada	Ada	Ada	PERDA No. 2 Tahun 2021
3	Tersedianya Dokumen Perencanaan RKPD yang telah ditetapkan dengan Perkada	Ada	Ada	Ada	Ada	Ada	Perbup 26 Tahun 2021
4	Tersedianya Dokumen RTRW yang telah ditetapkan dengan Perda (RTRW 2010-2030 )	Ada	Ada	Ada	Ada	Ada	PERDA No. 51 Tahun 2012
5	Penjabaran Konsistensi Program RPJMD ke dalam Program RKPD %	NA	103,9	87,32	87,55	91	

Sumber : Badan Perencanaan Pembangunan Daerah Kabupaten Buton Utara Tahun 2022





## 2. Urusan Keuangan

Kinerja Keuangan Daerah Kabupaten Buton Utara selama lima tahun terakhir dapat dilihat pada tabel berikut.

Tabel 2.144

Kinerja Badan Keuangan Daerah tahun 2017-2021

No	Indikator	2017	2018	2019	2020	2021
1	Opini BPK terhadap Laporan keuangan	WTP	WTP	WTP	WTP	belum
2	Penetapan APBD (tepat Waktu/tidak tepat Waktu)	Tepat Waktu	Tepat Waktu	Tepat Waktu	Tepat Waktu	Tepat Waktu
3	Persentase SILPA	1,6	2,34	6,48	3,41	9,73
4	Persentase Program yaang tidak terlaksana	0	0	0	0	NA
5	Persentase belanja pendidikan (20%)	18,01	17,92	18,47	16,79	NA
6	Persentase Belanja Kesehatan (10%)	8,45	9,96	11,53	12,54	NA

Sumber : Badan Keuangan Daerah Kabupaten Buton Utara Tahun 2022

## 3. Kepegawaian serta Pendidikan dan Pelatihan

Urusan Kepegawaian dilaksanakan oleh Badan Kepegawaian dan Pembangunan Sumber Daya Manusia (BKPSDM). Jumlah Aparatur Sipil Negara (ASN) Kabupaten Buton Utara sampai pada akhir tahun 2021 berjumlah 2.357 orang. Tabel Jumlah ASN Kabupaten Buton Utara Tahun 2021 disajikan pada tabel berikut.

Tabel 2.145

Jumlah ASN Kabupaten Buton Utara Tahun 2021

NO.	URAIAN	TAHUN				
		2017	2018	2019	2020	2021
4	ASN	2275	2257	2314	2264	2357

Sumber : BKPSDM Kabupaten Buton Utara Tahun 2022



Dari tabel diatas terlihat terjadi peningkatan ASN Lingkup Kabupaten Buton Utara pada tahun 2021 berjumlah 2.357 orang.

#### 4. Pengawasan

Urusan pengawasan dilaksanakan oleh Inspektorat Daerah. Inspektorat Daerah bertugas merumuskan kebijakan teknis bidang pengawasan dan fasilitasi pengawasan, pelaksanaan pengawasan internal terhadap kinerja dan keuangan melalui audit, reuiu, evaluasi, pemantauan, pengawasan khusus atau pengawasan dengan tujuan tertentu, pelaporan hasil pengawasan dan pelaksanaan fungsi lain yang diberikan oleh Bupati terkait tugas dan fungsi Inspektorat.

##### a. Indeks Kematangan Sistem Pengawasan Intern Pemerintah (SPIP)

Data Indeks Kematangan SPIP Kabupaten Buton Utara dan ditindaklanjuti oleh Inspektorat Tahun 2017 – 2021 disajikan pada tabel Berikut.

Tabel 2.146

Data Indeks Kematangan SPIP Kabupaten Buton Utara 2017 – 2021

No	Uraian	2017	2018	2019	2020	2021
1	Level SPIP	1	1	1	1	2

Sumber : Inspektorat Kabupaten Buton Utara Tahun 2022

untuk temuan BPK selama kurun 5 waktu yaitu tahun 2017-2021 yangh ditindaklanjuti, dimana temuan terbanyak terjadi pada tahun 2021 berjumlah 848 temuan. Untuk temuan yang ditindaklanjuti selama kurun 5 waktu yaitu tahun 2017-2021 yaitu 680 temuan yang ditindaklanjuti oleh Inspektorat pada tahun 2021.

Tabel 2.147

Temuan BPK yang ditindaklanjuti Inspektorat tahun 2017- tahun 2021

No	Uraian	2017	2018	2019	2020	2021
1	Jumlah Temuan Tertindaklanjuti Dengan Status Sesuai	461	530	608	645	680
2	Jumlah Total Temuan	611	662	752	806	848
3	Persentase Capaian Tindak Lanjut Temuan	75.45%	80.06%	80.85%	80.02%	80.19%

Sumber : Inspektorat Kabupaten Buton Utara Tahun 2022



## **2.1.4 Aspek Daya Saing Daerah**

### **2.1.4.1 Fokus Kemampuan Ekonomi Daerah**

Aspek daya saing daerah merupakan salah satu aspek tujuan penyelenggaraan otonomi daerah sesuai dengan potensi, kekhasan, dan unggulan daerah, serta tetap terbuka pada persaingan dengan provinsi dan kabupaten/kota lainnya yang berdekatan, nasional atau internasional. Suatu daya saing merupakan salah satu faktor kunci keberhasilan pembangunan ekonomi yang berhubungan dengan tujuan pembangunan daerah dalam mencapaitingkat kesejahteraan yang tinggi dan berkelanjutan. Aspek daya saing daerah terdiri dari kemampuan ekonomi daerah, fasilitas wilayah atau infrastruktur, iklim berinvestasi dan sumber daya manusia. Indikator variabel aspek daya saing daerah terdiri dari:

#### **1. Produktivitas Total Daerah**

Produktivitas total daerah menggambarkan besarnya tingkat produktivitas setiap sektor dalam aktivitas perekonomian suatu daerah. Lapangan Usaha di Kabupaten Buton Utara yang menunjang pembentukan nilai Produk Domestik Regional Bruto (PDRB) Atas Dasar Harga Konstan Kabupaten Buton Utara terdiri dari 17(tujuhbelas) Sektor atau Lapangan Usaha yaitu; 1) Pertanian, 2) Pertambangan, 3) Industri Pengolahan Tanpa Migas, 4) Listrik dan Gas, 5) Pengadaan Air, Pengelolaan Sampah, Limbah dan Daur Ulang, 6) Konstruksi, 7) Perdagangan Besar dan Eceran, Reparasi Mobil dan Sepeda Motor, 8) Transportasi dan Pergudangan, 9) Penyedia Akomodasi dan Makan Minum, 10) Informasi dan Komunikasi, 11) Jasa Keuangan dan Asuransi, 12) Real Estat, 13) Jasa Perusahaan, 14) Administrasi

Pemerintah, Pertahanan dan Jaminan Sosial, 15) Jasa pendidikan, 16) Jasa Kesehatan dan Kegiatan Sosial, 17) Jasa Lainnya. Gambaran produktivitas total daerah Per Sektor di Kabupaten Buton Utara tahun 2017-2021 disajikan pada tabel 2.148 sebagai berikut.



Tabel 2.148

Produktivitas Total Daerah Kabupaten Buton Utara tahun 2017-2021

Kategori	Lapangan Usaha	Tahun				
		2017	2018	2019	2020	2021
A	Pertanian, Kehutanan, Perikanan	750,513.6	795,974.2	834,459.9	862,072.8	871,608.5
B	Pertambangan dan Penggalian	133,575.8	143,015.9	154,314.2	148,710.4	155,866.9
C	Industri Pengolahan	97,789.7	99,553.7	101,447.3	98,662.2	98,779.4
D	Pengadaaan Listrik dan Gas	250.6	257.6	263.7	271.3	282.6
E	Pengadaan air, Pengelolaan sampah, Limbah dan daur ulang	1,030.0	1,075.9	1,104.4	1,149.0	1,185.4
F	Konstruksi	308,489.8	326,201.6	346,791.4	337,640.4	372,718.2
G	Perdagangan Besar dan Eceran; Reparasi mobil dan motor	275,993.0	297,593.3	318,547.2	312,750.0	329,938.8
H	Transportasi dan pergudangan	36,031.0	38,784.7	41,220.9	39,747.9	41,426.4
I	Penyediaan Akomodasi makan minum	5,795.8	6,237.9	6,483.6	6,320.0	6,578.1
J	Informasi dan Komunikasi	23,104.4	25,205.7	26,662.6	28,950.9	31,507.7
K	Jasa Keuangan dan Asuransi	14,690.4	15,455.0	16,411.3	17,260.6	18,269.8
L	Real Estate	39,493.2	40,694.4	42,790.2	43,629.9	45,990.6
M,N	Jasa Perusahaan	1,265.6	1,310.4	1,370.7	1,340.7	1,419.3
O	Administrasi Pemerintahan, Pertahanan dan Jaminan Sosial Wajib	158,304.2	162,423.5	173,572.9	181,959.1	189,136.8
P	Jasa Pendidikan	88,087.2	94,396.4	98,959.3	103,424.8	107,518.7
Q	Jasa Kesehatan dan Kegiatan Sosial	31,702.6	33,294.3	35,757.2	38,997.2	41,680.1
R,S,T,U	Jasa Lainnya	25,986.4	27,282.1	28,429.5	27,859.9	28,687.6
Produk Domestik Regional Bruto (PDRB) (Juta Rp)		<b>1,992,103</b>	<b>2,108,757</b>	<b>2,228,586</b>	<b>2,250,747</b>	<b>2,342,595</b>
Jumlah Angkatan Kerja (Jiwa)		29,199	30,353	29,952	33,163	33,261
Produktivitas Total Daerah (%)		68.23	69.47	74.41	67.87	70.43

Sumber : BPS Kabupaten Buton Utara, 2022 (diolah)

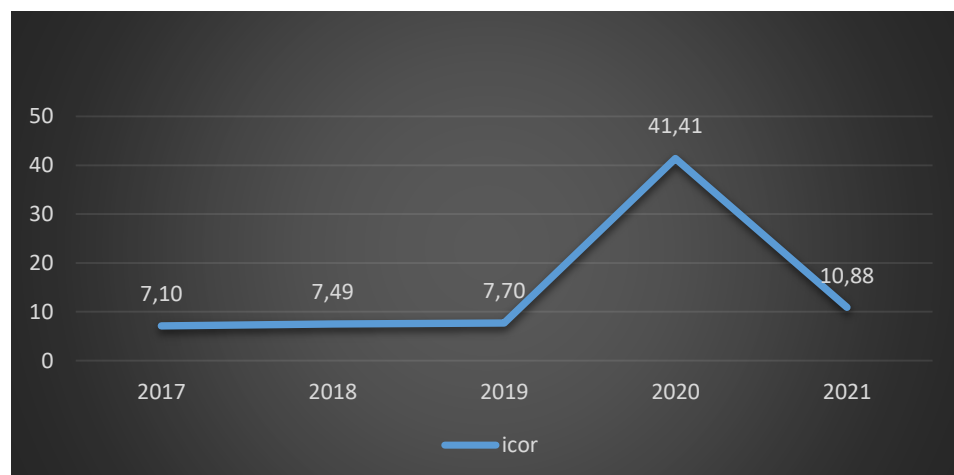


Dari tabel 2.148 diatas terlihat bahwa produktivitas total daerah Kabupaten Buton Utara selama kurun waktu lima tahun mengalami fluktuasi dengan tahun 2019 merupakan tahun yang memiliki produktivitas tertinggi yaitu 74,41%, Dengan jumlah angkatan kerja yang menurun ditahun sebelumnya, Nilai PDRB atas dasar harga konstan tahun tersebut tetap mengalami peningkatan. Untuk tahun 2021, Produktivitas total daerah meningkat dari 67,87 menjadi 70,43% seiring dengan membaiknya perekonomian Nasional.

## 2. Incremental Capital Output Ratio (ICOR)

Investasi merupakan salah satu pilar pertumbuhan ekonomi. Informasi mengenai potensi investasi dan iklim investasi daerah sangat diperlukan investor sebagai bahan pertimbangan dalam pengambilan keputusan untuk investasi. Untuk melihat keterkaitan antara investasi dan pertumbuhan ekonomi dapat menggunakan indikator ICOR. Nilai ICOR dapat merefleksikan besarnya produktivitas kapital yang akan berpengaruh terhadap pencapaian pertumbuhan ekonomi

Incremental *Capital Output Ratio* ( ICOR) adalah suatu besaran yang menunjukkan besarnya tambahan kapital yang dibutuhkan untuk menaikkan/menambah satu unit output dalam perekonomian suatu wilayah. Nilai ICOR diperoleh dari perbandingan antara besarnya tambahan kapital dengan tambahan output. Produktivitas investasi dapat dikatakan baik apabila nilai ICOR berada pada kisaran 3 - 4. Data ICOR selama lima tahun terakhir di Kabupaten Buton Utara disajikan pada grafik 2.20 berikut.



Sumber : BPS Kabupaten Buton Utara, 2021 (diolah)



Grafik 2.20

Data ICOR tahun 2017-2021 Kabupaten Buton Utara

Berdasarkan Gambar diatas terlihat diatas terlihat bahwa pada tahun 2017- 2019, setiap penambahan modal sebesar tujuh Miliar rupiah diperkirakan akan meningkatkan output (PDRB) satu Miliar rupiah. Sedangkan tahun 2020, akibat adanya pandemi covid19 yang bersifat global mengakibatkan terjadi inefisiensi sekitar 34 Miliar rupiah untuk meningkatkan output (PDRB) dibanding tahun sebelumnya. Akan tetapi pada tahun 2021, ada perbaikan nilai investasi sebagai akibat adanya pelonggaran Pembatasan Sosial Berskala Besar (PSBB) yang diterapkan oleh Pemerintah Pusat sehingga dampaknya yaitu membaiknya perekonomian nasional dan daerah. Pada tahun 2021 setiap penambahan modal sebesar satu miliar diperkirakan akan meningkatkan output (PDRB) sebesar 10,88 Miliar rupiah.

### 3. Perkembangan Jumlah Hotel/Penginapan

Hotel adalah suatu bentuk bangunan, lambang, perusahaan atau badan usaha akomodasi yang menyediakan pelayanan jasa penginapan, penyedia makanan dan minuman serta fasilitas jasa lainnya dimana semua pelayanan itu diperuntukkan bagi masyarakat umum, baik mereka yang bermalam di hotel tersebut ataupun mereka yang hanya menggunakan fasilitas tertentu yang dimiliki hotel itu. Perkembangan jumlah hotel/penginapan tahun 2017-2021 Kabupaten Buton Utara disajikan dalam tabel 2.149 berikut.

Tabel 2.149

Perkembangan jumlah hotel/penginapan 2017-2021  
Kabupaten Buton Utara

<b>Tahun</b>	<b>Jumlah Hotel/Penginapan</b>
2017	20
2018	20
2019	24
2020	18
2021	17

Sumber : BPS Kabupaten Buton Utara, 2022 (diolah )



Berdasarkan Tabel diatas terlihat bahwa perkembangan jumlah hotel/penginapan pada tahun 2021 mengalami pengurangan jumlah Hotel sebanyak 1 unit. Pada tahun 2017 merupakan tahun perkembangan tertinggi rumah makan sebanyak 32 unit. Data ini menginterpretasikan bahwa kegiatan akomodasi dan perhotelan di Kabupaten Buton Utara belum berkembang dan perlu dukungan dari pihak Pemerintah untuk meningkatkan iklim investasi baik dari sektor pariwisata maupun sektor jasa lainnya.

### 2.1.3.2 Fokus Wilayah Infrastruktur

Menurut kondisi jalan yang ada sekarang dengan adanya pembukaan jalan baru dan pengukuran ulang panjang ruas jalan dilapangan maka usulan revisi surat keputusan bupati sedang dalam proses pengumpulan data. Panjang jalan berdasarkan yang ditetapkan Kepala Daerah dalam SK Jalan Kewenangan Kab/Kota yaitu 632,83 KM.

Persentase jalan kabupaten dalam kondisi baik tahun 2021 mengalami peningkatan 47,72% dibanding tahun sebelumnya . Infrastruktur jalan merupakan program prioritas Pemerintah Daerah yang memberikan alokasi anggaran yang sangat besar untuk menanggulangi kerusakan jalan yang menjadi permasalahan utama Kabupaten Buton Utara yang diharapkan dapat memberikan dampak signifikan bagi pertumbuhan ekonomi dan peningkatan sektor-sektor lain. Perkembangan Persentase jalan kabupaten dalam kondisi baik tahun 2017 – 2021 dapat dilihat pada tabel 2.150 berikut.

Tabel 2.150  
Perkembangan Persentase Jalan Kabupaten Dalam Kondisi Baik  
Tahun 2017 – 2021 Kabupaten Buton Utara

No	Uraian	2017	2018	2019	2020	2021
1	Panjang Jalan dalam kondisi baik	227.75	237.41	253.7	82.803	384.76
2	Panjang jalan Kabupaten	632.83	632.83	632.83	632.83	632.83
3	Persentase	35.99	37.52	40.09	13.08	60.80

Sumber : BPS Kabupaten Buton Utara, 2022 (diolah )



Selain infrastuktur jalan, Pemerintah Daerah dalam hal ini Dinas Pekerjaan Umum dan Penataan Ruang Kabupaten Buton Utara pada tahun 2021, melaksanakan rehabilitasi Jembatan sepanjang 107,81 Meter, Pemeliharaan jembatan sepanjang 113, 80 Meter.

#### **2.1.3.4 Fokus Sumber Daya Manusia**

Salah satu indikator untuk melihat kualitas penduduk bekerja adalah dengan melihat tingkat pendidikan yang ditamatkan. bahwa jumlah angkatan kerja dengan tingkat pendidikan Sekolah dasar merupakan yang tertinggi dibandingkan yang lain. Hal ini menggambarkan bahwa penduduk dengan pendidikan rendah lebih mudah masuk ke pasar kerja dikarenakan kebanyakan mereka cenderung tidak memilih-milih jenis pekerjaan dan bersedia masuk ke pasar kerja informal dibanding mereka yang berpendidikan lebih tinggi.



## 2.2 Evaluasi Pelaksanaan Program dan Kegiatan RKPD sampai tahun berjalan dan Realisasi RPJMD

Tabel 151.  
Hasil Capaian Kinerja Pembangunan Daerah tahun 2021  
Kabupaten Buton Utara

No	Tujuan/Sasaran dalam RPJMD tahun 2021	Indikator Tujuan/Sasaran	Satuan	Target Kinerja Tujuan/sasaran tahun 2021 dalam RPJMD	Capaian kinerja tahun 2021	Interpretasi
1	<b>Meningkatkan Kualitas Manusia dengan seutuhnya</b>	IPM	persen	69,50	68,08	belum tercapai
a	Meningkatnya akses dan kualitas pendidikan	Angka Harapan Lama sekolah (AHLs)	indeks	12,74	12,92	tercapai
b		Rata-Rata lama sekolah	indeks	9,6	8,93	belum tercapai
c	Meningkatnya derajat kesehatan masyarakat	Usia Harapan hidup	indeks	71,5	70,93	belum tercapai
d	Meningkatnya ketahanan budaya daerah	Cagar budaya yang dikelola secara terpadu	persen	72,73	51,7	belum tercapai
g	Terbangunnya Perempuan, Anak dan Lansia yang berkualitas dan berdaya saing dalam pembangunan	Indeks Pembangunan Gender (IPG)	Indeks	96	91,99	belum tercapai
2	<b>Meningkatkan Kapasitas Infrastruktur dan Sarana Prasarana Infrastruktur</b>	Indeks Aksesibilitas	Indeks	0,4		
a	Meningkatnya Kapasitas Infrastruktur Wilayah	Panjang Jaringan jalan dalam kondisi baik (%)	Persen	49	11	tercapai
b	Meningkatnya Kualitas dan Kuantitas Jaringan Irigasi, Rawa serta Jaringan Irigasi Lainnya	Rasio Jaringan Irigasi	Persen	6,55	2,043	belum tercapai
c	Terwujudnya Kesesuaian Pemanfaatan Ruang	Persentase Kesesuaian Pemanfaat Ruang	Persen	100	82,63	belum tercapai
d	Tersedianya Sarana dan Prasarana Dasar Permukiman	Rasio Rumah Layak Huni	Persen	0,24	0,16	belum tercapai
e	Terbangunnya Jaringan Infrastruktur Perhubungan yang terpadu dan Merata keseluruh Wilayah	Pelabuhan yang memiliki sarana dan Prasarana yang memadai (%)	Pelabuhan	3	3	tercapai
3	<b>Meningkatkan Kualitas tata Pemerintahan yang Baik ( Good Government) dan Pemerintahan yang bersih (Good Government)</b>	Indeks Reformasi Birokrasi	Indeks	0,4	NA	
a	meningkatkan pelayanan prima bagi masyarakat	Indeks Kepuasan Masyarakat		C	C	tercapai
b	Meningkatnya kualitas pengelolaan keuangan dan Capaian Kinerja Pembangunan	Opini BPK	WTP/WDP/Disclaimer	WTP	NA	
		Penilaian LAKIP		BB	BB	tercapai
4	<b>Meningkatnya Pertumbuhan dan Pemerintahan Hasil-Hasil Produksi Ekonomi Kerakyatan</b>	Pertumbuhan Ekonomi	Persen	8	4,08	belum tercapai
a	Meningkatnya Pendapatan Masyarakat dari sektor-sektor ekonomi kerakyatan	Pendapatan Perkapita	Rupiah	39	50,52	tercapai
b	Meningkatnya Kualitas hidup golongan miskin dan penyandang masalah kesejahteraan sosial	Angka Kemiskinan	Persen	14	14,89	belum tercapai





Rencana Kerja Pemerintah Daerah (RKPD) Kabupaten Buton Utara Tahun 2023

Tabel 2.152 Evaluasi Hasil Pelaksanaan Perencanaan Daerah sampai dengan tahun berjalan Kabupaten Buton Utara

No	urusan/Bidang Urusan Pemerintahan Daerah dan Program / Kegiatan	Indikator Kinerja Program (outcome) /Kegiatan (output)	Target Capaian Kinerja RPJMD pada akhir periode RPJMD (RPJMD tahun 2016-2021)		Realisasi Capaian Kinerja RKPD s/d Tahun Lalu 2021		Target Kinerja dan Anggaran RKPD Tahun berjalan yang dievaluasi (tahun 2022)		Realisasi Capaian Kinerja dan Anggaran RKPD yang Dievaluasi (Semester 1 tahun 2022)		Tingkat Capaian Kinerja dan Realisasi Anggaran RKPD (%)		Realisasi Kinerja dan Anggaran RKPD s/d Tahun 2022 (Semester I)		Tingkat Capaian Kinerja dan Realisasi Anggaran RPJMD s/d tahun 2021		Perangkat Daerah Penanggung jawab
			K	Rp	K	Rp	K	Rp	K	Rp	K	Rp	K	Rp	K	Rp	
1	2	3	4		5		6		7		8 = 7/6 X 100		9= 5+7		10=9/4*100		
			K	Rp	K	Rp	K	Rp	K	Rp	K	Rp	K	Rp	K	Rp	
	Urusan Wajib Pelayanan Dasar			51,669,365,850		35,027,031,960		52,502,951,310		51,676,551,850				86,703,583,810		87,529,983,270	DIKNAS
1	<b>Dinas Pendidikan</b>			1,456,961,500		1,422,910,460		1,531,686,850		1,464,147,500	100%	95.59		2,887,057,960		2,954,597,310	DIKNAS
	Perencanaan, Penganggaran, dan Evaluasi Kinerja Perangkat Daerah	Persentase Tertib Penatausahaan persuratan	68%			9,600,000	68%	10,546,000	68%	7,186,000	100%	68.14		16,786,000		20,146,000	DIKNAS
	Koordinasi dan Penyusunan Dokumen RKA-SKPD	Jumlah laporan	1	3,500,000	1	3,200,000	1	3,500,000	1	3,500,000	100%	100	1	6,700,000	1	6,700,000	DIKNAS
	Koordinasi dan Penyusunan Dokumen Perubahan RKA-SKPD	Jumlah laporan		-	1	3,200,000	1	3,360,000		-	100%	0	1	3,200,000	1	6,560,000	DIKNAS
	Koordinasi dan Penyusunan Laporan Capaian Kinerja dan Ikhtisar Realisasi Kinerja SKPD	Jumlah laporan	1	3,686,000	1	3,200,000	1	3,686,000	1	3,686,000	100%	100	1	6,886,000	1	6,886,000	DIKNAS
	Administrasi Keuangan Perangkat Daerah	Persentase Laporan Keuangan dan capaian kinerja Yang selesai tepat waktu	99%	178,650,000		176,210,000	99%	185,640,000	99%	178,650,000		96.23		354,860,000		361,850,000	DIKNAS
	Penyediaan Administrasi Pelaksanaan Tugas ASN	Jumlah orang	12	178,650,000	12	173,010,000	12	182,280,000	12	178,650,000	100%	98.01	12	351,660,000	12	355,290,000	DIKNAS
	Koordinasi dan Penyusunan Laporan Keuangan Akhir Tahun SKPD	Jumlah laporan			1	3,200,000	1	3,360,000				0.00	1	3,200,000	1	6,560,000	DIKNAS



Rencana Kerja Pemerintah Daerah (RKPD) Kabupaten Buton Utara Tahun 2023

Tabel 2.152 Evaluasi Hasil Pelaksanaan Perencanaan Daerah sampai dengan tahun berjalan Kabupaten Buton Utara

No	urusan/Bidang Urusan Pemerintahan Daerah dan Program / Kegiatan	Indikator Kinerja Program (outcome) /Kegiatan (output)	Target Capaian Kinerja RPJMD pada akhir periode RPJMD (RPJMD tahun 2016-2021)		Realisasi Capaian Kinerja RKPD s/d Tahun Lalu 2021		Target Kinerja dan Anggaran RKPD Tahun berjalan yang dievaluasi (tahun 2022)		Realisasi Capaian Kinerja dan Anggaran RKPD yang Dievaluasi (Semester 1 tahun 2022)		Tingkat Capaian Kinerja dan Realisasi Anggaran RKPD (%)		Realisasi Kinerja dan Anggaran RKPD s/d Tahun 2022 (Semester I)		Tingkat Capaian Kinerja dan Realisasi Anggaran RPJMD s/d tahun 2021		Perangkat Daerah Penanggung jawab
	Administrasi Umum Perangkat Daerah	Persentase Tertib Penatausahaan persuratan	97%	344,945,500		316,344,460	97%	354,221,350	97%	344,945,500		97.38		661,289,960		670,565,810	DIKNAS
	Penyediaan Peralatan dan Perlengkapan Kantor	Jumlah jenis	10	57,825,500	10	126,439,960	10	57,854,350	10	57,825,500	100%	99.95	10	184,265,460	10	184,294,310	DIKNAS
	Penyediaan Bahan Logistik Kantor	Jumlah jenis	2	6,040,000	1	3,000,000	2	6,040,000	2	6,040,000	100%	100.00	2	9,040,000	2	9,040,000	DIKNAS
	Penyediaan Barang Cetak dan Penggandaan	Jumlah lembar	80000	34,499,000	70000	52,564,500	80000	34,500,000	80000	34,499,000	100%	100.00	150000	87,063,500	150000	87,064,500	DIKNAS
	Penyediaan Bahan Bacaan dan Peraturan Perundang-undangan	Jumlah jenis	3	30,370,000	3	4,890,000	3	32,400,000	3	30,370,000	100%	93.73	3	35,260,000	3	37,290,000	DIKNAS
	Penyelenggaraan Rapat Koordinasi dan Konsultasi SKPD	Jumlah laporan	50	216,211,000	50	129,450,000	50	223,427,000	50	216,211,000	100%	96.77	50	345,661,000	50	352,877,000	DIKNAS
		Persentase Tertib Penatausahaan persuratan	100%	863,546,000		869,159,000	100%	866,875,000	100%	863,546,000		99.62		1,732,705,000		1,736,034,000	DIKNAS
	Penyediaan Jasa Komunikasi, Sumber Daya Air dan Listrik	Jumlah jenis	2	48,746,000	2	39,899,000	2	52,020,000	2	48,746,000	100%	93.71	2	88,645,000	2	91,919,000	DIKNAS
	Penyediaan Jasa Pelayanan Umum Kantor	Jumlah orang	75	814,800,000	75	829,260,000	75	814,855,000	75	814,800,000	100%	99.99	75	1,644,060,000	75	1,644,115,000	DIKNAS
		persentase laporan aset yang baik	61%	69,820,000		51,597,000	61%	114,404,500	61%	69,820,000		61.03		121,417,000		166,001,500	DIKNAS
	Penyediaan Jasa Pemeliharaan, Biaya Pemeliharaan, dan Pajak Kendaraan Perorangan Dinas atau Kendaraan Dinas Jabatan	Jumlah jenis	10	520,000	10	38,147,000	10	45,000,000	10	520,000	100%	1.16	10	38,667,000	10	83,147,000	DIKNAS
	Penyediaan Jasa Pemeliharaan, Biaya Pemeliharaan, Pajak dan Perizinan Kendaraan Dinas Operasional atau Lapangan	Jumlah jenis	10	54,000,000	10	1,125,000	10	54,000,000	10	54,000,000	100%	100.00	10	55,125,000	10	55,125,000	DIKNAS
	Pemeliharaan Peralatan dan Mesin Lainnya	Jumlah jenis	5	11,900,000	5	-	5	12,000,000	5	11,900,000	100%	99.17	5	11,900,000	5	12,000,000	DIKNAS



Tabel 2.152 Evaluasi Hasil Pelaksanaan Perencanaan Daerah sampai dengan tahun berjalan Kabupaten Buton Utara

No	urusan/Bidang Urusan Pemerintahan Daerah dan Program / Kegiatan	Indikator Kinerja Program (outcome) /Kegiatan (output)	Target Capaian Kinerja RPJMD pada akhir periode RPJMD (RPJMD tahun 2016-2021)		Realisasi Capaian Kinerja RKPD s/d Tahun Lalu 2021		Target Kinerja dan Anggaran RKPD Tahun berjalan yang dievaluasi (tahun 2022)		Realisasi Capaian Kinerja dan Anggaran RKPD yang Dievaluasi (Semester 1 tahun 2022)		Tingkat Capaian Kinerja dan Realisasi Anggaran RKPD (%)		Realisasi Kinerja dan Anggaran RKPD s/d Tahun 2022 (Semester I)		Tingkat Capaian Kinerja dan Realisasi Anggaran RPJMD s/d tahun 2021		Perangkat Daerah Penanggung jawab
			3	3,400,000	2	12,325,000	3	3,404,500	3	3,400,000	100%	99.87	3	15,725,000	3	15,729,500	
	Pemeliharaan/Rehabilitasi Gedung Kantor dan Bangunan Lainnya	Jumlah unit	3	3,400,000	2	12,325,000	3	3,404,500	3	3,400,000	100%	99.87	3	15,725,000	3	15,729,500	DIKNAS
				50,061,869,250		33,246,204,500		50,753,866,460		50,061,869,250		98.64		83,308,073,750		84,000,070,960	DIKNAS
		APK SD	99%	27,584,731,500		16,707,150,200	99%	27,863,707,000	99%	27,584,731,500		99.00		44,291,881,700		44,570,857,200	DIKNAS
	Pembangunan Ruang Guru/Kepala Sekolah/TU	Jumlah unit	3	1,004,580,000	1	324,490,000	3	1,004,580,000	3	1,004,580,000	100%	100	4	1,329,070,000	4	1,329,070,000	DIKNAS
	Pembangunan Ruang Unit Kesehatan Sekolah	Jumlah unit	5	621,600,000	-	-	5	621,600,000	5	621,600,000	100%	100	5	621,600,000	5	621,600,000	DIKNAS
	Pembangunan Sarana, Prasarana dan Utilitas Sekolah	Jumlah unit	8	1,055,600,500	18	4,026,770,000	8	1,055,600,500	8	1,055,600,500	100%	100	26	5,082,370,500	26	5,082,370,500	DIKNAS
	Pembangunan Rumah Dinas Kepala Sekolah/Guru/Penjaga Sekolah	Jumlah unit	1	245,792,400	-	-	1	245,792,400	1	245,792,400	100%	100	1	245,792,400	1	245,792,400	DIKNAS
	Rehabilitasi Sedang/Berat Ruang Kelas	Jumlah unit	100	13,534,482,250	12	2,150,897,000	100	13,534,482,250	100	13,534,482,250	100%	100	112	15,685,379,250	112	15,685,379,250	DIKNAS
	Rehabilitasi Sedang/Berat Ruang Guru/Kepala Sekolah/TU	Jumlah unit	3	446,436,000	-	-	3	446,436,000	3	446,436,000	100%	100	3	446,436,000	3	446,436,000	DIKNAS
	Rehabilitasi Sedang/Berat Perpustakaan Sekolah	Jumlah unit	11	1,909,310,000	1	75,070,000	11	1,909,310,000	11	1,909,310,000	100%	100	12	1,984,380,000	12	1,984,380,000	DIKNAS
	Pengadaan Perlengkapan Sekolah	Jumlah jenis	3	740,484,600	3	2,467,423,200	3	878,456,000	3	740,484,600	100%	84.29	6	3,207,907,800	6	3,345,879,200	DIKNAS
	Penyelenggaraan Proses Belajar dan Ujian bagi Peserta Didik	Jumlah dokumen	1	218,093,750	1	44,500,000	1	250,379,650	1	218,093,750	100%	87.11	1	262,593,750	1	294,879,650	DIKNAS
	Penyiapan dan Tindak Lanjut Evaluasi Satuan Pendidikan Dasar	Jumlah dokumen	1	96,659,000	1	50,000,000	1	165,708,000	1	96,659,000	100%	58.33	1	146,659,000	1	215,708,000	DIKNAS
	Pengembangan Karir Pendidik dan Tenaga Kependidikan pada Satuan Pendidikan Sekolah Dasar	Jumlah orang	80	92,410,000	-	-	80	126,395,000	80	92,410,000	100%	73.11	80	92,410,000	80	126,395,000	DIKNAS
	Pembinaan Kelembagaan dan Manajemen Sekolah	Jumlah peserta	80	100,683,000	50	50,000,000	80	106,367,200	80	100,683,000	100%	94.66	80	150,683,000	80	156,367,200	DIKNAS



Rencana Kerja Pemerintah Daerah (RKPD) Kabupaten Buton Utara Tahun 2023

Tabel 2.152 Evaluasi Hasil Pelaksanaan Perencanaan Daerah sampai dengan tahun berjalan Kabupaten Buton Utara

No	urusan/Bidang Urusan Pemerintahan Daerah dan Program / Kegiatan	Indikator Kinerja Program (outcome) /Kegiatan (output)	Target Capaian Kinerja RPJMD pada akhir periode RPJMD (RPJMD tahun 2016-2021)		Realisasi Capaian Kinerja RKPD s/d Tahun Lalu 2021		Target Kinerja dan Anggaran RKPD Tahun berjalan yang dievaluasi (tahun 2022)		Realisasi Capaian Kinerja dan Anggaran RKPD yang Dievaluasi (Semester 1 tahun 2022)		Tingkat Capaian Kinerja dan Realisasi Anggaran RKPD (%)		Realisasi Kinerja dan Anggaran RKPD s/d Tahun 2022 (Semester I)		Tingkat Capaian Kinerja dan Realisasi Anggaran RPJMD s/d tahun 2021		Perangkat Daerah Penanggung jawab
	Pengelolaan Dana BOS Sekolah Dasar	Jumlah sekolah	77	7,518,600,00	77	7,518,000,00	77	7,518,600,000	77	7,518,600,000	100%	100	77	15,036,600,000	77	15,036,600,000	DIKNAS
		APK SMP	98%	14,245,229,400		13,211,200,000	98%	14,571,770,110	98%	14,245,229,400		98		27,456,429,400		27,782,970,110	DIKNAS
	Pembangunan Sarana, Prasarana dan Utilitas Sekolah	Jumlah unit	10	496,176,400	20	5,175,000,000	10	496,176,400	10	496,176,400	100%	100	30	5,671,176,400	30	5,671,176,400	DIKNAS
	Rehabilitasi Sedang/Berat Ruang Kelas Sekolah	Jumlah unit	29	5,797,391,000		-	29	5,797,391,000	29	5,797,391,000	100%	100	29	5,797,391,000	29	5,797,391,000	DIKNAS
	Rehabilitasi Sedang/Berat Ruang Guru Sekolah	Jumlah unit	2	498,025,000		-	2	498,025,000	2	498,025,000	100%	100	2	498,025,000	2	498,025,000	DIKNAS
	Rehabilitasi Sedang/Berat Perpustakaan Sekolah	Jumlah unit	3	682,660,000	12	1,698,000,000	3	682,660,000	3	682,660,000	100%	100	15	2,380,660,000	15	2,380,660,000	DIKNAS
	Rehabilitasi Sedang/Berat Laboratorium	Jumlah unit	2	498,025,000		-	2	498,025,000	2	498,025,000	100%	100	2	498,025,000	2	498,025,000	DIKNAS
	Rehabilitasi Sedang/Berat Ruang Serba Guna/Aula	Jumlah unit	1	192,600,000		-	1	192,600,000	1	192,600,000	100%	100	1	192,600,000	1	192,600,000	DIKNAS
	Pengadaan Mebel Sekolah	Jumlah jenis	1	192,950,000		-	1	192,950,000	1	192,950,000	100%	100	1	192,950,000	1	192,950,000	DIKNAS
	Pengadaan Perlengkapan Sekolah	Jumlah jenis	1	419,394,000		-	1	419,394,000	1	419,394,000	100%	100	1	419,394,000	1	419,394,000	DIKNAS
	Pengadaan Alat Praktik dan Peraga Siswa	Jumlah jenis	2	44,600,000		-	2	49,340,000	2	44,600,000	100%	90.39	2	44,600,000	2	49,340,000	DIKNAS
	Penyelenggaraan Proses Belajar dan Ujian bagi Peserta Didik	Jumlah dokumen	1	149,394,000	1	322,500,000	1	246,089,200	1	149,394,000	100%	60.71	1	471,894,000	1	568,589,200	DIKNAS
	Penyiapan dan Tindak Lanjut Evaluasi Satuan Pendidikan Sekolah Menengah Pertama	Jumlah dokumen	1	65,334,000		-	1	109,836,010	1	65,334,000	100%	59.48	1	65,334,000	1	109,836,010	DIKNAS
	Pembinaan Minat, Bakat dan Kreativitas Siswa	Jumlah sekolah	35	435,883,000	35	200,000,000	35	588,726,000	35	435,883,000	100%	74.04	35	635,883,000	35	788,726,000	DIKNAS
	Pengembangan Karir Pendidik dan Tenaga Kependidikan pada Satuan Pendidikan Sekolah Menengah Pertama	Jumlah orang	50	78,244,000		-	50	101,713,500	50	78,244,000	100%	76.93	50	78,244,000	50	101,713,500	DIKNAS



Rencana Kerja Pemerintah Daerah (RKPD) Kabupaten Buton Utara Tahun 2023

Tabel 2.152 Evaluasi Hasil Pelaksanaan Perencanaan Daerah sampai dengan tahun berjalan Kabupaten Buton Utara

No	urusan/Bidang Urusan Pemerintahan Daerah dan Program / Kegiatan	Indikator Kinerja Program (outcome) /Kegiatan (output)	Target Capaian Kinerja RPJMD pada akhir periode RPJMD (RPJMD tahun 2016-2021)		Realisasi Capaian Kinerja RKPD s/d Tahun Lalu 2021		Target Kinerja dan Anggaran RKPD Tahun berjalan yang dievaluasi (tahun 2022)		Realisasi Capaian Kinerja dan Anggaran RKPD yang Dievaluasi (Semester 1 tahun 2022)		Tingkat Capaian Kinerja dan Realisasi Anggaran RKPD (%)		Realisasi Kinerja dan Anggaran RKPD s/d Tahun 2022 (Semester I)		Tingkat Capaian Kinerja dan Realisasi Anggaran RPJMD s/d tahun 2021		Perangkat Daerah Penanggung jawab
	Pembinaan Kelembagaan dan Manajemen Sekolah	Jumlah peserta	50	66,853,000	50	1,188,000,000	50	71,144,000	50	66,853,000	100%	93.97	50	1,254,853,000	50	1,259,144,000	DIKNAS
	Pengelolaan Dana BOS Sekolah Menengah Pertama	Jumlah unit	35	4,627,700,000	35	4,627,700,000	35	4,627,700,000	35	4,627,700,000	100%	100	35	9,255,400,000	35	9,255,400,000	DIKNAS
		APK PAUD	99%	7,616,770,150		1,934,820,000	99%	7,662,344,750	99%	7,616,770,150		99.41		9,551,590,150		9,597,164,750	DIKNAS
	Pembangunan Gedung/Ruang Kelas/Ruang Guru PAUD	Jumlah unit	5	922,616,000	7	189,000,000	5	922,616,000	5	922,616,000	100%	100	12	1,111,616,000	12	1,111,616,000	DIKNAS
	Pembangunan Sarana, Prasarana dan Utilitas PAUD	Jumlah unit	11	1,324,730,000	2	167,090,000	11	1,324,730,000	11	1,324,730,000	100%	100	13	1,491,820,000	13	1,491,820,000	DIKNAS
	Rehabilitasi Sedang/Berat Gedung/Ruang Kelas/Ruang Guru PAUD	Jumlah unit	7	1,419,660,750	2	240,000,000	7	1,419,660,750	7	1,419,660,750	100%	100	9	1,659,660,750	9	1,659,660,750	DIKNAS
	Pengembangan Karir Pendidik dan Tenaga Kependidikan pada Satuan Pendidikan PAUD	Jumlah orang	50	76,189,000	50	266,630,000	50	116,061,000	50	76,189,000	100%	65.65	50	342,819,000	50	382,691,000	DIKNAS
	Pembinaan Kelembagaan dan Manajemen PAUD	Jumlah peserta	50	130,474,400	50	508,100,000	50	134,177,000	50	130,474,400	100%	97.24	50	638,574,400	50	642,277,000	DIKNAS
	Pengelolaan Dana BOP PAUD	Jumlah unit	90	3,743,100,000	50	564,000,000	90	3,745,100,000	90	3,743,100,000	100%	99.95	90	4,307,100,000	90	4,309,100,000	DIKNAS
		AMH	94%	615,138,200		1,393,034,300	94%	656,044,600	94%	615,138,200		93.76		2,008,172,500		2,049,078,900	DIKNAS
	Pembangunan Gedung/Ruang Kelas/Ruang Guru Nonformal/Kesetaraan	Jumlah unit	2	491,800,000	3	549,794,300	2	491,800,000	2	491,800,000	100%	100	5	1,041,594,300	5	1,041,594,300	DIKNAS
	Penyelenggaraan Proses Belajar Nonformal/Kesetaraan	Jumlah dokumen	1	14,985,000	1	12,590,000	1	16,150,000	1	14,985,000	100%	92.79	1	27,575,000	1	28,740,000	DIKNAS
	Penyiapan dan Tindak Lanjut Evaluasi Satuan Pendidikan di Pendidikan Nonformal/Kesetaraan	Jumlah dokumen	1	45,325,000	1	39,860,000	1	51,214,100	1	45,325,000	100%	88.50	1	85,185,000	1	91,074,100	DIKNAS



Rencana Kerja Pemerintah Daerah (RKPD) Kabupaten Buton Utara Tahun 2023

Tabel 2.152 Evaluasi Hasil Pelaksanaan Perencanaan Daerah sampai dengan tahun berjalan Kabupaten Buton Utara

No	urusan/Bidang Urusan Pemerintahan Daerah dan Program / Kegiatan	Indikator Kinerja Program (outcome) /Kegiatan (output)	Target Capaian Kinerja RPJMD pada akhir periode RPJMD (RPJMD tahun 2016-2021)		Realisasi Capaian Kinerja RKPD s/d Tahun Lalu 2021		Target Kinerja dan Anggaran RKPD Tahun berjalan yang dievaluasi (tahun 2022)		Realisasi Capaian Kinerja dan Anggaran RKPD yang Dievaluasi (Semester 1 tahun 2022)		Tingkat Capaian Kinerja dan Realisasi Anggaran RKPD (%)		Realisasi Kinerja dan Anggaran RKPD s/d Tahun 2022 (Semester I)		Tingkat Capaian Kinerja dan Realisasi Anggaran RPJMD s/d tahun 2021		Perangkat Daerah Penanggung jawab
	Pengembangan Karir Pendidik dan Tenaga Kependidikan pada Satuan Pendidikan Nonformal/Kesetaraan	Jumlah orang	50	30,316,500	50	60,410,000	50	32,816,000	50	30,316,500	100%	92.38	50	90,726,500	50	93,226,000	DIKNAS
	Pembinaan Kelembagaan dan Manajemen Sekolah Nonformal/Kesetaraan	Jumlah peserta	50	32,711,700	90	730,380,00	50	64,064,500	50	32,711,700	100%	51.06	50	763,091,700	50	794,444,500	DIKNAS
				150,535,100		357,917,000		217,398,000		150,535,100		69.24		508,452,100		575,315,000	DIKNAS
			69%	150,535,100		357,917,000	69%	217,398,000	69%	150,535,100		69.24		508,452,100		575,315,000	DIKNAS
	Perhitungan dan Pemetaan Pendidik dan Tenaga Kependidikan Satuan Pendidikan Dasar, PAUD, dan Pendidikan Nonformal/Kesetaraan	Jumlah dokumen	1	74,389,000	1	131,902,000	1	106,536,000	1	74,389,000	100%	69.83	1	206,291,000	1	238,438,000	DIKNAS
	Penataan Pendistribusian Pendidik dan Tenaga Kependidikan bagi Satuan Pendidikan Dasar, PAUD, dan Pendidikan Nonformal/Kesetaraan	Jumlah dokumen	1	76,146,100	1	226,015,000	1	110,862,000	1	76,146,100	100%	68.69	1	302,161,100	1	336,877,000	DIKNAS
2	<b>Rumah Sakit Umum Daerah (RSUD)</b>																
	<b>Urusan Pemerintahan Bidang Kesehatan</b>	Telepon, Internet, Air dan Listrik	60 Bulan	1,785,778,420	48 bln	1,344,392,200	12 Bulan	441,386,220	12 bulan	441,386,220	12 Bulan	100%	60 bulan	1,785,778,420	61 Bulan	100%	RSUD
	<b>Program Penunjang Urusan Pemerintahan Daerah Kabupaten/kota</b>	Terpeliharanya kendaraan Dinas/Operasional	85 unit	404,929,550	68 unit	301,045,000	17	103,884,550	17 unit	103,884,550	17 unit	100%	85 unit	404,929,550	86 unit	100%	RSUD
	Penyediaan jasa komunikasi, sumber Daya air dan Listrik	Jumlah rapat-rapat koordinasi dan konsultasi keluar daerah yg dilaksanakan	12 dokumen	1,400,653,100	12 Dokumen	1,112,704,100	12 Dokumen	287,949,000	12 Dokumen	287,949,000	12 Dokumen	100%	12 Dokumen	1,400,653,100	13 dokumen	100%	RSUD
	Penyediaan jasa pemeliharaan, biaya perizinan kendaraan Dinas/Operasional	Tersedianya jasa tenaga administrasi	138 org	2,307,825,400	51 org	804,425,400	138 org	1,503,400,000	138 org	1,503,400,000	138 org	100%	138 org	2,307,825,400	139 org	100%	RSUD
	Rapat-rapat koordinasi dan konsultasi keluar daerah	Tersedianya cetakan pelayanan medis/ rekam medis	750 Lembar	655,180,600	6000 lembar	513,296,000	1500 lembar	141,884,600	1500 lembar	141,884,600	1500 lembar	100%	750 lembar	655,180,600	7501 Lembar	100%	RSUD
	Penyediaan jasa Tenaga Administrasi	Tersedianya Peralatan dan Perlengkapan kantor	15 jenis	515,245,540	12 Jenis	372,295,821	3 jenis	141,884,600	3 jenis	141,884,600	3 jenis	100%	15 jenis	514,180,421	16 jenis	100%	RSUD





Rencana Kerja Pemerintah Daerah (RKPD) Kabupaten Buton Utara Tahun 2023

Tabel 2.152 Evaluasi Hasil Pelaksanaan Perencanaan Daerah sampai dengan tahun berjalan Kabupaten Buton Utara

No	urusan/Bidang Urusan Pemerintahan Daerah dan Program / Kegiatan	Indikator Kinerja Program (outcome) /Kegiatan (output)	Target Capaian Kinerja RPJMD pada akhir periode RPJMD (RPJMD tahun 2016-2021)		Realisasi Capaian Kinerja RKPD s/d Tahun Lalu 2021		Target Kinerja dan Anggaran RKPD Tahun berjalan yang dievaluasi (tahun 2022)		Realisasi Capaian Kinerja dan Anggaran RKPD yang Dievaluasi (Semester 1 tahun 2022)		Tingkat Capaian Kinerja dan Realisasi Anggaran RKPD (%)		Realisasi Kinerja dan Anggaran RKPD s/d Tahun 2022 (Semester I)		Tingkat Capaian Kinerja dan Realisasi Anggaran RPJMD s/d tahun 2021		Perangkat Daerah Penanggung jawab
			15 unit	3,836,838,600	1 unit	560,000,000	2 unit	1,561,208,600	2 Unit	1,561,208,600	2 unit	100%	15 unit	2,121,208,600	16 unit	55%	
	Penyediaan barang cetakan dan penggandaan	Jumlah kendaraan dinas operasional yg tersedia	15 unit	3,836,838,600	1 unit	560,000,000	2 unit	1,561,208,600	2 Unit	1,561,208,600	2 unit	100%	15 unit	2,121,208,600	16 unit	55%	RSUD
	Penyediaan Peralatan dan Peringkapan kantor	Jumlah jenis obat yg tersedia	1250 jenis	5,600,000,000	1000 jenis	3,600,000,000	1000 jenis	2,000,000,000	250	2,000,000,000	250 jenis	100%	1250 jenis	5,600,000,000	1251 jenis	100%	RSUD
	Pengadaan kendaraan Dinas operasional/pendukund pelayanan	Jumlah jenis alat kesehatan yg dikalibrasi tersedia	1 paket	247,050,000	1 paket	180,000,500	1 paket	15,000,000	1 pktet	15,000,000	1 pake t	100%	1 paket	195,000,500	2 paket	79%	RSUD
	Pengadaan obat-obatan	Jumlah dokumen yg tersedia	1 dokumen	180,000,000	1 dokumen	-	0 dokumen	-	0 dokumen	-	0 dokumen	#DIV/0!	1 dokumen	180,000,000	2 dokumen	100%	RSUD
	Pengujian alat kesehatan RS	Jumlah jenis logistik yg tersedia	15 jenis	1,726,771,000	12 jenis	1,297,391,000	3 jenis	429,380,000	3 jenis	429,380,000	3 jenis	100%	3 jenis	1,726,771,000	16 jenis	100%	RSUD
	penyusunan dokumen AMDAL RS																
	pengadaan bahan-bahan logistik kantor	<b>Persentase pencapaian Rehabilitasi Gedung Kantor</b>															
	<b>Program Pemenuhan Upaya Kesehatan Perorangan Dan Upaya Kesehatan Masyarakat</b>	Terlaksananya pembangunan selasar RSUD	5 Paket	1,753,500,000	4 Paket	1,653,500,000	1 Paket	100,000,000	1 Paket	95,000,000	1 Pake t	95%	5 Paket	1,753,500,000	5 Paket	100%	RSUD
	<b>Pemeliharaan Barang Milik Daerah Penunjang Urusan Pemerintahan Daerah</b>	Terlaksananya pembangunan Rehab Gedung IGD RSUD	2 Paket	2,025,000,000	1 Paket	25,000,000	1 Paket	2,000,000,000	1 Paket	1,927,920,000	1 Pake t	96%	2 paket	2,025,000,000	2 Paket	100%	RSUD
	Kegiatan Pembangunan Selasar RSUD (DAU)	Terlaksananya pembangunan Rehab Gedung Bersalin RSUD	Paket	400,000,000	0 Paket	-	1 Paket	400,000,000	1 Paket	383,130,000	1 Pake t	96%	1 paket	400,000,000	Paket	100%	RSUD
	Kegiatan Pembangunan Rehab Gedung IGD RSUD (DAK)	Terlaksananya pembangunan Rehab Gedung Nicu RSUD	2 Paket	1,930,000,000	1 Paket	1,500,000,000	1 Paket	430,000,000	1 Paket	417,830,000	1 Pake t	97%	2 Paket	1,930,000,000	2 Paket	100%	RSUD
	Kegiatan Pembangunan Rehab Gedung Bersalin RSUD (DAK)	Terlaksananya pengembangan Gedung Gizi RSUD	2 Paket	749,822,500	1 Paket	550,000,000	1 Paket	199,822,500	1 Paket	199,477,000	1 Pake t	100%	2 Paket	749,822,500	2 Paket	100%	RSUD



Rencana Kerja Pemerintah Daerah (RKPD) Kabupaten Buton Utara Tahun 2023

Tabel 2.152 Evaluasi Hasil Pelaksanaan Perencanaan Daerah sampai dengan tahun berjalan Kabupaten Buton Utara

No	urusan/Bidang Urusan Pemerintahan Daerah dan Program / Kegiatan	Indikator Kinerja Program (outcome) /Kegiatan (output)	Target Capaian Kinerja RPJMD pada akhir periode RPJMD (RPJMD tahun 2016-2021)		Realisasi Capaian Kinerja RKPD s/d Tahun Lalu 2021		Target Kinerja dan Anggaran RKPD Tahun berjalan yang dievaluasi (tahun 2022)		Realisasi Capaian Kinerja dan Anggaran RKPD yang Dievaluasi (Semester 1 tahun 2022)		Tingkat Capaian Kinerja dan Realisasi Anggaran RKPD (%)		Realisasi Kinerja dan Anggaran RKPD s/d Tahun 2022 (Semester I)		Tingkat Capaian Kinerja dan Realisasi Anggaran RPJMD s/d tahun 2021		Perangkat Daerah Penanggung jawab
			Paket	Nilai	Paket	Nilai	Paket	Nilai	Paket	Nilai	Paket	Nilai	Paket	Nilai	Paket	Nilai	
	Kegiatan Pembangunan Rehab Gedung Nicu RSUD (DAK)	Terlaksananya pengembangan Gedung CSSD	2 Paket	1,114,060,00	1 Paket	998,500,00	1 Paket	115,235,000	1 Paket	115,235,000	100%	2 paket	1,113,735,000	2 Paket	100%	RSUD	
	Kegiatan Pengembangan Gedung Gizi RSUD (DAU)	Terwujudnya rehabilitasi jaringan IPAL	3 Paket	1,650,000,00	2 Paket	1,450,000,00	1 Paket	200,000,000	1 Paket	199,650,000	100%	3 Paket	1,649,650,000	3 Paket	100%	RSUD	
	Pengembangan Gedung CSSD ( DAU)	Terwujudnya rehabilitasi jaringan Air Bersih	2 Paket	300,000,000	1 Paket	100,000,000	1 Paket	200,000,000	1 Paket	197,905,000	99%	2 paket	297,905,000	2 Paket	99%	RSUD	
	Rehabilitasi Jaringan IPAL RS (DAK)	Terwujudnya rehabilitasi jaringan Listrik	2 Paket	800,000,000	2 Paket	600,000,000	1 Paket	200,000,000	1 Paket	189,847,000	95%	2 paket	789,847,000	2 Paket	99%	RSUD	
	Rehabilitasi Jaringan AIR Bersih (DAK)	<b>Persentase pemenuhan sarana, prasarana dan alat pelayanan kesehatan</b>															
	Rehabilitasi Jaringan Listrik (DAK)	Tersedianya aplikasi penghubung Sistem Informasi Kesehatan RS	1 paket	85,000,000	0 paket	-	1 paket	85,000,000	1 paket	85,000,000	100%	1 paket	85,000,000	1 paket	100%	RSUD	
	<b>Penyelenggaraan Sistem Informasi Kesehatan secara Terintegrasi</b>	Tersedianya Jaringan Internet	1 paket	200,000,000	0 paket	-	1 paket	200,000,000	1 paket	200,000,000	100%		200,000,000		100%	RSUD	
	Aplikasi SIM RS Trust Medis	<b>Persentase pemenuhan sarana, prasarana dan alat pelayanan kesehatan</b>															
	Peralatan dan Sewa Jaringan Internet -Bandwitch VSAT ( DAK)	Terlaksananya pengadaan alat kedokteran	8 paket	22,718,282,234	7 paket	18,346,991,380	1 paket	4,371,290,854	1 paket	3,839,084,432	88%	8 paket	22,186,075,812	8 paket	98%	RSUD	
	<b>Penyediaan Fasilitas Pelayanan Kesehatan untuk UKM dan UKP Kewenangan Daerah Kabupaten/Kota</b>	Terlaksananya pengadaan alat Kesehatan Penanganan Covid-19	1 paket	2,822,769,039	1 paket	-	1 paket	2,150,337,292	1 paket	2,150,337,292	100%	1 paket	2,150,337,292	1 paket	76%	RSUD	



Rencana Kerja Pemerintah Daerah (RKPD) Kabupaten Buton Utara Tahun 2023

Tabel 2.152 Evaluasi Hasil Pelaksanaan Perencanaan Daerah sampai dengan tahun berjalan Kabupaten Buton Utara

No	urusan/Bidang Urusan Pemerintahan Daerah dan Program / Kegiatan	Indikator Kinerja Program (outcome) /Kegiatan (output)	Target Capaian Kinerja RPJMD pada akhir periode RPJMD (RPJMD tahun 2016-2021)		Realisasi Capaian Kinerja RKPD s/d Tahun Lalu 2021		Target Kinerja dan Anggaran RKPD Tahun berjalan yang dievaluasi (tahun 2022)		Realisasi Capaian Kinerja dan Anggaran RKPD yang Dievaluasi (Semester 1 tahun 2022)		Tingkat Capaian Kinerja dan Realisasi Anggaran RKPD (%)		Realisasi Kinerja dan Anggaran RKPD s/d Tahun 2022 (Semester I)		Tingkat Capaian Kinerja dan Realisasi Anggaran RPJMD s/d tahun 2021		Perangkat Daerah Penanggung jawab
			7 jenis	311,000,000	5 jenis	227,000,000	5 jenis	84,000,000	2 jenis	84,000,000	2 jenis	100%	7 jenis	311,000,000	7 jenis	100%	
	Kegiatan Pengadaan Alat Kesehatan/Kedokteran (DAK/APBN)	Terwujudnya pemeliharaan sarana prasarana	7 jenis	311,000,000	5 jenis	227,000,000	5 jenis	84,000,000	2 jenis	84,000,000	2 jenis	100%	7 jenis	311,000,000	7 jenis	100%	RSUD
	Kegiatan Pengadaan Alat Kesehatan Penanganan Covid-19 (DAU/APBD)	Terwujudnya pemeliharaan alat-alat kesehatan berkala	25 jenis alat	603,330,000	7 jenis alat	430,300,000	5 jenis	126,032,000	5 jenis	126,032,000	5 jenis	100%	9 jenis	556,332,000	9 jenis	92%	RSUD
	Pemeliharaan rutin/berkala RS	Terwujudnya pemeliharaan Ambulance	15 unit	242,594,667	12 unit	180,190,343	3 unit	62,404,344	3 unit	62,404,344	3 unit	100%	15 unit %	242,594,687	15 unit	100%	RSUD
	Pemeliharaan rutin/berkala alat-alat kesehatan RS	Terwujudnya pemeliharaan ruang poliklinik	1 gedung	46,410,000	1 gedung	33,100,000	1 gedung	13,310,000	1 gedung	13,310,000	1 gedung	100%	1 gedung	46,410,000	1 gedung	100%	RSUD
	Pemeliharaan rutin/berkala AmbulanceRS	Terwujudnya pemeliharaan gedung operasi	1 gedung	61,051,000	1 gedung	46,410,000	1 gedung	14,641,000	1 gedung	14,641,000	1 gedung	100%	1 gedung	61,051,000	1 gedung	100%	RSUD
	Pemeliharaan rutin/berkala ruang poliklinik RS	Terwujudnya pemeliharaan obat/apotik	1 Gedung	10,000,000	1 gedung	10,000,000	1 gedung	-	1 gedung	-	1 gedung	#DIV/0!	1 gedung	10,000,000	1 gedung	100%	RSUD
	Pemeliharaan rutin/berkala kamar operasiRS	Terwujudnya pemeliharaan laboratorium	1 gedung	20,000,000	1 gedung	20,000,000	1 gedung	0	1 gedung	0	1 gedung	#DIV/0!	1 gedung	20,000,000	1 gedung	100%	RSUD
	Pemeliharaan rutin/berkala gudang obat/apotik	Terwujudnya pemeliharaan Gedung ICU, NICU	1 gedung	67,156,100	1 gedung	51,051,000	1 gedung	16,105,100	1 gedung	16,105,100	1 gedung	100%	1 gedung	67,156,100	1 gedung	100%	RSUD
	Pemeliharaan rutin/berkala gedung laboratorium RS	Terwujudnya pemeliharaan gedung IGD	1 gedung	60,000,000	1 gedung	40,000,000	1 gedung	20,000,000	1 gedung	20,000,000	1 gedung	100%	1 gedung	60,000,000	1 gedung	100%	RSUD
	Pemeliharaan rutin/berkala gedung IGedung ICU, NICU RS	Terwujudnya pemeliharaan gedung bersalin	1 gedung	60,000,000	1 gedung	40,000,000	1 gedung	20,000,000	1 gedung	20,000,000	1 gedung	100%	1 gedung	60,000,000	1 gedung	100%	RSUD
	Pemeliharaan rutin/berkala gedung IGD	Terwujudnya pemeliharaan gedung Administrasi	1 gedung	60,000,000	1 gedung	40,000,000	1 gedung	20,000,000	1 gedung	20,000,000	1 gedung	100%	1 gedung	60,000,000	1 gedung	100%	RSUD
	Pemeliharaan rutin/berkala gedung bersalin	Terwujudnya pemeliharaan gedung rekam	1 gedung	60,000,000	1 gedung	40,000,000	1 gedung	20,000,000	1 gedung	20,000,000	1 gedung	100%	1 gedung	60,000,000	1 gedung	100%	RSUD



Rencana Kerja Pemerintah Daerah (RKPD) Kabupaten Buton Utara Tahun 2023

Tabel 2.152 Evaluasi Hasil Pelaksanaan Perencanaan Daerah sampai dengan tahun berjalan Kabupaten Buton Utara

No	urusan/Bidang Urusan Pemerintahan Daerah dan Program / Kegiatan	Indikator Kinerja Program (outcome) /Kegiatan (output)	Target Capaian Kinerja RPJMD pada akhir periode RPJMD (RPJMD tahun 2016-2021)		Realisasi Capaian Kinerja RKPD s/d Tahun Lalu 2021		Target Kinerja dan Anggaran RKPD Tahun berjalan yang dievaluasi (tahun 2022)		Realisasi Capaian Kinerja dan Anggaran RKPD yang Dievaluasi (Semester 1 tahun 2022)		Tingkat Capaian Kinerja dan Realisasi Anggaran RKPD (%)		Realisasi Kinerja dan Anggaran RKPD s/d Tahun 2022 (Semester I)		Tingkat Capaian Kinerja dan Realisasi Anggaran RPJMD s/d tahun 2021		Perangkat Daerah Penanggung jawab	
			1	2	1	2	1	2	1	2	1	2	1	2	1	2		
		medik																
	Pemeliharaan rutin/berkala gedung administrasi	Terwujudnya pemeliharaan gedung rawat inap	1 gedung	67,156,100	1 gedung	51,051,000	1 gedung	16,105,100	1 gedung	16,105,100	100%	1 gedung	67,156,100	1 gedung	100%		RSUD	
	Pemeliharaan rutin/berkala gedung rekam medik	Persentase tingkat capaian hasil penilaian pelayanan Kesehatan sesuai standar BLUD															RSUD	
	Pemeliharaan rutin/berkala gedung rawat inap	Terlaksanannya kegiatan pemahaman persiapan penerapan PPK-BLUD	1 kegiatan	133,676,000	0 kegiatan	-	1 kegiatan	133,676,000	1 kegiatan	101,176,000	76%	1 kegiatan	101,176,000	1 kegiatan	76%		RSUD	
	Peningkatan Tata Kelola Rumah Sakit dan Fasilitas Pelayanan Kesehatan Tingkat Daerah Kabupaten/Kota	Terlaksanannya Penilaian Akreditasi	1 kegiatan	95,147,000	0 kegiatan	-	1 kegiatan	95,147,000	1 kegiatan	14,316,000	15%	1 kegiatan	14,316,000	1 kegiatan	15%		RSUD	
	Penyiapan Dokumen administratif dan persiapan Pelayanan kesehatan BLUD																RSUD	
	Kegiatan peningkatan mutu pelayanan kesehatan																RSUD	
3	Dinas Satpol PP																	
	Program Penunjang Urusan Pemerintahan Daerah																	
	Perencanaan, Penganggaran dan Evaluasi Kinerja Perangkat Daerah	Persentase tertib penatausahaan persuratan	100%	21,273,750,22	99,95	19,913,877,639	100%	5,322,646,335	100%	5,153,504,088	100,00	96,82	100	25,067,381,727	100%	118%	SATPOL PP dan DAMKAR	
	Penyusunan Dokumen Perencanaan Perangkat Daerah	Persentase dokumen perencanaan yang dihasilkan	100	47,630,000	100%	21,544,750	100%	30,208,000	100%	22,257,000	100,00	73,68	100	43,801,750	100%	92%	SATPOL PP dan DAMKAR	
	Koordinasi dan Penyusunan RKA-SKPD	Jumlah Dokumen	12	12,000,000	10	11,688,750	2	19,356,0	2	15,429,0	100,00	79,71	12	27,117,750	100%	226%	SATPOL PP dan DAMKAR	



Rencana Kerja Pemerintah Daerah (RKPD) Kabupaten Buton Utara Tahun 2023

Tabel 2.152 Evaluasi Hasil Pelaksanaan Perencanaan Daerah sampai dengan tahun berjalan Kabupaten Buton Utara

No	urusan/Bidang Urusan Pemerintahan Daerah dan Program / Kegiatan	Indikator Kinerja Program (outcome) /Kegiatan (output)	Target Capaian Kinerja RPJMD pada akhir periode RPJMD (RPJMD tahun 2016-2021)		Realisasi Capaian Kinerja RKPD s/d Tahun Lalu 2021		Target Kinerja dan Anggaran RKPD Tahun berjalan yang dievaluasi (tahun 2022)		Realisasi Capaian Kinerja dan Anggaran RKPD yang Dievaluasi (Semester 1 tahun 2022)		Tingkat Capaian Kinerja dan Realisasi Anggaran RKPD (%)		Realisasi Kinerja dan Anggaran RKPD s/d Tahun 2022 (Semester I)		Tingkat Capaian Kinerja dan Realisasi Anggaran RPJMD s/d tahun 2021		Perangkat Daerah Penanggung jawab
								00		00							
	Evaluasi Kinerja Perangkat Daerah	Jumlah Dokumen	20	22,500,000	2	9,856,000	2	2,380,000	2	1,052,000	100.00	44.20	20	10,908,000	100%	48%	SATPOL PP dan DAMKAR
	Administrasi Keuangan Perangkat Daerah	Jumlah Dokumen	10	13,130,000	2		2	8,472,000	2	5,776,000	100.00	68.18	10	5,776,000	100%	44%	SATPOL PP dan DAMKAR
	Penyediaan Gaji dan Tunjangan	Persentase pelaporan keuangan tepat waktu	100	2,653,910,722	100%	7,251,481,267	100%	2,502,460,282	100%	2,374,784,488	100.00	94.90	100	9,626,265,755	100%	363%	SATPOL PP dan DAMKAR
	Penyediaan Administrasi Pelaksanaan Tugas ASN	Jumlah Bulan	60	2,360,756,282	12	7,060,247,267	12	2,360,756,282	12.00	2,233,816,488	100.00	94.62	60	9,294,063,755		394%	SATPOL PP dan DAMKAR
	Koordinasi dan Pelaksanaan Akuntansi SKPD	Jumlah Bulan	80	279,554,440	12	177,737,000	12	136,520,000	12.00	135,920,000	100.00	99.56	80	313,657,000	100%	112%	SATPOL PP dan DAMKAR
	Administrasi Kepegawaian Perangkat Daerah	Jumlah Dokumen	5	13,600,000	2	13,497,000	2	5,184,000	2.00	5,048,000	100.00	97.38	5	18,545,000		136%	SATPOL PP dan DAMKAR
	Pengadaan Pakaian Dinas Beserta Atribut Perlengkapannya	Persentase Ketersediaan layanan administrasi kepegawaian	100	2,256,651,600		1,011,741,600	100.00	0.00	100.00	0.00	100.00		100	1,011,741,600		45%	SATPOL PP dan DAMKAR
	Pendidikan dan Pelatihan Pegawai berdasarkan Tugas dan Fungsi	Jumlah Stel	1,986	1,636,651,600	700	670,881,600	0.00		0.00				700	670,881,600	35%	41%	SATPOL PP dan DAMKAR
	Administrasi Umum Perangkat Daerah	Jumlah Orang	33	620,000,000	22	340,860,000	0.00		0.00				22	340,860,000	67%	55%	SATPOL PP dan DAMKAR
	Penyediaan Komponen Instalasi Listrik/Penerangan Bangunan Kantor	Persentase Pemenuhan layanan administrasi umum kantor	100	3,004,687,000	100	1,780,039,250	100.00	284,433,018	100.00	283,099,100	100.00	99.53	100	2,063,138,350		69%	SATPOL PP dan DAMKAR
	Penyediaan Peralatan dan Perlengkapan Kantor	Jumlah Jenis	3	17,970,000	3	9,897,500	3	3,775,000	3	3,775,000	100.00	100.00	3	13,672,500	100%	76%	SATPOL PP dan DAMKAR
	Penyediaan Peralatan Rumah Tangga	Jumlah Jenis	5	615,995,000	5	399,620,400	5	108,649,100	5	107,990,500	100.00	99.39	5	507,610,900	100%	82%	SATPOL PP dan DAMKAR
	Penyediaan Bahan Logistik Kantor	Jumlah Jenis	2		2	21,035,000	2	8,483,118	2	8,483,000	100.00	100.00	2	29,518,000	100%	#DIV/0!	SATPOL PP dan DAMKAR



Rencana Kerja Pemerintah Daerah (RKPD) Kabupaten Buton Utara Tahun 2023

Tabel 2.152 Evaluasi Hasil Pelaksanaan Perencanaan Daerah sampai dengan tahun berjalan Kabupaten Buton Utara

No	urusan/Bidang Urusan Pemerintahan Daerah dan Program / Kegiatan	Indikator Kinerja Program (outcome) /Kegiatan (output)	Target Capaian Kinerja RPJMD pada akhir periode RPJMD (RPJMD tahun 2016-2021)		Realisasi Capaian Kinerja RKPD s/d Tahun Lalu 2021		Target Kinerja dan Anggaran RKPD Tahun berjalan yang dievaluasi (tahun 2022)		Realisasi Capaian Kinerja dan Anggaran RKPD yang Dievaluasi (Semester 1 tahun 2022)		Tingkat Capaian Kinerja dan Realisasi Anggaran RKPD (%)		Realisasi Kinerja dan Anggaran RKPD s/d Tahun 2022 (Semester I)		Tingkat Capaian Kinerja dan Realisasi Anggaran RPJMD s/d tahun 2021		Perangkat Daerah Penanggung jawab
	Penyediaan Barang Cetak dan Pengandaan	Jumlah Bulan	60	-			12	16,800,000	12.00	16,800,000	100.00	100.00	12	16,800,000	20%	#DIV/0!	SATPOL PP dan DAMKAR
	Penyediaan bahan bacaan dan peraturan perundang-undangan	Jumlah Jenis	3	92,000,000	3	61,519,800	3	28,171,800	3	27,803,600	100.00	98.69	3	89,323,400	100%	97%	SATPOL PP dan DAMKAR
	Penyelenggaraan Rapat Koordinasi dan Konsultasi SKPD	Jumlah Jenis	3	27,698,000	3	20,910,000	3	10,950,000	3	10,950,000	100.00	100.00	3	31,860,000	100%	115%	SATPOL PP dan DAMKAR
	Pengadaan Barang Milik Daerah Penunjang Urusan Pemerinah Daerah	Jumlah Laoran	120	2,251,024,000	30	1,267,056,550	20.00	107,604,000	20.00	107,297,000	100.00	99.71	120	1,374,353,550	100%	61%	SATPOL PP dan DAMKAR
	Pengadaan Kendaraan Perorangan Dinas atau Kendaraan Dinas Jabatan	<i>Persentase Pemenuhan Kebutuhan Aset OPD Penunjang Urusan Pemerintah Daerah</i>	100	15,597,315,000	25	886,820,000	100.00	-		-	0.00		25	886,820,000	25%	6%	SATPOL PP dan DAMKAR
	Pengadaan Kendaraan Dinas Operasional atau Lapangan	<i>Jumlah unit</i>	3		3	40,900,000	0		0				3	40,900,000	100%	#DIV/0!	SATPOL PP dan DAMKAR
	Pengadaan Mebel	<i>Jumlah unit</i>	3	1,475,400,000	3	507,700,000	0		0				1	507,700,000	33%	34%	SATPOL PP dan DAMKAR
	Pengadaan Gedung Kantor atau Bangunan Lainnya	<i>Jumlah Jenis</i>	4	65,000,000	4	88,620,000	0		0				4	88,620,000	100%	136%	SATPOL PP dan DAMKAR
	Pengadaan Sarana dan Prasarana Pendukung Gedung Kantor atau Bangunan Lainnya	<i>Jumlah Unit</i>	1				0		0					-	0%	#DIV/0!	SATPOL PP dan DAMKAR
	Penyediaan Jasa Penunjang Urusan Pemerintah Daerah	<i>Jumlah Unit</i>	1			249,600,000	0		0				1	249,600,000	100%	#DIV/0!	SATPOL PP dan DAMKAR
	Penyediaan Jasa Pemeliharaan, biaya Pemeliharaan dan Pajak Kendaraan Perorangan, Dinas atau Kendaraan Dinas Jabatan	<i>Persentase pemenuhan jasa penunjang kantor</i>	100	14,038,947,500	100	9,728,140,072	100.00	2,283,541,675	100.00	2,267,854,500	100.00	99.31	95	11,995,994,572	95%	85%	SATPOL PP dan DAMKAR
	Pemeliharaan/Rehabilitasi Gedung Kantor dan Bangunan Lainnya	<i>Jumlah Jenis</i>	2	17,967,500	2	11,425,000	2.00	-	2.00	-	100.00		2	11,425,000	100%	64%	SATPOL PP dan DAMKAR
	Program Peningkatan Ketentraman dan Ketertiban Umum	<i>Jumlah Bulan</i>	60	95,345,000	48	12,285,072	12.00	5,801,675	12.00	1,814,500	100.00	31.28	60	14,099,572	100%	15%	SATPOL PP dan DAMKAR
	Penanganan Gangguan Ketenteraman dan Ketertiban Umum dalam 1 (Satu) Daerah Kabupaten	<i>Jumlah Bulan</i>	60	13,925,635,000	48	9,704,430,000	12.00	2,277,740,000	12.00	2,266,040,000	100.00	99.49	60	11,970,470,000	100%	86%	SATPOL PP dan DAMKAR



Rencana Kerja Pemerintah Daerah (RKPD) Kabupaten Buton Utara Tahun 2023

Tabel 2.152 Evaluasi Hasil Pelaksanaan Perencanaan Daerah sampai dengan tahun berjalan Kabupaten Buton Utara

No	urusan/Bidang Urusan Pemerintahan Daerah dan Program / Kegiatan	Indikator Kinerja Program (outcome) /Kegiatan (output)	Target Capaian Kinerja RPJMD pada akhir periode RPJMD (RPJMD tahun 2016-2021)		Realisasi Capaian Kinerja RKPD s/d Tahun Lalu 2021		Target Kinerja dan Anggaran RKPD Tahun berjalan yang dievaluasi (tahun 2022)		Realisasi Capaian Kinerja dan Anggaran RKPD yang Dievaluasi (Semester 1 tahun 2022)		Tingkat Capaian Kinerja dan Realisasi Anggaran RKPD (%)		Realisasi Kinerja dan Anggaran RKPD s/d Tahun 2022 (Semester I)		Tingkat Capaian Kinerja dan Realisasi Anggaran RPJMD s/d tahun 2021		Perangkat Daerah Penanggung jawab
	Pencegahan Gangguan Ketertarikan dan Ketertiban Umum melalui Deteksi Dini dan Cegah Dini, Pembinaan dan Penyuluhan, Pelaksanaan Patroli, Pegamanan, dan Pengawasan	Persentase barang milik daerah yang terpelihara	100	1,528,575,000	100	1,132,672,300	100.00	222,003,360	100.00	205,509,000	100.00	92.57	75	1,338,181,300	75%	88%	SATPOL PP dan DAMKAR
	Koordinasi Penyelenggaraan Ketertarikan dan Ketertiban Umum Serta Perlindungan Masyarakat Tingkat Kabupaten/Kota	Jumlah Jenis	4	1,488,575,000	4	961,972,300	4	208,170,000	4	191,709,000	100.00	92.09	4	1,153,681,300	100%	78%	SATPOL PP dan DAMKAR
	Peningkatan Kapasitas SDM Satpol Polisi Pamongpraja dan Satuan Perlindungan Masyarakat termasuk dalam Pelaksanaan Tugas yang Bernuansa Hak Asasi Manusia	Jumlah Jenis	2	40,000,000	1	170,700,000	1.00	13,833,360	1.00	13,800,000	100.00	99.76	2	184,500,000	100%	461%	SATPOL PP dan DAMKAR
	Kerjasama antar Lembaga dan Kemitraan dalam Teknik Pencegahan dan Penanganan Gangguan Ketertarikan dan Ketertiban Umum	Persentase Penurunan Gangguan K3 (Keamanan, Ketertarikan dan Ketertiban) di Kabupaten	27.08	7,435,905,000	13.54	2,112,584,946	27.08	479,198,000	14.58	424,416,400	53.84	88.57	14.58	2,537,001,346	53.84%	34%	SATPOL PP dan DAMKAR
	Penegakan Perda Kabupaten/Kota dan Peraturan Bupati/Walikota	% Tingkat penyelesaian pelanggaran K3 (Kenyamanan, Ketertarikan dan Ketertiban)	100	6,785,945,000	100	1,720,600,000	100.00	440,490,000	100.00	386,696,400	100.00	87.79	96.39	2,107,296,400	96%	31%	SATPOL PP dan DAMKAR
	Program Pencegahan, Penanggulangan, Penyelamatan Kebakaran dan Penyelamatan Non Kebakaran	Jumlah Kegiatan	25	3,935,475,000	20	1,587,090,000	5.00	234,736,000	5	234,466,400	100.00	99.89	25	1,821,556,400	100%	46%	SATPOL PP dan DAMKAR
	Pencegahan, Pengendalian, Pemadaman, Penyelamatan, dan Penanganan Bahan Berbahaya dan Beracun Kebakaran dalam Daerah Kabupaten/Kota	Jumlah Laoran	10	20,880,000			8.00	20,880,000	8	20,400,000	100.00	97.70	8	20,400,000	80%	98%	SATPOL PP dan DAMKAR
	Pemadaman dan Pengendalian Kebakaran dalam Daerah Kabupaten/Kota	Jumlah Kegiatan	10	2,183,370,000			2.00	132,968,000	1	80,730,000	50.00	60.71	6	80,730,000	60%	4%	SATPOL PP dan DAMKAR
	Pengadaan Sarana dan Prasarana Pencegahan Penanggulangan Kebakaran dan Alat Pelindung Diri	Jumlah Laoran	100	646,220,000	75	133,510,000	20.00	51,906,000	20	51,100,000	100.00	98.45	40	184,610,000	40%	29%	SATPOL PP dan DAMKAR
	Pemberdayaan Masyarakat dalam Pencegahan Kebakaran	Persentase Penegakan Perda	50	649,960,000	25	391,984,946	50.00	38,708,000	41.67	37,720,000	83.34	97.45	41.67	429,704,946	83%	66%	SATPOL PP dan DAMKAR



Tabel 2.152 Evaluasi Hasil Pelaksanaan Perencanaan Daerah sampai dengan tahun berjalan Kabupaten Buton Utara

No	urusan/Bidang Urusan Pemerintahan Daerah dan Program / Kegiatan	Indikator Kinerja Program (outcome) /Kegiatan (output)	Target Capaian Kinerja RPJMD pada akhir periode RPJMD (RPJMD tahun 2016-2021)		Realisasi Capaian Kinerja RKPD s/d Tahun Lalu 2021		Target Kinerja dan Anggaran RKPD Tahun berjalan yang dievaluasi (tahun 2022)		Realisasi Capaian Kinerja dan Anggaran RKPD yang Dievaluasi (Semester 1 tahun 2022)		Tingkat Capaian Kinerja dan Realisasi Anggaran RKPD (%)		Realisasi Kinerja dan Anggaran RKPD s/d Tahun 2022 (Semester I)		Tingkat Capaian Kinerja dan Realisasi Anggaran RPJMD s/d tahun 2021		Perangkat Daerah Penanggung jawab
			100														
	Pemberdayaan Masyarakat dalam Pencegahan dan Penanggulangan Kebakaran melalui Sosialisasi dan Edukasi Masyarakat	Jumlah Laoran	100	649,960,000	80	391,984,946	20.00	38,708,000	15.00	37,720,000	75.00	97.45	80	429,704,946	80%	66%	SATPOL PP dan DAMKAR
4	Dinas Sosial																
	Program Rehabilitasi Sosial	Persentase PMKS yang mendapat akses terhadap pelayanan dasar	38.75%		38.75%		4.000 Orang		6.705 Orang			167.63%	4.000 Orang		6.705 Orang		DINSOS
	Rehabilitasi Sosial Dasar Penyandang Disabilitas Terlantar, Anak Terlantar, Lanjut Usia Terlantar, serta Gelandangan Pengemis di Luar Panti Sosial	Jumlah Penyandang Disabilitas Terlantar, Anak Terlantar, Lanjut Usia Terlantar, serta Gepeng diluar Panti yang terpenuhi kebutuhan dasarnya	100 Orang		100%		-		-			-	-		100 Orang		DINSOS
	Rehabilitasi Sosial Penyandang Masalah Kesejahteraan Sosial (PMKS) Lainnya Bukan Korban HIV/AIDS dan NAPZA di Luar Panti Sosial	Jumlah Penyandang Masalah Kesejahteraan Sosial (PMKS) Lainnya Bukan Korban HIV/AIDS dan NAPZA di Luar Panti Sosial yang terpenuhi kebutuhan dasarnya	6.172 Orang		100%		4000 Orang		6,705			167.63%	167.63%		6,705		DINSOS
	Program Penanganan Bencana	Korban Bencana yang menerima bantuan sosial selama masa tanggap darurat	2.000 Orang		2.000 Orang		2.000 Orang		1.280 Orang			64%	2000 Orang		2000 Orang		DINSOS
	Perlindungan Sosial Korban Bencana Alam dan Sosial Kabupaten/Kota	Persentase Korban Bencana yang menerima bantuan sosial selama masa tanggap darurat	2.000 Orang		2.000 Orang		2.000 Orang		1.280 Orang			64%	2.000 Orang		2,000		DINSOS
	Program Pemberdayaan Sosial	PSKS yang aktif	5 PSKS		5 PSKS		-		-			-	-		5 PSKS		DINSOS





Rencana Kerja Pemerintah Daerah (RKPD) Kabupaten Buton Utara Tahun 2023

Tabel 2.152 Evaluasi Hasil Pelaksanaan Perencanaan Daerah sampai dengan tahun berjalan Kabupaten Buton Utara

No	urusan/Bidang Urusan Pemerintahan Daerah dan Program / Kegiatan	Indikator Kinerja Program (outcome) /Kegiatan (output)	Target Capaian Kinerja RPJMD pada akhir periode RPJMD (RPJMD tahun 2016-2021)		Realisasi Capaian Kinerja RKPD s/d Tahun Lalu 2021		Target Kinerja dan Anggaran RKPD Tahun berjalan yang dievaluasi (tahun 2022)		Realisasi Capaian Kinerja dan Anggaran RKPD yang Dievaluasi (Semester 1 tahun 2022)		Tingkat Capaian Kinerja dan Realisasi Anggaran RKPD (%)		Realisasi Kinerja dan Anggaran RKPD s/d Tahun 2022 (Semester I)		Tingkat Capaian Kinerja dan Realisasi Anggaran RPJMD s/d tahun 2021		Perangkat Daerah Penanggung jawab
			6 Orang		6 Orang												
	Pengembangan Potensi Sumber Kesejahteraan Sosial Daerah Kabupaten/Kota	Persentase PSKS yang aktif	6 Orang		6 Orang		-		-		-		-		6 Orang		DINSOS
5	<b>Dinas Pemuda Olahraga</b>																
	Koordinasi, Sinkronisasi dan Penyelenggaraan Peningkatan Kapasitas Daya Saing Wira Usaha Pemula	Jumlah orang		35,080,900.00			4 Organisasi	38,486,250.00	4 Organisasi	35,080,900.00	91%		35,080,900.00		100%		Dispora
	Koordinasi, Sinkronisasi dan Penyelenggaraan Peningkatan Kapasitas Daya Saing Pemuda Kader Kabupaten/Kota	Jumlah orang				70 Orang	122,723,330.00	60 Orang	112,759,000.00		92%		112,759,000.00				Dispora
	Peningkatan Kepemimpinan, Kepeloporan dan Kesukarelawanan Pemuda	Jumlah orang				1 kali	550,000,000.00	1 kali	550,000,000.00		100%		550,000,000.00				Dispora
	Penyelenggaraan Seleksi dan Pelatihan Pasukan Pengibar Bendera	Jumlah Orang				30 orang	711,079,634.00	30 orang	703,972,634.00		99%		703,972,634.00				Dispora
	Koordinasi, Sinkronisasi dan Pelaksanaan Pemberdayaan Perkumpulan Olahraga dan Penyelenggaraan Kompetisi oleh Satuan Pendidikan Dasar	Jumlah Cabor				15 cabor	14,892,000.00	7 Cabor	11,526,000.00		77%		11,526,000.00				Dispora
	Koordinasi, Sinkronisasi dan Pelaksanaan Penyediaan Sarana dan Prasarana Olahraga Kabupaten/Kota	Jumlah Cabor				15 orang	1,329,812,950.00	7 orang	1,327,925,600.00		100%		1,327,925,600.00				Dispora
	Penyelenggaraan Kejuaraan Olahraga Multi Event dan Single Event Tingkat Kabupaten/Kota	Jumlah Cabor				4 unit	172,285,875.00	4 unit	169,859,975.00		99%		169,859,975.00				Dispora
	Penyelenggaraan Kejuaraan dan Pekan Olahraga Tingkat Kabupaten/Kota	Jumlah Cabor				30 jenis	47,771,250.00	18 jenis	43,605,250.00		91%		43,605,250.00				Dispora
	Partisipasi dan Keikutsertaan dalam Penyelenggaraan Kejuaraan	Jumlah Kompetisi yang diikuti					245,290,250.00		174,118,250.00		71%		174,118,250.00				Dispora
	Pembinaan dan Pengembangan Atlet Berprestasi Kabupaten/Kota	Jumlah Cabor					440,302,000.00		405,668,150.00		92%		405,668,150.00				Dispora



Rencana Kerja Pemerintah Daerah (RKPD) Kabupaten Buton Utara Tahun 2023

Tabel 2.152 Evaluasi Hasil Pelaksanaan Perencanaan Daerah sampai dengan tahun berjalan Kabupaten Buton Utara

No	urusan/Bidang Urusan Pemerintahan Daerah dan Program / Kegiatan	Indikator Kinerja Program (outcome) /Kegiatan (output)	Target Capaian Kinerja RPJMD pada akhir periode RPJMD (RPJMD tahun 2016-2021)		Realisasi Capaian Kinerja RKPD s/d Tahun Lalu 2021		Target Kinerja dan Anggaran RKPD Tahun berjalan yang dievaluasi (tahun 2022)		Realisasi Capaian Kinerja dan Anggaran RKPD yang Dievaluasi (Semester 1 tahun 2022)		Tingkat Capaian Kinerja dan Realisasi Anggaran RKPD (%)		Realisasi Kinerja dan Anggaran RKPD s/d Tahun 2022 (Semester I)		Tingkat Capaian Kinerja dan Realisasi Anggaran RPJMD s/d tahun 2021		Perangkat Daerah Penanggung jawab
	Pemberian Penghargaan Olahraga Kabupaten/Kota	Jumlah Cabor					70,480,000.00		65,470,000.00		93%		65,470,000.00				Dispora
	Koordinasi dan Sinkronisasi Penyediaan Data dan Informasi Sektoral Olahraga						16,492,000.00		16,382,000.00		99%		16,382,000.00				Dispora
	Pengembangan Organisasi Keolahragaan	Jumlah Organisasi					250,000,000.00		250,000,000.00		100%		250,000,000.00				Dispora
	Peningkatan Kerja Sama Organisasi Keolahragaan Kabupaten/Kota Dengan Lembaga Terkait	Jumlah Organisasi					7,711,500.00		-		0%		-				Dispora
	Penyelenggaraan, Pengembangan dan Pemasaran Festival dan Olahraga Rekreasi						28,197,500.00		21,078,000.00		75%		21,078,000.00				Dispora
	Peningkatan Kapasitas Organisasi Kepramukaan Tingkat Daerah	Jumlah Organisasi					1 dokumen	150,000,000.00	1 dokumen	150,000,000.00	100%		150,000,000.00				Dispora
	Penyusunan Dokumen Perencanaan Perangkat Daerah	Jumlah Dokumen					1 dokumen	5,819,000.00	1 dokumen	5,453,000.00	94%		5,453,000.00				Dispora
	Koordinasi dan Penyusunan Dokumen RKA-SKPD	Jumlah Dokumen	1 Dokumen	6,282,320.00			1 dokumen	13,977,500.00	1 dokumen	13,627,500.00	97%		13,627,500.00		217%		Dispora
	Koordinasi dan Penyusunan DPA-SKPD	Jumlah Dokumen	1 Dokumen	6,282,320.00			1 dokumen	2,144,000.00	1 dokumen	2,030,000.00	95%		2,030,000.00		32%		Dispora
	Koordinasi dan Penyusunan Laporan Capaian Kinerja dan Ikhtisar Realisasi Kinerja SKPD	Jumlah Dokumen					1 dokumen	15,120,800.00	1 dokumen	13,500,400.00	89%		13,500,400.00				Dispora
	Evaluasi Kinerja Perangkat Daerah	Jumlah Dokumen					1,754,000.00		470,000.00		27%		470,000.00				Dispora



Rencana Kerja Pemerintah Daerah (RKPD) Kabupaten Buton Utara Tahun 2023

Tabel 2.152 Evaluasi Hasil Pelaksanaan Perencanaan Daerah sampai dengan tahun berjalan Kabupaten Buton Utara

No	urusan/Bidang Urusan Pemerintahan Daerah dan Program / Kegiatan	Indikator Kinerja Program (outcome) /Kegiatan (output)	Target Capaian Kinerja RPJMD pada akhir periode RPJMD (RPJMD tahun 2016-2021)		Realisasi Capaian Kinerja RKPD s/d Tahun Lalu 2021		Target Kinerja dan Anggaran RKPD Tahun berjalan yang dievaluasi (tahun 2022)		Realisasi Capaian Kinerja dan Anggaran RKPD yang Dievaluasi (Semester 1 tahun 2022)		Tingkat Capaian Kinerja dan Realisasi Anggaran RKPD (%)		Realisasi Kinerja dan Anggaran RKPD s/d Tahun 2022 (Semester I)		Tingkat Capaian Kinerja dan Realisasi Anggaran RPJMD s/d tahun 2021		Perangkat Daerah Penanggung jawab
	Penyediaan Gaji dan Tunjangan ASN	Jumlah PNS					1,662,46 1,486.00		1,634,80 8,516.00		98%		1,634,808, 516.00				Dispora
	Penyediaan Administrasi Pelaksanaan Tugas ASN	Jumlah PNS					45,920,0 00.00		45,790,0 00.00		100%		45,790,000 .00				Dispora
	Koordinasi dan Penyusunan Laporan Keuangan Akhir Tahun SKPD	Jumlah Laporan	1 Dok ume n	5,314,320.00			5,103,50 0.00		1,691,50 0.00		33%		1,691,500. 00		32%		Dispora
	Koordinasi dan Penyusunan Laporan Keuangan Bulanan/Triwulanan/Semesteran SKPD	Jumlah Laporan					1,145,00 0.00		547,500. 00		48%		547,500.00				Dispora
	Monitoring, Evaluasi, dan Penilaian Kinerja Pegawai	Jumlah Laporan					5,634,00 0.00		2,414,00 0.00		43%		2,414,000. 00				Dispora
	Penyediaan Peralatan dan Perlengkapan Kantor	Jumlah Jenis					33,931,3 50.00		33,931,3 50.00		100%		33,931,350 .00				Dispora
	Penyediaan Barang Cetak dan Penggandaan	Jumlah Jenis					3,111,15 0.00		2,578,35 0.00		83%		2,578,350. 00				Dispora
	Penyediaan Bahan Bacaan dan Peraturan Perundang-undangan	Jumlah Jenis					4,320,00 0.00		4,310,00 0.00		100%		4,310,000. 00				Dispora
	Penyelenggaraan Rapat Koordinasi dan Konsultasi SKPD	Jumlah Laporan					132,078, 000.00		130,382, 100.00		99%		130,382,10 0.00				Dispora
	Penyediaan Jasa Komunikasi, Sumber Daya Air dan Listrik	Jumlah Jenis					17,476,5 92.00		13,252,0 00.00		76%		13,252,000 .00				Dispora
	Penyediaan Jasa Peralatan dan Perlengkapan Kantor	Jumlah Jenis					900,000. 00		900,000. 00		100%		900,000.00				Dispora
	Penyediaan Jasa Pelayanan Umum Kantor	Jumlah Orang					268,870, 000.00		256,760, 000.00		95%		256,760,00 0.00				Dispora



Rencana Kerja Pemerintah Daerah (RKPD) Kabupaten Buton Utara Tahun 2023

Tabel 2.152 Evaluasi Hasil Pelaksanaan Perencanaan Daerah sampai dengan tahun berjalan Kabupaten Buton Utara

No	urusan/Bidang Urusan Pemerintahan Daerah dan Program / Kegiatan	Indikator Kinerja Program (outcome) /Kegiatan (output)	Target Capaian Kinerja RPJMD pada akhir periode RPJMD (RPJMD tahun 2016-2021)		Realisasi Capaian Kinerja RKPD s/d Tahun Lalu 2021		Target Kinerja dan Anggaran RKPD Tahun berjalan yang dievaluasi (tahun 2022)		Realisasi Capaian Kinerja dan Anggaran RKPD yang Dievaluasi (Semester 1 tahun 2022)		Tingkat Capaian Kinerja dan Realisasi Anggaran RKPD (%)		Realisasi Kinerja dan Anggaran RKPD s/d Tahun 2022 (Semester I)		Tingkat Capaian Kinerja dan Realisasi Anggaran RPJMD s/d tahun 2021		Perangkat Daerah Penanggung jawab
	Penyediaan Jasa Pemeliharaan, Biaya Pemeliharaan, Pajak, dan Perizinan Kendaraan Dinas Operasional atau Lapangan	Jumlah Unit					63,740,000.00		61,503,700.00		96%		61,503,700.00				Dispora
6	<b>Dinas Perpustakaan</b>																
	Penyusunan Dokumen Perencanaan Perangkat Daerah	Jumlah Dokumen	2 Dokumen	2,505,000	4 Dokumen	8,860,000	2 Dokumen	3,588,000	2 Dokumen	2,505,000	2 Dokumen	70	6 Dokumen	11,365,000	6 Dokumen	454	Perpus
	Koordinasi dan Penyusunan Dokumen RKA-SKPD	Jumlah Dokumen	1 Dokumen	1,155,000	4 Dokumen	6,770,000	1 Dokumen	1,794,000	1 Dokumen	1,155,000	1 Dokumen	64	5 Dokumen	7,925,000	5 Dokumen	686	Perpus
	Koordinasi dan Penyusunan Dokumen Perubahan RKA-SKPD	Jumlah Dokumen	1 Dokumen	765,000	-	-	1 Dokumen	1,794,000	1 Dokumen	765,000	1 Dokumen	43	1 Dokumen	765,000	1 Dokumen	100	Perpus
	Koordinasi dan Penyusunan DPA-SKPD	Jumlah Dokumen	1 Dokumen	1,195,000	4 Dokumen	5,448,000	1 Dokumen	1,195,000	1 Dokumen	1,195,000	1 Dokumen	100	5 Dokumen	6,643,000	5 Dokumen	556	Perpus
	Koordinasi dan Penyusunan Perubahan DPA-SKPD	Jumlah Dokumen	-	-	4 Dokumen	5,500,000	1 Dokumen	1,195,000	-	-	-	-	4 Dokumen	5,500,000	-	-	
	Koordinasi dan Penyusunan Laporan Capaian Kinerja dan Ikhtisar Realisasi Kinerja SKPD	Jumlah Dokumen	2 Dokumen	2,270,000	4 Dokumen	11,782,000	4 Dokumen	3,588,000	2 Dokumen	2,270,000	2 Dokumen	63	6 Dokumen	14,052,000	6 Dokumen	619	Perpus
	Kegiatan Administrasi Keuangan Perangkat Daerah																
	Penyediaan Gaji dan Tunjangan ASN	Jumlah Pegawai	17 Orang	1,372,468,188	52 Orang	4,508,081,225	17 Orang	1,372,559,516	17 Orang	1,372,468,188	17 Orang	99,99	69 Orang	5,880,549,413	69 Orang	428	Perpus
	Penyediaan Administrasi Pelaksanaan Tugas ASN	Jumlah Jenis	4 Orang	40,270,000	8 Orang	95,920,000	4 Orang	40,270,000	4 Orang	40,270,000	4 Orang	100	12 Orang	136,190,000	12 Orang	338	Perpus
	Koordinasi dan Penyusunan Laporan Keuangan Akhir Tahun SKPD	Jumlah Dokumen	1 Dokumen	1,145,000	4 Dokumen	8,852,000	1 Dokumen	1,794,000	1 Dokumen	1,145,000	1 Dokumen	64	5 Dokumen	9,997,000	5 Dokumen	873	Perpus
	Koordinasi dan Penyusunan Laporan Keuangan Bulanan/Triwulanan/Semesteran	Jumlah Dokumen	1 Dokumen	1,128,000	4 Dokumen	8,860,000	1 Dokumen	1,794,000	1 Dokumen	1,128,000	1 Dokumen	63	5 Dokumen	9,988,000	5 Dokumen	885	Perpus



Rencana Kerja Pemerintah Daerah (RKPD) Kabupaten Buton Utara Tahun 2023

Tabel 2.152 Evaluasi Hasil Pelaksanaan Perencanaan Daerah sampai dengan tahun berjalan Kabupaten Buton Utara

No	urusan/Bidang Urusan Pemerintahan Daerah dan Program / Kegiatan	Indikator Kinerja Program (outcome) /Kegiatan (output)	Target Capaian Kinerja RPJMD pada akhir periode RPJMD (RPJMD tahun 2016-2021)		Realisasi Capaian Kinerja RKPD s/d Tahun Lalu 2021		Target Kinerja dan Anggaran RKPD Tahun berjalan yang dievaluasi (tahun 2022)		Realisasi Capaian Kinerja dan Anggaran RKPD yang Dievaluasi (Semester 1 tahun 2022)		Tingkat Capaian Kinerja dan Realisasi Anggaran RKPD (%)		Realisasi Kinerja dan Anggaran RKPD s/d Tahun 2022 (Semester I)		Tingkat Capaian Kinerja dan Realisasi Anggaran RPJMD s/d tahun 2021		Perangkat Daerah Penanggung jawab
	SKPD		n						n		n		n		n		
	Kegiatan Administrasi Kepegawaian Perangkat Daerah																
	Pendidikan dan Pelatihan Pegawai Berdasarkan Tugas dan Fungsi	Jumlah Orang	-	-	-	-	1 Orang	48,317,000	-	-	-	-	-	-	-	-	
	Bimbingan Teknis Implementasi Peraturan Perundang-Undangan	Jumlah Laporan	4 Orang	48,195,000	.13 Orang	264,545,900	4 Orang	48,195,000	4 Orang	48,195,000	4 Orang	100	17 Orang	312,740,900	17 Orang	649	Perpus
	Kegiatan Administrasi Umum Perangkat Daerah																
	Penyediaan Komponen Intalasi Listrik/Penerangan Bangunan Kantor	Jumlah Jenis	5 Jenis	1,226,000	5 Jenis	4,500,000	5 Jenis	1,226,000	5 Jenis	1,226,000	5 Jenis	100	5 Jenis	5,726,000	5 Jenis	467	Perpus
	Penyediaan Peralatan dan Perlengkapan Kantor	Jumlah Jenis	80 Jenis	34,815,500	80 Jenis	394,333,000	80 Jenis	34,816,277	80 Jenis	34,815,500	80 Jenis	99,99	80 Jenis	429,148,500	80 Jenis	1,233	Perpus
	Penyediaan Peralatan Rumah Tangga	Jumlah Jenis	12 Jenis	1,140,000	12 Jenis	13,300,000	12 Jenis	2,443,000	12 Jenis	1,140,000	12 Jenis	46,7	12 Jenis	14,440,000	12 Jenis	1,267	Perpus
	Penyediaan Barang Cetak dan Penggandaan	Jumlah Jenis	100 Lembar	7,860,000	5400 Lembar	47,710,570	1000 Lembar	7,860,000	100 Lembar	7,860,000	100 Lembar	100	640 Lembar	55,570,570	640 Lembar	707	Perpus
	Penyediaan Bahan Bacaan dan Peraturan Perundang-undangan	Jumlah Bulan/Eks	172 Eks	8,640,000	6200 Eks	49,600,000	1728 Eks	8,640,000	172 Eks	8,640,000	172 Eks	100	792 Eks	58,240,000	792 Eks	674	Perpus
	Fasilitasi Kunjungan Tamu	Jumlah Dos	504 Dos	7,560,000	4706 Dos	70,603,000	504 Dos	7,560,000	504 Dos	7,560,000	504 Dos	100	5210 Dos	78,163,000	5210 Dos	1,034	Perpus
	Penyelenggaraan Rapat Koordinasi dan Konsultasi SKPD	Jumlah Laporan	24 Laporan	224,287,000	108 Laporan	1,314,047,200	24 Laporan	229,987,000	24 Laporan	224,287,000	24 Laporan	98	132 Laporan	1,538,334,200	132 Laporan	686	Perpus
	Kegiatan Pengadaan Barang Milik Daerah Penunjang Urusan Pemerintahan Daerah																
	Pengadaan Sarana dan Prasarana Gedung Kantor atau Bangunan Lainnya	Jumlah Unit	1 Unit	130,885,000	2 Unit	286,611,000	1 Unit	131,663,500	1 Unit	130,885,000	1 Unit	99	3 Unit	417,496,000	3 Unit	319	Perpus
	Kegiatan Penyediaan Jasa Penunjang Urusan Pemerintahan Daerah																
	Penyediaan Jasa Surat Menyurat	Jumlah Jenis	2 Jenis	3,400,000	2 Jenis	13,800,000	2 Jenis	4,365,000	2 Jenis	3,400,000	2 Jenis	78	2 Jenis	17,200,000	2 Jenis	506	Perpus



Rencana Kerja Pemerintah Daerah (RKPD) Kabupaten Buton Utara Tahun 2023

Tabel 2.152 Evaluasi Hasil Pelaksanaan Perencanaan Daerah sampai dengan tahun berjalan Kabupaten Buton Utara

No	urusan/Bidang Urusan Pemerintahan Daerah dan Program / Kegiatan	Indikator Kinerja Program (outcome) /Kegiatan (output)	Target Capaian Kinerja RPJMD pada akhir periode RPJMD (RPJMD tahun 2016-2021)		Realisasi Capaian Kinerja RKPD s/d Tahun Lalu 2021		Target Kinerja dan Anggaran RKPD Tahun berjalan yang dievaluasi (tahun 2022)		Realisasi Capaian Kinerja dan Anggaran RKPD yang Dievaluasi (Semester 1 tahun 2022)		Tingkat Capaian Kinerja dan Realisasi Anggaran RKPD (%)		Realisasi Kinerja dan Anggaran RKPD s/d Tahun 2022 (Semester I)		Tingkat Capaian Kinerja dan Realisasi Anggaran RPJMD s/d tahun 2021		Perangkat Daerah Penanggung jawab
			Jenis	Nilai	Jenis	Nilai	Jenis	Nilai	Jenis	Nilai	Jenis	Nilai	Jenis	Nilai	Jenis	Nilai	
	Penyediaan Jasa Komunikasi, Sumber Daya Air dan Listrik	Jumlah Jenis	2 Jenis	5,937,600	2 Jenis	25,249,550	2 Jenis	15,660,000	2 Jenis	5,937,600	2 Jenis	38	2 Jenis	31,187,150	2 Jenis	525	Perpus
	Penyediaan Jasa Pelayanan Umum Kantor	Jumlah Orang	17 Orang	128,600,000	75 Orang	533,400,000	17 Orang	131,400,000	17 Orang	128,600,000	17 Orang	98	92 Orang	662,000,000	92 Orang	515	Perpus
	Kegiatan Pemeliharaan Barang Milik Daerah Penunjang Urusan Pemerintahan Daerah																
	Penyediaan Jasa Pemeliharaan, Biaya Pemeliharaan, Pajak, dan Perizinan Kendaraan Dinas Operasional atau Lapangan	Jumlah Unit	9 Unit	62,817,750	9 Unit	191,230,952	9 Unit	64,620,000	9 Unit	62,817,750	9 Unit	97	9 Unit	254,048,702	9 Unit	404	Perpus
	Pemeliharaan Peralatan dan Mesin Lainnya	Jumlah Unit	10 Unit	3,000,000	40 Unit	18,380,000	10 Unit	3,000,000	10 Unit	3,000,000	10 Unit	100	50 Unit	21,380,000	50 Unit	713	Perpus
	PROGRAM PEMBINAAN PERPUSTAKAAN																
	Pengelolaan Perpustakaan Tk. Daerah Kab/Kota																
	Pengembangan Pepustakaan Tk. Kab /Kota	Jumlah Laporan	3 Laporan	40,521,000	8 Laporan	105,683,900	3 Laporan	40,890,000	3 Laporan	40,521,000	3 Laporan	99	11 Laporan	146,204,900	11 Laporan	361	Perpus
	Pembinaan Perpustakaan Khusus Tk. Kab/Kota	Jumlah Laporan	58 Laporan	20,190,000	65 Laporan	53,650,000	65 Laporan	24,600,000	58 Laporan	20,190,000	58 Laporan	82	123 Laporan	73,840,000	123 Laporan	366	Perpus
	Peningkatan kapasitas tenaga perpustakaan dan pustakawan Tk. Kab/Kota	Jumlah Peserta	-	-	-	-	50 Peserta	19,567,000	-	-	-	-	-	-	-	-	
	Pembudayaan Gemar Membaca Tk. Daerah Kab/Kota																
	Sosialisasi budaya baca dan literasi pada satuan pendidikan dasar dan khusus serta masyarakat	Jumlah Lomba	2 Lomba	46,823,000	15 Lomba	361,420,000	2 Lomba	51,860,000	2 Lomba	46,823,000	2 Lomba	90	17 Lomba	408,243,000	17 Lomba	872	Perpus
	PROGRAM PENGELOLAAN ARSIP																
	Pengelolaan Arsip Dinamis Kabupaten Kota																
	Penciptaan dan Penggunaan Arsip Dinamis	Jumlah Kegiatan	1 Kegiatan	54,253,000	4 Kegiatan	168,082,500	1 Kegiatan	54,373,000	1 Kegiatan	54,253,000	1 Kegiatan	99,9	5 Kegiatan	222,335,500	5 Kegiatan	410	Perpus
	Pengelolaan Simpul Jaringan Informasi Kearsipan Nasional Tingkat/Kabupaten Kota																



Tabel 2.152 Evaluasi Hasil Pelaksanaan Perencanaan Daerah sampai dengan tahun berjalan Kabupaten Buton Utara

No	urusan/Bidang Urusan Pemerintahan Daerah dan Program / Kegiatan	Indikator Kinerja Program (outcome) /Kegiatan (output)	Target Capaian Kinerja RPJMD pada akhir periode RPJMD (RPJMD tahun 2016-2021)		Realisasi Capaian Kinerja RKPD s/d Tahun Lalu 2021		Target Kinerja dan Anggaran RKPD Tahun berjalan yang dievaluasi (tahun 2022)		Realisasi Capaian Kinerja dan Anggaran RKPD yang Dievaluasi (Semester 1 tahun 2022)		Tingkat Capaian Kinerja dan Realisasi Anggaran RKPD (%)		Realisasi Kinerja dan Anggaran RKPD s/d Tahun 2022 (Semester I)		Tingkat Capaian Kinerja dan Realisasi Anggaran RPJMD s/d tahun 2021		Perangkat Daerah Penanggung jawab
			1 Laporan	12,371,600	5 Laporan	69,970,000	1 Laporan	17,711,000	1 Laporan	12,371,600	1 Laporan	99,11	6 Laporan	82,341,600	6 Laporan	666	
	Pemberdayaan Kapasitas Unit Kearsipan dan Lembaga Kearsipan Daerah Kabupaten/Kota	Jumlah Laporan	1 Laporan	12,371,600	5 Laporan	69,970,000	1 Laporan	17,711,000	1 Laporan	12,371,600	1 Laporan	99,11	6 Laporan	82,341,600	6 Laporan	666	Perpus
	PROGRAM PERIZINAN PENGGUNAAN ARSIP																
	Pelayanan Izin Penggunaan Arsip Yang Bersifat Tertutup Di Kabupaten/Kota																
	Penyusunan dan Penetapan SOP Penggunaan Arsip Yang Bersifat Tertutup	Jumlah Kegiatan	1 Kegiatan	25,688,400	1 Kegiatan	12,826,500	1 Kegiatan	25,771,000	1 Kegiatan	25,688,400	1 Kegiatan	99,14	2 Kegiatan	38,514,900	2 Kegiatan	150	Perpus
	Faktor Pendorong Keberhasilan Kinerja																
	Faktor Penghambat Keberhasilan Kinerja																
	Tindak Lanjut yang diperlukan dalam triwulan																
	Tindak Lanjut yang diperlukan dalam tahun berikutnya																
7	<b>Dinas Lingkungan Hidup</b>																
	Program Penunjang Urusan Pemerintah Daerah Kabupaten/Kota	Indeks Kepuasan Masyarakat	25502	3,659,813,710	75	2,195,118,329	344	3,538,322,891	333	2,351,891,363	1,682	66	408	4,547,009,692	417	124	DLH
	Perencanaan Penganggaran dan Evaluasi Kinerja Perangkat Daerah	Indeks Kepuasan Masyarakat	1	38,176,000	1	924,000	1	27,861,000	1	22,880,000	100	82	2	23804000	2	62	DLH
	Penyusunan Dokumen Perencanaan Perangkat Daerah	Jumlah Dokumen	1	38,176,000	1	924000	1	27,861,000	1	22,880,000	100	82	2	23,804,000	2	62	DLH
	Evaluasi Kinerja Perangkat Daerah	Indeks Kepuasan Masyarakat	44	1,678,546,310	24	1,448,563,829	26	1,551,436,101	26	1,503,544,163	300	97	50	2,952,107,992	50	176	DLH
	Penyediaan Gaji dan Tunjangan ASN	Jumlah Orang	19	1,621,385,540	19	1,406,165,829	17	1,494,275,331	17	1,454,726,163	100	97	36	2,860,891,992	36	176	DLH
	Penyediaan Administrasi Pelaksanaan Tugas ASN	Jumlah Orang	19	7,480,770			3	7,480,770	3	7,298,000	100	98	3	7,298,000	3	98	DLH
	Pelaksanaan Penatausahaan dan Pengujian/Verifikasi Keuangan SKPD	Jumlah Orang	6	49,680,000	5	42,398,000	6	49,680,000	6	41,520,000	100	84	11	83,918,000	11	169	DLH



Rencana Kerja Pemerintah Daerah (RKPD) Kabupaten Buton Utara Tahun 2023

Tabel 2.152 Evaluasi Hasil Pelaksanaan Perencanaan Daerah sampai dengan tahun berjalan Kabupaten Buton Utara

No	urusan/Bidang Urusan Pemerintahan Daerah dan Program / Kegiatan	Indikator Kinerja Program (outcome) /Kegiatan (output)	Target Capaian Kinerja RPJMD pada akhir periode RPJMD (RPJMD tahun 2016-2021)		Realisasi Capaian Kinerja RKPD s/d Tahun Lalu 2021		Target Kinerja dan Anggaran RKPD Tahun berjalan yang dievaluasi (tahun 2022)		Realisasi Capaian Kinerja dan Anggaran RKPD yang Dievaluasi (Semester 1 tahun 2022)		Tingkat Capaian Kinerja dan Realisasi Anggaran RKPD (%)		Realisasi Kinerja dan Anggaran RKPD s/d Tahun 2022 (Semester I)		Tingkat Capaian Kinerja dan Realisasi Anggaran RPJMD s/d tahun 2021		Perangkat Daerah Penanggung jawab
	Administrasi Kepegawaian Perangkat Daerah	Indeks Kepuasan Masyarakat	19	15,400,000	0	0	28	15,400,000	28	15,400,000	100	100	28	15,400,000	28	100	DLH
	Pengadaan Pakaian Dinas Beserta Atribut Kelengkapannya	Jumlah Orang	19	15,400,000			28	15,400,000	28	15,400,000	100	100	28	15,400,000	28	100	DLH
	Administrasi Umum Perangkat Daerah	Indeks Kepuasan Masyarakat	251 87	225,512,650	0	247,303,000	187	241,488,790	187	239,141,200	700	99	187	486,444,200	187	216	DLH
	Penyediaan Komponen Instalasi listrik/Penerangan Bangunan Kantor	Jumlah Jenis	6	1,124,200		700,000	8	1,124,200	8	1,022,000	100	91	8	1,722,000	8	153	DLH
	Penyediaan Peralatan dan Perlengkapan Kantor	Jumlah Jenis	20	22,319,900		27,234,000	36	60,788,640	36	60,777,500	100	100	36	88,011,500	36	394	DLH
	Penyediaan Barang Cetak dan Penggandaan	Jumlah Lembar	250 00	12,250,000		12,890,000	3	13,222,450	3	13,218,000	100	100	3	26,108,000	3	213	DLH
	Penyediaan Bahan Bacaan dan Peraturan Perundang-undangan	Jumlah Eksampler	5	7,920,000		7,800,000	5	7,920,000	5	7,920,000	100	100	5	15,720,000	5	198	DLH
	Fasilitas Kunjungan Tamu	Jumlah Orang	100	11,902,000		9,570,000	100	11,902,000	100	9,715,000	100	82	100	19,285,000	100	162	DLH
	Penyelenggaraan Rapat Koordinasi dan Konsultasi SKPD	Jumlah Orang	50	168,720,000		189,109,000	17	145,812,000	17	145,811,700	100	100	17	334,920,700	17	199	DLH
	Penatausahaan Arsip Dinamis pada SKPD	Jumlah Jenis	6	1,276,550			18	719,500	18	677,000	100	94	18	677,000	18	53	DLH
	Pengadaan Barang Milik Daerah Penunjang Urusan Pemerintahan Daerah	Indeks Kepuasan Masyarakat	2	1,120,000,000	0	0	2	1,120,000,000	0	0	0	-	0	-	0	-	DLH
	Pengadaan Kendaraan Dinas Operasional atau Lapangan	Jumlah Unit	2	1,120,000,000			2	1,120,000,000		0		-		-		-	DLH
	Penyediaan Jasa Penunjang Urusan Pemerintahan Daerah	Indeks Kepuasan Masyarakat	223	159,307,000	23	155,440,000	73	159,307,000	64	148,223,000	282	93	87	303,663,000	96	191	DLH
	Penyediaan Jasa Surat Menyurat	Jumlah Surat Masuk/Keluar	200	507,000		5,480,000	50	507,000	41	26,500	82	5	41	5,506,500	50	1,086	DLH
	Penyediaan Jasa Komunikasi, Sumber Daya Air dan Listrik	Jumlah Jenis	2	16,000,000	2	7,160,000	2	16,000,000	2	7,396,500	100	46	4	14,556,500	4	91	DLH
	Penyediaan Jasa Pelayanan Umum Kantor	Jumlah Orang	21	142,800,000	21	142,800,000	21	142,800,000	21	140,800,000	100	99	42	283,600,000	42	199	DLH
	Pemeliharaan Barang Milik Daerah Penunjang Urusan Pemerintahan Daerah	Indeks Kepuasan Masyarakat	26	422,871,750	27	342,887,500	27	422,830,000	27	422,703,000	200	100	54	765,590,500	54	181	DLH





Rencana Kerja Pemerintah Daerah (RKPD) Kabupaten Buton Utara Tahun 2023

Tabel 2.152 Evaluasi Hasil Pelaksanaan Perencanaan Daerah sampai dengan tahun berjalan Kabupaten Buton Utara

No	urusan/Bidang Urusan Pemerintahan Daerah dan Program / Kegiatan	Indikator Kinerja Program (outcome) /Kegiatan (output)	Target Capaian Kinerja RPJMD pada akhir periode RPJMD (RPJMD tahun 2016-2021)		Realisasi Capaian Kinerja RKPD s/d Tahun Lalu 2021		Target Kinerja dan Anggaran RKPD Tahun berjalan yang dievaluasi (tahun 2022)		Realisasi Capaian Kinerja dan Anggaran RKPD yang Dievaluasi (Semester 1 tahun 2022)		Tingkat Capaian Kinerja dan Realisasi Anggaran RKPD (%)		Realisasi Kinerja dan Anggaran RKPD s/d Tahun 2022 (Semester I)		Tingkat Capaian Kinerja dan Realisasi Anggaran RPJMD s/d tahun 2021		Perangkat Daerah Penanggung jawab
	Penyediaan Jasa Pemeliharaan, Biaya Pemeliharaan, dan Pajak Kendaraan Perorangan Dinas atau Kendaraan Dinas Jabatan	Jumlah Unit	25	417,070,000	25	337,020,000	25	417,070,000	25	416,943,000	100	100	50	753,963,000	50	181	DLH
	Pemeliharaan/Rehabilitasi Gedung Kantor dan Bangunan Lainnya	Jumlah Unit	1	5,801,750	2	5,867,500	2	5,760,000	2	5,760,000	100	100	4	11,627,500	4	200	DLH
	PROGRAM PERENCANAAN LINGKUNGAN HIDUP	Prosentase Bidang Lingkungan	1	449,412,500	0	0	1	408,662,000	1	353,203,500	100	86	1	353,203,500	1	79	DLH
	Rencana Perlindungan dan Pengelolaan Lingkungan Hidup (RPPLH) Kabupaten/ Kota	Jumlah Jenis	1	449,412,500	0	0	1	408,662,000	1	353,203,500	100	86	1	353,203,500	1	79	DLH
	Penyelenggaraan Kajian Lingkungan Hidup Strategis (KLHS) Kabupaten/Kota	Jumlah Dokumen	1	449,412,500			1	408,662,000	1	353,203,500	100	86	1	353,203,500	1	79	DLH
	PROGRAM PENGENDALIAN PENCEMARAN DAN/ATAU KERUSAKAN LINGKUNGAN HIDUP	Prosentase Pengendalian Pencemaran	13	48,157,000	3	34,130,000	13	47,044,000	13	46,369,000	200	99	16	80,499,000	16	167	DLH
	Pencegahan Pencemaran dan/atau Kerusakan Lingkungan Hidup Kabupaten/Kota	Prosentase Pencegahan Pencemaran	3	35,086,000	3	34,130,000	3	34,844,000	3	34,299,000	100	98	6	68,429,000	6	195	DLH
	Koordinasi, Sinkronisasi dan Pelaksanaan Pencegahan Pencemaran Lingkungan Hidup Dilaksanakan terhadap Media Tanah, Air, Udara, dan Laut	IKA, UKU dan IKT	3	35,086,000	3	34,130,000	3	34,844,000	3	34,299,000	100	98	6	68,429,000	6	195	DLH
	Penanggulangan Pencemaran dan/atau Kerusakan Lingkungan Hidup Kabupaten/Kota	Cakupan Penanggulangan Pencemaran	10	13,071,000	0	0	10	12,200,000	10	12,070,000	100	99	10	12,070,000	10	92	DLH
	Pemberian Informasi Peringatan Pencemaran dan/atau Kerusakan Lingkungan Hidup pada Masyarakat	Jumlah Titik Informasi	10	13,071,000			10	12,200,000	10	12,070,000	100	99	10	12,070,000	10	92	DLH
	PROGRAM PENGENDALIAN BAHAN BERBAHAYA DAN BERACUN (B3) DAN LIMBAH BAHAN BERBAHAYA DAN BERACUN (LIMBAH B3)	Prosentase Cakupan Pengendalian dan Pengelolaan LB3	4	11,968,500	0	0	6	11,100,000	1	2,100,000	33	19	1	2,100,000	#DI V/0 !	18	DLH
	Penyimpanan Sementara Limbah B3	Kapasitas Penyimpanan LB3	4	11,968,500	0	0	6	11,100,000	1	2,100,000	33	19	1	2,100,000	#DI V/0 !	18	DLH
	Fasilitasi Pemenuhan Komitmen Izin Penyimpanan Sementara Limbah B3 Dilaksanakan melalui Sistem Pelayanan Perizinan Berusaha Terintegrasi secara Elektronik	Jumlah Vasilitas	2	7,009,000			3	6,320,000	1	2,100,000	33	33	1	2,100,000	3	30	DLH



Rencana Kerja Pemerintah Daerah (RKPD) Kabupaten Buton Utara Tahun 2023

Tabel 2.152 Evaluasi Hasil Pelaksanaan Perencanaan Daerah sampai dengan tahun berjalan Kabupaten Buton Utara

No	urusan/Bidang Urusan Pemerintahan Daerah dan Program / Kegiatan	Indikator Kinerja Program (outcome) /Kegiatan (output)	Target Capaian Kinerja RPJMD pada akhir periode RPJMD (RPJMD tahun 2016-2021)		Realisasi Capaian Kinerja RKPD s/d Tahun Lalu 2021		Target Kinerja dan Anggaran RKPD Tahun berjalan yang dievaluasi (tahun 2022)		Realisasi Capaian Kinerja dan Anggaran RKPD yang Dievaluasi (Semester 1 tahun 2022)		Tingkat Capaian Kinerja dan Realisasi Anggaran RKPD (%)		Realisasi Kinerja dan Anggaran RKPD s/d Tahun 2022 (Semester I)		Tingkat Capaian Kinerja dan Realisasi Anggaran RPJMD s/d tahun 2021		Perangkat Daerah Penanggung jawab
	Verifikasi Lapangan untuk Memastikan Pemenuhan Persyaratan Administrasi dan Teknis Penyimpanan Sementara Limbah B3	Jumlah Verifikasi	2	4,959,500			3	4,780,000	0	0	0	-	0	-	#DI V/0 !	-	DLH
	PROGRAM PEMBINAAN DAN PENGAWASAN TERHADAP IZIN LINGKUNGAN DAN IZIN PERLINDUNGAN DAN PENGELOLAAN LINGKUNGAN HIDUP (PPLH)	Prosentase Jumlah Pembinaan dan Pengawasan	58	31,372,500	48	42,230,000	50	29,674,000	63	22,482,000	310	76	111	64,712,000	80	206	DLH
	Pembinaan dan Pengawasan terhadap Usaha dan/atau Kegiatan yang Izin Lingkungan dan Izin PPLH diterbitkan oleh Pemerintah Daerah Kabupaten/Kota	Jumlah Pembinaan dan Pengawasan	58	31,372,500	48	42,230,000	50	29,674,000	63	22,482,000	310	76	111	64,712,000	80	206	DLH
	Fasilitasi Pemenuhan Ketentuan dan Kewajiban Izin Lingkungan dan/atau Izin PPLH	Jumlah Vasilitas	4	7,209,500		8,288,000	10	6,800,000	5	1,830,000	50	27	5	10,118,000	10	140	DLH
	Pengawasan Usaha dan/atau Kegiatan yang Izin Lingkungan Hidup, Izin PPLH yang Diterbitkan oleh Pemerintah Daerah Kabupaten/Kota	Jumlah Usaha	48	8,682,000	48	33,942,000	30	8,280,000	48	8,280,000	160	100	96	42,222,000	60	486	DLH
	Koordinasi dan Sinkronisasi Pengawasan dan Penerapan Sanksi Upaya dan Rencana PPLH	Jumlah Koordinasi	6	15,481,000			10	14,594,000	10	12,372,000	100	85	10	12,372,000	10	80	DLH
	PROGRAM PENANGANAN PENGADUAN LINGKUNGAN HIDUP	Pesentase Jumlah Penyelesaian Aduan	7	21,708,500	0	0	12	20,968,000	10	19,387,000	100	92	10	19,387,000	#DI V/0 !	89	DLH
	Penyelesaian Pengaduan Masyarakat di Bidang Perlindungan dan Pengelolaan Lingkungan Hidup (PPLH) Kabupaten/ Kota	Jumlah Penyelesaian Aduan	7	21,708,500	0	0	12	20,968,000	10	19,387,000	100	92	10	19,387,000	#DI V/0 !	89	DLH
	Pengelolaan Pengaduan Masyarakat terhadap PPLH Kabupaten/Kota	Jumlah Aduan	2	6,319,500			2	6,090,000	0	4,855,000	0	80	0	4,855,000	#DI V/0 !	77	DLH
	Koordinasi dan Sinkronisasi Penerapan Sanksi Administrasi, Penyelesaian Sengketa, dan/atau Penyidikan Lingkungan Hidup di Luar Pengadilan atau melalui Pengadilan	Jumlah Koordinasi	5	15,389,000			10	14,878,000	10	14,532,000	100	98	10	14,532,000	10	94	DLH
	PROGRAM PENGELOLAAN PERSAMPAHAN	Prosentase Penangan Sampah	83	855,000,000	83	886731000	83	855,315,000	82	849,300,000	100	99	164	1,736,031,000	164	203	DLH



Rencana Kerja Pemerintah Daerah (RKPD) Kabupaten Buton Utara Tahun 2023

Tabel 2.152 Evaluasi Hasil Pelaksanaan Perencanaan Daerah sampai dengan tahun berjalan Kabupaten Buton Utara

No	urusan/Bidang Urusan Pemerintahan Daerah dan Program / Kegiatan	Indikator Kinerja Program (outcome) /Kegiatan (output)	Target Capaian Kinerja RPJMD pada akhir periode RPJMD (RPJMD tahun 2016-2021)		Realisasi Capaian Kinerja RKPD s/d Tahun Lalu 2021		Target Kinerja dan Anggaran RKPD Tahun berjalan yang dievaluasi (tahun 2022)		Realisasi Capaian Kinerja dan Anggaran RKPD yang Dievaluasi (Semester 1 tahun 2022)		Tingkat Capaian Kinerja dan Realisasi Anggaran RKPD (%)		Realisasi Kinerja dan Anggaran RKPD s/d Tahun 2022 (Semester I)		Tingkat Capaian Kinerja dan Realisasi Anggaran RPJMD s/d tahun 2021		Perangkat Daerah Penanggung jawab
	Pengelolaan Sampah	Prosentase Pengelolaan	83	855,000,000	83	886731000	83	855,315,000	82	849,300,000	100	99	164	1,736,031,000	164	203	DLH
	Penanganan Sampah dengan melakukan Pemilahan, Pengumpulan, Pengangkutan, Pengolahan, dan Pemrosesan Akhir Sampah di TPA/TPST/SPA Kabupaten/Kota	Jumlah Orang	82	855,000,000	82	853,400,000	82	855,000,000	82	849,300,000	100	99	164	1,702,700,000	164	199	DLH
	Penyediaan Sarana dan Prasarana Pengelolaan Persampahan di TPA/TPST/SPA Kabupaten/Kota	Jumlah Unit	1	-	1	33,331,000	1	315,000	-	-	-	-	33,331,000	-	-	DLH	
<b>8</b>	<b>inspektorat</b>																
	PROGRAM PENUNJANG URUSAN PEMERINTAHAN DAERAH KABUPATEN/KOTA	Persentase Ketersediaan Layanan Urusan Pemerintahan Daerah	100 %	3,633,193,327	92%	1,669,161,000	100 %	3,633,193,327	100 %	3,579,777,045	100 %	99%	2	5,248,938,045			Inspektorat
	Perencanaan, Penganggaran, dan Evaluasi Kinerja Perangkat Daerah	Jumlah Dokumen Perencanaan	8	72,240,200	400	4,400,000	8	72,240,200	8	67,707,100	100 %	94%	408	72,107,100			Inspektorat
	Koordinasi dan Penyusunan Dokumen RKA-SKPD	Jumlah Dokumen	1	8,709,000	3	15,536,000	1	8,709,000	1	8,393,000	100 %	96%	4	23,929,000			Inspektorat
	Koordinasi dan Penyusunan Dokumen Perubahan RKA-SKPD	Jumlah Dokumen	1	7,791,000	16	7,451,700	1	7,791,000	1	4,431,000	100 %	57%	17	11,882,700			Inspektorat
	Koordinasi dan Penyusunan DPA-SKPD	Jumlah Dokumen	1	830,000	625	4,800,000	1	830,000	1	760,000	100 %	92%	626	5,560,000			Inspektorat
	Koordinasi dan Penyusunan Perubahan DPA-SKPD	Jumlah Dokumen	1	830,000	2	5,890,000	1	830,000	1	830,000	100 %	100%	3	6,720,000			Inspektorat
	Koordinasi dan Penyusunan Laporan Capaian Kinerja dan Ikhtisar Realisasi Kinerja SKPD	Jumlah Dokumen	4	54,080,200	49	49,903,400	4	54,080,200	4	53,293,100	100 %	99%	53	103,196,500			Inspektorat
	Administrasi Keuangan Perangkat Daerah	Nilai Sakip Inspektorat	BB	2,151,906,427	6	28,364,650	BB	2,151,906,427	B	2,140,717,845	#VALUE!	99%	#VALUE!	2,169,082,495			Inspektorat
	Penyediaan Gaji dan Tunjangan ASN	Jumlah Pegawai	24	2,082,116,427	5	23,000,000	24	2,082,116,427	24	2,079,236,345	100 %	100%	29	2,102,236,345			Inspektorat
	Penyediaan Administrasi Pelaksanaan Tugas ASN	Jumlah Orang	5	52,336,000	1	91,440,000	5	52,336,000	5	44,057,500	100 %	84%	6	135,497,500			Inspektorat
	Koordinasi dan Penyusunan Laporan Keuangan Akhir Tahun SKPD	Laporan	1	7,269,000	1	14,275,000	1	7,269,000	1	7,269,000	100 %	100%	2	21,544,000			Inspektorat



Rencana Kerja Pemerintah Daerah (RKPD) Kabupaten Buton Utara Tahun 2023

Tabel 2.152 Evaluasi Hasil Pelaksanaan Perencanaan Daerah sampai dengan tahun berjalan Kabupaten Buton Utara

No	urusan/Bidang Urusan Pemerintahan Daerah dan Program / Kegiatan	Indikator Kinerja Program (outcome) /Kegiatan (output)	Target Capaian Kinerja RPJMD pada akhir periode RPJMD (RPJMD tahun 2016-2021)		Realisasi Capaian Kinerja RKPD s/d Tahun Lalu 2021		Target Kinerja dan Anggaran RKPD Tahun berjalan yang dievaluasi (tahun 2022)		Realisasi Capaian Kinerja dan Anggaran RKPD yang Dievaluasi (Semester 1 tahun 2022)		Tingkat Capaian Kinerja dan Realisasi Anggaran RKPD (%)		Realisasi Kinerja dan Anggaran RKPD s/d Tahun 2022 (Semester I)		Tingkat Capaian Kinerja dan Realisasi Anggaran RPJMD s/d tahun 2021		Perangkat Daerah Penanggung jawab
	Koordinasi dan Penyusunan Laporan Keuangan Bulanan/Triwulanan/Semesteran SKPD	Jumlah Komponen Laporan	6	10,185,000	5	11,930,000	6	10,185,000	6	10,155,000	100%	100%	11	22,085,000			Inspektorat
	Administrasi Kepegawaian Perangkat Daerah	Persentase ASN Yang Mengikuti Diklat, Bimtek	50%	188,086,200	35	56,261,450	50%	188,086,200	50%	166,985,100	100%	89%	36	223,246,550			Inspektorat
	Peningkatan Sarana dan Prasarana Disiplin Pegawai	Jumlah Steel	24	25,000,000	156	1,041,388,800	24	25,000,000	24	25,000,000	100%	100%	180	1,066,388,800			Inspektorat
	Pendidikan dan Pelatihan Pegawai Berdasarkan Tugas dan Fungsi	Jumlah Orang	1	16,760,000	43	24,000,000	1	16,760,000	1	16,477,000	100%	98%	44	40,477,000			Inspektorat
	Bimbingan Teknis Implementasi Peraturan Perundang-Undangan	Jumlah Orang	6	146,326,200	15	231,600,000	6	146,326,200	5	125,508,100	83%	86%	20	357,108,100			Inspektorat
	Administrasi Umum Perangkat Daerah	Persentase hasil koordinasi yg terimplementasi	100%	744,184,500	6	58,920,000	100%	744,184,500	100%	738,959,800	100%	99%	7	797,879,800			Inspektorat
	Penyediaan Komponen Instalasi Listrik/Penerangan Bangunan Kantor	Jumlah Jenis	5	3,800,000	80	586,958,900	5	3,800,000	5	3,800,000	100%	100%	85	590,758,900			Inspektorat
	Penyediaan Peralatan dan Perlengkapan Kantor	Jumlah Jenis	2	52,863,500	1	49,000,000	2	52,863,500	2	52,861,200	100%	100%	3	101,861,200			Inspektorat
	Penyediaan Peralatan Rumah Tangga	Jumlah Jenis	23	3,905,000	4	43,800,000	23	3,905,000	23	3,905,000	100%	100%	27	47,705,000			Inspektorat
	Penyediaan Barang Cetak dan Penggandaan	Jumlah Penggandaan/Cetakan	65	22,925,000	6	152,000,000	65	22,925,000	65	22,925,000	100%	100%	71	174,925,000			Inspektorat
	Penyediaan Bahan Bacaan dan Peraturan Perundang-undangan	Jumlah Jenis Media Masa	5	14,400,000	0	-	5	14,400,000	5	14,400,000	100%	100%	5	14,400,000			Inspektorat
	Fasilitasi Kunjungan Tamu	Jumlah Orang	35	12,096,000	1	16,465,000	35	12,096,000	35	12,096,000	100%	100%	36	28,561,000			Inspektorat
	Penyelenggaraan Rapat Koordinasi dan Konsultasi SKPD Sumber Pendanaan	Jumlah SPPD	139	634,195,000	18	110,303,900	139	634,195,000	135	628,972,600	97%	99%	153	739,276,500			Inspektorat
	Pengadaan Barang Milik Daerah Penunjang Urusan Pemerintah Daerah	Persentase Pemenuhan RKB	100%	10,000,000	150	178,090,000	100%	10,000,000	100%	10,000,000	100%	100%	151	188,090,000			Inspektorat
	Pengadaan Mebel	Jumlah Unit	1	10,000,000	1	5,850,000	1	10,000,000	1	10,000,000	100%	100%	2	15,850,000			Inspektorat



Rencana Kerja Pemerintah Daerah (RKPD) Kabupaten Buton Utara Tahun 2023

Tabel 2.152 Evaluasi Hasil Pelaksanaan Perencanaan Daerah sampai dengan tahun berjalan Kabupaten Buton Utara

No	urusan/Bidang Urusan Pemerintahan Daerah dan Program / Kegiatan	Indikator Kinerja Program (outcome) /Kegiatan (output)	Target Capaian Kinerja RPJMD pada akhir periode RPJMD (RPJMD tahun 2016-2021)		Realisasi Capaian Kinerja RKPD s/d Tahun Lalu 2021		Target Kinerja dan Anggaran RKPD Tahun berjalan yang dievaluasi (tahun 2022)		Realisasi Capaian Kinerja dan Anggaran RKPD yang Dievaluasi (Semester 1 tahun 2022)		Tingkat Capaian Kinerja dan Realisasi Anggaran RKPD (%)		Realisasi Kinerja dan Anggaran RKPD s/d Tahun 2022 (Semester I)		Tingkat Capaian Kinerja dan Realisasi Anggaran RPJMD s/d tahun 2021		Perangkat Daerah Penanggung jawab
			100 %		100 %		100 %		100 %		100 %						
	Penyediaan Jasa Penunjang Urusan Pemerintahan Daerah	Persentase Pegawai Non PNS yang berkinerja baik	100 %	276,155,000	100 %	31,450,000	100 %	276,155,000	100 %	264,805,500	100 %	96%	2	296,255,500			Inspektorat
	Penyediaan Jasa Surat Menyurat	Jumlah Jenis	2	3,460,000	0	0	2	3,460,000	2	2,773,000	100 %	80%	2	2,773,000			Inspektorat
	Penyediaan Jasa Komunikasi, Sumber Daya Air dan Listrik	Jumlah Jenis	3	18,295,000	37	31,450,000	3	18,295,000	2	14,832,500	67%	81%	39	46,282,500			Inspektorat
	Penyediaan Jasa Pelayanan Umum Kantor	Jumlah Orang	18	254,400,000	0	0	18	254,400,000	18	247,200,000	100 %	97%	18	247,200,000			Inspektorat
	Pemeliharaan Barang Milik Daerah Penunjang Urusan Pemerintahan Daerah	Persentase Aset tetap Dalam KIB Kondisi Baik	100 %	190,621,000	0	0	100 %	190,621,000	100 %	190,601,700	100 %	100%	1	190,601,700			Inspektorat
	Penyediaan Jasa Pemeliharaan, Biaya Pemeliharaan, Pajak, dan Perizinan Kendaraan Dinas Operasional atau Lapangan	Jumlah Kendaraan	15	121,700,000	0	0	15	121,700,000	15	121,693,450	100 %	100%	15	121,693,450			Inspektorat
	Pemeliharaan Mebel	Jumlah Unit	10	8,801,000	100	33,889,000	10	8,801,000	10	8,801,000	100 %	100%	110	42,690,000			Inspektorat
	Pemeliharaan Peralatan dan Mesin Lainnya	Jumlah Unit	15	14,200,000	12	5,758,000	15	14,200,000	15	14,200,000	100 %	100%	27	19,958,000			Inspektorat
	Pemeliharaan/Rehabilitasi Gedung Kantor dan Bangunan Lainnya	Jumlah Unit	1	45,920,000	5	7,690,000	1	45,920,000	1	45,907,250	100 %	100%	6	53,597,250			Inspektorat
	PROGRAM PENYELENGGARAAN PENGAWASAN	Level kapabilitas APIP	4	2,533,107,900	5	7,002,000	4	2,533,107,900	2	1,912,019,800	50%	75%	7	1,919,021,800			Inspektorat
	Penyelenggaraan Pengawasan Internal	% Tindak Lanjut Temuan BPK	85%	1,888,573,900	1	5,499,000	85%	1,888,573,900	80%	1,447,480,800	94%	77%	2	1,452,979,800			Inspektorat
		% OPD dengan nilai SAKIP minimal B	100 %		7	7,940,000	100 %		67%		67%		8	7,940,000			Inspektorat
	Pengawasan Kinerja Pemerintah Daerah	Jumlah Laporan	12	613,458,600	100	17,411,000	12	613,458,600	8	386,873,200	67%	63%	108	404,284,200			Inspektorat
	Pengawasan Keuangan Pemerintah Daerah	Jumlah Laporan	50	575,528,500	2	3,952,000	50	575,528,500	40	458,035,500	80%	80%	42	461,987,500			Inspektorat
	Reviu Laporan Kinerja	Jumlah Laporan	1	8,125,500	1	6,636,000	1	8,125,500	1	8,112,500	100 %	100%	2	14,748,500			Inspektorat



Rencana Kerja Pemerintah Daerah (RKPD) Kabupaten Buton Utara Tahun 2023

Tabel 2.152 Evaluasi Hasil Pelaksanaan Perencanaan Daerah sampai dengan tahun berjalan Kabupaten Buton Utara

No	urusan/Bidang Urusan Pemerintahan Daerah dan Program / Kegiatan	Indikator Kinerja Program (outcome) /Kegiatan (output)	Target Capaian Kinerja RPJMD pada akhir periode RPJMD (RPJMD tahun 2016-2021)		Realisasi Capaian Kinerja RKPD s/d Tahun Lalu 2021		Target Kinerja dan Anggaran RKPD Tahun berjalan yang dievaluasi (tahun 2022)		Realisasi Capaian Kinerja dan Anggaran RKPD yang Dievaluasi (Semester 1 tahun 2022)		Tingkat Capaian Kinerja dan Realisasi Anggaran RKPD (%)		Realisasi Kinerja dan Anggaran RKPD s/d Tahun 2022 (Semester I)		Tingkat Capaian Kinerja dan Realisasi Anggaran RPJMD s/d tahun 2021		Perangkat Daerah Penanggung jawab
			1		1		1		1		100 %		2				
	Reviu Laporan Keuangan	Jumlah Laporan	1	30,439,000	1	790,000	1	30,439,000	1	27,191,000	100 %	89%	2	27,981,000			Inspektorat
	Pengawasan Desa	Jumlah Laporan	20	396,316,500	1	6,033,000	20	396,316,500	18	319,210,000	90%	81%	19	325,243,000			Inspektorat
	Monitoring dan Evaluasi Tindak Lanjut Hasil Pemeriksaan BPK RI dan Tindak Lanjut Hasil Pemeriksaan APIP	Jumlah Laporan	3	264,705,800	82	1,440,084,900	3	264,705,800	3	248,058,600	100 %	94%	85	1,688,143,500			Inspektorat
	Penyelenggaraan Pengawasan dengan Tujuan Tertentu	% Pemsus dari register Dumas	80	644,534,000	80		80	644,534,000	80	464,539,000	80	72%	160	464,539,000			Inspektorat
	Penanganan Penyelesaian Kerugian Negara/Daerah	Jumlah penyelesaian kerugian negara	2	215,468,000	7	321,370,000	2	215,468,000	1	127,968,000	50%	59%	8	449,338,000			Inspektorat
	Pengawasan Dengan Tujuan Tertentu	Jumlah Laporan	10	429,066,000	10	80,872,000	10	429,066,000	10	336,571,000	100 %	78%	20	417,443,000			Inspektorat
	PROGRAM PERUMUSAN KEBIJAKAN, PENDAMPINGAN DAN ASISTENSI	Level Maturitas SPIP	4	843,890,150	15	163,664,950	4	843,890,150	2	714,947,200	50%	85%	17	878,612,150			Inspektorat
	Perumusan Kebijakan Teknis di Bidang Pengawasan dan Fasilitasi Pengawasan	% Pemenuhan JFA/P2UPD dari standar kebutuhan 67 Orang	30	533,770,400	4	20,597,000	2	533,770,400	2	506,320,200	100 %	95%	6	526,917,200			Inspektorat
	Perumusan Kebijakan Teknis di Bidang Pengawasan	Jumlah SOP	4	14,658,000	4	7,631,000	4	14,658,000	4	14,657,000	100 %	100%	8	22,288,000			Inspektorat
	Perumusan Kebijakan Teknis di Bidang Fasilitasi Pengawasan	Jumlah Laporan	24	519,112,400	2	206,897,000	24	519,112,400	23	491,663,200	96%	95%	25	698,560,200			Inspektorat
	Pendampingan dan Asistensi	% OPD dengan Nilai RB baik		310,119,750	27	25,420,000		310,119,750		208,627,000	#DIV /0!		27	234,047,000			Inspektorat
		% OPD dengan tingkat maturitas SPIP level 3	60				40		40		40	40	40				
	Pendampingan dan Asistensi Urusan Pemerintahan Daerah	Jumlah Pendampingan	364	65,384,000	4	6,400,000	364	65,384,000	350	38,975,000	96%	60%	354	45,375,000			Inspektorat
	Pendampingan, Asistensi, Verifikasi, dan Penilaian Reformasi Birokrasi	Jumlah Laporan	1	28,136,750	150	14,750,000	1	28,136,750	1	6,530,000	100 %	23%	151	21,280,000			Inspektorat
	Koordinasi, Monitoring dan Evaluasi serta Verifikasi Pencegahan dan Pemberantasan Korupsi	Jumlah Laporan	1	216,599,000	1	74,599,950	1	216,599,000	1	163,122,000	100 %	75%	2	237,721,950			Inspektorat



Rencana Kerja Pemerintah Daerah (RKPD) Kabupaten Buton Utara Tahun 2023

Tabel 2.152 Evaluasi Hasil Pelaksanaan Perencanaan Daerah sampai dengan tahun berjalan Kabupaten Buton Utara

No	urusan/Bidang Urusan Pemerintahan Daerah dan Program / Kegiatan	Indikator Kinerja Program (outcome) /Kegiatan (output)	Target Capaian Kinerja RPJMD pada akhir periode RPJMD (RPJMD tahun 2016-2021)		Realisasi Capaian Kinerja RKPD s/d Tahun Lalu 2021		Target Kinerja dan Anggaran RKPD Tahun berjalan yang dievaluasi (tahun 2022)		Realisasi Capaian Kinerja dan Anggaran RKPD yang Dievaluasi (Semester 1 tahun 2022)		Tingkat Capaian Kinerja dan Realisasi Anggaran RKPD (%)		Realisasi Kinerja dan Anggaran RKPD s/d Tahun 2022 (Semester I)		Tingkat Capaian Kinerja dan Realisasi Anggaran RPJMD s/d tahun 2021		Perangkat Daerah Penanggung jawab	
9	DPPKB																	
	<b>URUSAN WAJIB BUKAN PELAYANAN DASAR</b>																	DPPKB
	<b>Program Pengendalian Penduduk</b>	<b>Rasio akseptor KB</b>	17%	924,903,508	31%	<b>43,318,000</b>	17%	924,903,508	17%	842,715,850	100	91.1	48%	886,033,850			DPPKB	
	Pemaduan dan Sinkronisasi Kebijakan Pemerintah Daerah Provinsi dengan Pemerintah Daerah Kabupaten/Kota dalam rangka Pengendalian Kuantitas Penduduk	Cakupan penyedia informasi data Mikro keluarga disetiap desa	15%	282,570,000	21%	14,794,000	15%	282,570,000	15%	205,740,000	100	72.8	36%	220,534,000			DPPKB	
	Pemetaan Perkiraan Pengendalian Penduduk Cakupan Daerah Kabupaten/Kota	Cakupan penyedia informasi data keluarga di setiap desa	2%	642,333,508	33%	26,524,000	2%	642,333,508	2%	636,975,850	100	99.2	35%	663,499,850			DPPKB	
	<b>Program Pembinaan Keluarga Berencana (KB)</b>	<b>Persentase penggunaan kontrasepsi jangka panjang</b>	17%	991,654,500	9%	2,000,000	17%	991,654,500	17%	772,728,500	100	77.9	26%	774,728,500			DPPKB	
	Pelaksanaan Advokasi, Komunikasi, Informasi dan Edukasi (KIE) Pengendalian Penduduk dan KB sesuai Kearifan Budaya Lokal	PUS dengan Istri dibawah 20 tahun	219	218,511,000	50%	-	219	218,511,000	200	169,736,500	91	77.7	91%	169,736,500			DPPKB	
	Pendayagunaan Tenaga Penyuluh KB/Petugas Lapangan KB (PKB/PLKB)	Cakupan PKB/PLKB yang didayagunakan perangkat daerah KB untuk perencanaan dan pelaksanaan pembangunan daerah di bidang pengendalian penduduk	10%	532,050,000	32%	-	10%	532,050,000	10%	433,432,500	100	81.5	42%	433,432,500			DPPKB	
	Pengendalian dan Pendistribusian Kebutuhan Alat dan Obat Kontrasepsi serta Pelaksanaan Pelayanan KB di Daerah Kabupaten/Kota	cakupan tingkat keberlangsungan pemakaian kontrasepsi	5%	241,093,500	0%	-	5%	241,093,500	5%	169,559,500	100	70.3	5%	169,559,500			DPPKB	



Rencana Kerja Pemerintah Daerah (RKPD) Kabupaten Buton Utara Tahun 2023

Tabel 2.152 Evaluasi Hasil Pelaksanaan Perencanaan Daerah sampai dengan tahun berjalan Kabupaten Buton Utara

No	urusan/Bidang Urusan Pemerintahan Daerah dan Program / Kegiatan	Indikator Kinerja Program (outcome) /Kegiatan (output)	Target Capaian Kinerja RPJMD pada akhir periode RPJMD (RPJMD tahun 2016-2021)		Realisasi Capaian Kinerja RKPD s/d Tahun Lalu 2021		Target Kinerja dan Anggaran RKPD Tahun berjalan yang dievaluasi (tahun 2022)		Realisasi Capaian Kinerja dan Anggaran RKPD yang Dievaluasi (Semester 1 tahun 2022)		Tingkat Capaian Kinerja dan Realisasi Anggaran RKPD (%)		Realisasi Kinerja dan Anggaran RKPD s/d Tahun 2022 (Semester I)		Tingkat Capaian Kinerja dan Realisasi Anggaran RPJMD s/d tahun 2021		Perangkat Daerah Penanggung jawab
	Program Pemberdayaan dan Peningkatan Keluarga Sejahtera (KS)	Cakupan PUS peserta KB anggota usaha peningkatan pendapatan keluarga sejahtera (UPPKS) yang ber KB mandiri	23%	131,880,000	56%	-	23%	131,880,000	23%	130,756,000	100%	99.1	79%	130,756,000			DPPKB
	Pelaksanaan Pembangunan Keluarga melalui Pembinaan Ketahanan dan Kesejahteraan Keluarga	Cakupan PUS peserta KB Anggota UPPKS	23%	131,880,000	36%	-	23%	131,880,000	23%	130,756,000	100%	99.1	59%	130,756,000			DPPKB
10	<b>Pariwisata</b>																
	<b>Urusan Pemerintahan Bidang Kebudayaan</b>	<b>Persentase cagar budaya yang dikelola secara terpadu</b>	-	<b>702,040,000</b>	-	<b>520,160,000</b>	10%	<b>704,240,000</b>	-	<b>702,040,000</b>	-	<b>99.69</b>	-	<b>1,222,200,000</b>	59%	<b>1,222,200,000</b>	Pariwisata
	Program Pembinaan Sejarah	Persentase benda sejarah yang dilestarikan	59%	196,040,000	56.86%	-	59%	198,240,000	59%	196,040,000	100%	98.89	59%	196,040,000	59%	196,040,000	Pariwisata
	Pembinaan Sejarah Lokal dalam 1 (satu) Daerah Kabupaten/Kota	jumlah unit benda sejarah yang di rehabilitasi	1	196,040,000	24	-	1	198,240,000	1	196,040,000	100%	98.89	25	196,040,000	25	196,040,000	Pariwisata
	Program Pengembangan Kebudayaan	Persen Festival Budaya yang Terlaksana	-	506,000,000	75%	520,160,000	-	506,000,000	-	506,000,000	-	100%	75%	1,026,160,000	40%	1,026,160,000	Pariwisata
	Pengelolaan Kebudayaan yang Masyarakat Pelakunya Dalam Daerah Kabupaten/Kota	Jumlah lembaga	1	506,000,000	1	520,160,000	1	506,000,000	100%	506,000,000	100%	100	100%	1,026,160,000	100%	1,026,160,000	Pariwisata
	<b>Urusan Pemerintahan Bidang Pariwisata</b>	<b>Persentase kunjungan wisatawan</b>	10%	<b>833,780,500</b>	381%	<b>42,900,000</b>	10%	<b>850,481,746</b>	10%	<b>833,780,500</b>	100%	98.04	391%	<b>876,680,500</b>	391%	<b>876,680,500</b>	Pariwisata
	Program Pemasaran Pariwisata	Persen even yang diikuti	-	833,780,500	75%	42,900,000	100%	837,843,500	-	833,780,500	-	99.52	60%	876,680,500	60%	876,680,500	Pariwisata
	Pemasaran Pariwisata Dalam dan Luar Negeri, Destinasi dan Kawasan Strategis Pariwisata Kabupaten/Kota	Jumlah Promosi	1	833,780,500	3	42,900,000	1	837,843,500	1	833,780,500	100%	99.52	4	876,680,500	4	876,680,500	Pariwisata
	Program Peningkatan Daya Tarik Destinasi Wisata	Perda RIPPARDA yang dibentuk	-	-	-	-	1	12,638,246	-	-	-	-	-	-	-	-	Pariwisata





Rencana Kerja Pemerintah Daerah (RKPD) Kabupaten Buton Utara Tahun 2023

Tabel 2.152 Evaluasi Hasil Pelaksanaan Perencanaan Daerah sampai dengan tahun berjalan Kabupaten Buton Utara

No	urusan/Bidang Urusan Pemerintahan Daerah dan Program / Kegiatan	Indikator Kinerja Program (outcome) /Kegiatan (output)	Target Capaian Kinerja RPJMD pada akhir periode RPJMD (RPJMD tahun 2016-2021)		Realisasi Capaian Kinerja RKPD s/d Tahun Lalu 2021		Target Kinerja dan Anggaran RKPD Tahun berjalan yang dievaluasi (tahun 2022)		Realisasi Capaian Kinerja dan Anggaran RKPD yang Dievaluasi (Semester 1 tahun 2022)		Tingkat Capaian Kinerja dan Realisasi Anggaran RKPD (%)		Realisasi Kinerja dan Anggaran RKPD s/d Tahun 2022 (Semester I)		Tingkat Capaian Kinerja dan Realisasi Anggaran RPJMD s/d tahun 2021		Perangkat Daerah Penanggung jawab
			-	-	-	-	-	-	-	-	-	-	-	-	-	-	
	Pengembangan Destinasi Pariwisata Kabupaten/Kota	Jumlah jenis destinasi yang dikembangkan	-	-	2 jenis	-	-	-	-	-	-	2 jenis	-	40%	-	Pariwisata	
	Pengelolaan Destinasi Pariwisata Kabupaten/Kota	Jumlah Laporan	-	-	3 Laporan	-	1	12,638,246	-	-	-	3 laporan	-	3 laporan	-	Pariwisata	
	Program Pengembangan Sumber Daya Pariwisata dan Ekonomi Kreatif	Persentase Kerjasama	-	-	75%	-	-	-	-	-	-	60%	-	60%	-	Pariwisata	
	Peningkatan Peran Serta Masyarakat dalam Pengembangan Kemitraan Pariwisata	Jumlah kemitraan	-	-	3	-	-	-	-	-	-	3	-	3	-	Pariwisata	
1	<b>Perindag</b>																
	<b>PROGRAM PENUNJANG URUSAN PEMERINTAHAN DAERAH KABUPATEN/KOTA</b>			<b>3,359,297,167</b>				<b>3,597,967,500</b>		<b>3,359,297,167</b>	93.37		<b>3,359,297,167</b>			Disperindag	
	<b>Perencanaan, Penganggaran, dan Evaluasi Kinerja Perangkat Daerah</b>	Persentase Dokumen perencanaan yang dihasilkan		<b>36,525,400</b>				<b>36,658,996</b>		<b>36,525,400</b>			<b>36,525,400</b>			Disperindag	
	Penyusunan Dokumen Perencanaan Perangkat Daerah	Jumlah Dokumen	1	25,215,400			1	25,319,000	1	25,215,400	100	99.59	1	25,215,400	100	100	Disperindag
	Koordinas dan Penyusunan Dokumen RKA-SKPD	Jumlah Dokumen	1	2,393,000			1	2,405,499	1	2,393,000	100	99.48	1	2,393,000	100	100	Disperindag
	Koordinas dan Penyusunan Dokumen Perubahan RKA-SKPD	Jumlah Dokumen	1	1,863,000			1	1,864,666	1	1,863,000	100	99.91	1	1,863,000	100	100	Disperindag
	Koordinasi dan Penyusunan DPA-SKPD	Jumlah Dokumen	1	2,413,000			1	2,414,666	1	2,413,000	100	99.93	1	2,413,000	100	100	Disperindag
	Koordinasi dan Penyusunan Perubahan DPA-SKPD	Jumlah Dokumen	1	2,263,000			1	2,264,666	1	2,263,000	100	99.93	1	2,263,000	100	100	Disperindag
	Koordinasi dan Penyusunan Laporan Capaian Kinerja dan Ikhtisar Realisasi Kinerja SKPD	Jumlah Dokumen	1	2,378,000			1	2,390,499	1	2,378,000	100	99.48	1	2,378,000	100	100	Disperindag
	Administrasi Keuangan Perangkat Daerah	Persentase Pelaporan Keuangan Tepat Waktu		2,312,810,974				2,426,280,764		2,312,810,974				2,312,810,974			
	Penyediaan Gaji dan Tunjangan ASN	Jumlah Orang	25	2,196,247,974			25	2,309,646,098	25	2,196,247,974	100	95.09	25	2,196,247,974	100	100	Disperindag



Rencana Kerja Pemerintah Daerah (RKPD) Kabupaten Buton Utara Tahun 2023

Tabel 2.152 Evaluasi Hasil Pelaksanaan Perencanaan Daerah sampai dengan tahun berjalan Kabupaten Buton Utara

No	urusan/Bidang Urusan Pemerintahan Daerah dan Program / Kegiatan	Indikator Kinerja Program (outcome) /Kegiatan (output)	Target Capaian Kinerja RPJMD pada akhir periode RPJMD (RPJMD tahun 2016-2021)		Realisasi Capaian Kinerja RKPD s/d Tahun Lalu 2021		Target Kinerja dan Anggaran RKPD Tahun berjalan yang dievaluasi (tahun 2022)		Realisasi Capaian Kinerja dan Anggaran RKPD yang Dievaluasi (Semester 1 tahun 2022)		Tingkat Capaian Kinerja dan Realisasi Anggaran RKPD (%)		Realisasi Kinerja dan Anggaran RKPD s/d Tahun 2022 (Semester I)		Tingkat Capaian Kinerja dan Realisasi Anggaran RPJMD s/d tahun 2021		Perangkat Daerah Penanggung jawab
	Penyediaan Administrasi Pelaksanaan Tugas ASN	Jumlah Bulan	12	114,380,000			12	114,450,000	12	114,380,000	100	99.94	12	114,380,000	100	100	Disperindag
	Koordinasi dan Penyusunan Laporan Keuangan Akhir Tahun SKPD	Jumlah Dokumen	5	2,183,000			5	2,184,666	5	2,183,000	100	99.92	5	2,183,000	100	100	Disperindag
	Administrasi Kepegawaian Perangkat Daerah	Persentase Ketersediaan Layanan Administasi Kepegawaian		49,203,183				50,569,000		49,203,183				49,203,183			
	Pendidikan dan Pelatihan Pegawai Berdasarkan Tugas dan Fungsi	Jumlah Orang	2				2	-	2		100	#DIV/0!	2	-	100		Disperindag
	Bimbingan Teknis Implementasi Peraturan Perundang-Undangan	Jumlah Orang	4	49,203,183			4	50,569,000	4	49,203,183	100	97.30	4	49,203,183	100	100	Disperindag
	Administrasi Umum Perangkat Daerah	Persentase Pemenuhan Layanan Administrasi Umum Kantor		310,607,122				313,200,207		310,607,122				310,607,122			
	Penyediaan Komponen Instalasi Listrik/Penerangan Bangunan Kantor	Jumlah Unit	5	480,000			5	495,000	5	480,000	100	96.97	5	480,000	100	100	Disperindag
	Penyediaan Peralatan dan Perlengkapan Kantor	Jumlah Jenis	35	46,522,830			35	46,525,057	35	46,522,830	100	100.00	35	46,522,830	100	100	Disperindag
	Penyediaan Peralatan Rumah Tangga	Jumlah Jenis	2	1,402,500			2	1,402,500	2	1,402,500	100	100.00	2	1,402,500	100	100	Disperindag
	Penyediaan Bahan Logistik Kantor	Jumlah Jenis	1	7,560,000			1	7,560,000	1	7,560,000	100	100.00	1	7,560,000	100	100	Disperindag
	Penyediaan Barang Cetak dan Penggandaan	Jumlah Jenis	2	4,350,000			2	6,739,650	2	4,350,000	100	64.54	2	4,350,000	100	100	Disperindag
	Penyediaan Bahan Bacaan dan Peraturan Perundang-Undangan	Jumlah Jenis	2	30,980,000			2	31,080,000	2	30,980,000	100	99.68	2	30,980,000	100	100	Disperindag
	Fasilitasi Kunjungan Tamu	Jumlah Orang	60	3,000,000			60	3,000,000	60	3,000,000	100	100.00	60	3,000,000	100	100	Disperindag
	Penyelenggaraan Rapat Koordinasi dan Konsultasi SKPD	Jumlah Dokumen	27	216,311,792			27	216,398,000	27	216,311,792	100	99.96	27	216,311,792	100	100	Disperindag
	Pengadaan Barang Milik Daerah Penunjang Urusan Pemerintah	Persentase Pemenuhan		9,685,530				119,685,		9,685,53				9,685,530			Disperindag



Rencana Kerja Pemerintah Daerah (RKPD) Kabupaten Buton Utara Tahun 2023

Tabel 2.152 Evaluasi Hasil Pelaksanaan Perencanaan Daerah sampai dengan tahun berjalan Kabupaten Buton Utara

No	urusan/Bidang Urusan Pemerintahan Daerah dan Program / Kegiatan	Indikator Kinerja Program (outcome) /Kegiatan (output)	Target Capaian Kinerja RPJMD pada akhir periode RPJMD (RPJMD tahun 2016-2021)		Realisasi Capaian Kinerja RKPD s/d Tahun Lalu 2021		Target Kinerja dan Anggaran RKPD Tahun berjalan yang dievaluasi (tahun 2022)		Realisasi Capaian Kinerja dan Anggaran RKPD yang Dievaluasi (Semester 1 tahun 2022)		Tingkat Capaian Kinerja dan Realisasi Anggaran RKPD (%)		Realisasi Kinerja dan Anggaran RKPD s/d Tahun 2022 (Semester I)		Tingkat Capaian Kinerja dan Realisasi Anggaran RPJMD s/d tahun 2021		Perangkat Daerah Penanggung jawab
	Daerah	Kebutuhan Aset OPD					533		0								
	Pengadaan Mebel	Jumlah Unit	10	9,685,530			10	9,685,533	10	9,685,530	100	100.00	10	9,685,530	100	100	Disperindag
	Pengadaan Peralatan dan Mesin Lainnya	Jumlah jenis	2				2	110,000,000	2		100	0.00	2	-	100	#DIV/0!	Disperindag
	Penyediaan Jasa Penunjang Urusan Pemerintahan Daerah	Persentase Pemenuhan Jasa Penunjang Kantor		589,007,520				599,933,000		589,007,520				589,007,520			Disperindag
	Penyediaan Jasa Surat Menyurat	Jumlah Kali	5				5	365,000	5		100	0.00	5	-	100	#DIV/0!	Disperindag
	Penyediaan Jasa Komunikasi, Sumber Daya Air dan Listrik	Jumlah Bulan	12	10,007,520			12	19,368,000	12	10,007,520	100	51.67	12	10,007,520	100	100	Disperindag
	Penyediaan Jasa Pelayanan Umum Kantor	Jumlah Bulan	12	579,000,000			12	580,200,000	12	579,000,000	100	99.79	12	579,000,000	100	100	Disperindag
	Pemeliharaan Barang Milik Daerah Penunjang Urusan Pemerintahan Daerah	Persentase Barang Milik Daerah yang terpelihara		51,457,438				51,640,000		51,457,438				51,457,438			Disperindag
	Penyediaan Jasa Pemeliharaan, Biaya Pemeliharaan, Pajak dan Perizinan Kendaraan Dinas Operasional atau Lapangan	Jumlah Unit	21	51,457,438			21	51,640,000	21	51,457,438	100	99.65	21	51,457,438	100	100	Disperindag
	PROGRAM PERIZINAN DAN PENDAFTARAN PERUSAHAAN			18,265,000				18,400,000		18,265,000		99.27		18,265,000			Disperindag
	Pengendalian Fasilitas Penyimpanan Bahan Berbahaya dan Pengawasan Distribusi, Pengemasan dan Pelabelan Bahan Berbahaya di Tingkat Daerah Kabupaten/ Kota	Jumlah Pemenuhan Penyimpanan Bahan Berbahaya baik		18,265,000				18,400,000		18,265,000				18,265,000			Disperindag
	Pengawasan Distribusi, Pengemasan dan Pelabelan Bahan Berbahaya Terhadap Pengguna Akhir Bahan Berbahaya (PA-B2) maupun Produsen B2 (P-B2)	Jumlah Kegiatan pengawasan Produk Kadarluarsa	2	18,265,000			2	18,400,000	2	18,265,000	100	99.27	2	18,265,000	100	100	Disperindag
	PROGRAM PENINGKATAN SARANA DISTRIBUSI PERDAGANGAN			318,285,000				320,810,999		318,285,000		99.21		318,285,000			Disperindag
	Pembinaan Terhadap Pengelola Sarana Distribusi Perdagangan Masyarakat di Wilayah Kerjanya	Cakupan Pembinaan Pengelola Sarana		12,545,000				14,750,000		12,545,000				12,545,000			Disperindag



Rencana Kerja Pemerintah Daerah (RKPD) Kabupaten Buton Utara Tahun 2023

Tabel 2.152 Evaluasi Hasil Pelaksanaan Perencanaan Daerah sampai dengan tahun berjalan Kabupaten Buton Utara

No	urusan/Bidang Urusan Pemerintahan Daerah dan Program / Kegiatan	Indikator Kinerja Program (outcome) /Kegiatan (output)	Target Capaian Kinerja RPJMD pada akhir periode RPJMD (RPJMD tahun 2016-2021)		Realisasi Capaian Kinerja RKPD s/d Tahun Lalu 2021		Target Kinerja dan Anggaran RKPD Tahun berjalan yang dievaluasi (tahun 2022)		Realisasi Capaian Kinerja dan Anggaran RKPD yang Dievaluasi (Semester 1 tahun 2022)		Tingkat Capaian Kinerja dan Realisasi Anggaran RKPD (%)		Realisasi Kinerja dan Anggaran RKPD s/d Tahun 2022 (Semester I)		Tingkat Capaian Kinerja dan Realisasi Anggaran RPJMD s/d tahun 2021		Perangkat Daerah Penanggung jawab	
		Distribusi Perdagangan																
	Pembinaan dan Pengendalian Pengelola Sarana Distribusi Perdagangan	Jumah Pelatihan	1	9,335,000			1	9,500,000	1	9,335,000	100	98.26	1	9,335,000	100	100	Disperindag	
	Pemberdayaan Pengelola Sarana Distribusi Perdagangan		1	3,210,000			1	5,250,000	1	3,210,000	100	61.14	1	3,210,000	100	100	Disperindag	
	Pembangunan dan Pengelolaan Sarana Distribusi Perdagangan			305,740,000				306,060,999		305,740,000				305,740,000			Disperindag	
	Penyediaan Sarana Distribusi Perdagangan		5	305,740,000			5	306,060,999	5	305,740,000	100	99.90		305,740,000			Disperindag	
	PROGRAM STABILISASI HARGA BARANG KEBUTUHAN POKOK DAN BARANG PENTING			53,920,000				56,809,000		53,920,000		94.91		53,920,000			Disperindag	
	Menjamin Ketersediaan Barang Kebutuhan Pokok dan Barang Penting di Tingkat Daerah Kabupaten/ Kota	Ketersediaan Stok Barang kebutuhan Pokok dan Barang penting		29,545,000				29,921,000		29,545,000				29,545,000			Disperindag	
	Koordinasi dan Sinkronisasi Ketersediaan Barang Kebutuhan Pokok dan Barang Penting di Tingkat Agen dan Pasar Rakyat	Jumlah Laporan	12	19,440,000			12	19,671,000	12	19,440,000	100	98.83	12	19,440,000	100	100	Disperindag	
	Pengendalian Ketersediaan Barang Kebutuhan Pokok dan Barang Penting di Tingkat Agen dan Pasar Rakyat	Jumlah Dokumen	4	10,105,000			4	10,250,000	4	10,105,000	100	98.59	4	10,105,000	100	100	Disperindag	
	Pengendalian Harga, dan Stok Barang Kebutuhan Pokok dan Barang Penting di Tingkat Pasar Kabupaten/Kota	Cakupan Pengendalian Harga barang kebutuhan		24,375,000				26,888,000		24,375,000				24,375,000			Disperindag	
	Pemantauan Harga dan Stok Barang Kebutuhan Pokok dan Barang Penting pada Pelaku Usaha Distribusi Barang dalam 1 (satu) Kabupaten/Kota	Jumlah Pemantauan Harga	48	24,375,000			48	26,888,000	48	24,375,000	100	90.65	48	24,375,000	100	100	Disperindag	
	Pengawasan Pupuk dan Pestisida Bersubsidi di Tingkat Daerah Kabupaten/Kota	Jumlah Pengawasan Pupuk Bersubsidi		-				-		-				-			Disperindag	
	Pengawasan Pengadaan Pupuk dan Pestisida Bersubsidi	Jumlah Pengawasan	2				2	-	2		100	#DIV/0!	2	-	100	#DIV/0!	Disperindag	
	PROGRAM PENGEMBANGAN EKSPOR			-				-		-				-			Disperindag	



Rencana Kerja Pemerintah Daerah (RKPD) Kabupaten Buton Utara Tahun 2023

Tabel 2.152 Evaluasi Hasil Pelaksanaan Perencanaan Daerah sampai dengan tahun berjalan Kabupaten Buton Utara

No	urusan/Bidang Urusan Pemerintahan Daerah dan Program / Kegiatan	Indikator Kinerja Program (outcome) /Kegiatan (output)	Target Capaian Kinerja RPJMD pada akhir periode RPJMD (RPJMD tahun 2016-2021)		Realisasi Capaian Kinerja RKPD s/d Tahun Lalu 2021		Target Kinerja dan Anggaran RKPD Tahun berjalan yang dievaluasi (tahun 2022)		Realisasi Capaian Kinerja dan Anggaran RKPD yang Dievaluasi (Semester 1 tahun 2022)		Tingkat Capaian Kinerja dan Realisasi Anggaran RKPD (%)		Realisasi Kinerja dan Anggaran RKPD s/d Tahun 2022 (Semester I)		Tingkat Capaian Kinerja dan Realisasi Anggaran RPJMD s/d tahun 2021		Perangkat Daerah Penanggung jawab
	Penyelenggaraan Promosi Dagang melalui Pameran Dagang dan Misi Dagang bagi Produk Ekspor Unggulan yang terdapat pada 1 (satu) Daerah Kabupaten/Kota	Cakupan Promosi yang diikuti	-				-		-				-				Disperindag
	Pameran Dagang Nasional	Jumlah Pameran	2				2	-	2		100	#DIV/0!	2	-	100	#DIV/0!	Disperindag
	PROGRAM STANDARDISASI DAN PERLINDUNGAN KONSUMEN			2,135,000			4,600,000		2,135,000			46.41		2,135,000			Disperindag
	Pelaksanaan Metrologi Legal, Berupa Tera, Tera Ulang, dan Pengawasan	Cakupan Pelaksanaan Kemetrolagian		2,135,000			4,600,000		2,135,000					2,135,000			Disperindag
	Pelaksanaan Metrologi Legal, Berupa Tera, Tera Ulang	Jumlah Pelaksanaan Tera Ulang	2				2,400,000		2		100	0.00	2	-	100	#DIV/0!	Disperindag
	Pengawasan/Penyuluhan Metrologi Legal	Jumlah Pengawasan Metrologi	1	2,135,000			2,200,000		1		100	97.05	1	2,135,000	100	100	Disperindag
	PROGRAM PENGGUNAAN DAN PEMASARAN PRODUK DALAM NEGERI			11,960,000			12,151,000		11,960,000			98.43		11,960,000			Disperindag
	Pelaksanaan Promosi, Pemasaran dan Peningkatan Penggunaan Produk Dalam Negeri	Jumlah Promosi		11,960,000			12,151,000		11,960,000					11,960,000			Disperindag
	Pemasaran dan Peningkatan Penggunaan Produk Dalam Negeri di Tingkat Kabupaten/Kota	Jumlah Kegiatan	1	3,140,000			3,203,000		1		100	98.03	1	3,140,000	100	100	Disperindag
	Peningkatan Sistem dan Jaringan Informasi Perdagangan	Jumlah Dokumen	2	8,820,000			8,948,000		2		100	98.57	2	8,820,000	100	100	Disperindag
	PROGRAM PERENCANAAN DAN PEMBANGUNAN INDUSTRI			90,832,400			94,988,000		90,832,400			95.63		90,832,400			Disperindag
	Penyusunan dan Evaluasi Rencana Pembangunan Industri Kabupaten/Kota	Jumlah Dokumen		90,832,400			94,988,000		90,832,400					90,832,400			Disperindag
	Penyusunan Rencana Pembangunan Industri Kabupaten/Kota	Jumlah Dokumen	1	2,900,000			2,900,000		1		100	100.00	1	2,900,000	100	100	Disperindag
	Koordinasi, Sinkronisasi, dan Pelaksanaan Kebijakan Percepatan Pengembangan, Penyebaran dan Perwilayahan Industri	Jumlah Laporan	12	4,329,800			4,605,000		12		100	94.02	12	4,329,800	100	100	Disperindag
	Koordinasi, Sinkronisasi, dan pelaksanaan Pembangunan Sumber Daya Industri	Jumlah Laporan	7	20,870,000			24,271,000		7		100	85.99	7	20,870,000	100	100	Disperindag



Rencana Kerja Pemerintah Daerah (RKPD) Kabupaten Buton Utara Tahun 2023

Tabel 2.152 Evaluasi Hasil Pelaksanaan Perencanaan Daerah sampai dengan tahun berjalan Kabupaten Buton Utara

No	urusan/Bidang Urusan Pemerintahan Daerah dan Program / Kegiatan	Indikator Kinerja Program (outcome) /Kegiatan (output)	Target Capaian Kinerja RPJMD pada akhir periode RPJMD (RPJMD tahun 2016-2021)		Realisasi Capaian Kinerja RKPD s/d Tahun Lalu 2021		Target Kinerja dan Anggaran RKPD Tahun berjalan yang dievaluasi (tahun 2022)		Realisasi Capaian Kinerja dan Anggaran RKPD yang Dievaluasi (Semester 1 tahun 2022)		Tingkat Capaian Kinerja dan Realisasi Anggaran RKPD (%)		Realisasi Kinerja dan Anggaran RKPD s/d Tahun 2022 (Semester I)		Tingkat Capaian Kinerja dan Realisasi Anggaran RPJMD s/d tahun 2021		Perangkat Daerah Penanggung jawab
	Koordinasi, Sinkronisasi, dan Pelaksanaan Pembangunan Sarana dan Prasarana Industri	Jumlah Laporan	7	23,981,000			7	24,271,000	7	23,981,000	100	98.81	7	23,981,000	100	100	Disperindag
	Koordinasi, Sinkronisasi, dan Pelaksanaan Pemberdayaan Industri dan Peran Serta Masyarakat	Jumlah Laporan	10	36,151,600			10	36,341,000	10	36,151,600	100	99.48	10	36,151,600	100	100	Disperindag
	Evaluasi terhadap Pelaksanaan Rencana Pembangunan Industri	Jumlah Laporan	6	2,600,000			6	2,600,000	6	2,600,000	100	100.00	6	2,600,000	100	100	Disperindag
	PROGRAM PENGENDALIAN IZIN USAHA INDUSTRI KABUPATEN/KOTA			16,055,000				16,877,000		16,055,000		95.13		16,055,000			Disperindag
	Penerbitan Izin Usaha Industri (IUI), Izin Perluasan Usaha Industri (IPUI), Izin Usaha Kawasan Industri (IUKI) dan Izin Perluasan Kawasan Industri (IPKI) Kewenangan Kabupaten/Kota	Cakupan pemenuhan perolehan Izin Industri		16,055,000				16,877,000		16,055,000				16,055,000			Disperindag
	Fasilitasi Pemenuhan Komitmen perolehan IUI, IPUI, IUKI dan IPKI Kewenangan Kabupaten/Kota dalam Sistem Informasi Industri Nasional (SIINas) yang Terintegrasi dengan Sistem Pelayanan Perizinan Berusaha Terintegrasi secara Elektronik	Jumlah Surat Rekomendasi	20	7,760,000			20	7,800,000	20	7,760,000	100	99.49	20	7,760,000	100	100	Disperindag
	Koordinasi dan Sinkronisasi Pengawasan Perizinan di Bidang Industri Dalam Lingkup IUI, IPUI, IUKI dan IPKI Kewenangan Kabupaten/ Kota	Jumlah Dokumen	20	8,295,000			20	9,077,000	20	8,295,000	100	91.38	20	8,295,000	100	100	Disperindag
1	BPBD																
2	PROGRAM PENANGGULANGAN BENCANA	Rasio Kecepatan Penanganan Bencana															BPBD
	Pelayanan Informasi Rawan Bencana Kabupaten	Jumlah Kegiatan Pelayanan Informasi Rawan Bencana Kabupaten															BPBD
	Penyusunan kajian resiko bencana	Jumlah Dokumen															BPBD
	Sosialisasi, komunikasi, informasi dan edukasi (KIE) rawan bencana kabupaten	Jumlah Peserta															BPBD



Rencana Kerja Pemerintah Daerah (RKPD) Kabupaten Buton Utara Tahun 2023

Tabel 2.152 Evaluasi Hasil Pelaksanaan Perencanaan Daerah sampai dengan tahun berjalan Kabupaten Buton Utara

No	urusan/Bidang Urusan Pemerintahan Daerah dan Program / Kegiatan	Indikator Kinerja Program (outcome) /Kegiatan (output)	Target Capaian Kinerja RPJMD pada akhir periode RPJMD (RPJMD tahun 2016-2021)		Realisasi Capaian Kinerja RKPD s/d Tahun Lalu 2021		Target Kinerja dan Anggaran RKPD Tahun berjalan yang dievaluasi (tahun 2022)		Realisasi Capaian Kinerja dan Anggaran RKPD yang Dievaluasi (Semester 1 tahun 2022)		Tingkat Capaian Kinerja dan Realisasi Anggaran RKPD (%)		Realisasi Kinerja dan Anggaran RKPD s/d Tahun 2022 (Semester I)		Tingkat Capaian Kinerja dan Realisasi Anggaran RPJMD s/d tahun 2021		Perangkat Daerah Penanggung jawab
	Pelayanan Pencegahan dan Kesiapsiagaan Terhadap Bencana	Jumlah Kegiatan Pelayanan Pencegahan dan Kesiapsiagaan Terhadap Bencana															BPBD
	Penyusunan Rencana Penanggulangan Bencana Kabupaten/Kota	Jumlah Laporan															BPBD
	Pelatihan pencegahan dan mitigasi bencana	Jumlah Orang	2	467550000	2	30713683	2	487098000	2	467550000	2	95.98684454	4	498263683	4	106.5690692	BPBD
	Pengendalian operasi dan penyediaan sarana prasarana kesiapsiagaan terhadap bencana	Jumlah Peserta															BPBD
	Penyediaan peralatan perlindungan dan kesiapsiagaan bencana	Jumlah Unit															BPBD
	Pengelolaan Resiko Bencana Kabupaten/Kota	Jumlah Jenis	2	25746200	2	14020000	2	26408000	2	25746200	2	97.49394123	4	39766200	4	154.454638	BPBD
	Penguatan kapasitas kawasan untuk pencegahan dan kesiapsiagaan	Jumlah Jenis	2	158468000	2	20780000	2	173973000	2	158468000	2	91.08769752	4	179248000	4	113.1130575	BPBD
	Penanganan Pascabencana kab/kota	Jumlah Jenis	2	674350700	2	7003329183	2	674384000	2	674350700	2	99.99506216	4	7677679883	4	1138.529238	BPBD
	Pengembangan kapasitas Tim Reaksi Cepat (TRC) bencana	Jumlah Orang															BPBD
	Pelayanan Penyelamatan dan Evakuasi Korban Bencana	Jumlah Kegiatan Pelayanan Penyelamatan dan Evakuasi Korban Bencana															BPBD
	Respon cepat kejadian luar biasa penyakit/wabah zoonosis Prioritas	Jumlah Laporan		8455000				8468000		8455000		99.84648087		8455000		100	BPBD
	Respon cepat penanganan darurat bencana	Jumlah Jenis	2	74733400	2	42543683	2	74925000	2	74733400	2	99.74427761	4	117277083	4	156.9272681	BPBD
	Pencarian pertolongan dan evakuasi korban bencana	Jumlah Jenis															BPBD
	Penyediaan logistik penyelamatan dan evakuasi korban bencana	Jumlah Jenis	3	86360000	5	20780000	3	86434800	3	86360000	3	99.91346078	8	107140000	8	124.0620658	BPBD
	Penataan Sistim Dasar Penanggulangan Bencana	Jumlah Kegiatan Penataan Sistim Dasar Penanggulangan Bencana															BPBD
	Penyusunan Regulasi Penanggulangan Bencana Kab/kota	Jumlah Dokumen															BPBD



Rencana Kerja Pemerintah Daerah (RKPD) Kabupaten Buton Utara Tahun 2023

Tabel 2.152 Evaluasi Hasil Pelaksanaan Perencanaan Daerah sampai dengan tahun berjalan Kabupaten Buton Utara

No	urusan/Bidang Urusan Pemerintahan Daerah dan Program / Kegiatan	Indikator Kinerja Program (outcome) /Kegiatan (output)	Target Capaian Kinerja RPJMD pada akhir periode RPJMD (RPJMD tahun 2016-2021)		Realisasi Capaian Kinerja RKPD s/d Tahun Lalu 2021		Target Kinerja dan Anggaran RKPD Tahun berjalan yang dievaluasi (tahun 2022)		Realisasi Capaian Kinerja dan Anggaran RKPD yang Dievaluasi (Semester 1 tahun 2022)		Tingkat Capaian Kinerja dan Realisasi Anggaran RKPD (%)		Realisasi Kinerja dan Anggaran RKPD s/d Tahun 2022 (Semester I)		Tingkat Capaian Kinerja dan Realisasi Anggaran RPJMD s/d tahun 2021		Perangkat Daerah Penanggung jawab
	Penguatan kelembagaan bencana kab/kota	Jumlah Jenis															BPBD
	kerjasama antar lembaga dan kemitraan dalam penanggulangan bencana kab/kota	Jumlah Jenis															BPBD
13	<b>DPPPA</b>																
	PROGRAM PENGARUSTAMAAN GENDER DAN PEMBERDAYAAN PEREMPUAN			Rp 494,652,019		Rp 494,652,019		Rp 494,652,019		Rp 494,652,019		100.00		Rp 989,304,038		200.00	DPPPA
	Pelebagaan Pengarusutamaan Gender (PUG) pada Lembaga Pemerintah Kewenangan Kabupaten/Kota			Rp 494,652,019		Rp 494,652,019		Rp 494,652,019		Rp 494,652,019		100.00		Rp 989,304,038		200.00	DPPPA
	Koordinasi dan Sinkronisasi Perumusan Kebijakan Pelaksanaan PUG	Jumlah Dokumen	100	Rp 64,409,000	100	Rp 64,409,000	100	Rp 64,409,000	100	Rp 64,409,000	100	100.00	200	Rp 128,818,000	200	200.00	DPPPA
	Koordinasi dan Sinkronisasi Pelaksanaan PUG Kewenangan Kabupaten/Kota	Jumlah Peserta	1	Rp 22,121,000	1	Rp 22,121,000	1	Rp 22,121,000	1	Rp 22,121,000	100	100.00	2	Rp 44,242,000	200	200.00	DPPPA
	Advokasi Kebijakan dan Pendampingan Pelaksanaan PUG termasuk PPRG	Jumlah Peserta	0	Rp -	0	Rp -	0	Rp -	0	Rp -	#DIV/0!	#DIV/0!	0	Rp -	#DIV/0!	#DIV/0!	DPPPA
	Sosialisasi kebijakan Pelaksanaan PUG termasuk PPRG	Jumlah Peserta	0	Rp -	0	Rp -	0	Rp -	0	Rp -	#DIV/0!	#DIV/0!	0	Rp -	#DIV/0!	#DIV/0!	DPPPA
	Pemberdayaan Perempuan Bidang Politik, Hukum, Sosial, dan Ekonomi pada Organisasi Kemasyarakatan Kewenangan Kabupaten/Kota	Jumlah Kebijakan Partisipasi Masyarakat	0	Rp -	0	Rp -	0	Rp -	0	Rp -	#DIV/0!	#DIV/0!	0	Rp -	#DIV/0!	#DIV/0!	DPPPA
	Sosialisasi Peningkatan Partisipasi Perempuan di Bidang Politik, Hukum, Sosial dan Ekonomi	Jumlah Peserta	50	Rp 22,121,000	50	Rp 22,121,000	50	Rp 22,121,000	50	Rp 22,121,000	100	100	100	Rp 44,242,000	200	200.00	DPPPA
	Advokasi Kebijakan dan Pendampingan Peningkatan Partisipasi Perempuan dan Politik, Hukum, Sosial dan Ekonomi	Jumlah Peserta	1	Rp 21,714,000	1	Rp 21,714,000	1	Rp 21,714,000	1	Rp 21,714,000	100	100	2	Rp 43,428,000	200	200.00	DPPPA
	Penguatan dan Pengembangan Lembaga Penyedia Layanan Pemberdayaan Perempuan Kewenangan Kabupaten/Kota	Jumlah Sumber Daya Manusia Pemberi Layanan yang dilatih	50	Rp 21,714,000	50	Rp 21,714,000	50	Rp 21,714,000	50	Rp 21,714,000	100	100	100	Rp 43,428,000	200	200.00	DPPPA
	Advokasi Kebijakan dan Pendampingan kepada Lembaga Penyedia Layanan Pemberdayaan Perempuan Kewenangan	Jumlah Peserta	0	Rp -	0	Rp -	0	Rp -	0	Rp -	#DIV/0!	#DIV/0!	0	Rp -	#DIV/0!	#DIV/0!	DPPPA





Tabel 2.152 Evaluasi Hasil Pelaksanaan Perencanaan Daerah sampai dengan tahun berjalan Kabupaten Buton Utara

No	urusan/Bidang Urusan Pemerintahan Daerah dan Program / Kegiatan	Indikator Kinerja Program (outcome) /Kegiatan (output)	Target Capaian Kinerja RPJMD pada akhir periode RPJMD (RPJMD tahun 2016-2021)		Realisasi Capaian Kinerja RKPD s/d Tahun Lalu 2021		Target Kinerja dan Anggaran RKPD Tahun berjalan yang dievaluasi (tahun 2022)		Realisasi Capaian Kinerja dan Anggaran RKPD yang Dievaluasi (Semester 1 tahun 2022)		Tingkat Capaian Kinerja dan Realisasi Anggaran RKPD (%)		Realisasi Kinerja dan Anggaran RKPD s/d Tahun 2022 (Semester I)		Tingkat Capaian Kinerja dan Realisasi Anggaran RPJMD s/d tahun 2021		Perangkat Daerah Penanggung jawab	
	Kabupaten/Kota																	
	Peningkatan Kapasitas Sumber Daya Lembaga Penyedia Layanan Pemberdayaan Perempuan Kewenangan Kabupaten/Kota	Jumlah Peserta	1	Rp 20,574,000	1	Rp 20,574,000	1	Rp 20,574,000	1	Rp 20,574,000	100	100	2	Rp 41,148,000	200	200.00		DPPPA
	Pengembangan Komunikasi, Informasi dan Edukasi (KIE) Pemberdayaan Perempuan Kewenangan Kabupaten/Kota	Jumlah Peserta	0	Rp -	0	Rp -	0	Rp -	0	Rp -	#DIV/0!	#DIV/0!	0	Rp -	#DIV/0!	#DIV/0!		DPPPA
	PROGRAM PERLINDUNGAN PEREMPUAN	Persentase penyelesaian kasus Kekerasan terhadap Perempuan	0	Rp -	0	Rp -	0	Rp -	0	Rp -	#DIV/0!	#DIV/0!	0	Rp -	#DIV/0!	#DIV/0!		DPPPA
	Pencegahan Kekerasan terhadap Perempuan Lingkup Daerah Kabupaten/Kota	Persentase KDRT yang terlayani	50	Rp 20,574,000	50	Rp 20,574,000	50	Rp 20,574,000	50	Rp 20,574,000	100	100	100	Rp 41,148,000	200	200.00		DPPPA
	Koordinasi dan Sinkronisasi Pelaksanaan Kebijakan, Program dan Kegiatan Pencegahan Kekerasan terhadap Perempuan Lingkup Daerah Kabupaten/Kota	Jumlah Peserta	100	Rp 109,399,000	100	Rp 109,399,000	100	Rp 109,399,000	100	Rp 109,399,000	100	100	200	Rp 218,798,000	200	200.00		DPPPA
	Advokasi Kebijakan dan Pendampingan Layanan Perlindungan Perempuan Kewenangan Kabupaten/Kota	Jumlah Peserta	100	Rp -	100	Rp -	100	Rp -	100	Rp -	100	#DIV/0!	200	Rp -	200	#DIV/0!		DPPPA
	Penyediaan Layanan Rujukan Lanjutan bagi Perempuan Korban Kekerasan yang Memerlukan Koordinasi Kewenangan Kabupaten/Kota	Persentase perempuan korban kekerasan yang terlayani	0	Rp -	0	Rp -	0	Rp -	0	Rp -	#DIV/0!	#DIV/0!	0	Rp -	#DIV/0!	#DIV/0!		DPPPA
	Penyediaan Layanan Pengaduan Masyarakat bagi Perempuan Korban Kekerasan Kewenangan Kabupaten/Kota	Jumlah Peserta	0	Rp -	0	Rp -	0	Rp -	0	Rp -	#DIV/0!	#DIV/0!	0	Rp -	#DIV/0!	#DIV/0!		DPPPA
	Koordinasi dan Sinkronisasi Pelaksanaan Penyediaan Layanan Rujukan Lanjutan bagi Perempuan Korban Kekerasan Kewenangan Kabupaten/Kota	Jumlah Peserta	100	Rp 69,938,000	100	Rp 69,938,000	100	Rp 69,938,000	100	Rp 69,938,000	100	100	200	Rp 139,876,000	200	200.00		DPPPA
	Penguatan dan Pengembangan Lembaga Penyedia Layanan Perlindungan Perempuan Tingkat Daerah Kabupaten/Kota	Jumlah Lembaga Penyedia Layanan Perlindungan Perempuan yang memenuhi	70	Rp 69,938,000	70	Rp 69,938,000	70	Rp 69,938,000	70	Rp 69,938,000	100	100	140	Rp 139,876,000	200	200.00		DPPPA



Rencana Kerja Pemerintah Daerah (RKPD) Kabupaten Buton Utara Tahun 2023

Tabel 2.152 Evaluasi Hasil Pelaksanaan Perencanaan Daerah sampai dengan tahun berjalan Kabupaten Buton Utara

No	urusan/Bidang Urusan Pemerintahan Daerah dan Program / Kegiatan	Indikator Kinerja Program (outcome) /Kegiatan (output)	Target Capaian Kinerja RPJMD pada akhir periode RPJMD (RPJMD tahun 2016-2021)		Realisasi Capaian Kinerja RKPD s/d Tahun Lalu 2021		Target Kinerja dan Anggaran RKPD Tahun berjalan yang dievaluasi (tahun 2022)		Realisasi Capaian Kinerja dan Anggaran RKPD yang Dievaluasi (Semester 1 tahun 2022)		Tingkat Capaian Kinerja dan Realisasi Anggaran RKPD (%)		Realisasi Kinerja dan Anggaran RKPD s/d Tahun 2022 (Semester I)		Tingkat Capaian Kinerja dan Realisasi Anggaran RPJMD s/d tahun 2021		Perangkat Daerah Penanggung jawab	
		standar dan berjalan efektif																
	Advokasi Kebijakan dan Pendampingan Penyediaan Sarana Prasarana Layanan bagi Perempuan Korban Kekerasan Kewenangan Kabupaten/Kota	Jumlah Peserta	0	Rp -	0	Rp -	0	Rp -	0	Rp -	#DIV/0!	#DIV/0!	0	Rp -	#DIV/0!	#DIV/0!	DPPPA	
	Peningkatan Kapasitas Sumber Daya Lembaga Penyedia Layanan Penanganan bagi Perempuan Korban Kekerasan Kewenangan Kabupaten/Kota	Jumlah Peserta	1	Rp 39,461,000	1	Rp 39,461,000	1	Rp 39,461,000	1	Rp 39,461,000	100	100	2	Rp 78,922,000	200	200.00	DPPPA	
	Penyediaan Kebutuhan Spesifik bagi Perempuan dalam Situasi Darurat dan Kondisi Khusus Kewenangan Kabupaten/Kota	Jumlah Peserta	0	Rp -	0	Rp -	0	Rp -	0	Rp -	#DIV/0!	#DIV/0!	0	Rp -	#DIV/0!	#DIV/0!	DPPPA	
	Penguatan Jejaring antar Lembaga Penyedia Layanan Perlindungan Perempuan Kewenangan Kabupaten/Kota	Jumlah Peserta	0	Rp -	0	Rp -	0	Rp -	0	Rp -	#DIV/0!	#DIV/0!	0	Rp -	#DIV/0!	#DIV/0!	DPPPA	
	PROGRAM PENINGKATAN KUALITAS KELUARGA	Persentase lembaga pengarusutamaan gender yang mendapatkan pembinaan	0	Rp -	0	Rp -	0	Rp -	0	Rp -	#DIV/0!	#DIV/0!	0	Rp -	#DIV/0!	#DIV/0!	DPPPA	
	Peningkatan Kualitas Keluarga dalam Mewujudkan Kesetaraan Gender (KG) dan Hak Anak tingkat Daerah Kabupaten/Kota	Jumlah Kebijakan Peningkatan Kualitas Keluarga	96	Rp 39,461,000	96	Rp 39,461,000	96	Rp 39,461,000	96	Rp 39,461,000	100	100	192	Rp 78,922,000	200	200.00	DPPPA	
	Advokasi Kebijakan dan Pendampingan untuk Mewujudkan KG dan Perlindungan Anak Kewenangan Kabupaten/Kota	Jumlah Peserta	100	Rp 144,914,966	100	Rp 144,914,966	100	Rp 144,914,966	100	Rp 144,914,966	100	100	200	Rp 289,829,932	200	200.00	DPPPA	
	Pelaksanaan Komunikasi, Informasi dan Edukasi KG dan Perlindungan Anak bagi Keluarga Kewenangan Kabupaten/Kota	Jumlah Peserta	100	Rp 58,786,935	100	Rp 58,786,935	100	Rp 58,786,935	100	Rp 58,786,935	100	100	200	Rp 117,573,870	200	200.00	DPPPA	
	Pengembangan Kegiatan Masyarakat untuk Peningkatan Kualitas Keluarga Kewenangan Kabupaten/Kota	Jumlah Peserta	0	Rp -	0	Rp -	0	Rp -	0	Rp -	#DIV/0!	#DIV/0!	0	Rp -	#DIV/0!	#DIV/0!	DPPPA	



Rencana Kerja Pemerintah Daerah (RKPD) Kabupaten Buton Utara Tahun 2023

Tabel 2.152 Evaluasi Hasil Pelaksanaan Perencanaan Daerah sampai dengan tahun berjalan Kabupaten Buton Utara

No	urusan/Bidang Urusan Pemerintahan Daerah dan Program / Kegiatan	Indikator Kinerja Program (outcome) /Kegiatan (output)	Target Capaian Kinerja RPJMD pada akhir periode RPJMD (RPJMD tahun 2016-2021)		Realisasi Capaian Kinerja RKPD s/d Tahun Lalu 2021		Target Kinerja dan Anggaran RKPD Tahun berjalan yang dievaluasi (tahun 2022)		Realisasi Capaian Kinerja dan Anggaran RKPD yang Dievaluasi (Semester 1 tahun 2022)		Tingkat Capaian Kinerja dan Realisasi Anggaran RKPD (%)		Realisasi Kinerja dan Anggaran RKPD s/d Tahun 2022 (Semester I)		Tingkat Capaian Kinerja dan Realisasi Anggaran RPJMD s/d tahun 2021		Perangkat Daerah Penanggung jawab
	Penguatan dan Pengembangan Lembaga Penyedia Layanan Peningkatan Kualitas Keluarga dalam Mewujudkan KG dan Hak Anak yang Wilayah Kerjanya dalam Daerah Kabupaten/Kota	Jumlah Lembaga Penyedia Layanan Peningkatan Kualitas Keluarga dalam Mewujudkan KG dan Hak Anak	0	Rp -	0	Rp -	0	Rp -	0	Rp -	#DIV/0!	#DIV/0!	0	Rp -	#DIV/0!	#DIV/0!	DPPPA
	Advokasi Kebijakan dan Pendampingan Pengembangan Lembaga Penyedia Layanan Peningkatan Kualitas Keluarga Tingkat Daerah Kabupaten/Kota	Jumlah Peserta	60	Rp 58,786,935	60	Rp 58,786,935	60	Rp 58,786,935	60	Rp 58,786,935	100	100	120	Rp 117,573,870	200	200.00	DPPPA
	Peningkatan Kapasitas Sumber Daya Lembaga Penyedia Layanan Peningkatan Kualitas Keluarga Tingkat Daerah Kabupaten/Kota	Jumlah Peserta	1	Rp 86,128,031	1	Rp 86,128,031	1	Rp 86,128,031	1	Rp 86,128,031	100	100	2	Rp 172,256,062	200	200.00	DPPPA
	Penguatan Jejaring antar Lembaga Penyedia Layanan Peningkatan Kualitas Keluarga Tingkat Daerah Kabupaten/Kota	Jumlah Peserta	0	Rp -	0	Rp -	0	Rp -	0	Rp -	#DIV/0!	#DIV/0!	0	Rp -	#DIV/0!	#DIV/0!	DPPPA
	Penyediaan Layanan bagi Keluarga dalam Mewujudkan KG dan Hak Anak yang Wilayah Kerjanya dalam Daerah Kabupaten/Kota	Jumlah Keluarga yang mendapat layanan rujukan dan tercakup dalam kegiatan pemberdayaan	100	Rp 86,128,031	100	Rp 86,128,031	100	Rp 86,128,031	100	Rp 86,128,031	100	100	200	Rp 172,256,062	200	200.00	DPPPA
	Pelaksanaan Penyediaan Layanan Komprehensif bagi Keluarga dalam Mewujudkan KG dan Perlindungan Anak yang Wilayah Kerjanya dalam Daerah Kabupaten/Kota	Jumlah Peserta	0	Rp -	0	Rp -	0	Rp -	0	Rp -	#DIV/0!	#DIV/0!	0	Rp -	#DIV/0!	#DIV/0!	DPPPA
	PROGRAM PENGELOLAAN SISTEM DATA GENDER DAN ANAK	Persentase Perangkat Daerah yang menyusun Data Terpilah	100	Rp -	100	Rp -	100	Rp -	100	Rp -	100	#DIV/0!	200	Rp -	200	#DIV/0!	DPPPA
	Pengumpulan, Pengolahan Analisis dan Penyajian Data Gender dan Anak Dalam Kelembagaan Data di Tingkat Daerah Kabupaten/kota	Jumlah Publikasi tentang profil gender dan anak	0	Rp -	0	Rp -	0	Rp -	0	Rp -	#DIV/0!	#DIV/0!	0	Rp -	#DIV/0!	#DIV/0!	DPPPA
	Penyediaan Data Gender dan Anak di Kewenangan Kabupaten/Kota	Jumlah Dokumen	100	Rp 34,976,000	100	Rp 34,976,000	100	Rp 34,976,000	100	Rp 34,976,000	100	100	200	Rp 69,952,000	200	200.00	DPPPA
	Penyajian dan Pemanfaatan Data Gender dan Anak dalam Kelembagaan Data di Kewenangan	Jumlah Aplikasi	5	Rp 34,976,000	5	Rp 34,976,000	5	Rp 34,976,000	5	Rp 34,976,000	100	100	10	Rp 69,952,000	200	200.00	DPPPA



Rencana Kerja Pemerintah Daerah (RKPD) Kabupaten Buton Utara Tahun 2023

Tabel 2.152 Evaluasi Hasil Pelaksanaan Perencanaan Daerah sampai dengan tahun berjalan Kabupaten Buton Utara

No	urusan/Bidang Urusan Pemerintahan Daerah dan Program / Kegiatan	Indikator Kinerja Program (outcome) /Kegiatan (output)	Target Capaian Kinerja RPJMD pada akhir periode RPJMD (RPJMD tahun 2016-2021)		Realisasi Capaian Kinerja RKPD s/d Tahun Lalu 2021		Target Kinerja dan Anggaran RKPD Tahun berjalan yang dievaluasi (tahun 2022)		Realisasi Capaian Kinerja dan Anggaran RKPD yang Dievaluasi (Semester 1 tahun 2022)		Tingkat Capaian Kinerja dan Realisasi Anggaran RKPD (%)		Realisasi Kinerja dan Anggaran RKPD s/d Tahun 2022 (Semester I)		Tingkat Capaian Kinerja dan Realisasi Anggaran RPJMD s/d tahun 2021		Perangkat Daerah Penanggung jawab	
	Kabupaten/Kota																	
	PROGRAM PEMENUHAN HAK ANAK (PHA)	Persentase forum anak yang mendapatkan pembinaan	5	Rp 34,976,000	5	Rp 34,976,000	5	Rp 34,976,000	5	Rp 34,976,000	100	100	10	Rp 69,952,000	200	200.00	DPPPA	
	Pelebagaan PHA pada Lembaga Pemerintah, Nonpemerintah, dan Dunia Usaha Kewenangan Kabupaten/Kota	Jumlah Pencapaian Kriteria Kabupaten Layak Anak (KLA)	0	Rp -	0	Rp -	0	Rp -	0	Rp -	#DIV/0!	#DIV/0!	0	Rp -	#DIV/0!	#DIV/0!	DPPPA	
	Advokasi Kebijakan dan Pendampingan Pemenuhan Hak Anak pada Lembaga Pemerintah, Non Pemerintah, Media dan Dunia Usaha Kewenangan Kabupaten/Kota	Jumlah Peserta	100	Rp 78,023,000	100	Rp 78,023,000	100	Rp 78,023,000	100	Rp 78,023,000	100	100	200	Rp 156,046,000	200	200.00	DPPPA	
	Koordinasi dan Sinkronisasi Pelebagaan Pemenuhan Hak Anak Kewenangan Kabupaten/Kota	Jumlah Peserta	100	Rp -	100	Rp -	100	Rp -	100	Rp -	100	#DIV/0!	200	Rp -	200	#DIV/0!	DPPPA	
	Penguatan dan Pengembangan Lembaga Penyedia Layanan Peningkatan Kualitas Hidup Anak Kewenangan Kabupaten/Kota	Jumlah Lembaga Penyedia Layanan Peningkatan Kualitas Hidup Anak yang memenuhi standar	0	Rp -	0	Rp -	0	Rp -	0	Rp -	#DIV/0!	#DIV/0!	0	Rp -	#DIV/0!	#DIV/0!	DPPPA	
	Penyediaan Layanan Peningkatan Kualitas Hidup Anak Kewenangan Kabupaten/Kota	Jumlah Peserta	0	Rp -	0	Rp -	0	Rp -	0	Rp -	#DIV/0!	#DIV/0!	0	Rp -	#DIV/0!	#DIV/0!	DPPPA	
	Koordinasi dan Sinkronisasi Pelaksanaan Pendampingan Peningkatan Kualitas Hidup Anak Tingkat Daerah Kabupaten/Kota	Jumlah Peserta	1	Rp 78,023,000	1	Rp 78,023,000	1	Rp 78,023,000	1	Rp 78,023,000	100	100	2	Rp 156,046,000	200	200.00	DPPPA	
	Pengembangan Komunikasi, Informasi dan Edukasi Pemenuhan Hak Anak bagi Lembaga Penyedia Layanan Peningkatan Kualitas Hidup Anak Tingkat Daerah Kabupaten/Kota	Jumlah Peserta	0	Rp -	0	Rp -	0	Rp -	0	Rp -	#DIV/0!	#DIV/0!	0	Rp -	#DIV/0!	#DIV/0!	DPPPA	
	Penguatan Jejaring antar Lembaga Penyedia Layanan Peningkatan Kualitas Hidup Anak Tingkat Daerah Kabupaten/Kota	Jumlah Peserta	0	Rp -	0	Rp -	0	Rp -	0	Rp -	#DIV/0!	#DIV/0!	0	Rp -	#DIV/0!	#DIV/0!	DPPPA	



Rencana Kerja Pemerintah Daerah (RKPD) Kabupaten Buton Utara Tahun 2023

Tabel 2.152 Evaluasi Hasil Pelaksanaan Perencanaan Daerah sampai dengan tahun berjalan Kabupaten Buton Utara

No	urusan/Bidang Urusan Pemerintahan Daerah dan Program / Kegiatan	Indikator Kinerja Program (outcome) /Kegiatan (output)	Target Capaian Kinerja RPJMD pada akhir periode RPJMD (RPJMD tahun 2016-2021)		Realisasi Capaian Kinerja RKPD s/d Tahun Lalu 2021		Target Kinerja dan Anggaran RKPD Tahun berjalan yang dievaluasi (tahun 2022)		Realisasi Capaian Kinerja dan Anggaran RKPD yang Dievaluasi (Semester 1 tahun 2022)		Tingkat Capaian Kinerja dan Realisasi Anggaran RKPD (%)		Realisasi Kinerja dan Anggaran RKPD s/d Tahun 2022 (Semester I)		Tingkat Capaian Kinerja dan Realisasi Anggaran RPJMD s/d tahun 2021		Perangkat Daerah Penanggung jawab
	PROGRAM PERLINDUNGAN KHUSUS ANAK	Persentase penyelesaian kasus Anak Berhadapan Hukum (ABH)	100	Rp 57,612,000	100	Rp 57,612,000	100	Rp 57,612,000	100	Rp 57,612,000	100	100	200	Rp 115,224,000	200	200.00	DPPPA
	Pencegahan Kekerasan Terhadap Anak yang Melibatkan para Pihak Lingkup Daerah Kabupaten/Kota	Jumlah SDM pemberi layanan yang terlatih	50	Rp 20,411,000	50	Rp 20,411,000	50	Rp 20,411,000	50	Rp 20,411,000	100	100	100	Rp 40,822,000	200	200.00	DPPPA
	Advokasi Kebijakan dan Pendampingan Pelaksanaan Kebijakan, Program dan Kegiatan Pencegahan Kekerasan terhadap Anak Kewenangan Kabupaten/Kota	Jumlah Peserta	100	Rp 62,930,053	100	Rp 62,930,053	100	Rp 62,930,053	100	Rp 62,930,053	100	100	200	Rp 125,860,106	200	200.00	DPPPA
	Koordinasi dan Sinkronisasi Pencegahan Kekerasan terhadap Anak Kewenangan Kabupaten/Kota	Jumlah Peserta	1	Rp 21,452,053	1	Rp 21,452,053	1	Rp 21,452,053	1	Rp 21,452,053	100	100	2	Rp 42,904,106	200	200.00	DPPPA
	Penyediaan Layanan bagi Anak yang Memerlukan Perlindungan Khusus yang Memerlukan Koordinasi Tingkat Daerah Kabupaten/Kota	Persentase Anak yang memerlukan rujukan yang terlayani	50	Rp 21,452,053	50	Rp 21,452,053	50	Rp 21,452,053	50	Rp 21,452,053	100	100	100	Rp 42,904,106	200	200.00	DPPPA
	Penyediaan Layanan Pengaduan Masyarakat bagi Anak yang Memerlukan Perlindungan Khusus Tingkat Daerah Kabupaten/Kota	Jumlah Peserta	0	Rp -	0	Rp -	0	Rp -	0	Rp -	#DIV/0!	#DIV/0!	0	Rp -	#DIV/0!	#DIV/0!	DPPPA
	Koordinasi dan Sinkronisasi Pelaksanaan Pendampingan Anak yang Memerlukan Perlindungan Khusus Kewenangan Kabupaten/Kota	Jumlah Peserta	100	Rp 20,761,000	100	Rp 20,761,000	100	Rp 20,761,000	100	Rp 20,761,000	100	100	200	Rp 41,522,000	200	200.00	DPPPA
	Pengembangan Komunikasi, Informasi dan Edukasi Anak yang Memerlukan Perlindungan Khusus Kewenangan Kabupaten/Kota	Jumlah Peserta	0	Rp -	0	Rp -	0	Rp -	0	Rp -	#DIV/0!	#DIV/0!	0	Rp -	#DIV/0!	#DIV/0!	DPPPA
	Penguatan Jejaring antar Lembaga Penyedia Layanan Anak yang Memerlukan Perlindungan Khusus Kewenangan Kabupaten/Kota	Jumlah Peserta	0	Rp -	0	Rp -	0	Rp -	0	Rp -	#DIV/0!	#DIV/0!	0	Rp -	#DIV/0!	#DIV/0!	DPPPA
	Penguatan dan Pengembangan Lembaga Penyedia Layanan bagi Anak yang Memerlukan Perlindungan Khusus Tingkat Daerah Kabupaten/Kota	Jumlah Lembaga Penyedia Layanan bagi Anak yang Memerlukan Perlindungan Khusus yang memenuhi	50	Rp 20,761,000	50	Rp 20,761,000	50	Rp 20,761,000	50	Rp 20,761,000	100	100	100	Rp 41,522,000	200	200.00	DPPPA



Rencana Kerja Pemerintah Daerah (RKPD) Kabupaten Buton Utara Tahun 2023

Tabel 2.152 Evaluasi Hasil Pelaksanaan Perencanaan Daerah sampai dengan tahun berjalan Kabupaten Buton Utara

No	urusan/Bidang Urusan Pemerintahan Daerah dan Program / Kegiatan	Indikator Kinerja Program (outcome) /Kegiatan (output)	Target Capaian Kinerja RPJMD pada akhir periode RPJMD (RPJMD tahun 2016-2021)		Realisasi Capaian Kinerja RKPD s/d Tahun Lalu 2021		Target Kinerja dan Anggaran RKPD Tahun berjalan yang dievaluasi (tahun 2022)		Realisasi Capaian Kinerja dan Anggaran RKPD yang Dievaluasi (Semester 1 tahun 2022)		Tingkat Capaian Kinerja dan Realisasi Anggaran RKPD (%)		Realisasi Kinerja dan Anggaran RKPD s/d Tahun 2022 (Semester I)		Tingkat Capaian Kinerja dan Realisasi Anggaran RPJMD s/d tahun 2021		Perangkat Daerah Penanggung jawab	
		standar																
	Koordinasi dan Sinkronisasi Penyediaan Sarana Prasarana Layanan bagi Anak yang Memerlukan Perlindungan Khusus Tingkat Daerah Kabupaten/Kota	Jumlah Peserta	0	Rp -	0	Rp -	0	Rp -	0	Rp -	#DIV/0!	#DIV/0!	0	Rp -	#DIV/0!	#DIV/0!	DPPPA	
	Koordinasi dan Sinkronisasi Peningkatan Kapasitas Sumber Daya Lembaga Penyedia Layanan Anak yang Memerlukan Perlindungan Khusus Tingkat Daerah Kabupaten/Kota	Jumlah Peserta	1	20,717,000	1	20,717,000	1	20,717,000	1	20,717,000	100	100	2	41,434,000	200	200	DPPPA	
	Koordinasi dan Sinkronisasi Penguatan Jejaring antar Lembaga Penyedia Layanan Anak yang Memerlukan Perlindungan Khusus Tingkat Daerah Kabupaten/Kota	Jumlah Peserta	0	Rp -	0	Rp -	0	Rp -	0	Rp -	#DIV/0!	#DIV/0!	0	Rp -	#DIV/0!	#DIV/0!	DPPPA	
13	Badan Kesatuan Bangsa dan Politik																	
	Program Penguatan Ideologi Pancasila dan Karakter Bangsa	Jumlah Kebijakan Teknis yang dirumuskan					2 Laporan		1 Laporan		50%		3 Dokumen		3 Dokumen		KESBANGPOL	
	Penyusunan Program Kerja dibidang Ideologi Wawasan Kebangsaan, Bela Negara Karakter Bangsa, Pembauran Kebangsaan BinekaTunggal Ika dan Sejarah Kebangsaan	Jumlah Peserta Bela Negara					100 orang		100 orang		100%		1 dokumen		1 dokumen		KESBANGPOL	
	Program Peningkatan Peran Partai Politik dan Lembaga Pendidikan melalui Pendidikan Politik dan Pengembangan Etika Serta Budaya Politik	Persentase Partisipasi Politik					4 dokumen		4 dokumen		100%		4 dokumen		4 dokumen		KESBANGPOL	
	Perumusan Kebijakan Teknis dan Pemantapan Pelaksanaan Bidang Pendidikan Politik, Etika Budaya Politik, Peningkatan Demokrasi, Fasilitasi Kelembagaan Pemerintah, Perwakilan dan Partai Politik Pemilihan Umum/ Pemilihan Umum Kepala	Jumlah Kebijakan Teknis yang dirumuskan					1 kali		0		0%		5 dok		5 dok		KESBANGPOL	



Rencana Kerja Pemerintah Daerah (RKPD) Kabupaten Buton Utara Tahun 2023

Tabel 2.152 Evaluasi Hasil Pelaksanaan Perencanaan Daerah sampai dengan tahun berjalan Kabupaten Buton Utara

No	urusan/Bidang Urusan Pemerintahan Daerah dan Program / Kegiatan	Indikator Kinerja Program (outcome) /Kegiatan (output)	Target Capaian Kinerja RPJMD pada akhir periode RPJMD (RPJMD tahun 2016-2021)		Realisasi Capaian Kinerja RKPD s/d Tahun Lalu 2021		Target Kinerja dan Anggaran RKPD Tahun berjalan yang dievaluasi (tahun 2022)		Realisasi Capaian Kinerja dan Anggaran RKPD yang Dievaluasi (Semester 1 tahun 2022)		Tingkat Capaian Kinerja dan Realisasi Anggaran RKPD (%)		Realisasi Kinerja dan Anggaran RKPD s/d Tahun 2022 (Semester I)		Tingkat Capaian Kinerja dan Realisasi Anggaran RPJMD s/d tahun 2021		Perangkat Daerah Penanggung jawab
	Daerah,Serta Pemantauan																
	Penyusunan Program Kerja dibidang Pendidikan Politik , Etika Budaya Politik, Peningkatan Demokrasi, Fasilitasi Kelembagaan Pemerintah,Perwakilan dan PartaiPolitik Pemilihan Umum/Pemilihan Umum Kepala Daerah,Serta Pemantauan Situasi daerah	Jumlah Peserta Penyuluhan Masyarakat					1 kali		0		0%		1 Kali		1 Kali		KESBANGPOL
	Pelaksanaan Koordinasi dibidang Pendidikan Politik , Etika Budaya Politik,Peningkatan Demokrasi, FasilitasiKelembagaan Pemerintah,Perwakilan dan PartaiPolitik Pemilihan Umum/Pemilihan Umum Kepala Daerah,Serta Pemantauan Situasi daerah						8 dok		8 Dok		100 %		20 oran g		20 oran g		KESBANGPOL
	Pelaksanaan Monitoring dan Evaluasi dan pelaporan dibidang Pendidikan Politik , Etika Budaya Politik,Peningkatan Demokrasi, FasilitasiKelembagaan Pemerintah,Perwakilan dan PartaiPolitik Pemilihan Umum/Pemilihan Umum Kepala Daerah,Serta Pemantauan Situasi daerah	Terlaksananya kegiatan monitoring, evaluasi dan pelaporan, terbentuknya desk pemilu danpilkada mulaidari tahapan sampai penyelenggaraan tahun 2024					6 kali		6 kali		100 %		6 kali		6 kali		KESBANGPOL
	Program Pemberdayaan dan Pengawasan Organisasi Kemasyarakatan	Persentase Organisasi Masyarakat yang aktif					3 keg		0		0%		3 kali		3 Kali		KESBANGPOL
	Perumusan Kebijakan Teknis dan Pemantapan Pelaksanaan Bidang Pemberdayaan dan Pengawasan Organisasi Kemasyarakatan	Jumlah Kebijakan Teknis yang dirumuskan					300 oran g		0		0%		1 kali		1 Kali		KESBANGPOL
	Pelaksanaan koordinasi dibidang pendaftaran ormas, pemberdayaan ormas,evaluasi dan mediasi sengketa ormas,pengawasan ormas dan ormasasing di daerah	Jumlah LSM/Ormas					300 Oran g		0		0%		300 Ora ng		300 Ora ng		KESBANGPOL



Rencana Kerja Pemerintah Daerah (RKPD) Kabupaten Buton Utara Tahun 2023

Tabel 2.152 Evaluasi Hasil Pelaksanaan Perencanaan Daerah sampai dengan tahun berjalan Kabupaten Buton Utara

No	urusan/Bidang Urusan Pemerintahan Daerah dan Program / Kegiatan	Indikator Kinerja Program (outcome) /Kegiatan (output)	Target Capaian Kinerja RPJMD pada akhir periode RPJMD (RPJMD tahun 2016-2021)		Realisasi Capaian Kinerja RKPd s/d Tahun Lalu 2021		Target Kinerja dan Anggaran RKPd Tahun berjalan yang dievaluasi (tahun 2022)		Realisasi Capaian Kinerja dan Anggaran RKPd yang Dievaluasi (Semester 1 tahun 2022)		Tingkat Capaian Kinerja dan Realisasi Anggaran RKPd (%)		Realisasi Kinerja dan Anggaran RKPd s/d Tahun 2022 (Semester I)		Tingkat Capaian Kinerja dan Realisasi Anggaran RPJMD s/d tahun 2021		Perangkat Daerah Penanggung jawab
	Program Pembinaan dan Pengembangan Ketahanan Ekonomi, social dan Budaya	Jumlah Peserta penyuluhan penyakit masyarakat					2 kali		1 kali		50%		2 kali				KESBANGPOL
	Perumusan Kebijakan teknis dan pemantapan pelaksanaan bidang ketahanan ekonomi, social dan budaya	Jumlah Peserta yang mengikuti pelatihan dasar kepemimpinan					2 kali		1 kali		50%		2 kali				KESBANGPOL
	Pelaksanaan Koordinasi dibidang Ketahanan Ekonomi, Sosial Budaya dab Fasilitasi Pencegahan Penyalahgunaan Narkotika, Fasilitasi Kerukunan Umat Beragama dan Penghayat Kepercayaan di Daerah	Jumlah Kegiatan					1 Dok		0		0%		1 Dok		1 Dok		KESBANGPOL
	Pelaksanaan Koordinasi dibidang Ketahanan Ekonomi, Sosial Budaya dab Fasilitasi Pencegahan Penyalahgunaan Narkotika, Fasilitasi Kerukunan Umat Beragama dan Penghayat Kepercayaan di Daerah						1 Keg		1 Keg		99.8 0%		1 Keg		1 Keg		KESBANGPOL
	Program Peningkatan Kewaspadaan Nasional dan Peningkatan Kualitasdan Fasilitasi Penanganan Konflik Sosial																KESBANGPOL
	Perumusan Kebijakan Teknis dan Pelaksanaan Pemantapan Kewaspadaan Nasional dan Penanganan Konflik Sosial																KESBANGPOL
	Penyusunan Bahan Perumusan Kebijakan dibidang Kewaspadaan Dini, Kerjasama Intelijen, Pemantauan Orang Asing, tenaga Kerja Asing dan Lembaga Asing, Kewaspadaan Perbatasan antar Negara, Fasilitasi Kelembagaan Bidang	Jumlah Peserta Rapat FKDM					1 Kali keg		1 Kali keg		91.1 3%						KESBANGPOL
	Pelaksanaan Koordinasi dibidang Kewaspadaan Dini, Kerjasama Intelijen, Pemantauan Orang Asing, tenaga Kerja Asing dan Lembaga Asing, Kewaspadaan Perbatasan antar Negara, Fasilitasi Kelembagaan Bidang	Jumlah Peserta Sosialisasi					1 Kali keg		1 Kali keg 1 Kali		80.0 4%						KESBANGPOL
1	DPMD																





Rencana Kerja Pemerintah Daerah (RKPD) Kabupaten Buton Utara Tahun 2023

Tabel 2.152 Evaluasi Hasil Pelaksanaan Perencanaan Daerah sampai dengan tahun berjalan Kabupaten Buton Utara

No	urusan/Bidang Urusan Pemerintahan Daerah dan Program / Kegiatan	Indikator Kinerja Program (outcome) /Kegiatan (output)	Target Capaian Kinerja RPJMD pada akhir periode RPJMD (RPJMD tahun 2016-2021)		Realisasi Capaian Kinerja RKPD s/d Tahun Lalu 2021		Target Kinerja dan Anggaran RKPD Tahun berjalan yang dievaluasi (tahun 2022)		Realisasi Capaian Kinerja dan Anggaran RKPD yang Dievaluasi (Semester 1 tahun 2022)		Tingkat Capaian Kinerja dan Realisasi Anggaran RKPD (%)		Realisasi Kinerja dan Anggaran RKPD s/d Tahun 2022 (Semester I)		Tingkat Capaian Kinerja dan Realisasi Anggaran RPJMD s/d tahun 2021		Perangkat Daerah Penanggung jawab
4																	
	PROGRAM PENUNJANG URUSAN	Cakupan Kelancaran															
	PEMERINTAHAN DAERAH	Layanan Urusan Penunjang	100 %	2.740.387.000			100 %	2.465.099.383	100 %	2.345.908.285	100 %	95,16%	100 %	2.345.908.285	100 %	85,60%	D P M D
	KABUPATEN/KOTA	Perangkat Daerah															
	Perencanaan, Penganggaran, dan Evaluasi	Persentase Ketepatan															
	Kinerja Perangkat Daerah	Waktu Penyelesaian	100 %	34.835.000			100 %	34.835.000	100 %	30.175.650	100 %	86,62%	100 %	30.175.650	100 %	86,62%	D P M D
		Dokumen Perencanaan															
	Penyusunan Dokumen Perencanaan	Jumlah Dokumen	1 Dokumen				1 Dokumen	23.415.000	1 Dokumen	23.194.650	1 Dokumen	99,06%	1 Dokumen	23.194.650	100 %	99,06%	D P M D
	Perangkat Daerah	Perencanaan Perangkat Daerah			n/a	0											
	Koordinasi dan Penyusunan Dokumen	Jumlah Dokumen RKA-SKPD dan Laporan Hasil Koordinasi	1 Dokumen	2.400.000	n/a	0	1 Dokumen	2.400.000	1 Dokumen	2.377.000	1 Dokumen	99,04%	1 Dokumen	2.377.000	100 %	99,04%	D P M D
	RKA-SKPD	Penyusunan Dokumen RKA-															
	Koordinasi dan Penyusunan Dokumen	Jumlah Dokumen Perubahan	1 Dokumen		n/a	0	1 Dokumen	2.400.000	1 Dokumen	0	1 Dokumen	0,00%	1 Dokumen	-	100 %	0,00%	D P M D
	Perubahan RKA-SKPD	RKA-SKPD dan Laporan Hasil															
		Koordinasi Penyusunan															
	Koordinasi dan Penyusunan DPA-SKPD	Jumlah Dokumen DPA-SKPD dan Laporan Hasil Koordinasi	1 Dokumen	1.000.000	n/a	0	1 Dokumen	1.000.000	1 Dokumen	0	1 Dokumen	0,00%	1 Dokumen	-	100 %	0,00%	D P M D
		Penyusunan Dokumen DPA-															
	Koordinasi dan Penyusunan Perubahan	Jumlah Dokumen Perubahan	1 Dokumen	1.000.000	n/a	0	1 Dokumen	1.000.000	1 Dokumen	0	1 Dokumen	0,00%	1 Dokumen	-	100 %	0,00%	D P M D



Rencana Kerja Pemerintah Daerah (RKPD) Kabupaten Buton Utara Tahun 2023

Tabel 2.152 Evaluasi Hasil Pelaksanaan Perencanaan Daerah sampai dengan tahun berjalan Kabupaten Buton Utara

No	urusan/Bidang Urusan Pemerintahan Daerah dan Program / Kegiatan	Indikator Kinerja Program (outcome) /Kegiatan (output)	Target Capaian Kinerja RPJMD pada akhir periode RPJMD (RPJMD tahun 2016-2021)		Realisasi Capaian Kinerja RKPD s/d Tahun Lalu 2021		Target Kinerja dan Anggaran RKPD Tahun berjalan yang dievaluasi (tahun 2022)		Realisasi Capaian Kinerja dan Anggaran RKPD yang Dievaluasi (Semester 1 tahun 2022)		Tingkat Capaian Kinerja dan Realisasi Anggaran RKPD (%)		Realisasi Kinerja dan Anggaran RKPD s/d Tahun 2022 (Semester I)		Tingkat Capaian Kinerja dan Realisasi Anggaran RPJMD s/d tahun 2021		Perangkat Daerah Penanggung jawab
			n						n		n		n				
	DPA-SKPD	DPA-SKPD dan Laporan Hasil	n						n		n		n				
		Koordinasi Penyusunan															
	Koordinasi dan Penyusunan Laporan	Jumlah Laporan Capaian															
	Capaian Kinerja dan Ikhtisar Realisasi	Kinerja dan Ikhtisar Realisasi Kinerja SKPD dan Laporan	1 Laporan	4.620.000	n/a	0	1 Laporan	4.620.000	1 Laporan	4.604.000	1 Laporan	99,65%	1 Laporan	4.604.000	100%	99,65%	D P M D
	Kinerja SKPD																
	Administrasi Keuangan Perangkat Daerah	Persentase Laporan Keuangan dan capaian kinerja Yang selesai tepat waktu	100%	2.070.767.350	n/a	0	100%	1.812.654.733	100%	1.757.631.135	100%	96,96%	100%	1.757.631.135	100%	84,88%	D P M D
	Penyediaan Gaji dan Tunjangan ASN	Jumlah Orang yang Menerima Gaji dan Tunjangan ASN	21 Orang	2.003.970.350	n/a	0	21 Orang	1.745.857.733	21 Orang	1.749.155.135	21 Orang	100,19%	21 Orang	1.749.155.135	100%	87,28%	D P M D
	Penyediaan Administrasi Pelaksanaan	Jumlah Dokumen Hasil	5 Dokumen	52.800.000	n/a	0	5 Dokumen	52.800.000	5 Dokumen	2.959.000	5 Dokumen	5,60%	5 Dokumen	2.959.000	100%	5,60%	D P M D
	Tugas ASN	Penyediaan Administrasi Pelaksanaan Tugas ASN															
	Pelaksanaan Penatausahaan dan Pengujian/Verifikasi Keuangan SKPD	Jumlah Dokumen Penatausahaan dan Pengujian/Verifikasi	12 Dokumen	3.997.000	n/a	0	12 Dokumen	3.997.000	12 Dokumen	0	12 Dokumen	0,00%	12 Dokumen	-	100%	0,00%	D P M D
	Koordinasi dan Pelaksanaan Akuntansi SKPD	Jumlah Dokumen Koordinasi dan Pelaksanaan Akuntansi SKPD	12 Dokumen	4.000.000	n/a	0	12 Dokumen	4.000.000	12 Dokumen	2.760.000	12 Dokumen	69,00%	12 Dokumen	2.760.000	100%	69,00%	D P M D
	Koordinasi dan Penyusunan Laporan Keuangan Akhir Tahun SKPD	Jumlah Laporan Keuangan Akhir Tahun SKPD dan	1 Laporan	3.000.000	n/a	0	1 Laporan	3.000.000	1 Laporan	2.757.000	1 Laporan	91,90%	1 Laporan	2.757.000	100%	91,90%	D P M D



Rencana Kerja Pemerintah Daerah (RKPD) Kabupaten Buton Utara Tahun 2023

Tabel 2.152 Evaluasi Hasil Pelaksanaan Perencanaan Daerah sampai dengan tahun berjalan Kabupaten Buton Utara

No	urusan/Bidang Urusan Pemerintahan Daerah dan Program / Kegiatan	Indikator Kinerja Program (outcome) /Kegiatan (output)	Target Capaian Kinerja RPJMD pada akhir periode RPJMD (RPJMD tahun 2016-2021)		Realisasi Capaian Kinerja RKPD s/d Tahun Lalu 2021		Target Kinerja dan Anggaran RKPD Tahun berjalan yang dievaluasi (tahun 2022)		Realisasi Capaian Kinerja dan Anggaran RKPD yang Dievaluasi (Semester 1 tahun 2022)		Tingkat Capaian Kinerja dan Realisasi Anggaran RKPD (%)		Realisasi Kinerja dan Anggaran RKPD s/d Tahun 2022 (Semester I)		Tingkat Capaian Kinerja dan Realisasi Anggaran RPJMD s/d tahun 2021		Perangkat Daerah Penanggung jawab
		Laporan Hasil Koordinasi															
	Pengelolaan dan Penyiapan Bahan	Jumlah Dokumen Bahan	1 Dokumen	3.000.000	n/a	0	1 Dokumen	3.000.000	1 Dokumen	0	1 Dokumen	0,00%	1 Dokumen	-	100%	0,00%	D P M D
	Tanggapan Pemeriksaan	Tanggapan Pemeriksaan dan Tindak Lanjut Pemeriksaan															
	Administrasi Kepegawaian Perangkat Daerah	Persentase ASN yang datang dan pulang tepat waktu	100%	26.018.000	n/a	0	100%	26.018.000	100%	25.300.000	100%	97,24%	100%	25.300.000	100%	97,24%	D P M D
	Pendidikan dan Pelatihan Pegawai	Jumlah Orang yang															
	Berdasarkan Tugas dan Fungsi	Mengikuti Bimbingan Teknis	1 Orang	26.018.000	n/a	0	1 Orang	26.018.000	1 Orang	25.300.000	1 Orang	97,24%	1 Orang	25.300.000	100%	97,24%	D P M D
		Implementasi Peraturan															
	Administrasi Umum Perangkat Daerah	Persentase Tertib Penatausahaan persuratan	100%	249.520.650	n/a	0	100%	255.355.650	100%	248.523.100	100%	97,32%	100%	248.523.100	100%	99,60%	D P M D
	Penyediaan Komponen Instalasi	Jumlah Paket Komponen															
	Listrik/Penerangan Bangunan Kantor	Instalasi Listrik/Penerangan	1 Paket	2.000.000	n/a	0	1 Paket	2.000.000	1 Paket	2.000.000	1 Paket	100,00%	1 Paket	2.000.000	100%	100,00%	D P M D
		Bangunan Kantor yang															
	Penyediaan Peralatan dan Perlengkapan Kantor	Jumlah Paket Peralatan dan Perlengkapan Kantor yang	1 Paket	39.736.000	n/a	0	1 Paket	39.791.000	1 Paket	39.773.000	1 Paket	99,95%	1 Paket	39.773.000	100%	100,09%	D P M D
		Disediakan															
	Penyediaan Barang Cetak dan Penggandaan	Jumlah Paket Barang Cetak dan Penggandaan yang Disediakan	2 Paket	15.025.650	n/a	0	2 Paket	15.025.650	2 Paket	11.649.600	2 Paket	77,53%	2 Paket	11.649.600	100%	77,53%	D P M D
	Penyediaan Bahan Bacaan dan Peraturan Perundang-undangan	Jumlah Dokumen Bahan Bacaan dan Peraturan	78 Dokumen	15.000.000	n/a	0	78 Dokumen	15.000.000	78 Dokumen	12.770.000	78 Dokumen	85,13%	78 Dokumen	12.770.000	100%	85,13%	D P M D



Rencana Kerja Pemerintah Daerah (RKPD) Kabupaten Buton Utara Tahun 2023

Tabel 2.152 Evaluasi Hasil Pelaksanaan Perencanaan Daerah sampai dengan tahun berjalan Kabupaten Buton Utara

No	urusan/Bidang Urusan Pemerintahan Daerah dan Program / Kegiatan	Indikator Kinerja Program (outcome) /Kegiatan (output)	Target Capaian Kinerja RPJMD pada akhir periode RPJMD (RPJMD tahun 2016-2021)		Realisasi Capaian Kinerja RKPD s/d Tahun Lalu 2021		Target Kinerja dan Anggaran RKPD Tahun berjalan yang dievaluasi (tahun 2022)		Realisasi Capaian Kinerja dan Anggaran RKPD yang Dievaluasi (Semester 1 tahun 2022)		Tingkat Capaian Kinerja dan Realisasi Anggaran RKPD (%)		Realisasi Kinerja dan Anggaran RKPD s/d Tahun 2022 (Semester I)		Tingkat Capaian Kinerja dan Realisasi Anggaran RPJMD s/d tahun 2021		Perangkat Daerah Penanggung jawab	
		Perundang-Undangan yang																
	Fasilitasi Kunjungan Tamu	Jumlah Laporan Fasilitasi Kunjungan Tamu	12 Laporan	13.900.000	n/a	0	12 Laporan	13.900.000	12 Laporan	13.900.000	12 Laporan	100,00%	12 Laporan	13.900.000	100%	100,00%	D P M D	
	Penyelenggaraan Rapat Koordinasi dan Konsultasi SKPD	Jumlah Laporan Penyelenggaraan Rapat Koordinasi dan Konsultasi	37 Laporan	163.859.000	n/a	0	37 Laporan	169.639.000	37 Laporan	168.430.500	37 Laporan	99,29%	37 Laporan	168.430.500	100%	102,79%	D P M D	
	Pengadaan Barang Milik Daerah	Persentase Jumlah Aset	100%	14.000.000	n/a	0	0%	14.000.000	0%	-	0	0,00%	0	-	100%	0,00%	D P M D	
	Penunjang Urusan Pemerintah Daerah	Jumlah Unit Peralatan dan Mesin Lainnya yang Disediakan	2 Unit	14.000.000	n/a	0	2 Unit	14.000.000	2 Unit	0	2 Unit	0,00%	2 Unit	-	100%	0,00%	D P M D	
	Penyediaan Jasa Penunjang Urusan Pemerintahan Daerah	Persentase atas layanan penunjang perkantoran	100%	284.050.000	n/a	0	100%	284.050.000	100%	246.203.000	100%	86,68%	100%	246.203.000	100%	86,68%	D P M D	
	Penyediaan Jasa Surat Menyurat	Jumlah Laporan Penyediaan Jasa Surat Menyurat	400 Laporan	4.250.000	n/a	0	400 Laporan	4.250.000	400 Laporan	4.250.000	400 Laporan	100,00%	400 Laporan	4.250.000	100%	100,00%	D P M D	
	Penyediaan Jasa Komunikasi, Sumber Daya Air dan Listrik	Jumlah Laporan Penyediaan Jasa Komunikasi, Sumber Daya Air dan Listrik yang	12 Laporan	15.600.000	n/a	0	12 Laporan	15.600.000	12 Laporan	15.425.500	12 Laporan	98,88%	12 Laporan	15.425.500	100%	98,88%	D P M D	
	Penyediaan Jasa Peralatan dan Perlengkapan Kantor	Jumlah Laporan Penyediaan Jasa Peralatan dan Perlengkapan Kantor yang	4 Laporan	2.000.000	n/a	0	4 Laporan	2.000.000	4 Laporan	2.000.000	4 Laporan	100,00%	4 Laporan	2.000.000	100%	100,00%	D P M D	



Rencana Kerja Pemerintah Daerah (RKPD) Kabupaten Buton Utara Tahun 2023

Tabel 2.152 Evaluasi Hasil Pelaksanaan Perencanaan Daerah sampai dengan tahun berjalan Kabupaten Buton Utara

No	urusan/Bidang Urusan Pemerintahan Daerah dan Program / Kegiatan	Indikator Kinerja Program (outcome) /Kegiatan (output)	Target Capaian Kinerja RPJMD pada akhir periode RPJMD (RPJMD tahun 2016-2021)		Realisasi Capaian Kinerja RKPD s/d Tahun Lalu 2021		Target Kinerja dan Anggaran RKPD Tahun berjalan yang dievaluasi (tahun 2022)		Realisasi Capaian Kinerja dan Anggaran RKPD yang Dievaluasi (Semester 1 tahun 2022)		Tingkat Capaian Kinerja dan Realisasi Anggaran RKPD (%)		Realisasi Kinerja dan Anggaran RKPD s/d Tahun 2022 (Semester I)		Tingkat Capaian Kinerja dan Realisasi Anggaran RPJMD s/d tahun 2021		Perangkat Daerah Penanggung jawab
			22 Laporan	262.200.000	n/a	0	22 Laporan	262.200.000	22 Laporan	224.527.500	22 Laporan	85,63%	22 Laporan	224.527.500	100%	85,63%	
	Penyediaan Jasa Pelayanan Umum	Jumlah Laporan	22 Laporan	262.200.000	n/a	0	22 Laporan	262.200.000	22 Laporan	224.527.500	22 Laporan	85,63%	22 Laporan	224.527.500	100%	85,63%	D P M D
	Kantor	Penyediaan Jasa Pelayanan Umum Kantor															
	Pemeliharaan Barang Milik Daerah	Persentase Barang yang digunakan dengan baik	100%	61.196.000	n/a	0	100%	38.186.000	100%	38.075.400	100%	99,71%	100%	38.075.400	100%	62,22%	D P M D
	Penunjang Urusan Pemerintahan Daerah																
	Penyediaan Jasa Pemeliharaan, Biaya Pemeliharaan, Pajak, dan Perizinan Kendaraan Dinas Operasional atau	Jumlah Kendaraan Dinas Operasional atau Lapangan yang Dipelihara dan	1 Unit	52.596.000	n/a	0	1 Unit	29.586.000	1 Unit	29.575.400	1 Unit	99,96%	1 Unit	29.575.400	100%	56,23%	D P M D
	Pemeliharaan Peralatan dan Mesin	Jumlah Peralatan dan Mesin	12 Unit	3.600.000	n/a	0	12 Unit	3.600.000	12 Unit	3.500.000	12 Unit	97,22%	12 Unit	3.500.000	100%	97,22%	D P M D
	Lainnya	Lainnya yang Dipelihara															
	Pemeliharaan/Rehabilitasi Gedung	Jumlah Gedung Kantor dan Bangunan Lainnya yang Dipelihara/ Direhabilitasi	1 Unit	5.000.000	n/a	0	1 Unit	5.000.000	1 Unit	5.000.000	1 Unit	100,00%	1 Unit	5.000.000	100%	100,00%	D P M D
	Kantor dan Bangunan Lainnya																
	PROGRAM PENATAAN DESA	Persentase sarana prasarana perkantoran pemerintahan desa yang baik	65%	25.200.000	n/a	0	65%	25.200.000	60%	18.477.800	92%	73,32%	60%	18.477.800	92%	73,32%	D P M D
	Penyelenggaraan Penataan Desa	Cakupan sarana prasarana perkantoran pemerintahan desa yang baik	65%	25.200.000	n/a	0	65%	25.200.000	60%	18.477.800	92%	73,32%	60%	18.477.800	92%	73,32%	D P M D
	Fasilitasi Tata Wilayah Desa	Jumlah Desa yang Terfasilitasi Penataan Wilayahnya	78 Desa	25.200.000	n/a	0	78 Desa	25.200.000	78 Desa	18.477.800	78 Desa	73,32%	78 Desa	18.477.800	92%	73,32%	D P M D
	PROGRAM PENINGKATAN KERJASAMA	Persentase Badan Kerjasama	17%	31.407.000	n/a	0	-	-	-	-	0,00%	-	-	100%	0,00%	D P M D	



Rencana Kerja Pemerintah Daerah (RKPD) Kabupaten Buton Utara Tahun 2023

Tabel 2.152 Evaluasi Hasil Pelaksanaan Perencanaan Daerah sampai dengan tahun berjalan Kabupaten Buton Utara

No	urusan/Bidang Urusan Pemerintahan Daerah dan Program / Kegiatan	Indikator Kinerja Program (outcome) /Kegiatan (output)	Target Capaian Kinerja RPJMD pada akhir periode RPJMD (RPJMD tahun 2016-2021)		Realisasi Capaian Kinerja RKPD s/d Tahun Lalu 2021		Target Kinerja dan Anggaran RKPD Tahun berjalan yang dievaluasi (tahun 2022)		Realisasi Capaian Kinerja dan Anggaran RKPD yang Dievaluasi (Semester 1 tahun 2022)		Tingkat Capaian Kinerja dan Realisasi Anggaran RKPD (%)		Realisasi Kinerja dan Anggaran RKPD s/d Tahun 2022 (Semester I)		Tingkat Capaian Kinerja dan Realisasi Anggaran RPJMD s/d tahun 2021		Perangkat Daerah Penanggung jawab	
	DESA	Antar Desa yang Aktif																
	Fasilitasi Kerja sama antar Desa	Jumlah BUMDes Aktif	88%	31.407.000	n/a	0	-	-	-	0,00%	-	-	100%	0,00%			D P M D	
	Fasilitasi Kerja Sama Antar Desa dalam Kabupaten/Kota	Jumlah Dokumen Kerja Sama Antar Desa dalam Kabupaten/Kota	1 Dokumen	31.407.000	n/a	0	1 Dokumen	-	1 Dokumen	0,00%	1 Dokumen	-	100%	0,00%			D P M D	
	PROGRAM ADMINISTRASI PEMERINTAHAN	Persentase Aparat Desa yang dibina	7%	1.370.954.500	n/a	0	7%	1.292.383.500	6,23%	1.144.103.384	89,00%	88,53%	6,23%	1.144.103.384	89%	83,45%	D P M D	
	DESA																	
	Pembinaan dan Pengawasan																	
	Penyelenggaraan Administrasi	Rata-rata Aparat Desa yang dibina	3 Aparat Desa	1.370.954.500	n/a	0	3 Aparat Desa	1.292.383.500	1.144.103.384	3 Aparat Desa	88,53%	3 Aparat Desa	1.144.103.384	100%	83,45%		D P M D	
	Pemerintahan Desa																	
	Fasilitasi Penyelenggaraan Administrasi	Jumlah Dokumen Penyelenggaraan Administrasi Pemerintahan	1 Dokumen	53.120.000	n/a	0	1 Dokumen	53.120.000	45.873.200	1 Dokumen	86,36%	1 Dokumen	45.873.200	100%	86,36%		D P M D	
	Fasilitasi Penyusunan Produk Hukum	Jumlah Dokumen Hasil Penyusunan Produk Hukum	1 Dokumen	35.000.000	n/a	0	1 Dokumen	35.000.000	34.541.200	1 Dokumen	98,69%	1 Dokumen	34.541.200	100%	98,69%		D P M D	
	Fasilitasi Penyusunan Perencanaan	Jumlah Dokumen Hasil Penyusunan Perencanaan	1 Dokumen	21.450.000	n/a	0	1 Dokumen	11.970.000	9.300.000	1 Dokumen	77,69%	1 Dokumen	9.300.000	100%	43,36%		D P M D	
	Pembangunan Desa																	
	Fasilitasi Pengelolaan Keuangan Desa	Jumlah Dokumen Pengelolaan Keuangan Desa	1 Dokumen	1.031.384.500	n/a	0	1 Dokumen	1.071.343.500	940.708.884	1 Dokumen	87,81%	1 Dokumen	940.708.884	100%	91,21%		D P M D	
	Pembinaan Peningkatan Kapasitas	Jumlah Aparatur Pemerintah	78 Apa	50.000.000	n/a	0	78 Apar	45.000.000	38.955.100	78 Apar	86,57%	78 Apa	38.955.100	100%	77,91%		D P M D	



Rencana Kerja Pemerintah Daerah (RKPD) Kabupaten Buton Utara Tahun 2023

Tabel 2.152 Evaluasi Hasil Pelaksanaan Perencanaan Daerah sampai dengan tahun berjalan Kabupaten Buton Utara

No	urusan/Bidang Urusan Pemerintahan Daerah dan Program / Kegiatan	Indikator Kinerja Program (outcome) /Kegiatan (output)	Target Capaian Kinerja RPJMD pada akhir periode RPJMD (RPJMD tahun 2016-2021)		Realisasi Capaian Kinerja RKPD s/d Tahun Lalu 2021		Target Kinerja dan Anggaran RKPD Tahun berjalan yang dievaluasi (tahun 2022)		Realisasi Capaian Kinerja dan Anggaran RKPD yang Dievaluasi (Semester 1 tahun 2022)		Tingkat Capaian Kinerja dan Realisasi Anggaran RKPD (%)		Realisasi Kinerja dan Anggaran RKPD s/d Tahun 2022 (Semester I)		Tingkat Capaian Kinerja dan Realisasi Anggaran RPJMD s/d tahun 2021		Perangkat Daerah Penanggung jawab
			rat Desa				at Desa	00	rat Desa		at Desa		rat Desa				
	Aparatur Pemerintah Desa	Desa yang Mengikuti	rat Desa				at Desa	00	rat Desa		at Desa		rat Desa				
		Pembinaan Peningkatan															
	Fasilitasi Penyelenggaraan Musyawarah	Jumlah Laporan	78 Laporan	50.000.000	n/a	0	78 Laporan	-	78 Laporan	-	78 Laporan	#DIV/0!	78 Laporan	-	100%	0,00%	D P M D
	Desa	Penyelenggaraan Musyawarah Desa															
	Evaluasi dan Pengawasan Peraturan	Jumlah Laporan Hasil	1 Laporan	40.000.000	n/a	0	1 Laporan	40.000.000	1 Laporan	39.454.000	1 Laporan	98,64%	1 Laporan	39.454.000	100%	98,64%	D P M D
	Desa	Penyelenggaraan Pemilihan, Pengangkatan dan															
	Fasilitasi Evaluasi Perkembangan Desa serta Lomba Desa dan Kelurahan	Jumlah Dokumen Hasil Evaluasi Perkembangan Desa serta Lomba Desa dan	1 Dokumen	90.000.000	n/a	0	1 Dokumen	35.950.000	1 Dokumen	35.271.000	1 Dokumen	98,11%	1 Dokumen	35.271.000	100%	39,19%	D P M D
	PROGRAM PEMBERDAYAAN LEMBAGA	Persentase Lembaga	80	672.384.000	n/a	0	80	672.384.000	80	667.371.400	80	99,25%	80	667.371.400	100%	99,25%	D P M D
	KEMASYARAKATAN, LEMBAGA ADAT DAN	Kemasyarakatan Desa yang aktif															
	MASYARAKAT HUKUM ADAT																
	Pemberdayaan Lembaga Kemasyarakatan yang Bergerak di Bidang Pemberdayaan Desa dan Lembaga Adat Tingkat Daerah Kabupaten/Kota serta Pemberdayaan Masyarakat Hukum Adat yang Masyarakat Pelakunya Hukum Adat yang Sama dalam Daerah Kabupaten/Kota	Rasio LKD yang Aktif	0,8	672.384.000	n/a	0	0,8	672.384.000	0,8	667.371.400	0,8	99,25%	0,8	667.371.400	100%	99,25%	D P M D



Rencana Kerja Pemerintah Daerah (RKPD) Kabupaten Buton Utara Tahun 2023

Tabel 2.152 Evaluasi Hasil Pelaksanaan Perencanaan Daerah sampai dengan tahun berjalan Kabupaten Buton Utara

No	urusan/Bidang Urusan Pemerintahan Daerah dan Program / Kegiatan	Indikator Kinerja Program (outcome) /Kegiatan (output)	Target Capaian Kinerja RPJMD pada akhir periode RPJMD (RPJMD tahun 2016-2021)		Realisasi Capaian Kinerja RKPD s/d Tahun Lalu 2021		Target Kinerja dan Anggaran RKPD Tahun berjalan yang dievaluasi (tahun 2022)		Realisasi Capaian Kinerja dan Anggaran RKPD yang Dievaluasi (Semester 1 tahun 2022)		Tingkat Capaian Kinerja dan Realisasi Anggaran RKPD (%)		Realisasi Kinerja dan Anggaran RKPD s/d Tahun 2022 (Semester I)		Tingkat Capaian Kinerja dan Realisasi Anggaran RPJMD s/d tahun 2021		Perangkat Daerah Penanggung jawab
	Peningkatan Kapasitas Kelembagaan Lembaga Kemasyarakatan Desa/Kelurahan (RT, RW, PKK, Posyandu, LPM, dan Karang Taruna), Lembaga Adat Desa/Kelurahan dan Masyarakat Hukum Adat	Jumlah Lembaga Kemasyarakatan Desa/Kelurahan (RT, RW, PKK, Posyandu, LPM, dan Karang Taruna), Lembaga Adat Desa/Kelurahan dan Masyarakat Hukum Adat yang Ditingkatkan apasitasnya	78 LKD	38.576.000	n/a	0	78 LKD	38.576.000	78 LKD	38.576.000	78 LKD	100,00 %	78 LKD	38.576.000	100 %	100,00%	D P M D
15	<b>KEPEGAWAIAN</b>			7,986,393,415		9,007,961,600		9,007,961,600		7,986,393,415		88.66		7,986,393,415		88.66	BKPSDM
	PROGRAM PENUNJANG URUSAN PEMERINTAHAN DAERAH KABUPATEN/KOTA	Meningkatnya Kepuasan Masyarakat Terhadap Pelayanan Publik	100 %	3,657,201,515	100 %	4,099,119,773	100 %	4,099,119,773	100 %	3,657,201,515	100	89.22	100 %	3,657,201,515	100	89.22	BKPSDM
	Perencanaan, Penganggaran dan Evaluasi Kinerja Perangkat Daerah	Penyusunan Dokumen Perencanaan Yang Tepat Waktu	6 Dokumen	39,944,000	6 Dokumen	45,849,592	6 Dokumen	45,849,592	6 Dokumen	39,944,000	100	87.12	6 Dokumen	39,944,000	100	87.12	BKPSDM
	Penyusunan Dokumen Perencanaan Perangkat Daerah	Jumlah Dokumen	2 Dokumen	19,283,000	2 Dokumen	23,394,148	2 Dokumen	23,394,148	2 Dokumen	19,283,000	100	82.43	2 Dokumen	19,283,000	100	82.43	BKPSDM
	Koordinasi Penyusunan Dokumen RKA-SKPD	Jumlah Dokumen	1 Dokumen	6,424,000	1 Dokumen	6,729,504	1 Dokumen	6,729,504	1 Dokumen	6,424,000	100	95.46	1 Dokumen	6,424,000	100	95.46	BKPSDM
	Koordinasi dan Penyusunan DPA-SKPD	Jumlah Dokumen	1 Dokumen	470,000	1 Dokumen	478,516	1 Dokumen	478,516	1 Dokumen	470,000	100	98.22	1 Dokumen	470,000	100	98.22	BKPSDM
	Koordinasi dan Penyusunan Perubahan DPA-SKPD	Jumlah Dokumen	1 Dokumen	7,924,000	1 Dokumen	8,553,448	1 Dokumen	8,553,448	1 Dokumen	7,924,000	100	92.64	1 Dokumen	7,924,000	100	92.64	BKPSDM
	Evaluasi Kinerja Perangkat Daerah	Jumlah Dokumen	1 Dokumen	5,843,000	1 Dokumen	6,693,976	1 Dokumen	6,693,976	1 Dokumen	5,843,000	100	87.29	1 Dokumen	5,843,000	100	87.29	BKPSDM





Rencana Kerja Pemerintah Daerah (RKPD) Kabupaten Buton Utara Tahun 2023

Tabel 2.152 Evaluasi Hasil Pelaksanaan Perencanaan Daerah sampai dengan tahun berjalan Kabupaten Buton Utara

No	urusan/Bidang Urusan Pemerintahan Daerah dan Program / Kegiatan	Indikator Kinerja Program (outcome) /Kegiatan (output)	Target Capaian Kinerja RPJMD pada akhir periode RPJMD (RPJMD tahun 2016-2021)		Realisasi Capaian Kinerja RKPD s/d Tahun Lalu 2021		Target Kinerja dan Anggaran RKPD Tahun berjalan yang dievaluasi (tahun 2022)		Realisasi Capaian Kinerja dan Anggaran RKPD yang Dievaluasi (Semester 1 tahun 2022)		Tingkat Capaian Kinerja dan Realisasi Anggaran RKPD (%)		Realisasi Kinerja dan Anggaran RKPD s/d Tahun 2022 (Semester I)		Tingkat Capaian Kinerja dan Realisasi Anggaran RPJMD s/d tahun 2021		Perangkat Daerah Penanggung jawab
			n						n				n				
	Administrasi Keuangan Perangkat Daerah	Penyusunan Pelaporan Keuangan dan Capaian Kinerja yang Selesai tepat Waktu	100 %	1,982,212,315	100 %	2,089,010,437	100 %	2,089,010,437	100 %	1,982,212,315	100	94.89	100 %	1,982,212,315	100	94.89	BKPSDM
	Penyediaan Gaji dan Tunjangan ASN	Gaji dan Tambahan Penghasilan ASN	25 Orang	1,895,861,315	25 Orang	2,000,037,393	25 Orang	2,000,037,393	25 Orang	1,895,861,315	100	94.79	25 Orang	1,895,861,315	100	94.79	BKPSDM
	Penyediaan Administrasi Pelaksanaan Tugas ASN	Jumlah Penunjang Program dan Kegiatan	5 Orang	60,600,000	5 Orang	60,600,000	5 Orang	60,600,000	5 Orang	60,600,000	100	100.00	5 Orang	60,600,000	100	100.00	BKPSDM
	Koordinasi dan Penyusunan Laporan Keuangan Akhir Tahun SKPD	Jumlah Dokumen	5 Dokumen	1,210,000	5 Dokumen	2,754,044	5 Dokumen	2,754,044	5 Dokumen	1,210,000	100	43.94	5 Dokumen	1,210,000	100	43.94	BKPSDM
	Koordinasi dan Penyusunan Laporan Keuangan Bulanan/Triwulan/Semesteran SKPD	Jumlah Dokumen	1 Dokumen	24,541,000	1 Dokumen	25,619,000	1 Dokumen	25,619,000	1 Dokumen	24,541,000	100	95.79	1 Dokumen	24,541,000	100	95.79	BKPSDM
	Administrasi Kepegawaian Perangkat Daerah	Meningkatnya Kualitas Sumber Daya Aparatur	100 %	116,075,300	100 %	255,323,000	100 %	255,323,000	100 %	116,075,300	100	45.46	100 %	116,075,300	100	45.46	BKPSDM
	Pengadaan Pakaian Dinas beserta Atribut Kelengkapannya	Jumlah Pakaian	35 Stel	29,645,000	35 Stel	29,750,000	56 Stel	29,750,000	35 Stel	29,645,000	63	99.65	35 Stel	29,645,000	63	99.65	BKPSDM
	Bimbingan Teknis Implementasi Peraturan Perundang-Undangan	Jumlah Orang	8 Orang	86,430,300	8 Orang	225,573,000	8 Orang	225,573,000	8 Orang	86,430,300	100	38.32	8 Orang	86,430,300	100	38.32	BKPSDM
	Administrasi Umum Perangkat Daerah	Menikmatnya Pelayanan yang Prima bagi Masyarakat	100 %	590,540,000	100 %	665,960,308	100 %	665,960,308	100 %	590,540,000	100	88.67	100 %	590,540,000	100	88.67	BKPSDM
	Penyediaan Komponen Instalasi Listrik/Penerangan Bangunan Kantor	Jumlah Jenis	18 Jenis	13,739,000	18 Jenis	19,200,708	18 Jenis	19,200,708	18 Jenis	13,739,000	100	71.55	18 Jenis	13,739,000	100	71.55	BKPSDM
	Penyediaan Peralatan dan Perlengkapan Kantor	Jumlah Jenis	34 Jenis	82,745,500	34 Jenis	115,731,700	34 Jenis	115,731,700	34 Jenis	82,745,500	100	71.50	34 Jenis	82,745,500	100	71.50	BKPSDM
	Penyediaan Bahan Logistik Kantor	Jumlah Orang	27 Orang	76,493,000	27 Orang	76,500,000	27 Orang	76,500,000	27 Orang	76,493,000	100	99.99	27 Orang	76,493,000	100	99.99	BKPSDM
	Penyediaan Barang Cetak dan Penggandaan	Jumlah Lembar	12000	8,199,500	12000	8,199,900	12000	8,199,900	12000	8,199,500	100	100.00	12000	8,199,500	100	100.00	BKPSDM



Rencana Kerja Pemerintah Daerah (RKPD) Kabupaten Buton Utara Tahun 2023

Tabel 2.152 Evaluasi Hasil Pelaksanaan Perencanaan Daerah sampai dengan tahun berjalan Kabupaten Buton Utara

No	urusan/Bidang Urusan Pemerintahan Daerah dan Program / Kegiatan	Indikator Kinerja Program (outcome) /Kegiatan (output)	Target Capaian Kinerja RPJMD pada akhir periode RPJMD (RPJMD tahun 2016-2021)		Realisasi Capaian Kinerja RKPD s/d Tahun Lalu 2021		Target Kinerja dan Anggaran RKPD Tahun berjalan yang dievaluasi (tahun 2022)		Realisasi Capaian Kinerja dan Anggaran RKPD yang Dievaluasi (Semester 1 tahun 2022)		Tingkat Capaian Kinerja dan Realisasi Anggaran RKPD (%)		Realisasi Kinerja dan Anggaran RKPD s/d Tahun 2022 (Semester I)		Tingkat Capaian Kinerja dan Realisasi Anggaran RPJMD s/d tahun 2021		Perangkat Daerah Penanggung jawab
			Lembar		Lembar		Lembar	0	Lembar	0			Lembar				
	Penyediaan Bahan Bacaan dan Peraturan Perundang-Undangan	Jumlah Jenis	6 Jenis	49,830,000	6 Jenis	51,600,000	6 Jenis	51,600,000	6 Jenis	49,830,000	100	96.57	6 Jenis	49,830,000	100	96.57	BKPSDM
	Penyelenggaraan Rapat Koordinasi dan Konsultasi SKPD	Jumlah Laporan	70 Kali	359,533,000	70 Kali	394,728,000	70 Kali	394,728,000	70 Kali	359,533,000	100	91.08	70 Kali	359,533,000	100	91.08	BKPSDM
	Pengadaan Barang Milik Daerah Penunjang Urusan Pemerintahan	Menikatnya Pelayanan yang Prima bagi Masyarakat	100 %	199,490,000	100 %	199,994,400	100 %	199,994,400	100 %	199,490,000	100	99.75	100 %	199,490,000	100	99.75	BKPSDM
	Pengadaan Sarana dan Prasarana Gedung Kantor atau Bangunan Lainnya	Jumlah Unit	-	199,490,000	-	199,994,400	-	199,994,400	-	199,490,000	100	99.75	-	199,490,000	100	99.75	BKPSDM
	Penyediaan Jasa Penunjang Urusan Pemerintahan Daerah	Menikatnya Pelayanan yang Prima bagi Masyarakat	100 %	576,075,900	100 %	678,261,836	100 %	678,261,836	100 %	576,075,900	100	84.93	100 %	576,075,900	100	84.93	BKPSDM
	Penyediaan Jasa Surat Menyurat	Jumlah Lembar	1000 Lembar	12,480,000	1000 Lembar	12,490,000	1000 Lembar	12,490,000	1000 Lembar	12,480,000	100	99.92	1000 Lembar	12,480,000	100	99.92	BKPSDM
	Penyediaan Jasa Komunikasi, Sumber Daya Air, dan Listrik	Jumlah Jenis	3 Jenis	54,965,900	3 Jenis	128,334,336	3 Jenis	128,334,336	3 Jenis	54,965,900	100	42.83	3 Jenis	54,965,900	100	42.83	BKPSDM
	Penyediaan jasa Pelayanan Umum Kantor	Jumlah Penunjang Program dan Kegiatan	34 Orang	508,630,000	34 Orang	537,437,500	34 Orang	537,437,500	34 Orang	508,630,000	100	94.64	34 Orang	508,630,000	100	94.64	BKPSDM
	Pemeliharaan Barang Milik Daerah Penunjang Urusan Pemerintahan Daerah	Menikatnya Pelayanan yang Prima bagi Masyarakat	100 %	152,864,000	100 %	164,720,200	100 %	164,720,200	100 %	152,864,000	100	92.80	100 %	152,864,000	100	92.80	BKPSDM
	Penyediaan Jasa Pemeliharaan, Biaya Pemeliharaan, Pajak, dan Perizinan Kendaraan Dinas Operasional atau Lapangan	Jumlah Jenis	9 Unit	115,462,000	9 Unit	121,124,200	9 Unit	121,124,200	9 Unit	115,462,000	100	95.33	9 Unit	115,462,000	100	95.33	BKPSDM
	Pemeliharaan Peralatan dan Mesin Lainnya	Jumlah Jenis	3 Jenis	16,200,000	3 Jenis	22,290,000	3 Jenis	22,290,000	3 Jenis	16,200,000	100	72.68	3 Jenis	16,200,000	100	72.68	BKPSDM
	Pemeliharaan/Rehabilitasi Gedung Kantor dan Bangunan Lainnya	Jumlah Unit	1 Unit	12,702,000	1 Unit	12,756,000	1 Unit	12,756,000	1 Unit	12,702,000	100	99.58	1 Unit	12,702,000	100	99.58	BKPSDM
	Pemeliharaan/Rehabilitasi Sarana dan Prasarana Gedung Kantor atau Bangunan Lainnya	Jumlah Jenis	3 Jenis	8,500,000	3 Jenis	8,550,000	3 Jenis	8,550,000	3 Jenis	8,500,000	100	99.42	3 Jenis	8,500,000	100	99.42	BKPSDM



Rencana Kerja Pemerintah Daerah (RKPD) Kabupaten Buton Utara Tahun 2023

Tabel 2.152 Evaluasi Hasil Pelaksanaan Perencanaan Daerah sampai dengan tahun berjalan Kabupaten Buton Utara

No	urusan/Bidang Urusan Pemerintahan Daerah dan Program / Kegiatan	Indikator Kinerja Program (outcome) /Kegiatan (output)	Target Capaian Kinerja RPJMD pada akhir periode RPJMD (RPJMD tahun 2016-2021)		Realisasi Capaian Kinerja RKPD s/d Tahun Lalu 2021		Target Kinerja dan Anggaran RKPD Tahun berjalan yang dievaluasi (tahun 2022)		Realisasi Capaian Kinerja dan Anggaran RKPD yang Dievaluasi (Semester 1 tahun 2022)		Tingkat Capaian Kinerja dan Realisasi Anggaran RKPD (%)		Realisasi Kinerja dan Anggaran RKPD s/d Tahun 2022 (Semester I)		Tingkat Capaian Kinerja dan Realisasi Anggaran RPJMD s/d tahun 2021		Perangkat Daerah Penanggung jawab
			92.3 1%		92.3 1%		97%		92.3 1%		95.1 6	88.19	92.3 1%		95.1 6	88.19	
	PROGRAM KEPEGAWAIAN DAERAH	Presentase Pelayanan Urusan Kepegawaian dan Pengembangan SDM	92.3 1%	4,329,191,900	92.3 1%	4,908,841,827	97%	4,908,841,827	92.3 1%	4,329,191,900	95.1 6	88.19	92.3 1%	4,329,191,900	95.1 6	88.19	BKPSDM
	Pengadaan, Pemberhentian dan Informasi Kepegawaian ASN	Presentase Cakupan Pelayanan Administrasi Kepegawaian yang Tepat Waktu	92.3 1%	1,402,910,000	92.3 1%	1,736,470,000	97%	1,736,470,000	92.3 1%	1,402,910,000	95.1 6	80.79	92.3 1%	1,402,910,000	95.1 6	80.79	BKPSDM
	Penyusunan Rencana Kebutuhan, Jenis dan Jumlah Jabatan untuk Pelaksanaan Pengadaan ASN	Jumlah Jabatan	725 Jab	64,897,800	725 Jab	83,000,000	725 Jab	83,000,000	725 Jab	64,897,800	100	78.19	725 Jab	64,897,800	100	78.19	BKPSDM
	Evaluasi Pengadaan ASN dan Pengadaan ASN	Jumlah Calon PNS yang Mengikuti Seleksi	975 Orang	983,275,300	975 Orang	1,276,439,000	3500 Orang	1,276,439,000	975 Orang	983,275,300	100	77.03	975 Orang	983,275,300	100	77.03	BKPSDM
	Koordinasi Pelaksanaan Administrasi Pemberhentian	Jumlah PNS Yang Pensiun	47 Orang	277,204,300	47 Orang	286,532,000	40 Orang	286,532,000	47 Orang	277,204,300	117.5	96.74	47 Orang	277,204,300	117.5	96.74	BKPSDM
	Pengelolaan Data Kepegawaian	Jumlah Dokumen	500 Dokumen	77,532,600	500 Dokumen	90,499,000	500 Dokumen	90,499,000	500 Dokumen	77,532,600	100	85.67	500 Dokumen	77,532,600	100	85.67	BKPSDM
	Mutasi dan Promosi ASN	Presentase Cakupan Pelayanan Administrasi Kepegawaian yang Tepat Waktu	92.3 1%	1,183,313,800	92.3 1%	1,345,794,827	97%	1,345,794,827	92.3 1%	1,183,313,800	95.1 6	87.93	92.3 1%	1,183,313,800	95.1 6	87.93	BKPSDM
	Pengelolaan Mutasi ASN	Jumlah PNS yang Mutasi	51 Orang	105,917,200	51 Orang	115,653,000	50 Orang	115,653,000	51 Orang	105,917,200	102	91.58	51 Orang	105,917,200	102	91.58	BKPSDM
	Pengelolaan Kenaikan Pangkat ASN	Jumlah PNS yang Naik Pangkat	494 Orang	394,834,600	494 Orang	403,074,000	500 Orang	403,074,000	494 Orang	394,834,600	98.8	97.96	494 Orang	394,834,600	98.8	97.96	BKPSDM
	Pengelolaan Promosi ASN	Jumlah Pejabat Yang dilantik	436 Orang	682,562,000	436 Orang	827,067,827	350 Orang	827,067,827	436 Orang	682,562,000	124.6	82.53	436 Orang	682,562,000	124.6	82.53	BKPSDM
	Pengembangan Kompetensi ASN	Presentase ASN yang Mengikuti Pendidikan dan Pelatihan Struktural	100 %	1,678,949,700	100 %	1,701,446,000	100 %	1,701,446,000	100.00%	1,678,949,700	100	98.68	100.00%	1,678,949,700	100	98.68	BKPSDM



Rencana Kerja Pemerintah Daerah (RKPD) Kabupaten Buton Utara Tahun 2023

Tabel 2.152 Evaluasi Hasil Pelaksanaan Perencanaan Daerah sampai dengan tahun berjalan Kabupaten Buton Utara

No	urusan/Bidang Urusan Pemerintahan Daerah dan Program / Kegiatan	Indikator Kinerja Program (outcome) /Kegiatan (output)	Target Capaian Kinerja RPJMD pada akhir periode RPJMD (RPJMD tahun 2016-2021)		Realisasi Capaian Kinerja RKPD s/d Tahun Lalu 2021		Target Kinerja dan Anggaran RKPD Tahun berjalan yang dievaluasi (tahun 2022)		Realisasi Capaian Kinerja dan Anggaran RKPD yang Dievaluasi (Semester 1 tahun 2022)		Tingkat Capaian Kinerja dan Realisasi Anggaran RKPD (%)		Realisasi Kinerja dan Anggaran RKPD s/d Tahun 2022 (Semester I)		Tingkat Capaian Kinerja dan Realisasi Anggaran RPJMD s/d tahun 2021		Perangkat Daerah Penanggung jawab
			8 Orang	1,678,949,700	8 Orang	1,701,446,000	1 Orang	1,701,446,000	8 Orang	1,678,949,700	800	98.68	8 Orang	1,678,949,700	800	98.68	
	Peningkatan Kapasitas Kinerja ASN	Jumlah ASN yang Mengikuti Pendidikan dan Pelatihan Penjurangan Struktural	8 Orang	1,678,949,700	8 Orang	1,701,446,000	1 Orang	1,701,446,000	8 Orang	1,678,949,700	800	98.68	8 Orang	1,678,949,700	800	98.68	BKPSDM
	Penilaian dan Evaluasi Kinerja Aparatur	Presentase Cakupan Pelayanan Administrasi Kepegawaian yang Tepat Waktu	92.31%	64,018,400	92.31%	125,131,000	97%	125,131,000	92.31%	64,018,400	95.16	51.16	92.31%	64,018,400	95.16	51.16	BKPSDM
	Pengelolaan Pemberian Penghargaan Bagi Pegawai	Jumlah PNS yang Mendapat Penghargaan	0 Orang	-	0 Orang	51,919,000	20 Orang	51,919,000	0 Orang	-	-	-	0 Orang	-	-	-	BKPSDM
	Pengelolaan Penyelesaian Pelanggaran Disiplin ASN	Jumlah Kasus-Kasus Disiplin Yang terselesaikan	12 Orang	64,018,400	12 Orang	73,212,000	10 Orang	73,212,000	12 Orang	64,018,400	120	87.44	12 Orang	64,018,400	120	87.44	BKPSDM
16	<b>Dinas Pertanahan</b>																
	Program Penunjang Urusan Pemerintahan Daerah Kabupaten/Kota	Cakupan kelancaran layanan urusan penunjang perangkat daerah	100	1,919,583,989	100		100	1,919,583,989	100	1,822,988,842	100	94.97	100	1,822,988,842	100	94.97	Dinas Pertanahan
	Perencanaan penganggaran dan evaluasi kinerja perangkat daerah	Persentase dokumen perencanaan yang dihasilkan	100	13,354,550			100	13,354,550	100	13,116,000	100	98.21	100	13,116,000	100	98.21	Dinas Pertanahan
	Administrasi keuangan perangkat daerah	Persentase pelaporan keuangan tepat waktu	100	1,354,622,441			100	1,354,622,441	100	1,264,069,842	100	93.32	100	1,264,069,842	100	93.32	Dinas Pertanahan
	Administrasi kepegawaian perangkat daerah	Persentase ketersediaan layanan administrasi kepegawaian	100	22,820,000			100	22,820,000	100	22,060,000	100	96.67	100	22,060,000	100	96.67	Dinas Pertanahan
	Administrasi umum perangkat daerah	Persentase pemenuhan layanan administrasi umum kantor	100	251,456,694			100	251,456,694	100	251,401,000	100	99.98	100	251,401,000	100	99.98	Dinas Pertanahan
	Penyediaan jasa penunjang urusan pemerintahan daerah	Persentase pemenuhan jasa	100	233,810,304			100	233,810,304	100	232,970,000	100	99.64	100	232,970,000	100	99.64	Dinas Pertanahan



Rencana Kerja Pemerintah Daerah (RKPD) Kabupaten Buton Utara Tahun 2023

Tabel 2.152 Evaluasi Hasil Pelaksanaan Perencanaan Daerah sampai dengan tahun berjalan Kabupaten Buton Utara

No	urusan/Bidang Urusan Pemerintahan Daerah dan Program / Kegiatan	Indikator Kinerja Program (outcome) /Kegiatan (output)	Target Capaian Kinerja RPJMD pada akhir periode RPJMD (RPJMD tahun 2016-2021)		Realisasi Capaian Kinerja RKPD s/d Tahun Lalu 2021		Target Kinerja dan Anggaran RKPD Tahun berjalan yang dievaluasi (tahun 2022)		Realisasi Capaian Kinerja dan Anggaran RKPD yang Dievaluasi (Semester 1 tahun 2022)		Tingkat Capaian Kinerja dan Realisasi Anggaran RKPD (%)		Realisasi Kinerja dan Anggaran RKPD s/d Tahun 2022 (Semester I)		Tingkat Capaian Kinerja dan Realisasi Anggaran RPJMD s/d tahun 2021		Perangkat Daerah Penanggung jawab
		penunjang kantor					304		000				0				
	Pemeliharaan barang milik daerah penunjang urusan pemerintah daerah	Persentase barang milik daerah yang terpelihara	100	43,520,000			100	43,520,000	100	39,372,000	100	90.47	100	39,372,000	100	90.47	Dinas Pertanahan
	Program Pengelolaan Izin Lokasi	Persentase rekomendasi penerbitan izin lokasi	100	27,376,750			100	27,376,750	100	27,372,000	100	99.98	100	27,372,000	100	99.98	Dinas Pertanahan
	Koordinasi dan Sinkronisasi Pemberian Izin Lokasi dalam Rangka Penanaman Modal dan Kemudahan Berusaha	Jumlah ketersediaan data izin lokasi dan penetapan izin lokasi	3 Dok	27,376,750			3 Dok	27,376,750	3 Dok	27,372,000	100	99.98	3 Dok	27,372,000	100	99.98	Dinas Pertanahan
	Program Penyelesaian Sengketa Tanah Garapan	Persentase penyelesaian sengketa tanah garapan	100	77,796,100			100	77,796,100	100	57,938,000	100	74.47	100	57,938,000	100	74.47	Dinas Pertanahan
	Penyelesaian Sengketa Tanah Garapan dalam Daerah Kabupaten/Kota.	Jumlah Laporan Konflik dan Sengketa Pertanahan yang dimediasi	3 Lap	77,796,100			3 Lap	77,796,100	3 Lap	57,938,000	100	74.47	3 Lap	57,938,000	100	74.47	Dinas Pertanahan
	Program Penyelesaian Ganti Kerugian Dan Santunan Tanah Untuk Pembangunan	Persentase Penyelesaian Ganti Kerugian dan Santunan Tanah	100	859,519,000			100	859,519,000	100	799,649,800	100	93.03	100	799,649,800	100	93.03	Dinas Pertanahan
	Penyelesaian Masalah Ganti Kerugian dan Santunan Tanah untuk Pembangunan oleh Pemerintah Daerah Kabupaten/Kota	Jumlah Laporan Penyelesaian Ganti Kerugian dan Santunan Tanah	3 Dok	859,519,000			3 Dok	859,519,000	3 Dok	799,649,800	100	93.03	3 Dok	799,649,800	100	93.03	Dinas Pertanahan
	Program Penatagunaan Tanah	Persentase Penatagunaan Tanah	100	42,605,000			100	42,605,000	100	38,871,000	50	91.24	100	38,871,000	50	91.24	Dinas Pertanahan
	Penggunaan Tanah yang Hamparannya dalam satu Daerah Kabupaten/Kota	Jumlah Laporan Penggunaan Tanah yang Hamparannya dalam satu Daerah Kabupaten/Kota	2 Lap	42,605,000			2 Lap	42,605,000	1 Lap	38,871,000	50	91.24	1 Lap	38,871,000	50	91.24	Dinas Pertanahan



Rencana Kerja Pemerintah Daerah (RKPD) Kabupaten Buton Utara Tahun 2023

Tabel 2.152 Evaluasi Hasil Pelaksanaan Perencanaan Daerah sampai dengan tahun berjalan Kabupaten Buton Utara

No	urusan/Bidang Urusan Pemerintahan Daerah dan Program / Kegiatan	Indikator Kinerja Program (outcome) /Kegiatan (output)	Target Capaian Kinerja RPJMD pada akhir periode RPJMD (RPJMD tahun 2016-2021)		Realisasi Capaian Kinerja RKPD s/d Tahun Lalu 2021		Target Kinerja dan Anggaran RKPD Tahun berjalan yang dievaluasi (tahun 2022)		Realisasi Capaian Kinerja dan Anggaran RKPD yang Dievaluasi (Semester 1 tahun 2022)		Tingkat Capaian Kinerja dan Realisasi Anggaran RKPD (%)		Realisasi Kinerja dan Anggaran RKPD s/d Tahun 2022 (Semester I)		Tingkat Capaian Kinerja dan Realisasi Anggaran RPJMD s/d tahun 2021		Perangkat Daerah Penanggung jawab		
17	Dinas Perumahan																		
	PROGRAM PENUNJANG URUSAN PEMERINTAH DAERAH KABUPATEN/KOTA		100 %				100	2,863,904,350	100	2,653,114,030	92.64	2,653,114,030						DINAS PERUMAHAN	
	Perencanaan penganggaran dan evaluasi kinerja perengaktat daerah	persentase jumlah dokumen yang dihasilkan	100 %				100	30,541,150	100	30,436,150	99.66	30,436,150							DINAS PERUMAHAN
	penyusunan dokumen perencanaan perangkat daerah	jumlah dokumen	100 %				2	6,554,000	2	6,554,000	100.00	6,554,000							DINAS PERUMAHAN
	,- belanja ATK	jumlah dokumen	100 %				4	544,000	4		-								DINAS PERUMAHAN
	,- belanja lembur	jumlah dokumen	100 %				6	6,010,000	6		-								DINAS PERUMAHAN
	Koordinasi dan pensusunan dokumen RKA SKPD	jumlah dokumen	100 %				1	5,929,150	1	5,929,150	100.00	5,929,150							DINAS PERUMAHAN
	,- belanja ATK	jumlah dokumen	100 %				4	607,150	4		-								DINAS PERUMAHAN
	,- belanja lembur	jumlah dokumen	100 %				6	5,322,000	6		-								DINAS PERUMAHAN
	Koordinasi dan pensusunan dokumen perubahan RKA SKPD	jumlah dokumen	100 %				1	4,987,000	1	4,987,000	100.00	4,987,000							DINAS PERUMAHAN
	,- belanja ATK	jumlah dokumen	100 %				4	52,000	4		-								DINAS PERUMAHAN
	,- belanja lembur	jumlah dokumen	100 %				6	4,935,000	6		-								DINAS PERUMAHAN
	Koordinasi dan pensusunan dokumen DPA-SKPD	jumlah dokumen	100 %				1	2,971,000	1	2,971,000	100.00	2,971,000							DINAS PERUMAHAN
	,- belanja ATK	jumlah dokumen	100 %				4	703,000	4		-								DINAS PERUMAHAN
	,- belanja lembur	jumlah dokumen	100 %				6	2,268,000	6		-								DINAS PERUMAHAN
	Koordinasi dan pensusunan dokumen perubahan DPA-SKPD	jumlah dokumen	100 %				1	3,620,000	1	3,515,000	97.10	3,515,000							DINAS PERUMAHAN



Rencana Kerja Pemerintah Daerah (RKPD) Kabupaten Buton Utara Tahun 2023

Tabel 2.152 Evaluasi Hasil Pelaksanaan Perencanaan Daerah sampai dengan tahun berjalan Kabupaten Buton Utara

No	urusan/Bidang Urusan Pemerintahan Daerah dan Program / Kegiatan	Indikator Kinerja Program (outcome) /Kegiatan (output)	Target Capaian Kinerja RPJMD pada akhir periode RPJMD (RPJMD tahun 2016-2021)		Realisasi Capaian Kinerja RKPD s/d Tahun Lalu 2021		Target Kinerja dan Anggaran RKPD Tahun berjalan yang dievaluasi (tahun 2022)		Realisasi Capaian Kinerja dan Anggaran RKPD yang Dievaluasi (Semester 1 tahun 2022)		Tingkat Capaian Kinerja dan Realisasi Anggaran RKPD (%)		Realisasi Kinerja dan Anggaran RKPD s/d Tahun 2022 (Semester I)		Tingkat Capaian Kinerja dan Realisasi Anggaran RPJMD s/d tahun 2021		Perangkat Daerah Penanggung jawab
	,- belanja ATK	jumlah dokumen	100 %				4	137,000	4		-						DINAS PERUMAHAN
	,- belanja lembur	jumlah dokumen	100 %				6	3,483,000	6		-						DINAS PERUMAHAN
	koordinasi dan penyusunan laporan capaian kinerja dan iktisar realisasi kinerja SKPD	jumlah dokumen	100 %				1	6,480,000	1	6,480,000	100.00	6,480,000					DINAS PERUMAHAN
	,- belanja ATK	jumlah dokumen	100 %				4	198,000	4		-						DINAS PERUMAHAN
	,- belanja lembur	jumlah dokumen	100 %				6	6,282,000	6		-						DINAS PERUMAHAN
	Adminitrasi keuangan perangkat daerah	persentase jumlah laporan keuangan yang dihasilkan	100 %				100	1,738,963,024	100	1,563,220,431	89.89	1,563,220,431					DINAS PERUMAHAN
	penyediaan gaji dan tunjangan ASN	jumlah laporan	100 %				216	1,672,562,024	216	1,496,819,431	89.49	1,496,819,431					DINAS PERUMAHAN
	,- belanja gaji ASN	jumlah laporan	100 %				216	1,672,562,024	216		-						DINAS PERUMAHAN
	penyediaan Adminitrasi pelaksanaan tugas ASN	jumlah laporan	100 %				12	56,880,000	12	56,880,000	100.00	56,880,000					DINAS PERUMAHAN
	,- belanja honorarium pejabat pengadaan	jumlah laporan	100 %				1	9,520,000	1		-						DINAS PERUMAHAN
	,- belanja penta usahaan keuangan	jumlah laporan	100 %				1	12,320,000	1		-						DINAS PERUMAHAN
	,- belanja honorarium bendahara pengeluaran	jumlah laporan	100 %				1	7,720,000	1		-						DINAS PERUMAHAN
	,- belanja honorarium pengelola aset	jumlah laporan	100 %				1	16,000,000	1		-						DINAS PERUMAHAN
	,- belanja honorarium pptk	jumlah laporan	100 %				1	11,320,000	1		-						DINAS PERUMAHAN
	koordinasi dan penyusunan laporan keuangan akhir tahun SKPD	jumlah laporan	100 %				1	3,500,000	1	3,500,000	100.00	3,500,000					DINAS PERUMAHAN
	,- belanja ATK	jumlah laporan	100 %				3	272,000	3		-						DINAS PERUMAHAN



Tabel 2.152 Evaluasi Hasil Pelaksanaan Perencanaan Daerah sampai dengan tahun berjalan Kabupaten Buton Utara

No	urusan/Bidang Urusan Pemerintahan Daerah dan Program / Kegiatan	Indikator Kinerja Program (outcome) /Kegiatan (output)	Target Capaian Kinerja RPJMD pada akhir periode RPJMD (RPJMD tahun 2016-2021)		Realisasi Capaian Kinerja RKPD s/d Tahun Lalu 2021		Target Kinerja dan Anggaran RKPD Tahun berjalan yang dievaluasi (tahun 2022)		Realisasi Capaian Kinerja dan Anggaran RKPD yang Dievaluasi (Semester 1 tahun 2022)		Tingkat Capaian Kinerja dan Realisasi Anggaran RKPD (%)		Realisasi Kinerja dan Anggaran RKPD s/d Tahun 2022 (Semester I)		Tingkat Capaian Kinerja dan Realisasi Anggaran RPJMD s/d tahun 2021		Perangkat Daerah Penanggung jawab
	,- belanja lembur	jumlah laporan	100 %				4	3,228,000	4		-						DINAS PERUMAHAN
	koordinasi dan penyusunan laporan keuangan bulanan/triwulan/semesteran SKPD	jumlah laporan	100 %				2	3,948,000	2	3,948,000	100.00	3,948,000					DINAS PERUMAHAN
	,- belanja ATK	jumlah laporan	100 %				4	240,000	4		-						DINAS PERUMAHAN
	,- belanja lembur	jumlah laporan	100 %				5	3,708,000	5		-						DINAS PERUMAHAN
	penyusunan pelaporan dan analisis prognosis realisasi anggaran	jumlah laporan	100 %				12	2,073,000	12	2,073,000	100.00	2,073,000					DINAS PERUMAHAN
	,- belanja ATK		100 %				3	273,000	3		-						DINAS PERUMAHAN
	,- belanja lembur		100 %				5	1,800,000	5		-						DINAS PERUMAHAN
	adminitrasi barang milik daerah pada perangkat daerah	persentase jumlah dokumen laporan tata kelola aset yang baik	100 %				100	2,736,000	100	2,736,000	100.00	2,736,000					DINAS PERUMAHAN
	penyusunan peencanaan kebutuhan barang milik daerah SKPD	jumlah dokumen	100 %				1	870,000	1	870,000	100.00	870,000					DINAS PERUMAHAN
	,- belanja ATK	jumlah dokumen	100 %				4	462,000	4		-						DINAS PERUMAHAN
	,- belanja lembur	jumlah dokumen	100 %				2	408,000	2		-						DINAS PERUMAHAN
	rekonsiliasi dan penyusunan laporan barang milik daerah pada SKPD	jumlah dokumen	100 %				1	996,000	1	996,000	100.00	996,000					DINAS PERUMAHAN
	,- belanja ATK	jumlah dokumen	100 %				4	180,000	4		-						DINAS PERUMAHAN
	,- belanja lembur	jumlah dokumen	100 %				2	816,000	2		-						DINAS PERUMAHAN
	penatausahaan barang milik daerah pada SKPD	jumlah dokumen	100 %				1	870,000	1	870,000	100.00	870,000					DINAS PERUMAHAN
	,- belanja ATK		100 %				4	156,000	4		-						DINAS PERUMAHAN
	,- belanja lembur		100 %				2	714,000	2		-						DINAS PERUMAHAN





Rencana Kerja Pemerintah Daerah (RKPD) Kabupaten Buton Utara Tahun 2023

Tabel 2.152 Evaluasi Hasil Pelaksanaan Perencanaan Daerah sampai dengan tahun berjalan Kabupaten Buton Utara

No	urusan/Bidang Urusan Pemerintahan Daerah dan Program / Kegiatan	Indikator Kinerja Program (outcome) /Kegiatan (output)	Target Capaian Kinerja RPJMD pada akhir periode RPJMD (RPJMD tahun 2016-2021)		Realisasi Capaian Kinerja RKPD s/d Tahun Lalu 2021		Target Kinerja dan Anggaran RKPD Tahun berjalan yang dievaluasi (tahun 2022)		Realisasi Capaian Kinerja dan Anggaran RKPD yang Dievaluasi (Semester 1 tahun 2022)		Tingkat Capaian Kinerja dan Realisasi Anggaran RKPD (%)		Realisasi Kinerja dan Anggaran RKPD s/d Tahun 2022 (Semester I)		Tingkat Capaian Kinerja dan Realisasi Anggaran RPJMD s/d tahun 2021		Perangkat Daerah Penanggung jawab
	administrasi kepegawaian perangkat daerah	persentase jumlah ASN yang mengikuti peningkatan kapasitas SDM	100 %				100	29,920,000	100	20,800,000	69.52	20,800,000					DINAS PERUMAHAN
	Bimbingan Teknis Implementasi Peraturan Perundang-Undangan	jumlah orang	100 %				2	29,920,000	2	20,800,000	69.52	20,800,000					DINAS PERUMAHAN
	belanja bimtek /akomodasi		100 %				2	9,000,000	100		-						DINAS PERUMAHAN
	belanja bimtek / perjalanan		100 %				2	20,920,000	100		-						DINAS PERUMAHAN
	administrasi umum perangkat daerah	persentase pemenuhan layanan administrasi umum kantor	100 %				100	335,896,676	71.41	333,246,409	99.21	333,246,409					DINAS PERUMAHAN
	penyediaan komponen instalasi listrik/penerang bangunan kantor	jumlah jenis	100 %				8	3,923,000	8	3,187,488	81.25	3,187,488					DINAS PERUMAHAN
	,- belanja peralatan listrik		100 %				8	3,923,000	8		-						DINAS PERUMAHAN
	penyediaan peralatan dan perlengkapan kantor	jumlah jenis	100 %				3	89,934,676	8	89,929,786	99.99	89,929,786					DINAS PERUMAHAN
	,- belanja ATK	jumlah jenis	100 %				36	42,634,676	100		-						DINAS PERUMAHAN
	,- belanja modal lektop	jumlah jenis	100 %				3	36,300,000	100		-						DINAS PERUMAHAN
	,- belanja modal printer	jumlah jenis	100 %				2	11,000,000	100		-						DINAS PERUMAHAN
	penyediaan peralatan rumah tangga	jumlah jenis	100 %				1	150,000	100		-						DINAS PERUMAHAN
	,- belanja modal bendera	jumlah jenis	100 %				1	150,000	100		-						DINAS PERUMAHAN
	penyediaan bahan logistik kantor	jumlah jenis	100 %				2	1,797,000	1.5	1,797,000	100.00	1,797,000					DINAS PERUMAHAN
	,- makan minum rapat	jumlah jenis	100 %				42	840,000	100		-						DINAS PERUMAHAN



Rencana Kerja Pemerintah Daerah (RKPD) Kabupaten Buton Utara Tahun 2023

Tabel 2.152 Evaluasi Hasil Pelaksanaan Perencanaan Daerah sampai dengan tahun berjalan Kabupaten Buton Utara

No	urusan/Bidang Urusan Pemerintahan Daerah dan Program / Kegiatan	Indikator Kinerja Program (outcome) /Kegiatan (output)	Target Capaian Kinerja RPJMD pada akhir periode RPJMD (RPJMD tahun 2016-2021)		Realisasi Capaian Kinerja RKPD s/d Tahun Lalu 2021		Target Kinerja dan Anggaran RKPD Tahun berjalan yang dievaluasi (tahun 2022)		Realisasi Capaian Kinerja dan Anggaran RKPD yang Dievaluasi (Semester 1 tahun 2022)		Tingkat Capaian Kinerja dan Realisasi Anggaran RKPD (%)		Realisasi Kinerja dan Anggaran RKPD s/d Tahun 2022 (Semester I)		Tingkat Capaian Kinerja dan Realisasi Anggaran RPJMD s/d tahun 2021		Perangkat Daerah Penanggung jawab
	,- bahan pembersih	jumlah jenis	100 %				8	957,000	100			-					DINAS PERUMAHAN
	barang cetakan dan penggandaan	jumlah jenis	100 %				925	7,675,000	601.25	7,675,000	100.00	7,675,000					DINAS PERUMAHAN
	,- belanja cetak baleho	jumlah jenis	100 %				5	1,800,000	100			-					DINAS PERUMAHAN
	,- belanja foto copy	jumlah jenis	100 %				810	2,025,000	100			-					DINAS PERUMAHAN
	,- belanja penjilitan	jumlah jenis	100 %				110	3,850,000	100			-					DINAS PERUMAHAN
	penyediaan bahan bacaan dan peraturan perundang-undangan	jumlah jenis	100 %				250	26,250,000	250	24,500,000	93.33	24,500,000					DINAS PERUMAHAN
	,- belanja koran	jumlah jenis	100 %				250	1,250,000	100			-					DINAS PERUMAHAN
	,- belanja publikasi	jumlah jenis	100 %				5	25,000,000	100			-					DINAS PERUMAHAN
	fasilitasi kunjungan tamu	jumlah orang	100 %				9	4,914,000	6.5259	4,905,000	99.82	4,905,000					DINAS PERUMAHAN
	,- makan minum	jumlah jenis	100 %				9	4,914,000	100			-					DINAS PERUMAHAN
	penyelenggaraan rapat koordinasi dan konsultasi skpd	jumlah laporan	100 %				42	201,253,000	29.2824	201,252,135	100.00	201,252,135					DINAS PERUMAHAN
	,- perjalanan dinas	jumlah jenis	100 %				42	201,253,000	100			-					DINAS PERUMAHAN
	pengadaan barang milik daerah penunjang urusan pemerintah daerah	jumlah pemenuhan kebutuhan aset OPD	100 %				5	368,787,500	2.5	365,187,500	99.02	365,187,500					DINAS PERUMAHAN
	pengadaan kendaraan dinas operasional atau lapangan	jumlah unit	100 %				1	350,000,000	0	346,400,000	98.97	346,400,000					DINAS PERUMAHAN
	,- belanja modal kendaraan operasional /mobil jenazah	jumlah unit	100 %				1	350,000,000	100			-					DINAS PERUMAHAN
	,- belanja modal kendaraan operasional /motor	jumlah unit	100 %				1	-	#DIV/0!			#DIV/0!					DINAS PERUMAHAN



Rencana Kerja Pemerintah Daerah (RKPD) Kabupaten Buton Utara Tahun 2023

Tabel 2.152 Evaluasi Hasil Pelaksanaan Perencanaan Daerah sampai dengan tahun berjalan Kabupaten Buton Utara

No	urusan/Bidang Urusan Pemerintahan Daerah dan Program / Kegiatan	Indikator Kinerja Program (outcome) /Kegiatan (output)	Target Capaian Kinerja RPJMD pada akhir periode RPJMD (RPJMD tahun 2016-2021)		Realisasi Capaian Kinerja RKPD s/d Tahun Lalu 2021		Target Kinerja dan Anggaran RKPD Tahun berjalan yang dievaluasi (tahun 2022)		Realisasi Capaian Kinerja dan Anggaran RKPD yang Dievaluasi (Semester 1 tahun 2022)		Tingkat Capaian Kinerja dan Realisasi Anggaran RKPD (%)		Realisasi Kinerja dan Anggaran RKPD s/d Tahun 2022 (Semester I)		Tingkat Capaian Kinerja dan Realisasi Anggaran RPJMD s/d tahun 2021		Perangkat Daerah Penanggung jawab
	pengadaan sarana dan prasarana gedung kantor atau bangunan lainnya	jumlah unit	100 %				3	18,787,500	3	18,787,500	100.00	18,787,500					DINAS PERUMAHAN
	,- belanja modal ac		100 %				3	18,787,500	3		-						DINAS PERUMAHAN
	penyediaan jasa penunjang urusan pemerintah daerah	persentase pemenuhan jasa penunjang kegiatan OPD	100 %				100	263,310,000	100	245,309,540	93.16	245,309,540					DINAS PERUMAHAN
	penyediaan jasa suat menyurat	jumlah materai	100 %				351	3,510,000	351	3,510,000	100.00	3,510,000					DINAS PERUMAHAN
	,- belanja materai		100 %				351	3,510,000	351		-						DINAS PERUMAHAN
	penyediaan jasa komunikasi sumber daya air dan listrik	jumlah bulan	100 %				12	12,000,000	12	11,999,540	100.00	11,999,540					DINAS PERUMAHAN
	,- belanja pulsa listrik		100 %				12	12,000,000	12		-						DINAS PERUMAHAN
	penyediaan jasa pelayanan umum kantor	jumlah orang	100 %				312	247,800,000	312	229,800,000	92.74	229,800,000					DINAS PERUMAHAN
	,- belanja p3k		100 %				26	247,800,000	26		-						DINAS PERUMAHAN
	pemeliharaan barang milik daerah penunjang urusan pemerintah daerah	persentase jumlah unit BMD yang terpelihara	100 %				100	93,750,000	100	92,178,000	98.32	92,178,000					DINAS PERUMAHAN
	penyediaan jasa pemeliharaan pajak dan perizinan kendaraan dinas operasional atau lapangan	jumlah unit	100 %				6	85,180,000	6	90,178,000	105.87	90,178,000					DINAS PERUMAHAN
	belanja pemeliharaan kendaraan dinas /operasional /pajak	jumlah unit	100 %				6	90,180,000	6		-						DINAS PERUMAHAN
	pemeliharaan peralatan dan mesin lainnya	jumlah unit	100 %				2	3,570,000	2	2,000,000	56.02	2,000,000					DINAS PERUMAHAN
	,- belanja pemeliharaan peralatan kantor /komputer/printer		100 %				2	3,570,000	2		-						DINAS PERUMAHAN
	PROGRAM PENGEMBANGAN PERUMAHAN	cakupan layanan relokasi pembangunan rumah layak	100 %				0.35	83,343,000	0.35	83,119,000	99.73	83,119,000					DINAS PERUMAHAN



Rencana Kerja Pemerintah Daerah (RKPD) Kabupaten Buton Utara Tahun 2023

Tabel 2.152 Evaluasi Hasil Pelaksanaan Perencanaan Daerah sampai dengan tahun berjalan Kabupaten Buton Utara

No	urusan/Bidang Urusan Pemerintahan Daerah dan Program / Kegiatan	Indikator Kinerja Program (outcome) /Kegiatan (output)	Target Capaian Kinerja RPJMD pada akhir periode RPJMD (RPJMD tahun 2016-2021)		Realisasi Capaian Kinerja RKPD s/d Tahun Lalu 2021		Target Kinerja dan Anggaran RKPD Tahun berjalan yang dievaluasi (tahun 2022)		Realisasi Capaian Kinerja dan Anggaran RKPD yang Dievaluasi (Semester 1 tahun 2022)		Tingkat Capaian Kinerja dan Realisasi Anggaran RKPD (%)		Realisasi Kinerja dan Anggaran RKPD s/d Tahun 2022 (Semester I)		Tingkat Capaian Kinerja dan Realisasi Anggaran RPJMD s/d tahun 2021		Perangkat Daerah Penanggung jawab	
		huni yang terjangkau																
	Penerbitan Izin Pembangunan dan Pengembangan Perumahan	jumlah data base rumah yang terdampak bencana dan program pemerintah	100 %				50	79,931,000	50	83,119,000	103.99	83,119,000					DINAS PERUMAHAN	
	Koordinasi dan Sinkronisasi Pengendalian Pembangunan dan Pengembangan Perumahan	jumlah laporan	100 %				12	79,931,000	12	79,779,000	99.81	79,779,000					DINAS PERUMAHAN	
	, - perjalanan dinas		100 %				12	79,931,000	12		-						DINAS PERUMAHAN	
	Penerbitan Sertifikat Kepemilikan Bangunan Gedung (SKGB)	jumlah dokumen SKGB	100 %				10	3,412,000	10	3,340,000	97.89	3,340,000					DINAS PERUMAHAN	
	Koordinasi dan Sinkronisasi Penerbitan Sertifikat Kepemilikan Bangunan Gedung (SKGB)	jumlah laporan	100 %				1	3,412,000	1	3,340,000	97.89	3,340,000					DINAS PERUMAHAN	
	, - perjalanan dinas		100 %				1	3,412,000	1		-						DINAS PERUMAHAN	
	PROGRAM KAWASAN PERMUKIMAN	persentase permukiman yang teratata	100 %				0.23	121,338,000	0.23	121,335,800	100.00	121,335,800					DINAS PERUMAHAN	
	Penataan dan Peningkatan Kualitas Kawasan Permukiman Kumuh dengan Luas dibawah 10 (sepuluh) Ha	jumlah penataan kawasan yang ditata	100 %				100 %	121,338,000	65.25	121,335,800	100.00	121,335,800					DINAS PERUMAHAN	
	Survey dan penetapan Lokasi Perumahan dan Permukiman Kumuh	jumlah laporan	100 %				41	33,500,000	28.8394	33,500,000	100.00	33,500,000					DINAS PERUMAHAN	
	, - belanja perjalanan dinas	jumlah laporan	100 %				41	33,500,000	100		-						DINAS PERUMAHAN	
	Koordinasi dan Sinkronisasi Pengendalian Penataan Pemugaran/Peremajaan Permukiman Kumuh	jumlah laporan	100 %				12	87,838,000	8.754	87,835,000	100.00	87,835,000					DINAS PERUMAHAN	
	, - belanja perjalanan dinas dalam daerah		100 %				12	87,838,000	100		-						DINAS PERUMAHAN	
	PROGRAM PERUMAHAN DAN KAWASAN PERMUKIMAN KUMUH	cakupan ketersediaan rumah layak	100 %				72.30	1,183,068,850	72.30	1,183,018,850	100.00	1,183,018,850					DINAS PERUMAHAN	



Rencana Kerja Pemerintah Daerah (RKPD) Kabupaten Buton Utara Tahun 2023

Tabel 2.152 Evaluasi Hasil Pelaksanaan Perencanaan Daerah sampai dengan tahun berjalan Kabupaten Buton Utara

No	urusan/Bidang Urusan Pemerintahan Daerah dan Program / Kegiatan	Indikator Kinerja Program (outcome) /Kegiatan (output)	Target Capaian Kinerja RPJMD pada akhir periode RPJMD (RPJMD tahun 2016-2021)		Realisasi Capaian Kinerja RKPD s/d Tahun Lalu 2021		Target Kinerja dan Anggaran RKPD Tahun berjalan yang dievaluasi (tahun 2022)		Realisasi Capaian Kinerja dan Anggaran RKPD yang Dievaluasi (Semester 1 tahun 2022)		Tingkat Capaian Kinerja dan Realisasi Anggaran RKPD (%)		Realisasi Kinerja dan Anggaran RKPD s/d Tahun 2022 (Semester I)		Tingkat Capaian Kinerja dan Realisasi Anggaran RPJMD s/d tahun 2021		Perangkat Daerah Penanggung jawab	
		huni																
	Pencegahan Perumahan dan Kawasan Permukiman Kumuh pada Daerah Kabupaten/Kota	jumlah rumah kumuh yang ditangani	100 %				56	1,183,068,850	56.00	1,183,018,850	100.00	1,183,018,850						DINAS PERUMAHAN
	Perbaikan Rumah Tidak Layak Huni Untuk Mencegah Terhadap Tumbuh dan Perkembangannya Permukiman Kumuh Diluar Kawasan Permukiman Kumuh dengan Luas dibawah 10 (Sepuluh) Ha	jumlah unit rumah	100 %				56	1,183,068,850	56.00	1,183,018,850	100.00	1,183,018,850						DINAS PERUMAHAN
	,- belanja perjalanan dinas dalam daerah /monev		100 %				18	20,000,000	100		-							DINAS PERUMAHAN
	,- belanja ATK		100 %				15	1,208,850	100		-							DINAS PERUMAHAN
	,- belanja Sosialisasi (makan minum rapat)		100 %				139	9,770,000	100		-							DINAS PERUMAHAN
	,- belanja materai		100 %				209	2,090,000	100		-							DINAS PERUMAHAN
	,- belanja honorarium TFL		100 %				2	15,000,000	100		-							DINAS PERUMAHAN
	,- belanja uang /bantuan perumahan swadaya		100 %				56	1,135,000,000	100		-							DINAS PERUMAHAN
	PROGRAM PENINGKATAN SARANA.PRASARANA DAN UTILITAS UMUM (PSU)	cakupan lingkungan yang sehat dan aman yang didukung dengan PSU	100 %				5.49	956,138,000	2.196	909,775,000	95.15	909,775,000						DINAS PERUMAHAN
	Urusan Penyelenggaraan PSU Perumahan	jumlah permukiman yang terlayani PSU	100 %				4	956,138,000	1.6	909,775,000	95.15	909,775,000						DINAS PERUMAHAN
	Penyediaan Prasarana, sarana dan Utilitas Umum di Perumahan Untuk Menunjang Fungsi Hunian	jumlah unit	100 %				4	940,838,000	1.6	894,475,000	95.07	894,475,000						DINAS PERUMAHAN
	,- konsultan perencana MCK lemoea		100 %				1	5,136,000	0.4		-							DINAS PERUMAHAN
	,- konsultan pegawai MCK lemoea		100 %				1	3,852,000	0.4		-							DINAS PERUMAHAN



Rencana Kerja Pemerintah Daerah (RKPD) Kabupaten Buton Utara Tahun 2023

Tabel 2.152 Evaluasi Hasil Pelaksanaan Perencanaan Daerah sampai dengan tahun berjalan Kabupaten Buton Utara

No	urusan/Bidang Urusan Pemerintahan Daerah dan Program / Kegiatan	Indikator Kinerja Program (outcome) /Kegiatan (output)	Target Capaian Kinerja RPJMD pada akhir periode RPJMD (RPJMD tahun 2016-2021)		Realisasi Capaian Kinerja RKPD s/d Tahun Lalu 2021		Target Kinerja dan Anggaran RKPD Tahun berjalan yang dievaluasi (tahun 2022)		Realisasi Capaian Kinerja dan Anggaran RKPD yang Dievaluasi (Semester 1 tahun 2022)		Tingkat Capaian Kinerja dan Realisasi Anggaran RKPD (%)		Realisasi Kinerja dan Anggaran RKPD s/d Tahun 2022 (Semester I)		Tingkat Capaian Kinerja dan Realisasi Anggaran RPJMD s/d tahun 2021		Perangkat Daerah Penanggung jawab
			100 %				1	420,000	0.4		-						DINAS PERUMAHAN
			100 %				1	128,400,000	0.4		-						DINAS PERUMAHAN
			100 %				1	2,568,000	0.4		-						DINAS PERUMAHAN
			100 %				1	8,346,000	0.4		-						DINAS PERUMAHAN
			100 %				1	420,000	0.4		-						DINAS PERUMAHAN
			100 %				1	-	0.4		#DIV /0!						DINAS PERUMAHAN
			100 %				1	7,552,000	0.4		-						DINAS PERUMAHAN
			100 %				1	5,664,000	0.4		-						DINAS PERUMAHAN
			100 %				1	420,000	0.4		-						DINAS PERUMAHAN
			100 %				1	188,800,000	0.4		-						DINAS PERUMAHAN
			100 %				1	16,800,000	0.4		-						DINAS PERUMAHAN
			100 %				1	11,200,000	0.4		-						DINAS PERUMAHAN
			100 %				3	1,260,000	1.2		-						DINAS PERUMAHAN
			100 %				1	560,000,000	0.4		-						DINAS PERUMAHAN
		jumlah laporan	100 %				12	15,300,000	7.2	15,300,000	100.00	15,300,000					DINAS PERUMAHAN
18	Dinas Kesehatan																



Rencana Kerja Pemerintah Daerah (RKPD) Kabupaten Buton Utara Tahun 2023

Tabel 2.152 Evaluasi Hasil Pelaksanaan Perencanaan Daerah sampai dengan tahun berjalan Kabupaten Buton Utara

No	urusan/Bidang Urusan Pemerintahan Daerah dan Program / Kegiatan	Indikator Kinerja Program (outcome) /Kegiatan (output)	Target Capaian Kinerja RPJMD pada akhir periode RPJMD (RPJMD tahun 2016-2021)		Realisasi Capaian Kinerja RKPD s/d Tahun Lalu 2021		Target Kinerja dan Anggaran RKPD Tahun berjalan yang dievaluasi (tahun 2022)		Realisasi Capaian Kinerja dan Anggaran RKPD yang Dievaluasi (Semester 1 tahun 2022)		Tingkat Capaian Kinerja dan Realisasi Anggaran RKPD (%)		Realisasi Kinerja dan Anggaran RKPD s/d Tahun 2022 (Semester I)		Tingkat Capaian Kinerja dan Realisasi Anggaran RPJMD s/d tahun 2021		Perangkat Daerah Penanggung jawab	
	PROGRAM PENUNJANG URUSAN PEMERINTAHAN DAERAH KABUPATEN/KOTA	Cakupan ketersediaan dokumen penunjang urusan pemerintahan daerah	100 %		100	31,742,804,987.00	32,380,061,298.00		31,742,804,987.00									
	Perencanaan, Penganggaran, dan Evaluasi Kinerja Perangkat Daerah	Persentase kelengkapan dokumen Perencanaan, Penganggaran dan Evaluasi Perangkat Daerah	100 %		100	20,384,850.00	27,992,350.00	100	20,384,850.00	100	72.82	100						
	Penyusunan Dokumen Perencanaan Perangkat Daerah (Dinas Kesehatan)	Jumlah Jenis	2		2	6,851,450.00	7,048,950.00	2	6,851,450.00	100	97.20	4	13,702,900.00	200				DINKES
	Koordinasi dan Penyusunan Dokumen RKA-SKPD (Dinas Kesehatan)	Jumlah dokumen	1		1	1,750,000.00	1,999,000.00	1	1,750,000.00	100	87.54	2	3,500,000.00	200				DINKES
	Koordinasi dan Penyusunan Dokumen Perubahan RKA-SKPD (Dinas Kesehatan)	Jumlah dokumen	1		1	382,500.00	1,048,500.00	1	382,500.00	100	36.48	2	765,000.00	200				DINKES
	Koordinasi dan Penyusunan DPA-SKPD (Dinas Kesehatan)	Jumlah dokumen	12		1	799,450.00	1,999,450.00	1	799,450.00	100	39.98	2	1,598,900.00	16.666				DINKES
	Koordinasi dan Penyusunan Perubahan DPA-SKPD (Dinas Kesehatan)	Jumlah dokumen	12		1	1,999,800.00	1,999,800.00	1	1,999,800.00	100	100.00	2	3,999,600.00	16.666				DINKES
	Koordinasi dan Penyusunan Laporan Capaian Kinerja dan Ikhtisar Realisasi Kinerja SKPD (Dinas Kesehatan)	Jumlah dokumen	1		2	8,601,650.00	13,896,650.00	2	8,601,650.00	100	61.90	4	17,203,300.00	400				DINKES
	Administrasi Keuangan Perangkat Daerah	Persentase kelengkapan dokumen administrasi Keuangan Perangkat Daerah	100 %		100	28,489,000,011.00	28,795,850,796.00	100	28,489,000,011.00	100	98.93							
	Penyediaan Gaji dan Tunjangan ASN (Dinas Kesehatan)	Jumlah dokumen	2		36	28,302,693,861.00	28,584,533,046.00	36	28,302,693,861.00	100	99.01	72	56,605,387,722.00	360				DINKES
	Penyediaan Administrasi Pelaksanaan Tugas ASN (Dinas Kesehatan)	Jumlah Jenis	2		10	165,240,00	190,200,00	10	165,240,00	100	86.88	20	330,480,00	100				DINKES



Tabel 2.152 Evaluasi Hasil Pelaksanaan Perencanaan Daerah sampai dengan tahun berjalan Kabupaten Buton Utara

No	urusan/Bidang Urusan Pemerintahan Daerah dan Program / Kegiatan	Indikator Kinerja Program (outcome) /Kegiatan (output)	Target Capaian Kinerja RPJMD pada akhir periode RPJMD (RPJMD tahun 2016-2021)		Realisasi Capaian Kinerja RKPD s/d Tahun Lalu 2021		Target Kinerja dan Anggaran RKPD Tahun berjalan yang dievaluasi (tahun 2022)		Realisasi Capaian Kinerja dan Anggaran RKPD yang Dievaluasi (Semester 1 tahun 2022)		Tingkat Capaian Kinerja dan Realisasi Anggaran RKPD (%)		Realisasi Kinerja dan Anggaran RKPD s/d Tahun 2022 (Semester I)		Tingkat Capaian Kinerja dan Realisasi Anggaran RPJMD s/d tahun 2021		Perangkat Daerah Penanggung jawab	
	Kesehatan)					0.00		000.00		000.00				0.00				
	Koordinasi dan Pelaksanaan Akuntansi SKPD (Dinas Kesehatan)	Jumlah Jenis	5	1	13,852,000.00	13,864,000.00	1	13,852,000.00	100	99.91	2	27,704,000.00	40				DINKES	
	Koordinasi dan Penyusunan Laporan Keuangan Akhir Tahun SKPD (Dinas Kesehatan)	Jumlah dokumen	1	1	3,354,000.00	3,363,000.00	1	3,354,000.00	100	99.73	2	6,708,000.00	200				DINKES	
	Koordinasi dan Penyusunan Laporan Keuangan Bulanan/Triwulanan/Semesteran SKPD (Dinas Kesehatan)	Jumlah dokumen	2	1	3,869,150.00	3,890,750.00	1	3,869,150.00	100	99.44	2	7,738,300.00	100				DINKES	
	Administrasi Kepegawaian Perangkat Daerah	Persentase peningkatan kedisiplinan dan Kapasitas ASN	100 %	100	174,493,350.00	201,911,200.00	100	174,493,350.00	100	86.42								
	Monitoring, Evaluasi, dan Penilaian Kinerja Pegawai (Dinas Kesehatan)	Jumlah Kegiatan	1	2	17,785,100.00	21,189,500.00	2	17,785,100.00	100	83.93	4	35,570,200.00	400				DINKES	
	Pendidikan dan Pelatihan Pegawai Berdasarkan Tugas dan Fungsi (Dinas Kesehatan)	Jumlah Kegiatan	2	6	91,060,550.00	93,156,000.00	6	91,060,550.00	100	97.75	12	182,121,100.00	600				DINKES	
	Sosialisasi Peraturan Perundang-Undangan (Dinas Kesehatan)	Jumlah Kegiatan	1	2	9,632,700.00	17,062,700.00	2	9,632,700.00	100	56.45	4	19,265,400.00	400				DINKES	
	Bimbingan Teknis Implementasi Peraturan Perundang-Undangan (Dinas Kesehatan)	Jumlah Kegiatan	1	10	56,015,000.00	70,503,000.00	10	56,015,000.00	100	79.45	20	112,030,000.00	2000				DINKES	
	Administrasi Umum Perangkat Daerah	Persentase tertib administrasi kantor	100 %	100	852,757,550.00	897,584,492.00	100	852,757,550.00	100	95.01								
	Penyediaan Komponen Instalasi Listrik/Penerangan Bangunan Kantor (Dinas Kesehatan)	Jumlah Jenis	2	10	5,274,000.00	15,988,730.00	10	5,274,000.00	100	32.99	20	10,548,000.00	1000				DINKES	
	Penyediaan Peralatan dan Perlengkapan Kantor (Dinas Kesehatan)	Jumlah Jenis	5	19	386,908,400.00	405,452,762.00	19	386,908,400.00	95	95.43	38	773,816,800.00	760				DINKES	
	Penyediaan Peralatan Rumah Tangga (Dinas Kesehatan)	Jumlah Jenis	5	1	2,000,000.00	4,940,000.00	6	2,000,000.00	16.666667	40.49	2	4,000,000.00	40				DINKES	
	Penyediaan Bahan Logistik Kantor (Dinas Kesehatan)	Jumlah Jenis	2	2	5,425,000.00	14,700,000.00	2	5,425,000.00	100	36.90	4	10,850,000.00	200				DINKES	
	Penyediaan Barang Cetak dan Penggandaan (Dinas Kesehatan)	Jumlah Jenis	2	3	18,356,550.00	19,999,000.00	3	18,356,550.00	100	91.79	6	36,713,100.00	300				DINKES	





Tabel 2.152 Evaluasi Hasil Pelaksanaan Perencanaan Daerah sampai dengan tahun berjalan Kabupaten Buton Utara

No	urusan/Bidang Urusan Pemerintahan Daerah dan Program / Kegiatan	Indikator Kinerja Program (outcome) /Kegiatan (output)	Target Capaian Kinerja RPJMD pada akhir periode RPJMD (RPJMD tahun 2016-2021)		Realisasi Capaian Kinerja RKPD s/d Tahun Lalu 2021		Target Kinerja dan Anggaran RKPD Tahun berjalan yang dievaluasi (tahun 2022)		Realisasi Capaian Kinerja dan Anggaran RKPD yang Dievaluasi (Semester 1 tahun 2022)		Tingkat Capaian Kinerja dan Realisasi Anggaran RKPD (%)		Realisasi Kinerja dan Anggaran RKPD s/d Tahun 2022 (Semester I)		Tingkat Capaian Kinerja dan Realisasi Anggaran RPJMD s/d tahun 2021		Perangkat Daerah Penanggung jawab
	Penyediaan Bahan Bacaan dan Peraturan Perundang-undangan (Dinas Kesehatan)	Jumlah Jenis	4		2	50,700,000.00	2	52,340,000.00	2	50,700,000.00	100	96.87	4	101,400,000.00	100		DINKES
	Fasilitasi Kunjungan Tamu (Dinas Kesehatan)	Jumlah Jenis	2		500	11,100,000.00	500	11,100,000.00	500	11,100,000.00	100	100.00	100	22,200,000.00	500		DINKES
	Penyelenggaraan Rapat Koordinasi dan Konsultasi SKPD (Dinas Kesehatan)	Jumlah Kegiatan	12		12	372,993,600.00	12	373,064,000.00	12	372,993,600.00	100	99.98	24	745,987,200.00	200		DINKES
	Pengadaan Barang Milik Daerah Penunjang Urusan Pemerintah Daerah	Persentase Barang Milik daerah yang diadakan	100 %		0	0	100	9,460,000.00	0	0	0	0.00					
	Pengadaan Sarana dan prasarana Gedung Kantor atau Bangunan Lainnya (Dinas Kesehatan)	Jumlah Jenis	1		0	0	1	9,460,000.00	0	0	0	0.00%	0	-	0		DINKES
	Penyediaan Jasa Penunjang Urusan Pemerintahan Daerah	Persentase tertib penatausahaan persuratan	100 %		100	527,350,672.00	100	690,834,460.00	100	527,350,672.00	100	76.34					
	Penyediaan Jasa Surat Menyurat (Dinas Kesehatan)	Jumlah Materai	500		1000	4,500,000.00	1000	4,500,000.00	100	4,500,000.00	100	100.00	200	9,000,000.00	400		DINKES
	Penyediaan Jasa Komunikasi, Sumber Daya Air dan Listrik (Dinas Kesehatan)	Jumlah Jenis	3		1	36,250,672.00	1	100,034,460.00	1	36,250,672.00	100	36.24	2	72,501,344.00	666	66.6	DINKES
	Penyediaan Jasa Peralatan dan Perlengkapan Kantor (Dinas Kesehatan)	Jumlah Jenis	5		0	0	1	99,100,000.00	0	0	0	0.00	0	-	0		DINKES
	Penyediaan Jasa Pelayanan Umum Kantor (Dinas Kesehatan)	Jumlah Jenis	5		100	486,600,000.00	100	487,200,000.00	100	486,600,000.00	100	99.88	200	973,200,000.00	400	0	DINKES
	Pemeliharaan Barang Milik Daerah Penunjang Urusan Pemerintahan Daerah	Persentase Barang Milik daerah yang terpelihara	100 %		100	1,678,818,554.00	100	1,756,428,000.00	100	1,678,818,554.00	100	95.58					
	Penyediaan Jasa Pemeliharaan, Biaya Pemeliharaan, Pajak, dan Perizinan Kendaraan Dinas Operasional atau Lapangan (Dinas Kesehatan)	Jumlah Jenis	5		30	168,520,554.00	30	168,540,000.00	30	168,520,554.00	100	99.99	60	337,041,108.00	120	0	DINKES
	Pemeliharaan Peralatan dan Mesin Lainnya (Dinas Kesehatan)	Jumlah Jenis	5		10	12,848,000.00	10	12,888,000.00	10	12,848,000.00	100	99.69	20	25,696,000.00	400		DINKES
	Pemeliharaan/Rehabilitasi Gedung Kantor dan Bangunan Lainnya (Dinas Kesehatan)	Jumlah Jenis	1		10	1,497,450,000.00	10	1,575,000,000.00	10	1,497,450,000.00	100	95.08	20	2,994,900,000.00	200	0	DINKES



Tabel 2.152 Evaluasi Hasil Pelaksanaan Perencanaan Daerah sampai dengan tahun berjalan Kabupaten Buton Utara

No	urusan/Bidang Urusan Pemerintahan Daerah dan Program / Kegiatan	Indikator Kinerja Program (outcome) /Kegiatan (output)	Target Capaian Kinerja RPJMD pada akhir periode RPJMD (RPJMD tahun 2016-2021)		Realisasi Capaian Kinerja RKPD s/d Tahun Lalu 2021		Target Kinerja dan Anggaran RKPD Tahun berjalan yang dievaluasi (tahun 2022)		Realisasi Capaian Kinerja dan Anggaran RKPD yang Dievaluasi (Semester 1 tahun 2022)		Tingkat Capaian Kinerja dan Realisasi Anggaran RKPD (%)		Realisasi Kinerja dan Anggaran RKPD s/d Tahun 2022 (Semester I)		Tingkat Capaian Kinerja dan Realisasi Anggaran RPJMD s/d tahun 2021		Perangkat Daerah Penanggung jawab	
	PROGRAM PEMENUHAN UPAYA KESEHATAN PERORANGAN DAN UPAYA KESEHATAN MASYARAKAT		74%		20,462,499,864.00	25,001,074,757.00		20,462,499,864.00										
	Penyediaan Fasilitas Pelayanan Kesehatan untuk UKM dan UKP Kewenangan Daerah Kabupaten/Kota	Persentase Penyediaan Fasilitas Pelayanan Kesehatan	100%		7,326,873,404.00	8,651,695,773.00	100	7,326,873,404.00	100	84.69								
	Pembangunan Rumah Dinas Tenaga Kesehatan (Dinas Kesehatan)	Jumlah Unit	1	3	1,492,322,200.00	1,536,000,000.00	3	1,492,322,200.00	3	97.16	6	2,984,644,400.00	600				DINKES	
	Pengembangan Puskesmas (Dinas Kesehatan)	Jumlah Unit	0	3	429,430,000.00	430,000,000.00	3	429,430,000.00	3	99.87	6	858,860,000.00	#DIV/0!				DINKES	
	Pengadaan Prasarana dan Pendukung Fasilitas Pelayanan Kesehatan (Dinas Kesehatan)	Jumlah Jenis	2	5	1,264,550,000.00	1,276,499,970.00	5	1,264,550,000.00	5	99.06	10	2,529,100,000.00	500				DINKES	
	Pengadaan Alat Kesehatan/Alat Penunjang Medik Fasilitas Pelayanan Kesehatan (Dinas Kesehatan)	Persentase Fasyenkes dengan ketersediaan Alat Kesehatan / Alat Penunjang Medik	100%	45	2,533,840,442.00	3,306,378,360.00	45	2,533,840,442.00	45	76.63	90	5,067,680,884.00	900				DINKES	
	Pengadaan Obat, Vaksin (Dinas Kesehatan)	Persentase Puskesmas dengan ketersediaan Obat dan Vaksin Esensial	100%	5	1,606,730,762.00	2,102,817,443.00	5	1,606,730,762.00	5	76.41	10	3,213,461,524.00	100				DINKES	
	Penyediaan Layanan Kesehatan untuk UKM dan UKP Rujukan Tingkat Daerah Kabupaten/Kota	Capaian Standar Pelayanan Minimal Kesehatan	72.20%	100	12,935,771,660.00	16,077,700,284.00	100	12,935,771,660.00	100	80.46								
	Pengelolaan Pelayanan Kesehatan Ibu Hamil (Dinas Kesehatan)	Persentase Pelayanan Ibu Hamil sesuai standar	65%	2	60,288,450.00	133,000,000.00	2	60,288,450.00	2	45.33	4	120,576,900.00	615.38462				DINKES	
	Pengelolaan Pelayanan Kesehatan Ibu Bersalin(Dinas Kesehatan)	Persentase Pelayanan Ibu Bersalin sesuai standar	62.80%	3	23,700,800.00	31,000,000.00	3	23,700,800.00	3	76.45	6	47,401,600.00	955.41401				DINKES	
	Pengelolaan Pelayanan Kesehatan Bayi Baru Lahir(Dinas Kesehatan)	Persentase Pelayanan Bayi Baru Lahir sesuai standar	72.40%	2	31,570,700.00	42,552,000.00	2	31,570,700.00	2	74.19	4	63,141,400.00	552.48619				DINKES	



Rencana Kerja Pemerintah Daerah (RKPD) Kabupaten Buton Utara Tahun 2023

Tabel 2.152 Evaluasi Hasil Pelaksanaan Perencanaan Daerah sampai dengan tahun berjalan Kabupaten Buton Utara

No	urusan/Bidang Urusan Pemerintahan Daerah dan Program / Kegiatan	Indikator Kinerja Program (outcome) /Kegiatan (output)	Target Capaian Kinerja RPJMD pada akhir periode RPJMD (RPJMD tahun 2016-2021)		Realisasi Capaian Kinerja RKPD s/d Tahun Lalu 2021		Target Kinerja dan Anggaran RKPD Tahun berjalan yang dievaluasi (tahun 2022)		Realisasi Capaian Kinerja dan Anggaran RKPD yang Dievaluasi (Semester 1 tahun 2022)		Tingkat Capaian Kinerja dan Realisasi Anggaran RKPD (%)		Realisasi Kinerja dan Anggaran RKPD s/d Tahun 2022 (Semester I)		Tingkat Capaian Kinerja dan Realisasi Anggaran RPJMD s/d tahun 2021		Perangkat Daerah Penanggung jawab
	Pengelolaan Pelayanan Kesehatan Balita (Dinas Kesehatan)	Persentase Pelayanan Balita sesuai standar	47%		2	57,737,400.00	2	60,000,000.00	2	57,737,400.00	100	96.23	4	115,474,800.00	851,063.83		DINKES
	Pengelolaan Pelayanan Kesehatan pada Usia Pendidikan Dasar (Dinas Kesehatan)	Persentase Pelayanan Kesehatan pada Usia Pendidikan Dasar sesuai standar	20.20%		4	8,051,600.00	4	18,858,000.00	4	8,051,600.00	100	42.70	8	16,103,200.00	396,039.6		DINKES
	Pengelolaan Pelayanan Kesehatan pada Usia Lanjut (Dinas Kesehatan)	Persentase Pelayanan Kesehatan pada Usia Lanjut	54.20%		2	20,033,300.00	2	32,554,000.00	2	20,033,300.00	100	61.54	4	40,066,600.00	738,007.38		DINKES
	Pengelolaan Pelayanan Kesehatan Penderita Hipertensi (Dinas Kesehatan)	Presentasi Pelayanan Kesehatan Penderita Hipertensi Sesuai Standar	100%		100	14,372,000.00	100	14,372,000.00	100	14,372,000.00	100	100.00	200	28,744,000.00	200.00		DINKES
	Pengelolaan Pelayanan Kesehatan Penderita Diabetes Melitus (Dinas Kesehatan)	Pengelolaan pelayanan Kesehatan Penderita Diabetes Melitus	96.40%		100	8,238,000.00	100	9,938,000.00	100	8,238,000.00	100	82.89	200	16,476,000.00	207,468.88		DINKES
	Pengelolaan Pelayanan Kesehatan Orang dengan Risiko Terinfeksi HIV (Dinas Kesehatan)	Presentasi Pelayanan Kesehatan Orang dengan Risiko Terinfeksi HIV sesuai standar	100%		100	12,044,100.00	100	15,000,500.00	100	12,044,100.00	100	80.29	200	24,088,200.00	200.00		DINKES
	Pengelolaan Pelayanan Kesehatan bagi Penduduk pada Kondisi Kejadian Luar Biasa (KLB) (Dinas Kesehatan)	Persentase Pelayanan Kesehatan pada kondisi Pandemi Covid-19	100%		3	577,694,904.00	3	708,650,684.00	3	577,694,904.00	100	81.52	6	1,155,389,808.00	600.00		DINKES
	Pengelolaan Pelayanan Kesehatan Gizi Masyarakat (Dinas Kesehatan)	Persentase Balita Gizi Buruk	29.70%		37	220,885,150.00	37	380,000,150.00	37	220,885,150.00	100	58.13	74	441,770,300.00	249,158.25		DINKES
	Pengelolaan Pelayanan Kesehatan Kerja dan Olahraga (Dinas Kesehatan)	Persentase Puskesmas yang melakukan Kesehatan Olahraga	0%		3	183,932,000.00	3	204,202,000.00	3	183,932,000.00	100	90.07	6	367,864,000.00	#DIV/0!		DINKES



Rencana Kerja Pemerintah Daerah (RKPD) Kabupaten Buton Utara Tahun 2023

Tabel 2.152 Evaluasi Hasil Pelaksanaan Perencanaan Daerah sampai dengan tahun berjalan Kabupaten Buton Utara

No	urusan/Bidang Urusan Pemerintahan Daerah dan Program / Kegiatan	Indikator Kinerja Program (outcome) /Kegiatan (output)	Target Capaian Kinerja RPJMD pada akhir periode RPJMD (RPJMD tahun 2016-2021)		Realisasi Capaian Kinerja RKPD s/d Tahun Lalu 2021		Target Kinerja dan Anggaran RKPD Tahun berjalan yang dievaluasi (tahun 2022)		Realisasi Capaian Kinerja dan Anggaran RKPD yang Dievaluasi (Semester 1 tahun 2022)		Tingkat Capaian Kinerja dan Realisasi Anggaran RKPD (%)		Realisasi Kinerja dan Anggaran RKPD s/d Tahun 2022 (Semester I)		Tingkat Capaian Kinerja dan Realisasi Anggaran RPJMD s/d tahun 2021		Perangkat Daerah Penanggung jawab
	Pengelolaan Pelayanan Kesehatan Lingkungan (Dinas Kesehatan)	Persentase TTU yang memenuhi syarat Kesehatan	78,50%		10	48,530,600.00	10	74,482,000.00	10	48,530,600.00	100	65.16	20	97,061,200.00	2547.7707		DINKES
	Pengelolaan Surveilans Kesehatan (Dinas Kesehatan)	Persentase Desa Universal Child Immunization (UCI)	92.30%		100	85,521,600.00	100	252,441,450.00	100	85,521,600.00	100	33.88	200	171,043,200.00	21668.472		DINKES
	Pengelolaan Pelayanan Kesehatan Jiwa dan NAPZA (Dinas Kesehatan)	Jumlah Kegiatan Gerakan Anti Narkoba	0		100	19,481,000.00	100	41,131,000.00	100	19,481,000.00	100	47.36	200	38,962,000.00	#DIV/0!		DINKES
	Pelayanan Kesehatan Penyakit Menular dan Tidak Menular (Dinas Kesehatan)	Prevalensi Kusta per 10.000 Penduduk	1.10%		100	189,566,100.00	100	202,631,500.00	100	189,566,100.00	100	93.55	200	379,132,200.00	181818.18		DINKES
	Pengelolaan Jaminan Kesehatan Masyarakat (Dinas Kesehatan)	Persentase penerima Jaminan Kesehatan	100%		100	9,915,326,300.00	100	11,725,984,000.00	100	9,915,326,300.00	100	84.56	200	19,830,652,600.00	20000		DINKES
	Penyelenggaraan kabupaten/Kota Sehat (Dinas Kesehatan)	Persentase Cakupan Desa STBM	79.00%		3	67,143,500.00	3	71,639,500.00	3	67,143,500.00	100	93.72	6	134,287,000.00	759.49367		DINKES
	Operasional Pelayanan Puskesmas (Dinas Kesehatan)	Persentase Pelayanan Puskesmas	100%		9	1,279,280,806.00	9	1,480,936,000.00	9	1,279,280,806.00	100	86.38	18	2,558,561,612.00	1800		DINKES
	Pelaksanaan Akreditasi Fasilitas Kesehatan di Kabupaten/Kota (Dinas Kesehatan)	Persentase Puskesmas dan Rumah Sakit yang terakreditasi	100%		27,64	112,373,350.00	100	578,327,500.00	27,64	112,373,350.00	#VALUE!	19.43	#VALUE!	224,746,700.00	#VALUE!		DINKES
	Penyelenggaraan Sistem Informasi Kesehatan secara Terintegrasi	Persentase Sistem Informasi Kesehatan yang terintegrasi dengan baik	100%		100	199,854,800.00	100	271,678,700.00	100	199,854,800.00	100	73.56					
	Pengelolaan Data dan Informasi Kesehatan (Dinas Kesehatan)	Jumlah Jenis	12		25	136,500,800.00	25	138,794,700.00	25	136,500,800.00	100	98.35	50	273,001,600.00	41666.667		DINKES
	Pengelolaan Sistem Informasi Kesehatan (Dinas Kesehatan)	Jumlah dokumen	10		15	63,354,000.00	15	132,884,000.00	15	63,354,000.00	100	47.68	30	126,708,000.00	300		DINKES
	PROGRAM PENINGKATAN KAPASITAS SUMBER DAYA MANUSIA KESEHATAN	Capaian Peningkatan Kapasitas SDM Kesehatan	3.40%			111,982,250.00		359,426,980.00		111,982,250.00							DINKES
	Pemberian Izin Praktik Tenaga Kesehatan di Wilayah Kabupaten/Kota	Persentase Izin praktek yang ada	0		100	7,760,000.00	100	10,000,000.00	100	7,760,000.00	100	77.60					



Rencana Kerja Pemerintah Daerah (RKPD) Kabupaten Buton Utara Tahun 2023

Tabel 2.152 Evaluasi Hasil Pelaksanaan Perencanaan Daerah sampai dengan tahun berjalan Kabupaten Buton Utara

No	urusan/Bidang Urusan Pemerintahan Daerah dan Program / Kegiatan	Indikator Kinerja Program (outcome) /Kegiatan (output)	Target Capaian Kinerja RPJMD pada akhir periode RPJMD (RPJMD tahun 2016-2021)		Realisasi Capaian Kinerja RKPD s/d Tahun Lalu 2021		Target Kinerja dan Anggaran RKPD Tahun berjalan yang dievaluasi (tahun 2022)		Realisasi Capaian Kinerja dan Anggaran RKPD yang Dievaluasi (Semester 1 tahun 2022)		Tingkat Capaian Kinerja dan Realisasi Anggaran RKPD (%)		Realisasi Kinerja dan Anggaran RKPD s/d Tahun 2022 (Semester I)		Tingkat Capaian Kinerja dan Realisasi Anggaran RPJMD s/d tahun 2021		Perangkat Daerah Penanggung jawab
	Pembinaan dan Pengawasan Tenaga Kesehatan serta Tindak Lanjut Perizinan Praktik Tenaga Kesehatan (Dinas Kesehatan)	Persentase Tenaga Kesehatan yang ber-SIP	0	80	7,760,000.00	80	10,000,000.00	80	7,760,000.00	100	77.60	160	15,520,000.00	#DI V/0 !		DINKES	
	Perencanaan Kebutuhan dan Pendayagunaan Sumberdaya Manusia Kesehatan untuk UKP dan UKM di Wilayah Kabupaten/Kota	Persentase SDM Kesehatan sesuai kebutuhan	6.80 %	100	45,746,400.00	100	46,200,000.00	100	45,746,400.00	100	99.02						
	Pemenuhan Kebutuhan Sumber Daya Manusia Kesehatan sesuai Standar (Dinas Kesehatan)	Persentase Tenaga Kesehatan yang ber-SIP	14	80	22,743,200.00	80	22,800,000.00	80	22,743,200.00	100	99.75	160	45,486,400.00	114 2.85 71		DINKES	
	Pembinaan dan Pengawasan Sumber Daya Manusia Kesehatan (Dinas Kesehatan)	Persentase Kegiatan Pembinaan dan Pengawasan SDM Kesehatan	0	7	23,003,200.00	7	23,400,000.00	7	23,003,200.00	100	98.30	14	46,006,400.00	#DI V/0 !		DINKES	
	Pengembangan Mutu dan Peningkatan Kompetensi Teknis Sumber Daya Manusia Kesehatan Tingkat Daerah Kabupaten/Kota	Persentase SDM yang diberikan pelatihan dan pendidikan	0	100	58,475,850.00	100	303,226,980.00	100	58,475,850.00	100	19.28						
	Pengembangan Mutu dan Peningkatan Kompetensi Teknis Sumber Daya Manusia Kesehatan Tingkat Daerah Kabupaten/Kota (Dinas Kesehatan)	Jumlah SDM yang diberikan pelatihan dan pendidikan	0	80	58,475,850.00	80	303,226,980.00	80	58,475,850.00	100	19.28	160	116,951,700.00	#DI V/0 !		DINKES	
	PROGRAM SEDIAAN FARMASI, ALAT KESEHATAN DAN MAKANAN MINUMAN	Cakupan Pengendalian dan Pengawasan Perizinan Usaha dibidang Kesehatan	36.20 %		-		7,500,000.00		-								
	Penerbitan Sertifikat Laik Higiene Sanitasi Tempat Pengelolaan Makanan (TPM) antara lain Jasa Boga, Rumah Makan/Restoran dan Depot Air Minum (DAM)		35.60 %	100	-	100	7,500,000.00	100	-	100	0.00%						
	Pengendalian dan Pengawasan serta Tindak Lanjut Pengawasan Penerbitan Sertifikat Laik Higiene Sanitasi Tempat Pengelolaan Makanan (TPM) antara lain Jasa Boga, Rumah Makan/Restoran dan Depot Air Minum (DAM) (Dinas Kesehatan)	Jumlah TPM yang memenuhi syarat	221	13	-	13	7,500,000.00	13	-	100	0.00%	26	-	11.7 647 06		DINKES	



Rencana Kerja Pemerintah Daerah (RKPD) Kabupaten Buton Utara Tahun 2023

Tabel 2.152 Evaluasi Hasil Pelaksanaan Perencanaan Daerah sampai dengan tahun berjalan Kabupaten Buton Utara

No	urusan/Bidang Urusan Pemerintahan Daerah dan Program / Kegiatan	Indikator Kinerja Program (outcome) /Kegiatan (output)	Target Capaian Kinerja RPJMD pada akhir periode RPJMD (RPJMD tahun 2016-2021)		Realisasi Capaian Kinerja RKPD s/d Tahun Lalu 2021		Target Kinerja dan Anggaran RKPD Tahun berjalan yang dievaluasi (tahun 2022)		Realisasi Capaian Kinerja dan Anggaran RKPD yang Dievaluasi (Semester 1 tahun 2022)		Tingkat Capaian Kinerja dan Realisasi Anggaran RKPD (%)		Realisasi Kinerja dan Anggaran RKPD s/d Tahun 2022 (Semester I)		Tingkat Capaian Kinerja dan Realisasi Anggaran RPJMD s/d tahun 2021		Perangkat Daerah Penanggung jawab
	PROGRAM PEMBERDAYAAN MASYARAKAT BIDANG KESEHATAN	Cakupan Pemberdayaan Masyarakat Bidang Kesehatan	50.8	0%		147,558,80 0.00		239,861, 100.00		147,558, 800.00							
	Advokasi, Pemberdayaan, Kemitraan, Peningkatan Peran serta Masyarakat dan Lintas Sektor Tingkat Daerah Kabupaten/Kota		100	%	100	147,558,80 0.00	100	230,020, 100.00	100	147,558, 800.00	100	64.15					
	Peningkatan Upaya Promosi Kesehatan, Advokasi, Kemitraan dan Pemberdayaan Masyarakat (Dinas Kesehatan)	Persentase Sekolah yang mempromosikan Kesehatan	35%		2	147,558,80 0.00	2	230,020, 100.00	2	147,558, 800.00	100	64.15	4	295,117,60 0.00	114 2.85 71		DINKES
	Pengembangan dan Pelaksanaan Upaya Kesehatan Bersumber Daya Masyarakat (UKBM) Tingkat Daerah Kabupaten/Kota		100	%	100	-	100	9,841,00 0.00	100	-	100	0.00					
	Bimbingan Teknis dan Supervisi Pengembangan dan Pelaksanaan Upaya Kesehatan Bersumber Daya Masyarakat (UKBM) (Dinas Kesehatan)	Jumlah Kegiatan	1		0	-	2	9,841,00 0.00	0	-	0	0.00	0	-	0		DINKES



## Rencana Kerja Pemerintah Daerah (RKPD) Kabupaten Buton Utara Tahun 2023

1  
9

### Dinas Perhubungan

<b>PROGRAM PENUNJANG URUSAN PEMERINTAH DAERAH KABUPATEN/KOTA</b>	<b>Persentase Keterediaan Layanan Urusan Pemerintahan Daerah</b>		<b>3.370.133.449</b>		<b>3.370.133.449</b>		<b>3.370.133.449</b>		<b>3.370.133.449</b>		10,000		6.740.266.898	20,000	DINAS PERHUBUNGAN
Perencanaan, Penganggaran, dan Evaluasi Kinerja Perangkat Daerah	Jumlah Dokumen Perencanaan yang Dihasilkan		14.933.900		14.933.900		14.933.900		14.933.900		10,000		29.867.800	20,000	DINAS PERHUBUNGAN
Penyusunan Dokumen Perencanaan Perangkat Daerah	Jumlah Dokumen	1	4.480.000	1	4.480.000	1	4.480.000	1	4.480.000	1	10,000	2	8.960.000	200	DINAS PERHUBUNGAN
Koordinasi dan Penyusunan Dokumen RKA-SKPD	Jumlah Dokumen	1	2.038.000	1	2.038.000	1	2.038.000	1	2.038.000	1	10,000	2	4.076.000	200	DINAS PERHUBUNGAN
Koordinasi dan Penyusunan Dokumen Perubahan RKA-SKPD	Jumlah Dokumen	1	1.220.000	1	1.220.000	1	1.220.000	1	1.220.000	1	10,000	2	2.440.000	200	DINAS PERHUBUNGAN
Koordinasi dan Penyusunan Laporan Capaian Kinerja dan Ikhtisar Realisasi Kinerja SKPD	Jumlah Dokumen	2	7.195.900	2	7.195.900	2	7.195.900	2	7.195.900	2	10,000	4	14.391.800	200	DINAS PERHUBUNGAN
Administrasi Keuangan Perangkat Daerah	Jumlah Laporan Keuangan yang Diselesaikan		2.187.916.149		2.187.916.149		2.187.916.149		2.187.916.149		10,000		4.375.832.298	20,000	DINAS PERHUBUNGAN
Penyediaan Gaji dan Tunjangan ASN	Jumlah Orang	32	2.123.667.149	32	2.123.667.149	32	2.123.667.149	32	2.123.667.149	32	10,000	64	4.247.334.298	200	DINAS PERHUBUNGAN
Penyediaan Administrasi Pelaksanaan Tugas ASN	Jumlah Orang	6	60.650.000	6	60.650.000	6	60.650.000	6	60.650.000	6	10,000	12	121.300.000	200	DINAS PERHUBUNGAN
Koordinasi dan Penyusunan Laporan Keuangan Akhir Tahun SKPD	Jumlah Dokumen	1	3.499.000	1	3.499.000	1	3.499.000	1	3.499.000	1	10,000	2	6.998.000	200	DINAS PERHUBUNGAN
Koordinasi dan Penyusunan Laporan Keuangan Bulanan/Triwulan/Semesteran SKPD	Jumlah Dokumen	1	100.000	1	100.000	1	100.000	1	100.000	1	10,000	2	200.000	200	DINAS PERHUBUNGAN
Administrasi Kepegawaian Perangkat Daerah	Persentase Keterediaan Layanan		70.820.000		70.820.000		70.820.000		70.820.000		10,000		141.640.000	20,000	DINAS PERHUBUNGAN



## Rencana Kerja Pemerintah Daerah (RKPD) Kabupaten Buton Utara Tahun 2023

	Adminis trasi Kepega waian															
Pengadaan Pakaian Dinas Beserta Atribut Kelengkapannya	Jumlah Steel	60	60.170.000	60	60.170.000	60	60.170.000	60	60.170.000	60	10 0,0 0	1 2 0	120.340.000	200	20 0,0 0	DINAS PERHUBU NGAN
Bimbingan Teknis Implementasi Peraturan Perundang Undangan	Jumlah Orang	1	10.650.000	1	10.650.000	1	10.650.000	1	10.650.000	1	10 0,0 0	2	21.300.000	200	20 0,0 0	DINAS PERHUBU NGAN
Administrasi Umum Perangkat Daerah	Persentase Pemenuhan Layanan Administrasi Umum Kantor		347.667.300		347.667.300		347.667.300		347.667.300		10 0,0 0		695.334.600		20 0,0 0	DINAS PERHUBU NGAN
Penyediaan Peralatan Rumah Tangga	Jumlah Jenis	5	3.929.000	5	3.929.000	5	3.929.000	5	3.929.000	5	10 0,0 0	1 0	7.858.000	200	20 0,0 0	DINAS PERHUBU NGAN
Penyediaan Bahan Logistik Kantor	Jumlah Jenis	3	10.400.000	3	10.400.000	3	10.400.000	3	10.400.000	3	10 0,0 0	6	20.800.000	200	20 0,0 0	DINAS PERHUBU NGAN
Penyediaan Barang Cetak dan Penggandaan	Jumlah Jenis	2	14.225.000	2	14.225.000	2	14.225.000	2	14.225.000	2	10 0,0 0	4	28.450.000	200	20 0,0 0	DINAS PERHUBU NGAN
Penyediaan Bahan Bacaan dan Peraturan Perundang undangan	Jumlah Jenis	2	23.320.000	2	23.320.000	2	23.320.000	2	23.320.000	2	10 0,0 0	4	46.640.000	200	20 0,0 0	DINAS PERHUBU NGAN
Penyelenggaraan Rapat Koordinasi dan Konsultasi SKPD	Jumlah SPPD	60	260.801.300	60	260.801.300	60	260.801.300	60	260.801.300	60	10 0,0 0	1 2 0	521.602.600	200	20 0,0 0	DINAS PERHUBU NGAN
Penatausahaan Arsip Dinamis pada SKPD	Jumlah SPPD	25	34.992.000	25	34.992.000	25	34.992.000	25	34.992.000	25	10 0,0 0	5 0	69.984.000	200	20 0,0 0	DINAS PERHUBU NGAN
Pengadaan Barang Milik Daerah Penunjang Urusan Pemerintah Daerah	Persentase Pemenuhan Kebutuhan Aset OPD		12.000.000		12.000.000		12.000.000		12.000.000		10 0,0 0		24.000.000		20 0,0 0	DINAS PERHUBU NGAN
Pengadaan Mebel	Jumlah Unit	1	12.000.000	1	12.000.000	1	12.000.000	1	12.000.000	1	10 0,0 0	0	24.000.000	0	20 0,0 0	DINAS PERHUBU NGAN
Penyediaan Jasa Penunjang Urusan Pemerintahan Daerah	Persentase Pemenuhan Jasa Penunjang Kantor		460.900.000		460.900.000		460.900.000		460.900.000		10 0,0 0	0	921.800.000		20 0,0 0	DINAS PERHUBU NGAN





Rencana Kerja Pemerintah Daerah (RKPD) Kabupaten Buton Utara Tahun 2023

Penyediaan Jasa Surat Menyurat	Jumlah Lembar	10	100.000	10	100.000	10	100.000	10	100.000	10	10,000	20	200.000	200	20,000	DINAS PERHUBUNGAN
Penyediaan Jasa Komunikasi, Sumber Daya Air dan Listrik	Jumlah Jenis	3	18.000.000	3	18.000.000	3	18.000.000	3	18.000.000	3	10,000	6	36.000.000	200	20,000	DINAS PERHUBUNGAN
Penyediaan Jasa Pelayanan Umum Kantor	Jumlah Orang	65	442.800.000	65	442.800.000	65	442.800.000	65	442.800.000	65	10,000	130	885.600.000	200	20,000	DINAS PERHUBUNGAN
Pemeliharaan Barang Milik Daerah Penunjang Urusan Pemerintahan Daerah	Persentase Barang Milik Daerah yang Terpelihara		275.896.100		275.896.100		275.896.100		275.896.100		10,000		551.792.200		20,000	DINAS PERHUBUNGAN
Penyediaan Jasa Pemeliharaan, Biaya Pemeliharaan, dan Pajak Kendaraan Perorangan Dinas atau Kendaraan Dinas Jabatan	Jumlah Unit	9	266.616.100	9	266.616.100	9	266.616.100	9	266.616.100	9	10,000	18	533.232.200	200	20,000	DINAS PERHUBUNGAN
Pemeliharaan Peralatan dan Mesin Lainnya	Jumlah Unit	6	9.280.000	6	9.280.000	6	9.280.000	6	9.280.000	6	10,000	12	18.560.000	200	20,000	DINAS PERHUBUNGAN
<b>PROGRAM PENYELENGGARAAN LALU LINTAS DAN ANGKUTAN JALAN (LLAJ)</b>	<b>Persentase Layanan Angkutan Darat</b>		<b>57.492.800</b>		<b>57.492.800</b>		<b>57.492.800</b>		<b>57.492.800</b>		<b>10,000</b>		<b>114.985.600</b>		<b>20,000</b>	<b>DINAS PERHUBUNGAN</b>
Penetapan Rencana Induk Jaringan LLAJ Kabupaten/Kota	Rencana Induk Jaringan LLAJ Kabupaten yang Sudah Ditetapkan		21.975.000		21.975.000		21.975.000		21.975.000		10,000		43.950.000		20,000	DINAS PERHUBUNGAN
Pengendalian Pelaksanaan Rencana Induk Jaringan LLAJ Kabupaten/Kota	Jumlah Dokumen Yang Tersusun	1	21.975.000	1	21.975.000	1	21.975.000	1	21.975.000	1	10,000	0	43.950.000		20,000	DINAS PERHUBUNGAN
Audit dan Inspeksi Keselamatan LLAJ di Jalan	Jumlah Kendaraan Lolos Audit dan Inspeksi di Terminal		35.517.800		35.517.800		35.517.800		35.517.800		10,000	0	71.035.600		20,000	DINAS PERHUBUNGAN
Pelaksanaan Inspeksi, Audit dan Pemantauan Sistem Manajemen Keselamatan Perusahaan Angkutan Umum	Jumlah Audit dan Inspeksi	1	35.517.800	1	35.517.800	1	35.517.800	1	35.517.800	1	10,000		71.035.600	0	20,000	DINAS PERHUBUNGAN



Rencana Kerja Pemerintah Daerah (RKPD) Kabupaten Buton Utara Tahun 2023

	yang Dilakukan di Terminal															
<b>PROGRAM PENGELOLAAN PELAYARAN</b>	<b>Persentase Penumpang Dermaga</b>		<b>11.969.335.000</b>		<b>11.969.335.000</b>		<b>11.969.335.000</b>		<b>11.969.335.000</b>		<b>100,000</b>		<b>23.938.670.000</b>		<b>200,000</b>	<b>DINAS PERHUBUNGAN</b>
Pembangunan, Penerbitan Izin Pembangunan dan Pengoperasian Pelabuhan Pengumpan Lokal	Jumlah Pelabuhan yang Beroperasi		11.969.335.000		11.969.335.000		11.969.335.000		11.969.335.000		100,000		23.938.670.000		200,000	DINAS PERHUBUNGAN
Pembangunan Pelabuhan Pengumpan Lokal	Jumlah Pelabuhan yang Dibangun	2	11.969.335.000	2	11.969.335.000	2	11.969.335.000	2	11.969.335.000	2	100,000	4	23.938.670.000	200	200,000	DINAS PERHUBUNGAN

20

**Sekretariat Daerah**

PROGRAM PEMERINTAHAN DAN KESEJAHTERAAN RAKYAT					30.311.117.304											
Administrasi Tata Pemerintahan	%	91		100		91	27.061.803.953	91,00			91		27061803953	91		SETDA
Penataan Administrasi Pemerintahan	%	67		100	6.368.074.702	67		67,00			67			67		SETDA
Pengelolaan Administrasi Kewilayahan	Dok	0		2	303.426.200	0	5.815.476.058	-			0		5815476058	0		SETDA
Fasilitasi Pelaksanaan otonomi Daerah	Dok	3		3	-	3	290.460.700	100,00			3		290.460.700,00	100		SETDA
Pelaksanaan Kebijakan Kesejahteraan Rakyat	Dok	2		2	178.650.800	2	0	100,00			2		-	100		SETDA
Fasilitasi Pengelolaan Bina Mental Spiritual	%	100		100	124.775.400	100	173084700	100,00			100		173.084.700,00	100		SETDA
Pelaksanaan Kebijakan, Evaluasi, dan Capaian Kinerja terkait Kesejahteraan Sosial	Kegiatan	1		1	5.520.579.310	1	117376000	100,00			1		117.376.000,00	100		SETDA
Fasilitasi dan Koordinasi Hukum	Laporan	25		25	4.423.162.310	25	5.002.108.458	100,00			25		5.002.108.458,00	100		SETDA
Fasilitasi penyusunan Produk hukum Daerah	%	200		100	1.097.417.000	200	3940082100	200,00			200		3.940.082.100,00	200		SETDA
Fasilitasi bantuan Hukum	Dok	1		1	544.069.192	1	1062026358	100,00			1		1.062.026.358,00	100		SETDA



## Rencana Kerja Pemerintah Daerah (RKPD) Kabupaten Buton Utara Tahun 2023

Pendokumentasian Produk Hukum dan pengelolaan informasi Hukum	Laporan	2	-	106.511.342	2	522.906.900	-	2	522.906.900,00	0	SETDA
PROGRAM PENUNJANG URUSAN PEMERINTAHAN DAERAH KABUPATEN/KOTA	Laporan	3	-	220.000.000	3	106499400	-	3	106.499.400,00	0	SETDA
Perencanaan, Penganggaran, dan Evaluasi Kinerja Perangkat Daerah	%	90	100	217.557.850	90	199000000	90,00	90	199.000.000,00	90	SETDA
Penyusunan Dokumen Perencanaan Perangkat Daerah (dinas pertanian)	%	100	100	23.799.121.402	100	217407500	100,00	100	217.407.500,00	100	SETDA
Koordinasi dan Penyusunan Dokumen RKA-SKPD	Dok	2	2	-	2	21.113.393.095	100,00	2	21.113.393.095,00	100	SETDA
Koordinasi dan Penyusunan Dokumen Perubahan RKA-SKPD	Dok	1	1	-	1	-	100,00	1	-	100	SETDA
Koordinasi dan Penyusunan DPA-SKPD	Dok	1	1	-	1	-	100,00	1	-	100	SETDA
Koordinasi dan Penyusunan Perubahan DPA-SKPD	Dok	1	1	-	1	-	100,00	1	-	100	SETDA
Koordinasi dan Penyusunan Laporan Capaian Kinerja dan Ikhtisar Realisasi Kinerja SKPD	Dok	1	1	-	1	-	100,00	1	-	100	SETDA
Administrasi Keuangan Perangkat Daerah	Dok	1	1	-	1	-	100,00	1	-	100	SETDA
Penyediaan Gaji dan Tunjangan ASN	%	100	100	-	100	-	100,00	100	-	100	SETDA
Penyediaan Administrasi Pelaksanaan Tugas ASN	orang	96	96	9.425.109.154	96	-	100,00	96	-	100	SETDA
Koordinasi dan Pelaksanaan Akuntansi SKPD	orang	50	50	9.288.909.154	50	8951616920	100,00	50	8.951.616.920,00	100	SETDA
Koordinasi dan Penyusunan Laporan Keuangan Akhir Tahun SKPD	Dok	1	1	136.200.000	1	8857116920	100,00	1	8.857.116.920,00	100	SETDA
Koordinasi dan Penyusunan Laporan Keuangan Bulanan/Triwulanan/ Semesteran SKPD	Dok	1	1	-	1	94500000	100,00	1	94.500.000,00	100	SETDA
Penyusunan Pelaporan dan Analisis Prognosis Realisasi Anggaran	Dok	1	1	-	1	0	100,00	1	-	100	SETDA
Administrasi Kepegawaian Perangkat Daerah	Dok	1	1	-	1	0	100,00	1	-	100	SETDA
Pendidikan dan Pelatihan Pegawai Berdasarkan Tugas dan Fungsi	%	150	100	-	150	0	150,00	150	-	150	SETDA



## Rencana Kerja Pemerintah Daerah (RKPD) Kabupaten Buton Utara Tahun 2023

Bimbingan Teknis Implementasi Peraturan Perundang-Undangan	orang	1	1	79.000.000	1	0	100,00	1	-	100	SETDA
Administrasi Umum Perangkat Daerah	orang	1	-	39.500.000	1	45660000	#DIV/0!	1	45.660.000,00	#DIV/0!	SETDA
Penyediaan Komponen Instalasi Listrik/Penerangan Bangunan Kantor	%	88	100	39.500.000	88	6160000	88,00	88	6.160.000,00	88	SETDA
Penyediaan Peralatan dan Perlengkapan Kantor	Jenis	6	6	3.572.769.973	6	39500000	100,00	6	39.500.000,00	100	SETDA
Penyediaan Peralatan Rumah Tangga	Jenis	3	3	110.451.000	3	3540653446	100,00	3	3.540.653.446,00	100	SETDA
Penyediaan Bahan Logistik Kantor	Jenis	0	3	367.973.950	0	110203000	-	0	110.203.000,00	0	SETDA
Penyediaan Barang Cetak dan Penggandaan	Jenis	2	2	4.884.000	2	350332000	100,00	2	350.332.000,00	100	SETDA
Penyediaan Bahan Bacaan dan Peraturan Perundang-undangan	Jenis	2	2	772.200.000	2	0	100,00	2	-	100	SETDA
Penyediaan Bahan/Material	Jenis	6	6	226.027.300	6	772156000	100,00	6	772.156.000,00	100	SETDA
Penyelenggaraan Rapat Koordinasi dan Konsultasi SKPD	Jenis	1	1	227.392.000	1	225616000	100,00	1	225.616.000,00	100	SETDA
Pengadaan Barang Milik Daerah Penunjang Urusan Pemerintah Daerah	Laporan	198	198	59.215.723	198	218590000	100,00	198	218.590.000,00	100	SETDA
Pengadaan Kendaraan Perorangan Dinas atau Kendaraan Dinas Jabatan	%	59	100	1.804.626.000	59	59181000	59,00	59	59.181.000,00	59	SETDA
Pengadaan Gedung Kantor atau Bangunan Lainnya	Unit	2	3	2.900.895.600	2	1804575446	66,67	2	1.804.575.446,00	66,67	SETDA
Penyediaan Jasa Penunjang Urusan Pemerintahan Daerah	Unit	0	1	1.665.602.000	0	1452000000	-	0	1.452.000.000,00	0	SETDA
Penyediaan Jasa Surat Menyurat	%	115	100	1.235.293.600	115	1396700000	115,00	115	1.396.700.000,00	115	SETDA
Penyediaan Jasa Komunikasi, Sumber Daya Air dan Listrik	Unit	40	45	2.147.610.150	40	55300000	88,89	40	55.300.000,00	88,89	SETDA
Penyediaan Jasa Peralatan dan Perlengkapan Kantor	Jenis	4	4	50.077.750	4	1.974.466.611	100,00	4	1.974.466.611,00	100	SETDA
Penyediaan Jasa Pelayanan Umum Kantor	Jenis	3	3	514.503.000	3	44728000	100,00	3	44.728.000,00	100	SETDA
Fasilitasi Kerumah Tanggaan Sekretariat Daerah	orang	240	142	16.830.000	240	394443611	169,01	240	394.443.611,00	169,01	SETDA
Penyediaan Kebutuhan Rumah Tangga Kepala Daerah				1.566.199.40		16800000			16.800.000,00		SETDA



## Rencana Kerja Pemerintah Daerah (RKPD) Kabupaten Buton Utara Tahun 2023

				0											
Penyediaan Kebutuhan Rumah Tangga Wakil Kepala Daerah	orang	1		1.378.114.325		1518495000						1.518.495.000,00			SETDA
Penyediaan Kebutuhan Rumah Tangga Sekretariat Daerah	orang	1		919.148.600		1.137.343.000						1.137.343.000,00			SETDA
Pemeliharaan Barang Milik Daerah Penunjang Urusan Pemerintahan Daerah	orang	1		410.965.725		775280000						775.280.000,00			SETDA
Penyediaan Jasa Pemeliharaan, Biaya Pemeliharaan dan Pajak Kendaraan Perorangan Dinas atau Kendaraan Dinas Jabatan	%	120	100	48.000.000	120	314063000	120,00			120		314.063.000,00	120		SETDA
Penyediaan Jasa Pemeliharaan, Biaya Pemeliharaan, Pajak, dan Perizinan Kendaraan Dinas Operasional atau Lapangan	Unit	2	2	2.562.858.200	2	48000000	100,00			2		48.000.000,00	100		SETDA
Pemelihara Peralatan dan Mesin Lainnya	Unit	45	45	460.440.000	45	2387796518	100,00			45		2.387.796.518,00	100		SETDA
Pemelihara/Rehabilitasi Gedung Kantor dan Bangunan Lainnya	Unit	6	6	1.647.460.000	6	459899218	100,00			6		459.899.218,00	100		SETDA
Pemelihara/Rehabilitasi Sarana dan Prasarana Gedung Kantor atau Bangunan Lainnya	Unit	2	1	43.798.200	2	1474531300	200,00			2		1.474.531.300,00	200		SETDA
Administrasi Keuangan dan Operasional Kepala Daerah dan Wakil Kepala Daerah	Unit	2	2	329.880.000	2	43248000	100,00			2		43.248.000,00	100		SETDA
Penyediaan Gaji dan Tunjangan Kepala Daerah dan Wakil Kepala Daerah	%	100	100	81.280.000	100	328875000	100,00			100		328.875.000,00	100		SETDA
Penyediaan Pakaian Dinas dan Atribut Kelengkapan Kepala Daerah dan Wakil Kepala Daerah	orang	2	2	344.140.000	2	81243000	100,00			2		81.243.000,00	100		SETDA
Pelaksanaan Medical Check Up Kepala Daerah dan Wakil Kepala Daerah	orang	2	2	200.000.000	2	280522000	100,00			2		280.522.000,00	100		SETDA
Penataan Organisasi	orang	2	2	96.140.000	2	198500000	100,00			2		198.500.000,00	100		SETDA
Pengelolaan Kelembagaan dan Analisis Jabatan	%	20	100	48.000.000	20	77222000	20,00			20		77.222.000,00	20		SETDA
Fasilitas Pelayanan Publik dan Tata Laksana	Dok	0	2	41.134.000	0	4800000	-			0		4.800.000,00	0		SETDA
Peningkatan Kinerja dan Reformasi Birokrasi	Laporan	0	2	-	0	20.800.000	-			0		20.800.000,00	0		SETDA
Monitoring, Evaluasi dan Pengendalian Kualitas Pelayanan Publik dan Tata Laksana	Dokumen	0	2	-	0	-	-			0		-	0		SETDA
Koordinasi dan Penyusunan Laporan Kinerja Pemerintah Daerah	OPD	0	32	-	0	-	-			0		-	0		SETDA
Pelaksanaan Protokol dan komunikasi pimpinan	Dokume	2	2	-	2	-	100,00			2		-	100		SETDA



## Rencana Kerja Pemerintah Daerah (RKPD) Kabupaten Buton Utara Tahun 2023

	n						0						
Fasilitasi Keprotokolan	%	100	100	41.134.000	100	-	100,00		100		-	100	SETDA
Fasilitasi Komunikasi Pimpinan	Paket	1	1	1.347.490.000	1	20800000	100,00		1		20.800.000,00	100	SETDA
Pendokumentasian Tugas Pimpinan	Paket	1	1	310.185.000	1	1.322.534.600	100,00		1		1.322.534.600,00	100	SETDA
Program Perekonomian dan Pembangunan	Paket	1	1	611.596.000	1	306981700	100,00		1		306.981.700,00	100	SETDA
Pelaksanaan Kebijakan Perekonomian		Tingkat inflasi sedang	Tingkat inflasi rendah (<10 %)	425.709.000	Tingkat inflasi sedang	610727900			Tingkat inflasi sedang		610.727.900,00		SETDA
Pengendalian dan Distribusi Perekonomian	%	0	100	143.921.200	0	404825000	-		0		404.825.000,00	0	SETDA
Pelaksanaan Administrasi Pembangunan	Paket	0	1		0	132.934.800	-		0		132.934.800,00	0	SETDA
Pengendalian dan Evaluasi Program Pembangunan	%	0	100	-	0	-	-		0		-	0	SETDA
Pengelolaan Evaluasi dan Pelaporan Pelaksanaan Pembangunan	Paket	0	1	-	0	-	-		0		-	0	SETDA
Pengelolaan Pengadaan Barang dan Jasa	Paket	0	1	-	0	-	-		0		-	0	SETDA
Pengelolaan Pengadaan Barang dan Jasa	%	74	100	-	74	-	74,00		74		-	74	SETDA
Pengelolaan Layanan Pengadaan secara Elektronik	Orang	2	10	143.921.200	2	-	20,00		2		-	20	SETDA
Pembinaan dan Advokasi Pengadaan Barang dan Jasa	Orang	11	9	5.566.000	11	132.934.800	122,22		11		132.934.800,00	122,22	SETDA
	Paket	1	1	111.370.000	1	5465800	100,00		1		5.465.800,00	100	SETDA
	Paket	1		26.985.200		100525000					100.525.000,00		SETDA
						26944000					26.944.000,00		SETDA



### **2.2.1. Faktor pendukung dan penghambat pencapaian kinerja**

#### **a. Faktor pendukung**

1. Ketepatan waktu penetapan APBD Kabupaten Buton Utara.
2. Akuntabilitas di Kabupaten Buton Utara sudah baik, dimana di setiap kegiatan sudah ada pelaporannya secara terperinci, terlebih sekarang menggunakan sistem lelang yang disetiap kegiatannya tercatat data keuangan dan juga laporannya.
3. Proses penganggaran menerapkan prinsip ekonomis, efisien dan efektif. Seluruh realisasi keuangan sudah menggunakan standar, dimana yang menentukan satuan harga barang menurut harga pasar.
4. Penggunaan anggaran yang direalisasikan sudah cukup efisien dan tepat sasaran untuk kepentingan publik, tetapi belum semua sasaran pelayanan publik dapat terpenuhi dan direalisasikan.
5. Adanya pengawasan pelaksanaan pembangunan oleh DPRD Kabupaten Buton Utara.

#### **B. Faktor Penghambat**

1. Adanya pandemi Corona Virus Disease 2019 (COVID-19) dan dampaknya pada berbagai sektor;
2. Monitoring dan evaluasi kinerja triwulanan belum berjalan sebagaimana mestinya, karena sebagian besar Perangkat Daerah tidak mengisi capaian kinerja triwulanan melalui eMonev;
3. Proses pengadaan barang dan jasa (PBJ) memerlukan waktu yang cukup panjang, sehingga mempengaruhi program/kegiatan yang telah direncanakan. Selain itu juga terkendala oleh terbatasnya sumber daya manusia yang memiliki sertifikat pengadaan barang dan jasa pemerintah;
4. Belum jelasnya persyaratan pencairan anggaran DAU menyebabkan pencairan menjadi lama dikarenakan persyaratan yang belum lengkap;



### **C. Tindak Lanjut Bagi Pelaksanaan Triwulan/Rkpd Berikutnya**

Dari kendala yang dihadapi di atas, Bappeda memberikan beberapa rekomendasi sebagai tindak lanjut triwulan berikutnya di laporan Evaluasi Hasil RKPD Tahun 2022 Triwulan II, sebagai berikut:

1. Peningkatan komitmen, intensitas koordinasi dan konsultasi baik secara horizontal dan vertikal, untuk mengatasi permasalahan dalam rangka memperlancar capaian kinerja. Peningkatan pencapaian kinerja perlu dilakukan perangkat daerah secara terus menerus, supaya permasalahan bisa diantisipasi sejak awal dan tidak terjadi penumpukan penyelesaian kegiatan di akhir tahun anggaran.
2. Peningkatan sinergitas dan kerjasama yang baik dalam lingkup Pemerintah Kabupaten Buton Utara baik intra perangkat daerah maupun antar perangkat daerah yang dilaksanakan secara formal maupun informal, untuk menciptakan kondusivitas pelaksanaan tugas pokok dan fungsi.
3. Pengembangan secara berkelanjutan peningkatan kapasitas sumber daya aparatur sipil negara di lingkup Kabupaten Buton Utara, diantaranya pengembangan kemampuan *soft skill* seperti pembangunan komitmen, kemampuan koordinasi dan konsultasi serta kemampuan teknis seperti penguasaan proses PBJ sesuai aturan dan penguasaan teknologi informasi dan komunikasi.
4. Perihal pengadaan barang dan jasa:
  - a. Merealisasikan pengadaan barang dan jasa di masing-masing Perangkat Daerah sesuai jadwal waktu dengan memperhatikan peraturan yang berlaku sehingga tidak terjadi penumpukan di akhir tahun anggaran.
  - b. Mengidentifikasi pengadaan barang dan jasa yang belum terealisasi agar segera direalisasikan.
  - c. Segera menyelesaikan proses pembayaran untuk pekerjaan yang telah selesai terminnya atau kegiatan yang telah selesai pelaksanaannya.
  - d. Penyelesaian tagihan dipergunakan sebagai salah satu indikator mengingat ketepatan penyelesaian tagihan mencerminkan kelancaran pelaksanaan





kegiatan dan kepatuhan serta menunjukkan komitmen dan berpengaruh langsung pada penyerapan Anggaran Kabupaten Buton Utara.

5. Pemanfaatan teknologi informasi komunikasi/sistem informasi harus dioptimalkan untuk efisiensi dan efektifitas penyelenggaraan pemerintahan. Selain itu aplikasi sistem informasi tersebut dapat diintegrasikan dengan aplikasi yang sudah ada.
6. Sistem pelaporan pengendalian dan evaluasi triwulanan harus dioptimalkan agar setiap permasalahan dapat segera diantisipasi.
7. Menindaklanjuti rekomendasi DPRD Kabupaten Buton Utara atas LKPJ Wali Kabupaten Buton Utara Tahun 2021.

### **2.3 Permasalahan Pembangunan Daerah**

#### **2.3.1. Permasalahan Daerah Yang Berhubungan Dengan Prioritas Dan Sasaran Pembangunan Daerah**

Permasalahan di Kabupaten Buton Utara yang berhubungan dengan prioritas dan sasaran pembangunan daerah terbagi ke dalam enam aspek, yaitu: 1) perekonomian; 2) Sumber Daya Manusia ; 3) infrastruktur; 4) Tata Kelola Pemerintahan sebagai berikut:

1. Sasaran meningkatnya Pertumbuhan dan Pemerintahan Hasil-Hasil Produksi Ekonomi Kerakyatan perekonomian Kabupaten :
  - a. Lapangan kerja belum mampu menyerap angkatan kerja dengan kualifikasi pendidikan blm setara SMA, Lulusan SD masih menjadi Angkatan kerja dominan yang tidak memiliki kompetensi ;
  - b. Penanganan penduduk miskin masih mengalami peningkatan yang mana program- program pengentasan kemiskinan belum tepat sasaran;
  - c. Pelaksanaan pelatihan bagi UMKM belum terintegrasi;
  - d. Perlambatan LPE didorong oleh penurunan investasi;
  - e. Pandemi Covid 19 berdampak terhadap aktivitas ekonomi dalam berbagai sektor.



- f. Ketersediaan pangan di Kabupaten Buton Utara, tergantung pada pasokan dari luar sehingga mempengaruhi inflasi .
  - g. Biaya logistik yang tinggi akibat infrastruktur jalan yang rusak menghambat laju investasi.
2. Sasaran Meningkatnya Kualitas Manusia dengan seutuhnya:
- a. Meningkatnya kasus penyakit menular terutama Covid-19;
  - a. Pengolahan sampah belum optimal;  
Masih adanya sampah yang sering menumpuk, ditambah sarana & prasarana yang belum terpenuhi membuktikan bahwa pengelolaan sampah yang belum optimal.
  - b. Belum seluruh masyarakat terakses sanitasi dasar (air bersih, air limbah (ODF), MCK, dan lain sebagainya);
  - c. Masih adanya masyarakat dalam kelompok miskin;
  - d. Kualitas lingkungan hidup (udara, air, tanah) belum optimal;
  - e. Belum terpenuhinya akses pelayanan kesehatan untuk seluruh masyarakat;
  - f. Kurang optimalnya penerapan PHBS (Pola Hidup Bersih dan sehat);
  - g. Jumlah dan kualifikasi tenaga pendidik belum sesuai standar;
  - h. Kurangnya jumlah dan tidak meratanya kualitas dan lokasi sekolah;
  - i. Infrastruktur sekolah belum seluruhnya memenuhi standar;
  - j. Manajemen proses mutu pembelajaran belum standar.
3. Sasaran Meningkatkan Kapasitas Infrastruktur dan Sarana Prasarana Infrastruktur :
- a. Belum optimalnya perbaikan infrastuktur dasar;
  - b. Belum terjangkau layanan internet di pusat-pusat fasilitas umum
  - c. Belum optimalnya ketersediaan rumah layak huni bagi masyarakat berpenghasilan rendah (MBR);
  - d. Kualitas tata kota/estetika kota belum optimal.
  - e. Terbatasnya sumber air baku;
  - f. Belum optimalnya pelayanan jaringan air bersih;



- g. Belum adanya kebijakan untuk menyiapkan alternatif ketersediaan air baku di masyarakat (penampungan air);
  - h. Belum terpenuhinya sarana prasarana pendukung pengelolaan sampah; Minimnya sarana dan prasarana pengelolaan sampah di Kabupaten Buton Utara menjadikan tumpukan sampah di pinggir jalan menjadi lumrah.
  - i. Belum optimalnya sistem pengelolaan sampah;
4. Sasaran Meningkatkan Kualitas tata Pemerintahan yang Baik ( Good Government) dan Pemerintahan yang bersih (Good Government):
- a. Belum optimalnya struktur organisasi di setiap SKPD sesuai Analisa Jabatan dan struktur organisasi yang mengedepankan efektivitas dan efisiensi ;
  - b. Belum maksimalnya pelayanan masyarakat oleh SKPD yang langsung berhubungan dengan masyarakat

### **2.3.2. Identifikasi Permasalahan Penyelenggaraan Urusan Pemerintah Daerah**

Permasalahan diidentifikasi berdasarkan penyelenggaraan pembangunan yang dikelompokkan berdasarkan urusan yang menyangkut urusan wajib pelayanan dasar, urusan wajib pelayanan dasar , urusan pilihan, urusan penunjang, urusan kewilayahan dan urusan pemerintahan umum. Identifikasi Permasalahan Penyelenggaraan Urusan Pemerintah Daerah tugas/fungsi tiap perangkat daerah yang ditampilkan pada tabel berikut 2.153.



Tabel 2.153

Identifikasi Permasalahan Penyelenggaraan Urusan Pemerintah Daerah

1	Pendidikan	<ol style="list-style-type: none"><li>1. Masih adanya tenaga pendidik yang belum memenuhi kualifikasi pendidikan minimal. Pada tahun 2019 terdapat tenaga Pendidikan yang belum memenuhi kualifikasi S1 dan kualifikasi S2.</li><li>2. Kualitas Sarana dan Prasarana pendidikan Sekolah Dasar (SD) dan Sekolah Menengah Pertama (SMP) belum merata.</li><li>3. Masih terdapat anak putus sekolah pada jenjang pendidikan dasar.</li><li>4. Masih adanya kekurangan dalam sistem Pelaksanaan Penerimaan Peserta Didik Baru (PPDB) sehingga belum sesuai dengan harapan masyarakat.</li><li>5. Perubahan proses pembelajaran dari Belajar di Sekolah menjadi Belajar di Rumah sebagai akibat dari pandemi <i>Corona Virus Disease 2019 (Covid-19)</i>.</li></ol>
	2.Kesehatan	<ol style="list-style-type: none"><li>1. Sasaran pelayanan kesehatan anak usia sekolah dasar dan lansia melebihi kondisi sasaran real di lapangan, hal ini menyebabkan adanya keterbatasan anggaran untuk pemenuhan kebutuhan pelayanan kesehatan anak usia sekolah dan lansia seperti penyediaan reagent untuk pemeriksaan kesehatannya.</li><li>2. Kematian ibu dan bayi merupakan masalah yang bersifat multidimensional. Kematian ibu dan bayi tidak hanya disebabkan oleh faktor kesehatan sang ibu dan bayi semata seperti kekurangan gizi, anemia dan hipertensi, komplikasi kelahiran, cacat lahir, Kelahiran prematur dan berat lahir rendah melainkan juga turut dipengaruhi oleh faktor eksternal seperti ketersediaan infrastruktur kesehatan yang memadai, serta kesadaran keluarga</li><li>3. Permasalahan Gizi Buruk Saat ini masih ditemukan di Kabupaten Buton Utara. Adapun Penyebab Gizi Buruk terutama berkaitan dengan faktor ekonomi dan pengetahuan mendasar akan kesehatan.</li><li>4. Meningkatnya Penyakit Menular dan Penyakit Tidak menular. Penyakit menular yang masih menjadi permasalahan kesehatan di Kabupaten Buton Utara, diantaranya adalah tuberkulosis, DBD, serta terjadinya pandemi <i>Corona Virus Disease 2019 (Covid-19)</i>, sedangkan untuk penyakit tidak menular meliputi hipertensi, diabetes mellitus.</li></ol>



No	Urusan	Permasalahan
3	Pekerjaan dan Umum Penataan Ruang	1. Persentase sarana dan prasarana pekerjaan umum terbangun merupakan jumlah realisasi pembangunan sarana prasarana pekerjaan umum (realisasi output kegiatan pembangunan) dibandingkan dengan jumlah target pembangunan sarana prasarana pekerjaan umum yang dilakukan dalam tahun berjalan (target output kegiatan pembangunan).
		2. Persentase pelanggaran tata ruang dan bangunan yang diproses untuk ditindaklanjuti dan diselesaikan sesuai dengan ketentuan merupakan jumlah pelanggaran pelanggaran tata ruang dan bangunan yang diproses untuk ditindaklanjuti dan diselesaikan sesuai dengan ketentuan dibandingkan dengan jumlah keseluruhan laporan pelanggaran tata ruang bangunan.
4	Urusan Perumahan Rakyat dan Permukiman	<ol style="list-style-type: none"> <li>1. Perbaikan rumah tidak layak huni (rutilahu) tidak dapat dilaksanakan secara maksimal karena banyak calon penerima bantuan yang tidak memenuhi kriteria yang dipersyaratkan.</li> <li>2. Masih adanya Masyarakat Berpenghasilan Rendah (MBR) yang belum dapat memiliki hunian yang layak.</li> <li>3. luasan kawasan permukiman kumuh yang belum tertata.</li> </ol>
5	Ketenteraman dan Ketertiban Umum serta	1. Kompleksitas permasalahan gangguan ketenteraman, ketertiban umum, dan perlindungan masyarakat, serta rasio Polisi Pamong Praja dengan Luas wilayah Kabupaten Buton Utara.



	Perlindungan Masyarakat	<ol style="list-style-type: none"> <li>3. Belum ada perlindungan hukum bagi Polisi Pamong Praja secara individual jika terkait dengan tindak pidana.</li> <li>4. Kurangnya koordinasi antara Dinas Teknis Kabupaten Buton Utara, aparat kewilayahan terkait dengan pengawasan dan pengendalian Peraturan Daerah dan Peraturan Kepala Daerah dengan Satpol PP Kabupaten Buton Utara.</li> <li>5. Dukungan data dari Dinas teknis belum optimal.</li> <li>6. Belum tersusunnya dokumen Kajian Risiko Bencana (KRB).</li> <li>7. Belum optimalnya dokumen Rencana Pengendalian Bencana (RPB).</li> <li>8. Belum optimalnya partisipasi masyarakat dalam masalah kebencanaan.</li> <li>9. Jumlah peralatan dan sarana yang masih terbatas untuk kegiatan penyelamatan dan pemadaman. Jumlah peralatan dan sarana untuk kegiatan penyelamatan dan pemadaman pada tahun 2021 masih belum mencukupi baru sejumlah 2 unit.</li> </ol>
<b>6</b>	Sosial	<ol style="list-style-type: none"> <li>1. Pemenuhan indikator SPM belum maksimal.</li> <li>2. Belum adanya rumusan kebijakan kualitas Penanganan Penyandang Masalah Kesejahteraan Sosial (PMKS), dan agar terpenuhinya kebutuhan dasar manusia khususnya bagi mereka yang memiliki keterbatasan kemampuan untuk mengakses berbagai sumber pelayanan sosial dasar. Kerawanan sosial ekonomi, ketunasiswaan, keterlantaran, kecacatan, penyimpangan perilaku, keterpencilan, eksploitasi, dan diskriminasi, serta kerentanan sosial warga masyarakat yang berpotensi menjadi PMKS.</li> </ol>
	7.Tenaga Kerja	<ol style="list-style-type: none"> <li>1. Belum sempurna <i>Link and Match</i> antara Lowongan Kerja Tersedia dengan Pencari Kerja.</li> <li>2. Kurangnya tingkat kesadaran dari pihak perusahaan untuk wajib lapor lowongan dan penempatan.</li> <li>3. Tidak adanya sanksi terhadap perusahaan yang tidak melaksanakan wajib lapor.</li> <li>4. Kasus perselisihan hubungan industrial yang disebabkan oleh kompleksitas permasalahan yang terjadi di perusahaan.</li> <li>5. Adanya keterbatasan SDM Fungsional Mediator dan belum tersedianya ruang mediasi dan sekretariat LKS dan DPK.</li> <li>6. Belum adanya sistem pelatihan untuk angkatan kerja dengan melibatkan lintas Perangkat Daerah, sehingga pelatihan yang</li> </ol>



			dilakukan berjenjang hingga kepada penempatan kerja.
	8.Pemberdayaan Perempuan dan Perlindungan Anak	1.	Belum terdapat Database terpilah gender Kabupaten Buton Utara sehingga menghambat perhitungan target dan capaian realisasi data partisipasi perempuan dalam ruang publik.
		2.	Belum terdapatnya konselor penanganan kasus tindak kekerasan terhadap perempuan dan anak per Kelurahan. Baru memiliki pelayanan dan pendampingan dipusat Kabupaten Buton Utara.
		3.	Belum terdapatnya <i>Call Center</i> untuk penanganan kasus tindak kekerasan terhadap perempuan dan anak tindak kekerasan per Kelurahan.
		4.	Belum terdapatnya rumah aman untuk penanganan terhadap anak korban kekerasan yang sedang dikonseling oleh tenaga konselor pada UPT P2TP2A.
		5.	Adanya peningkatan kekerasan terhadap perempuan dan anak di Kabupaten Buton Utara.
		6.	Tidak adanya ketegasan dan konsistensi melindungi perempuan dan anak melalui program-program perlindungan dalam rangka pencegahan kekerasan.
	9. Pangan	1.	Implementasi percepatan penganekaragaman konsumsi pangan lokal sebagai pengganti konsumsi beras belum berjalan optimal.
		2.	Program/kegiatan urusan Pangan menyangkut berbagai kepentingan mulai dari ketersediaan, distribusi, konsumsi dan keamanan pangan yang dalam pelaksanaannya melibatkan bidang dan OPD terkait, sehingga untuk mencapai target urusan pangan tidak bisa terlepas dari kontribusi OPD terkait.
		3.	Dalam penghitungan skor PPH konsumsi masih terkendala untuk mendapatkan data dari dinas/instansi dan lembaga terkait.
		4.	Kabupaten Buton Utara bukan merupakan daerah produksi sehingga pangan segar yang dijual dan dikonsumsi masyarakat sebagian besar (95 %) berasal dari luar wilayah Kabupaten Buton Utara, sehingga diperlukan pengawasan pangan segar yang lebih intensif.
		5.	Belum adanya kebijakan urban farming dalam rangka memanfaatkan ruang terbuka menjadi lahan hijau produktif.
	10. Pertanahan	1.	Masih belum diperhitungkan penataan pertanahan yang harus disertifikatkan.
		2.	Belum adanya tim inventarisasi aset khususnya tanah, karena masih banyak aset yang dipergunakan oleh pihak ketiga.



	11.Lingkungan Hidup	<ol style="list-style-type: none"> <li>1. Pemahaman masyarakat di dalam pengelolaan sampah dan pengelolaan lingkungan masih sangat kurang.</li> <li>2. Sulitnya mencari lahan kota yang dapat digunakan untuk pemenuhan kebutuhan sarana IPAL, TPS dan sarana pengelolaan lingkungan lainnya.</li> <li>3. Ketersediaan sarana baik persampahan maupun pengelolaan limbah masih belum memadai.</li> <li>4. Sarana yang telah ada tidak dipelihara dengan baik.</li> <li>5. Penegakan hukum baik terkait kasus pencemaran maupun pengelolaan lingkungan belum dilakukan dengan konsisten.</li> <li>6. Jumlah personel pengawas lingkungan hidup yang sangat kurang.</li> <li>7. Ketersediaan sarana pemantauan kualitas lingkungan yang belum memadai.</li> <li>8. Proses Transfer Pengetahuan terhadap masyarakat yang belum maksimal sehingga teknologi yang sudah ada, belum berfungsi dengan maksimal bahkan ada yang akhirnya tidak berfungsi.</li> <li>9. Belum adanya penambahan Ruang Terbuka Hijau idealnya RTH untuk Kota sebesar 30 Persen dari luasan Kota, karena saat ini cenderung terjadi penurunan dengan dilakukannya pengerasan di taman-taman Kota.</li> <li>10. Belum Maksimalnya Pengelolaan sampah</li> </ol>	
	12. Administrasi Kependudukan dan Catatan Sipil	<ol style="list-style-type: none"> <li>1. Belum Optimalnya kesadaran masyarakat dalam tertib administrasi kependudukan.</li> <li>2. Keterbatasan Blanko KTP-EL.</li> </ol>	
	Pemberdayaan Masyarakat dan Desa	<ol style="list-style-type: none"> <li>1. Belum terdapatnya formulasi pengukuran untuk perhitungan tingkat partisipasi masyarakat (kuantitatif).</li> <li>2. Belum terdapatnya perda/perwal tentang partisipasi masyarakat secara kuantitatif</li> </ol>	
		<ol style="list-style-type: none"> <li>3. Belum adanya persamaan persepsi antara pemerintah dan swasta dalam pelaksanaan pengembangan partisipasi antara masyarakat dan dunia usaha.</li> </ol>	





13. Pengendalian Penduduk dan Keluarga Berencana	1.	Keterbatasan SDM baik kualitas maupun kuantitas yang bertugas di kantor dan lapangan. Saat ini Kabupaten Buton Utara tidak memiliki tenaga lapangan/PLKB yang bertugas di Kecamatan dan Kelurahan.	
	Perhubungan	1.	Belum optimalnya pemasangan rambu-rambu dan marka jalan di setiap jalan
		2.	Terminal Angkutan Umum belum berfungsi secara maksimal
		3.	Sarana Angkutan Umum belum memiliki plat khusus
		4.	Masih ada kendaraan angkutan umum yang tidak lulus uji KIR dikarenakan kurangnya kesadaran pemilik kendaraan dalam memelihara unit secara berkala ( yang penting dapat uang tanpa merencanakan pemeliharaan berkala unit dan investasi untuk meremajakan) dan kurangnya pengetahuan pengemudi terhadap keadaan unit kendaraan yang dioperasikan .
14. Komunikasi dan Informatika		1.	Kurangnya pemahaman tentang jenis data.
		2.	Jangkauan layanan internet belum merata di setiap SKPD di Kabupaten Buton Utara dan Kecamatan



	15. Koperasi Usaha Kecil dan Menengah	<ol style="list-style-type: none"><li>1. Masih banyak Koperasi dan UMKM yang belum mengikuti diklat.</li><li>2. Terbatasnya Diklat berbasis Kompetensi bagi pengurus dan pengelola koperasi.</li><li>3. Masih rendahnya daya saing UMKM dalam mengakses pasar.</li><li>4. Masih lemahnya kemampuan UMKM dalam penguasaan teknologi dan informasi.</li><li>5. Belum optimalnya promosi dan pemasaran serta terbatasnya informasi pasar mengenai produk unggulan daerah.</li><li>6. Belum optimalnya pelaksanaan kemitraan usaha antara UMKM dengan pelaku usaha lainnya.</li><li>7. Akses UMKM terhadap sumber-sumber pembiayaan dan permodalan masih lemah.</li><li>8. Berdasarkan Undang - Undang 23 Tahun 2014 tentang pemerintahan daerah lampiran huruf Q hal 79 mengenai pembagian kewenangan urusan koperasi dan UKM menyebutkan bahwa pemerintah kota/kabupaten hanya mengurus, membina, mengawasi dan memeriksa koperasi yang anggotanya berdomisili disatu kota/kabupaten.</li><li>9. Berdasarkan PP 24 tahun 2018 tentang pelayanan perizinan berusaha terintegrasi secara elektronik mengatur bahwa izin usaha koperasi diterbitkan oleh lembaga OSS (Online Single Submission) dimana untuk mendapatkan izin usaha simpan pinjam koperasi terkendala persyaratan pemenuhan komitmen yaitu terutama IMB (Izin Mendirikan Bangunan) dan SPPL (Surat Pernyataan Pengelolaan Lingkungan).</li><li>10. Kurangnya SDM yang kompeten dalam bidang koperasi.</li><li>11. Kurangnya keahlian dan keterampilan khusus pedagang kaki lima (PKL) seperti : Literasi Keuangan, Berjualan melalui media online, diversifikasi/modifikasi/inovasi produk jualan, berjualan kuliner yang bersih dan sehat, etika berdagang, dsb.</li><li>12. Sumber dana modal usaha umumnya berasal dari tabungan sendiri dan/atau dari lembaga keuangan tidak resmi(rentenir) dan PKL sulit mengakses permodalan.</li></ol>
--	---------------------------------------	---



	16.Penanaman Modal	<ol style="list-style-type: none"> <li>1. Masih adanya Regulasi yang tumpang tindih antara kebijakan yang dikeluarkan oleh pemerintah pusat dengan yang telah dilaksanakan di daerah. salah satunya adalah kebijakan yang mengatur tentang kemudahan berusaha yang ditindaklanjuti dengan PP Nomor 24 Tahun 2018 tentang Pelayanan Perizinan Berusaha Terintegrasi secara Elektronik (OSS) yang pelaksanaannya justru mempersulit masyarakat dalam mendapatkan izin.</li> <li>2. Masih belum terintegrasinya seluruh sistem perizinan yang ada di Kabupaten Buton Utara yang membuat lamanya waktu proses perizinan, dikarenakan masih adanya pra izin di Dinas Teknis.</li> <li>3. Masih banyaknya potensi investasi yang ada di Kabupaten Buton Utara belum memiliki Pra FS (Feasibility Study), sehingga mengalami kesulitan ketika akan dipasarkan kepada investor.</li> <li>4. Sangat terbatasnya jumlah dan kualitas SDM di DPMPSTP.</li> </ol>
	17. Kepemudaan dan Olah Raga	<ol style="list-style-type: none"> <li>1. Belum optimalnya masyarakat Kabupaten Buton Utara yang berbudaya olahraga.</li> <li>2. Belum optimalnya peran dan aktivitas kepemudaan di Kabupaten Buton Utara dalam pembangunan.</li> <li>3. Belum maksimalnya nilai Indeks Kepuasan Masyarakat (IKM) SOR/GOR dan Sarana Kepemudaan.</li> <li>4. Belum adanya kajian untuk menyusun program-program pencarian bakat dibidang olahraga dan kepemudaan melalui penerimaan siswa baru di SD dan SMP, serta memberikan pelatihan dan pembinaan secara berkesinambungan agar potensi yang ada bisa menjadi prestasi di masa depan.</li> </ol>
		prestasi di masa depan.
	18. Statistik	Kepatuhan perangkat daerah dalam menyampaikan data.
	Persandian	Kesadaran yang rendah akan pemahaman aplikasi dan pengamanan data/informasi.
	19.Kebudayaan	<ol style="list-style-type: none"> <li>1. Pemajuan sub objek budaya kurang optimal.</li> <li>2. Alih fungsi bangunan cagar budaya.</li> <li>3. Globalisasi menyebabkan derasnya arus akulturasi budaya yang berdampak potensi budaya lokal luntur.</li> </ol>



	20.Perpustakaan	1. Rendahnya minat baca di Kabupaten Buton Utara. 2. Kurangnya SDM Pustakawan dan Pengelola Perpustakaan yang memiliki kualifikasi pendidikan perpustakaan atau memiliki pengalaman di bidang perpustakaan. 3. Belum optimalnya sarana dan prasarana perpustakaan (Pojok Baca) di OPD dan Kewilayahan Kabupaten Buton Utara. 4. Belum optimalnya layanan perpustakaan keliling dalam mejangkau area gang di Kabupaten Buton Utara. 5. Masih minimnya jaringan informasi, mempermudah akses kedalam sumber-sumber informasi apapun bentuk dan jenisnya.
	Kearsipan	1. Rendahnya pemahaman aparatur birokrasi dalam pengelolaan arsip dinamis dan arsip statis. 2. Kurangnya SDM arsiparis dan atau petugas kearsipan di setiap OPD yang khusus membidangi tata kelola arsip, yang memiliki kualifikasi pendidikan kearsipan atau berpengalaman di bidang kearsipan. 3. Belum optimalnya pengadaan sarana dan prasarana kearsipan di OPD.
	21. Kelautan dan Perikanan	1. Belum adanya tempat pemasaran hasil perikanan yang memadai. 2. Masih lemahnya penerapan teknologi terkait budidaya perikanan pada pembudidaya.
	22. Pariwisata	1. Infrastruktur dan transportasi menjadi masalah utama dalam pariwisata Kabupaten Buton Utara selain kurangnya destinasi wisata di Kabupaten Buton Utara yang memenuhi 3A (Atraksi, Amenitas dan Aksesibilitas). 2. Penyediaan Infrastruktur masih belum fokus mendukung pengembangan dan peningkatan daya saing pariwisata Kabupaten Buton Utara. Sifatnya masih sektoral dan sporadis, sehingga infrastruktur yang dibangun seringkali tidak menunjang kebutuhan peningkatan kualitas amenitas pariwisata diantaranya, prasana jalan yang baik, ruang terbuka publik (taman kota), kemudahan akses transportasi, petunjuk lokasi wisata yang jelas, dan pusat informasi wisatawan yang mudah dijangkau.



		3.	Kabupaten Buton Utara masih belum mempunyai sistem tata kelola informasi dan promosi pariwisata yang terintegrasi dengan baik. Koordinasi antar pemerintah, pelaku usaha pariwisata dan masyarakat masih belum tersambung dengan baik. Sehingga penyebarluasan informasi dan promosi event-event pariwisata di Kabupaten Buton Utara melalui media teknologi informasi kurang efektif disampaikan kepada para wisatawan yang akan
			berkunjung ke Kabupaten Buton Utara.
	23.Pertanian	1.	Lahan pertanian di Kabupaten Buton Utara belum dikelola dengan maksimal.
		2.	Iklim dan curah hujan yang tidak menentu mengakibatkan budidaya pertanian di Kabupaten Buton Utara sering terkena hama penyakit tanaman.
		3.	Peranan Penyuluh Belum Optimal.
	24. Perdagangan	1.	Terbatasnya Promosi Dagang Luar Negeri yang bertujuan memperkenalkan produk kepada buyer luar negeri.
		2.	Terbatasnya Pengetahuan dan informasi mengenai prosedur dan tata cara ekspor serta kebijakan ekspor dan impor bagi eksportir.
		3.	Rendahnya daya saing pelaku usaha makanan yang merupakan calon eksportir dari sisi sertifikasi.
		4.	Terbatasnya pengetahuan mengenai informasi peluang pasar luar negeri serta promosi produk agar dikenal oleh buyer.
		5.	Terbatasnya pengetahuan mengenai informasi peluang pasar luar negeri serta promosi produk agar dikenal oleh buyer.
	Perindustrian	1.	Terbatasnya kompetensi SDM pelaku IKM Sentra.
		2.	Terbatasnya sarana (peralatan/mesin industri) yang memadai.
	25.Transmigrasi	1.	Lokasi penempatan transmigrasi yang sudah ditempati kurang memadai, baik sarana dan prasarana.
	26.Perencanaan		Belum optimalnya pengendalian dan evaluasi terhadap pelaksanaan perencanaan pembangunan.
	27.Keuangan	1.	PAD masih sangat minim .
	28.Pengawasan	1.	Keterbatasan SDM auditor.
		2.	Sarana prasarana pendukung belum optimal.
	Urusan Fungsi Penunjang Lainnya	1.	Peran tim kehumasan perangkat daerah belum optimal khususnya dalam hal penyebarluasan informasi dan sosialisasi program pembangunan.
		2.	Koordinasi antar perangkat daerah dalam hal data dan informasi masih perlu dioptimalkan.





### BAB III

## RANCANGAN KERANGKA EKONOMI DAERAH DAN KEBIJAKAN KEUANGAN DAERAH

Rancangan kerangka ekonomi dan keuangan daerah merupakan gambaran ekonomi secara makro dan kerangkaan pendanaan dalam RKPD Tahun 2023. Kerangka ekonomi makro memberikan gambaran tentang perkiraan kondisi perekonomian Kabupaten Buton Utara secara makro yang dipengaruhi faktor internal maupun faktor eksternal yang memiliki pengaruh signifikan antara lain terhadap perekonomian regional, nasional maupun global. Dalam rangka mencapai target kinerja daerah yang telah ditentukan, kerangka pendanaan menjadi bagian yang sangat penting. Analisis kerangka pendanaan memberikan fakta dan analisa terkait proyeksi besaran pendapatan dan sumber-sumber pendapatan dari sektor-sektor potensial, rencana perkiraan belanja dan pembiayaan untuk pembangunan di tahun 2023. Kerangka anggaran ini menjadi basis kebijakan anggaran untuk mengalokasikan kegiatankegiatan secara efektif dan efisien dengan prinsip perencanaan anggaran berbasis kinerja.

#### 3.1. Arah Kebijakan Ekonomi Daerah

Arah kebijakan ekonomi daerah bertujuan sebagai payung dalam mewujudkan visi dan misi kepala daerah serta menyelesaikan isu strategis dan permasalahan daerah melalui perumusan program-program prioritas dan kegiatan pembangunan yang akan dilaksanakan. Arah kebijakan ekonomi daerah harus sesuai dengan arah kebijakan ekonomi nasional, oleh karena itu perlu pemahaman mengenai pokok pokok kebijakan pembangunan umum Nasional.

Pemerintah menetapkan Rencana Kerja Pemerintah (RKP) tahun 2023 mengusung tema **“Peningkatan Produktivitas untuk Transformasi Ekonomi yang Inklusif dan Berkelanjutan”**. Pemerintah berharap dengan peningkatan produktivitas, maka kita mampu menaikkan output potensial sehingga *trajectory* ekonomi kita mampu kembali secara berkelanjutan. Untuk mewujudkan hal tersebut ada tujuh arah kebijakan prioritas RKP tahun 2023 yang ditetapkan yaitu :



1. Percepatan penghapusan kemiskinan ekstrem;
2. Peningkatan kualitas sumber daya manusia (SDM) dalam hal kesehatan dan pendidikan;
3. Penanggulangan pengangguran yang disertai peningkatan *decent job*;
4. Mendorong pemulihan dunia usaha;
5. Revitalisasi industri dan penguatan riset terapan dalam rangka mendorong produktivitas;
6. Ekonomi hijau;
7. Percepatan pembangunan infrastruktur dasar, antara lain air bersih dan sanitasi.

Adapun tema RKPD Provinsi Sulawesi Tenggara tahun 2023 yaitu **“Pembangunan Manusia dan Infrastruktur untuk Mendukung** Produktivitas Menuju Transformasi Ekonomi yang Inklusif dan **Berkelanjutan”**, dengan empat prioritas pembangunan yaitu;

1. Peningkatan kualitas hidup masyarakat dan pemerataan akses terhadap pelayanan dasar;
2. Peningkatan daya saing perekonomian daerah melalui peningkatan nilai tambah sektor-sektor unggulan;
3. Tata kelola pemerintahan yang baik;
4. Pengurangan kesenjangan antar wilayah melalui peningkatan infrastruktur dasar dan wilayah untuk mendukung konektivitas.

Selaras dengan Tema RKP Tahun 2023 dan tema RKPD Provinsi Sulawesi Tenggara tahun 2023 maka Kabupaten Buton Utara mengusung tema RKPD Tahun 2023 yaitu **“Peningkatan Kualitas Infrastruktur dan Sumber Daya Manusia Guna Mendorong Produktivitas untuk Transformasi Ekonomi Berkelanjutan”** dengan tiga prioritas pembangunan yaitu,

1. Peningkatan kualitas infrastruktur;
2. Peningkatan sumber daya manusia yang berdaya saing;
3. Peningkatan ekonomi masyarakat yang produktif dan berkelanjutan.





### 3.1.1. Kondisi Ekonomi Daerah Tahun 2020 dan Tahun 2021

#### a. Struktur Ekonomi

Kondisi perekonomian suatu daerah dapat diamati dengan melihat Struktur ekonomi yang merupakan komposisi peranan masing-masing sektor dalam perekonomian baik menurut lapangan usaha maupun pembagian sektoral ke dalam sektor primer, sekunder dan tersier. Struktur ekonomi Kabupaten Buton Utara salah satunya dapat dilihat dari sebaran nilai Produk Domestik Regional Bruto (PDRB) Atas Dasar Harga Berlaku Menurut Lapangan Usaha, sebagaimana yang tertera pada table berikut.

Tabel 3.1.  
Nilai PDRB Atas Dasar Harga Berlaku (Juta Rp) Dan Kontribusi (%) Berdasarkan Tujuh Belas Sektor Lapangan Usaha Kabupaten Buton Utara Tahun 2019 -2021

K A T E G O R I	Lapangan Usaha	Tahun					
		2019		2020		2021	
		Nilai PDRB (juta Rp)	Kontribusi (%)	Nilai PDRB (juta Rp)	Kontribusi (%)	Nilai PDRB (juta Rp)	Kontribusi (%)
A	Pertanian, Kehutanan, Perikanan	1,202,442	38.4	1,263,740.9	39.4	1,306,406.6	38.19
B	Pertambangan dan Penggalian	235,549	7.5	226,953.7	7.1	240,670.5	7.04
C	Industri Pengolahan	142,143	4.5	142,665.5	4.4	148,686.5	4.35
D	Pengadaan Listrik dan Gas	303.5	0.0	321.2	0.0	344.0	0.01
E	Pengadaan air, Pengelolaan sampah, limbah dan daur ulang	1,399	0.0	1,469.3	0.0	1,528.1	0.04
F	Konstruksi	519,859.6	16.6	510,652.6	15.9	591,589.0	17.29
G	Perdagangan Besar dan Eceran; Reparasi mobil dan motor	432,585.8	13.8	432,303.8	13.5	460,422.2	13.46
H	Transportasi dan pergudangan	47,991.3	1.5	47,246.9	1.5	49,784.2	1.46
I	Penyediaan Akomodasi makan minum	8,874.9	0.3	8,895.3	0.3	9,308.3	0.27
J	Informasi dan Komunikasi	26,677.0	0.9	28,560.3	0.9	31,045.0	0.91
K	Jasa Keuangan dan Asuransi	24,255.4	0.8	25,342.0	0.8	28,174.8	0.82
L	Real Estate	52,596.4	1.7	53,522.6	1.7	56,617.4	1.66
M, N	Jasa Perusahaan	1,907.2	0.1	1,925.1	0.1	2,097.4	0.06
O	Administrasi Pemerintahan, Pertahanan dan Jaminan Sosial Wajib	230,232.1	7.4	249,464.7	7.8	262,457.8	7.67
P	Jasa Pendidikan	127,421.2	4.1	135,015.6	4.2	142,458.1	4.16



K A T E G O R I	Lapangan Usaha	Tahun					
		2019		2020		2021	
		Nilai PDRB (juta Rp)	Kontribusi (%)	Nilai PDRB (juta Rp)	Kontribusi (%)	Nilai PDRB (juta Rp)	Kontribusi (%)
Q	Jasa Kesehatan dan Kegiatan Sosial	43,014.2	1.4	48,251.0	1.5	52,501.3	1.53
R S T U	Jasa Lainnya	34,597.6	1.1	34,855.2	1.1	36,625.8	1.07
	Produk Domestik Regional Bruto (PDRB) ADHB	3,131,849.2	100.0	3,211,185.7	100.0	3,420,716.9	100.00

Sumber : Kabupaten Buton Utara Dalam Angka Tahun 2022

Pada tabel diatas dapat dilihat bahwa struktur ekonomi Kabupaten Buton Utara masih ditopang oleh lapangan usaha Pertanian, Kehutanan dan Perikanan. Dimana kategori A (Pertanian, Kehutanan dan Perikanan) mempunyai peran terbesar terhadap pembentukan PDRB Kabupaten Buton Utara yaitu 38,19%.

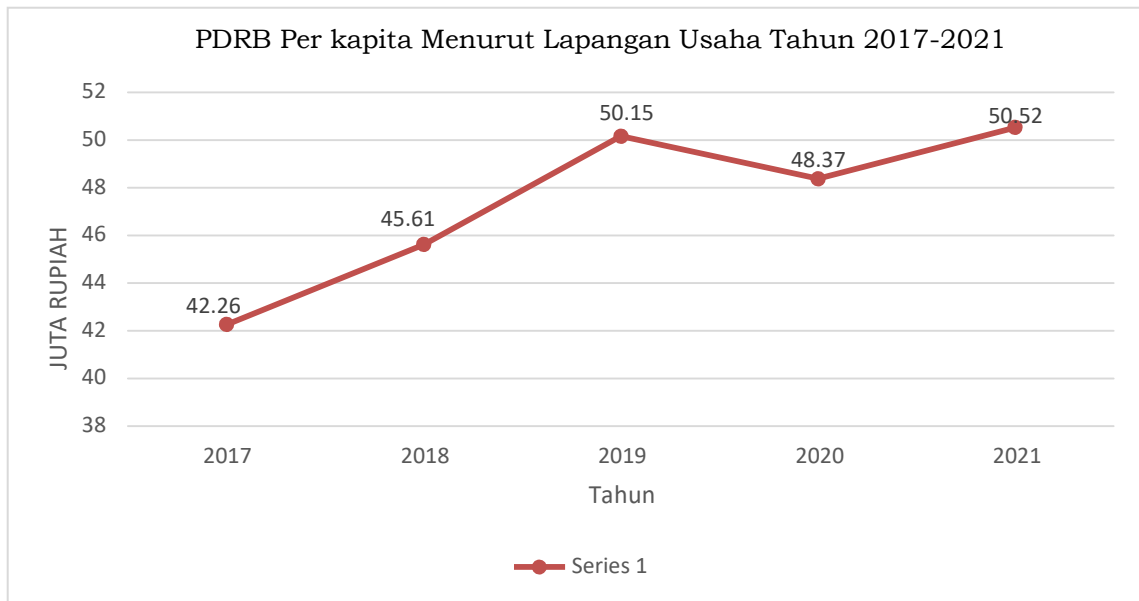
Sumbangan terbesar lainnya dihasilkan oleh kategori F (Konstruksi) sebesar 17,29%, kemudian kategori G (Perdagangan Besar dan Eceran; Reparasi Mobil dan Sepeda Motor) sebesar 13,46%, serta Kategori O (Administrasi Pemerintahan, Pertahanan dan Jaminan Sosial Wajib) sebesar 7,67%. Sementara itu, peranan kategori lainnya masih di bawah tujuh persen.

Produk Domestik Regional Bruto (PDRB) Atas Dasar Harga Berlaku menurut lapangan Usaha dapat didefinisikan sebagai keseluruhan nilai tambah barang dan jasa yang dihasilkan oleh seluruh unit usaha dalam suatu wilayah tertentu dalam waktu satu tahun. Produk Domestik Regional Bruto (PDRB) Atas Dasar Harga Berlaku menurut lapangan Usaha Kabupaten Buton Utara pada tahun 2021 adalah Rp 3.420.716,9 Juta.

Bila pendapatan regional dibagi dengan jumlah penduduk yang tinggal di daerah itu, maka akan dihasilkan suatu Pendapatan Per kapita. Pendapatan Perkapita. PDRB perkapita merupakan gambaran nilai tambah akibat dari adanya aktivitas produksi masing-masing penduduk. Indikator ini merupakan indikator yang umum digunakan untuk mengukur tingkat kemakmuran penduduk di suatu daerah. PDRB perkapita Kabupaten Buton Utara dapat dilihat pada gambar berikut.



Gambar 3.1  
PDRB Per kapita Menurut Lapangan Usaha Tahun 2017-2021



Sumber : Kabupaten Buton Utara Dalam Angka Tahun 2022

Pada Gambar diatas, terlihat bahwa PDRB perkapita Kabupaten Buton Utara tahun 2017–2021 secara umum mengalami peningkatan walaupun terdapat penurunan di tahun 2020. Pada tahun 2017, PDRB perkapita Kabupaten Buton Utara sebesar 42,60 juta Rupiah, dan terus meningkat rata-rata sebesar 4 persen pertahun hingga mencapai 50,52 juta Rupiah pada tahun 2021. Secara keseluruhan, peningkatan nilai PDRB perkapita tahun 2017–2021 sebesar 7,92 juta Rupiah.

PDRB Per kapita Buton Utara Menurut Lapangan Usaha pada Tahun 2021 berada dibawah Provinsi Sulawesi Tenggara yaitu sebesar 52,29 juta Rupiah dan masih dibawah Nasional yaitu 62,24 juta Rupiah seperti yang terlihat pada table dibawah ini.

Tabel 3.2  
PDRB Perkapita Menurut Lapangan Usaha Tahun 2019-2021  
(Juta Rupiah)

No	Wilayah	Tahun		
		2019	2020	2021
1	Nasional	59,32	57,27	62,24
2	Sulawesi Tenggara	47,78	47,24	52,29
3	Kabupaten Buton Utara	48,87	49,41	50,52

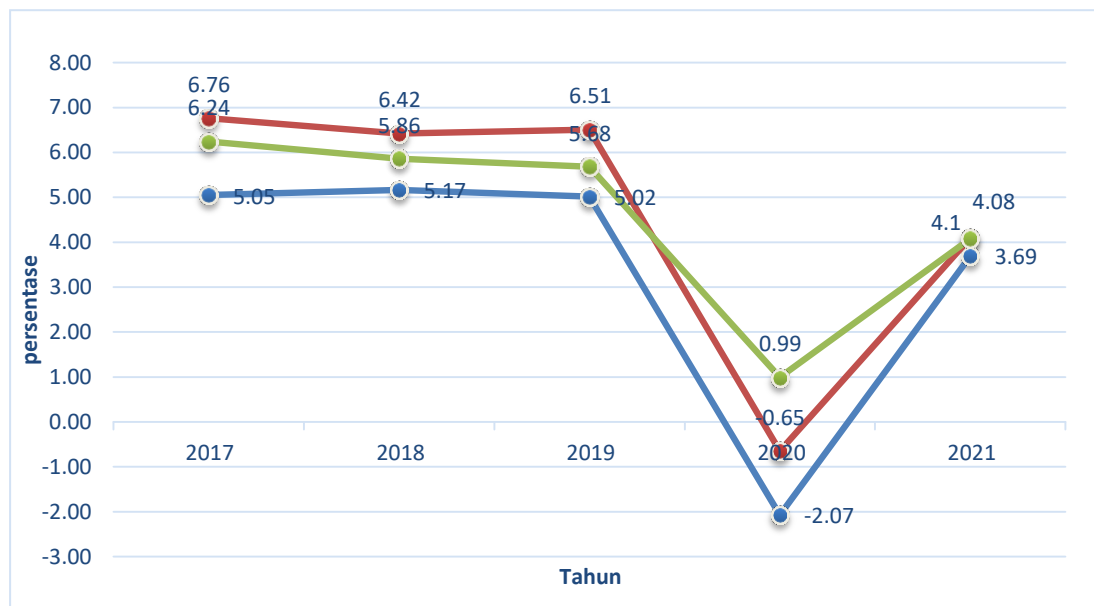
Sumber : Kabupaten Buton Utara Dalam Angka Tahun 2022



b. Pertumbuhan Ekonomi

Pertumbuhan ekonomi suatu daerah adalah perbandingan pencapaian kinerja perekonomian suatu daerah pada periode waktu tertentu terhadap periode waktu sebelumnya. Terdapat Terdapat 2 (dua) jenis penilaian Produk Domestik Regional Bruto (PDRB) yaitu atas dasar harga berlaku dan atas dasar harga konstan. Selain menjadi bahan dalam penyusunan perencanaan, angka PDRB juga bermanfaat sebagai bahan evaluasi hasil pembangunan yang telah dilaksanakan. Untuk mengetahui tingkat pertumbuhan ekonomi Kabupaten Buton Utara dapat diketahui dari besaran nilai PDRB menurut harga konstan. Pertumbuhan nilai PDRB atas dasar harga konstan menunjukkan peningkatan produksi barang dan jasa yang nyata terjadi dan telah mengeliminir faktor kenaikan harga, sehingga mencerminkan Laju Pertumbuhan Ekonomi (LPE) yang sesungguhnya tercipta. Laju pertumbuhan ekonomi Kabupaten Buton Utara, Provinsi Sulawesi Tenggara dan Nasional lima tahun terakhir disajikan pada Gambar berikut.

Gambar 3.2  
Perbandingan laju pertumbuhan ekonomi Kabupaten Buton Utara, Nasional dan Provinsi Sulawesi Tenggara tahun 2017-2021



Sumber : Kabupaten Buton Utara Dalam Angka Tahun 2022



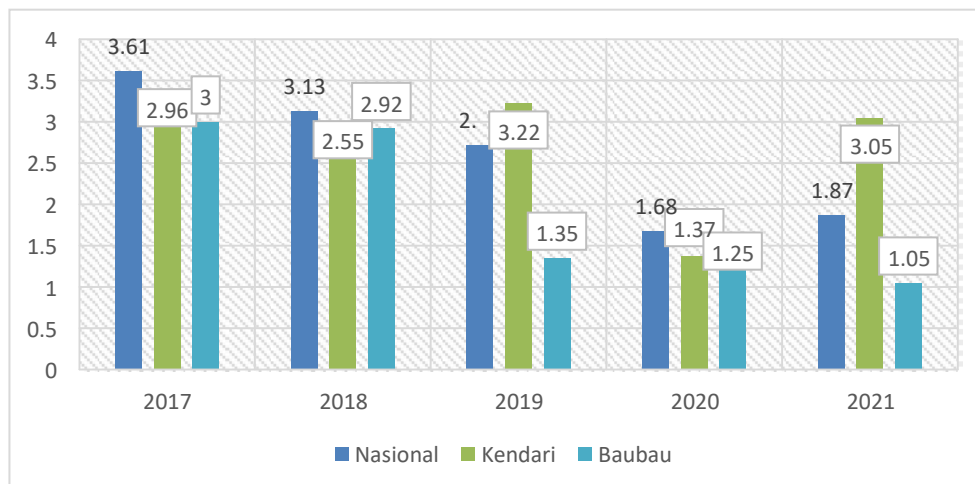
Berdasarkan Gambar diatas, terlihat perekonomian Kabupaten Buton Utara tahun 2021 mengalami pertumbuhan cukup signifikan yaitu 4,08% dibanding tahun 2020.

c. Inflasi

Inflasi di Kabupaten Buton Utara sangat dipengaruhi oleh Inflasi yang terjadi di Kota Kendari dan Kota Baubau yang merupakan daerah dominan penyuplai bahan-bahan kebutuhan pokok. Berdasarkan data BPS Provinsi Sulawesi Tenggara tahun 2021, laju inflasi menurut kelompok pengeluaran untuk Kota Baubau pada tahun 2017 sebesar 3 %, lebih tinggi dari kota Kendari yakni sebesar 2,96%. Pada tahun 2020, Inflasi di Kota Kendari lebih tinggi dibanding Kota Baubau sebesar 1,37 % tetapi lebih rendah dibanding nasional yang sebesar 1,68%.

Untuk tahun 2021, Inflasi di Kota Kendari lebih tinggi dibanding Kota Baubau sebesar 2 % dan juga lebih tinggi dibanding nasional yang sebesar 1,87%. Maka, laju inflasi Kabupaten Buton Utara berada diantara laju inflasi Kota Baubau dan Kota Kendari. Hal ini disebabkan karena distribusi barang dan jasa untuk kebutuhan masyarakat Kabupaten Buton Utara berasal dari dua kota tersebut. Sehingga laju inflasi Kabupaten Buton Utara, Kota Baubau serta Kota Kendari adalah laju inflasi untuk kategori ringan karena berada di bawah 10%. Perkembangan laju inflasi Nasional, Kota Kendari dan Kota Baubau sejak tahun 2017-2021 disajikan pada gambar berikut.

Gambar 3.3  
Perkembangan laju inflasi Nasional, Kota Kendari dan Kota Baubau sejak tahun 2017-2021



Sumber : Kabupaten Buton Utara Dalam Angka Tahun 2022



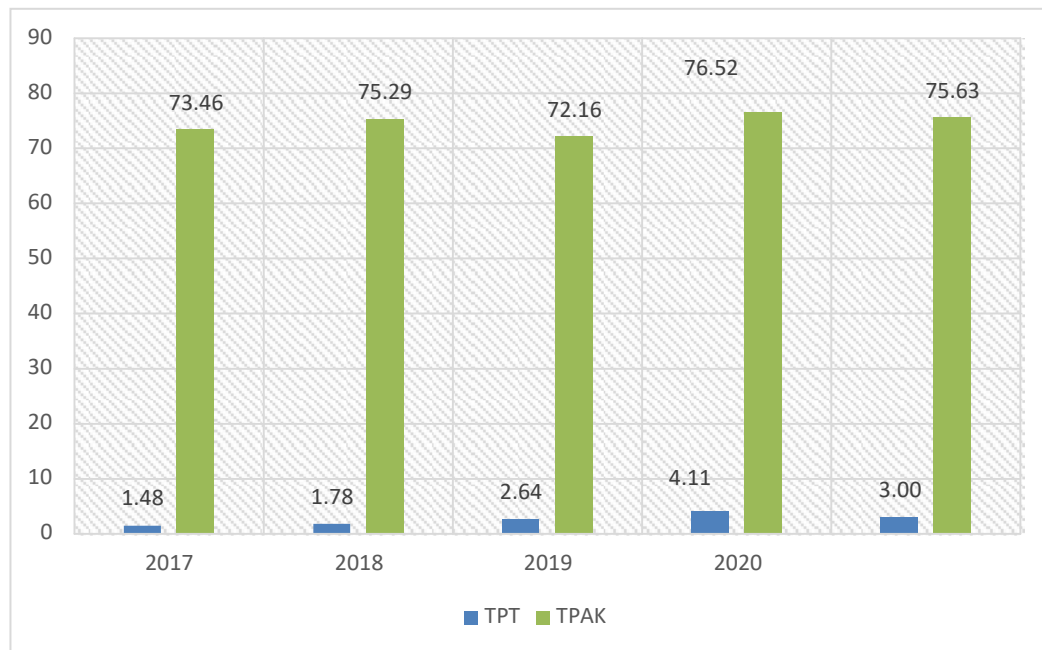
d. Ketenagakerjaan

Tingkat Pengangguran terbuka (TPT) adalah persentase jumlah pengangguran terbuka usia angkatan kerja terhadap jumlah angkatan kerja, digunakan untuk mengindikasikan besarnya persentase angkatan kerja yang termasuk dalam pengangguran. TPT menunjukkan persentase orang yang mencari kerja terhadap penduduk angkatan kerja. Tingginya TPT merupakan indikasi perlunya peningkatan penyerapan tenaga kerja, salah satunya dengan penciptaan lapangan kerja. TPT sering menjadi topik diskusi karena terkait dengan masalah ekonomi dan sosial seperti kemiskinan dan kerawanan sosial. TPT yang tinggi menunjukkan bahwa terdapat banyak angkatan kerja yang tidak terserap pada pasar kerja.

Tingkat partisipasi angkatan kerja (TPAK) mengindikasikan besarnya penduduk usia kerja yang aktif secara ekonomi di suatu wilayah. TPAK diukur sebagai persentase jumlah angkatan kerja (bekerja dan pengangguran) terhadap jumlah penduduk usia kerja. Semakin tinggi TPAK menunjukkan semakin besar bagian dari penduduk usia kerja yang sesungguhnya terlibat, atau berusaha untuk terlibat, dalam kegiatan produktif yaitu memproduksi barang dan jasa, dalam kurun waktu tertentu. Akan tetapi apabila angka TPAK kecil, maka dapat diduga bahwa penduduk usia kerja banyak yang tergolong bukan angkatan kerja baik yang sedang mengurus rumah tangga maupun sedang sekolah. Jumlah Tingkat Partisipasi Angkatan Kerja (TPAK) dibanding Tingkat Pengangguran Terbuka (TPT) Kabupaten Buton Utara tahun 2017-2021 disajikan pada gambar berikut.



Gambar 3.4  
Tingkat Partisipasi Angkatan Kerja (TPAK)  
dibanding Tingkat Pengangguran Terbuka (TPT)  
Kabupaten Buton Utara tahun 2017-2021



Sumber : Kabupaten Buton Utara Dalam Angka Tahun 2022

Sepanjang tahun 2017-2021, tingkat partisipasi angkatan kerja (TPAK) mengalami fluktuasi . Pada tahun 2018, naik dari 73,46 % pada tahun 2017 menjadi 75,29 %. Kenaikan ini menunjukkan bahwa persentase penduduk yang aktif secara ekonomi meningkat tetapi berbanding lurus dengan Tingkat Pengangguran Terbuka (TPT) yang juga naik dari 1,48 % menjadi 1,78 % . Pada tahun 2020, tingkat partisipasi angkatan kerja (TPAK)76,52 %, meningkat dari tahun 2019 yaitu 72,16%, akan tetapi Tingkat Pengangguran Terbuka (TPT) semakin naik menjadi 4,11%. Pada tahun 2021 Tingkat Pengangguran Terbuka (TPT) mengalami penurunan menjadi 3%, tetapi tingkat partisipasi angkatan kerja (TPAK) juga mengalami penurunan menjadi 75,63%.

#### e. Kemiskinan

Penduduk miskin adalah penduduk yang memiliki rata-rata pengeluaran perkapita perbulan dibawah garis kemiskinan. Keberhasilan pembangunan manusia dapat dinilai secara parsial dengan melihat permasalahan mendasar dalam masyarakat dapat teratasi, diantaranya pengentasan kemiskinan. Idealnya pembangunan mampu meningkatkan kesejahteraan masyarakat yang ditandai dengan berkurangnya



kemiskinan sebagai dampak peningkatan pendapatan per kapita. Garis kemiskinan, jumlah dan persentase penduduk miskin Kabupaten Buton Utara Tahun 2017 – 2021 disajikan pada tabel berikut.

Tabel 3.3  
Garis Kemiskinan, Jumlah dan persentase Penduduk Miskin  
Kabupaten Buton Utara Tahun 2017 – 2021

Tahun	Garis Kemiskinan Rp/Kapita/bulan	Jumlah penduduk miskin (jiwa)	Persentase penduduk miskin
2017	280.974	9.640	15,58
2018	306.437	9.380	14,93
2019	331.555	9.180	14,38
2020	345.039	9.130	14,10
2021	355.288	9.450	14,89

Sumber : Kabupaten Buton Utara Dalam Angka Tahun 2022

Pada tabel 2.21 dapat dilihat jumlah penduduk miskin di Kabupaten Buton Utara pada tahun 2021 mengalami kenaikan sejumlah 0,79% dari tahun sebelumnya. Hal ini disebabkan karena batas garis kemiskinan juga mengalami peningkatan pada tahun 2021 yaitu Rp. 355.288.

Meskipun data kemiskinan makro tidak dapat menunjukkan siapa dan dimana si miskin tersebut, namun fluktuasi kemiskinan ini menunjukkan bahwa banyak penduduk Kabupaten Buton Utara yang merupakan kelompok rentan miskin, yaitu kelompok yang berada sedikit diatas garis kemiskinan. Penduduk pada kelompok ini sangat rentan tererosok dalam kemiskinan ketika garis kemiskinan meningkat sedikit saja.

### 3.1.2. Tantangan dan Prospek Perekonomian Daerah Tahun 2022

Pandemi Covid-19 yang melanda Indonesia sejak Maret 2020 menyebabkan rentetan dampak terhadap perekonomian baik di tingkat pusat maupun banyak daerah di Indonesia. Namun demikian hal tersebut tidak memberi dampak yang signifikan terhadap perekonomian di kabupaten Buton Utara hal ini dapat dilihat dari pertumbuhan ekonomi mengalami pertumbuhan cukup signifikan yaitu 4,08%.

Perekonomian Kabupaten Buton Utara kedepan tidak terlepas dari Ketersediaan Infrastruktur dan Sumber daya manusia yang belum





memadai. Berapa tantangan yang dihadapi tahun 2023 mendatang antara lain :

1. Tantangan pada sektor pertanian dan peternakan yaitu buton utara memiliki lahan pertanian yang luas, akan tetapi ketersediaan lahan tersebut masih belum dimanfaatkan secara tepat sehingga hasil pertanian dan masih belum maksimal. Penerapan teknologi pertanian oleh para petani belum optimal, masih terbatasnya SDM Pertanian bidang penyuluh pertanian dan peternakan, dan yang utama adalah sarana dan prasarana pendukung pertanian yang belum memadai terutama infrastruktur jalan dan Jembatan.
2. Tantangan pada sektor perikanan terletak pada potensi kelautan dan perikanan yang sangat besar di buton utara antara lain luasnya wilayah laut dan banyaknya SDM yang berkecimpung dibidang ini yaitu sebanyak 1.229 rumah tangga, seharusnya produksi perikanan dapat memberi sumbangan pendapatan yang lebih besar lagi. Akan tetapi Lemahnya SDM khususnya masyarakat nelayan penangkap ikan serta kurangnya tenaga teknis pendamping kegiatan dilapangan, serta belum memiliki komoditas unggulan perikanan budi daya, sehingga belum fokus pada pengembangan komoditas unggulan untuk dibudidayakan, pemanfaatan potensi kelautan dan perikanan masih belum maksimal.
3. Tantangan pada Sektor pariwisata adalah banyaknya tempat – tempat wisata yang belum didukung sarana dan prasarana serta infrastruktur jalan yang memadai dan pengelolaan yang belum optimal sehingga belum membari dampak yang begitu signifikan terhadap perekonomian buton utara.
4. Tantangan dari Sektor perdagangan dapat dilihat dari masih rendahnya nilai jual produksi hasil perikanan, pertanian serta industri karena sebagian besar produk yang dihasilkan dibuton utara hanya dikonsumsi oleh masyarakat dalam lingkup buton utara sendiri. Kondisi infrastruktur terutama jalan dan jembatan yang masih belum memadai menjadi hambatan yang besar untuk memasarkan hasil-hasil produksi ke luar wilayah buton utara. Selain itu Kurangnya informasi pasar, potensi investasi, pelayanan perdagangan dan kemetrolagian, sehingga pelaku usaha perdagangan masih mengalami kesulitan dalam mengembangkan usahanya.



5. Pada sektor ketenagakerjaan, di buton utara tingkat Pengangguran Terbuka (TPT) masih cukup tinggi, hal ini dikarenakan Sarana dan prasarana Kursus Latihan Kerja (KLK) sebagai pusat pelatihan keterampilan kerja di Kabupaten Buton Utara belum memadai sehingga Minimnya jumlah tenaga kerja yang terlatih.
6. Perindustrian Buton Utara masih dalam skala Industri kecil dan menengah. Hal ini sangat disayangkan mengingat buton Utara memiliki bahan baku yang melimpah (produk pertanian, kehutanan dan perikanan). Namun sistem transportasi yang terhambat akibat infrastruktur yang tidak memadai membuat laju perindustrian di Buton Utara Masih lemah.

Pada tahun 2023 mendatang perekonomian Kabupaten Buton Utara memiliki prospek yang lebih baik. Dalam rangka Pemulihan ekonomi Nasional, Kabupaten Buton Utara mendapat bantuan dari PT.SMI yang diperuntukan untuk pembangunan dan perbaikan infrastruktur jalan dan jembatan serta pembangunan Pasar. Dalam hal ini kedepannya ketersediaan infrastruktur jalan dan jembatan yang merupakan permasalahan beberapa sektor di buton utara serta merta akan terpenuhi.

Kabupaten Buton Utara juga menerapkan peruntukan Kawasan untuk pertanian sebagaimana dimaksud ditetapkan sebagai Lahan Pertanian Pangan Berkelanjutan (LP2B). Hal ini dilakukan untuk menjaga eksistensi lahan pertanian. Selain itu tahun mendatang Kabupaten Buton Utara juga akan menerapkan Program minapolitan yaitu Konsep pembangunana ekonomi local berbasis manajemen wilayah dengan motor penggerak sector kelutan dan perikanan, untuk menunjang pertumbuhan ekonomi nasional.

Dengan adanya penerapan beberapa program diatas diharapkan dapat memberikan dorongan pada kemajuan perekonomian kabupaten Buton Utara sebaimana target pertumbuhan ekonomi Kabupaten Buton Utara Tahun 2023 yang terdapat pada RPJMD kabupaten Buton Utara 2021-2026 yaitu sebesar 5,87%.



### 3.2. Arah Kebijakan Keuangan Daerah

Kebijakan Keuangan Daerah Kabupaten Buton Utara merupakan salah satu kebijakan daerah yang harus dikelola secara efektif, efisien, transparan, tertib, akuntabel dan tepat sasaran serta sesuai dengan peraturan perundang-undangan yang berlaku untuk dimanfaatkan bagi kepentingan masyarakat. Pengelolaan keuangan daerah disusun berdasarkan Peraturan Pemerintah Nomor 12 Tahun 2019 tentang Pengelolaan Keuangan Daerah dengan tetap berpedoman pada kebijakan yang telah diamanatkan dalam RPJMD Kabupaten Buton Utara Tahun 2021-2026, sehingga dalam Rancangan RKPD Tahun 2023 kerangka pendanaan yang dilakukan menggunakan proyeksi dalam RPJMD di tahun 2023. Selanjutnya dalam rangka meningkatkan kinerja pengelolaan keuangan daerah tahun 2023 ditempuh melalui Arah Kebijakan Pendapatan Daerah, Arah Kebijakan Belanja Daerah dan Arah Kebijakan Pembiayaan Daerah.

#### 3.2.1. Arah Kebijakan Pendapatan Daerah

Sesuai Peraturan Pemerintah Nomor 12 Tahun 2019, Pendapatan Daerah Kabupaten Buton Utara Tahun 2023 terdiri dari Pendapatan Asli Daerah (PAD), Pendapatan Transfer dan Lain-Lain Pendapatan Daerah Yang Sah. Pendapatan Asli Daerah terdiri atas Pajak Daerah, Retribusi Daerah, Hasil Pengelolaan Kekayaan Daerah yang Dipisahkan dan Lain-lain Pendapatan Asli Daerah yang Sah. Pendapatan Transfer terdiri atas Transfer Pemerintah Pusat (Dana Perimbangan, Dana insentif daerah (DID) dan Dana Desa) dan Transfer Antar Daerah (Pendapatan Bagi Hasil dan Bantuan Keuangan dari Provinsi dan dari kabupaten/kota). Lain-lain Pendapatan Daerah yang Sah terdiri atas Hibah, Dana Darurat, serta Lain-lain Pendapatan sesuai dengan Ketentuan Perundang-undangan. Sedangkan untuk pembiayaan bersumber dari Sisa Lebih Perhitungan Anggaran (SiLPA).

Pendapatan daerah kabupaten Buton Utara merupakan hak bagi pemerintah daerah yang diakui sebagai penambah nilai kekayaan bersih. Sedangkan Proyeksi pendapatan daerah merupakan perkiraan yang terukur secara rasional yang direncanakan dan dapat dicapai pada setiap sumber pendapatan pada tahun yang akan datang (Tahun N+1). Pada tahun 2021 kebijakan pendapatan daerah yang direalisasikan melalui Pendapatan Asli Daerah (PAD), Pendapatan transfer dan Lain-lain Pendapatan Daerah yang Sah adalah sebesar Rp.689.712.240.791 Selama kurun waktu tersebut



pendapatan Transfer memberikan kontribusi yang terbesar dengan rata-rata sebesar 94,41 persen di ikuti oleh Pendapatan Asli Daerah (PAD) sebesar rata-rata 3,92 persen dan Lain-lain Pendapatan Daerah yang Sah rata-rata sebesar 2,10 persen. sehingga pendapatan diperkirakan mengalami kenaikan sebesar 4 persen atau akan mencapai anggaran sebesar Rp. 717.770.000.000 pada tahun 2023 dengan arahan sebagai berikut :

1. Pendapatan Asli Daerah dihitung dengan memperhatikan realisasi perkembangan pendapatan, serta perkiraan masing-masing potensi jenis pendapatan asli daerah.
2. Proyeksi Pendapatan Daerah diasumsikan turun pada komponen dana transfer yang merupakan konsekuensi dari kondisi pandemi global *Covid-19* dan pelaksanaan tahapan pemilihan umum pada tahun 2024
3. Dana Alokasi Khusus (DAK) diperhitungkan sebesar Rp. 136.000.000.000

Adapun realisasi pendapatan daerah Kabupaten Buton Utara tahun 2021 dapat dilihat pada tabel 3.4. berikut ini :

Tabel 3.4.  
Realisasi Anggaran Pendapatan Tahun 2021

No	Uraian	Realisasi (Rp) tahun 2021
1	Pendapatan	689.712.240.284
1.1	Pendapatan Asli Daerah	22.673.840.473
1.1.1	Pajak Daerah	2.920.378.407
1.1.2	Retribusi Daerah	2.091.772.704
1.1.3	Hasil Pengelolaan Keuangan Daerah yang dipisahkan	6.835.474.889
1.1.4	Lain-lain PAD yang sah	10.826.214.473
1.2	Pendapatan Transfer	652.531.160.020
1.2.1	Pendapatan Transfer Pemerintah Pusat	637.184.014.316
1.2.1.1	Dana Perimbangan	567.155.707.316
1.2.1.1.1	Dana bagi hasil pajak/Dana bagi hasil bukan pajak	54.804.651.095
1.2.1.1.2	Dana Alokasi Umum	384.899.292.000
1.2.1.1.3	Dana Alokasi Khusus	127.451.764.221
1.2.1.2	Dana Desa	70.028.307.000
1.2.2	Pendapatan Transfer Pemerintah Antar Daerah	15.347.145.704
1.2.2.1	Pendapatan bagi Hasil Pajak	15.347.145.704
1.3	Lain-lain Pendapatan Daerah yang sah	14.507.239.791
1.3.1	Pendapatan Hibah	14.507.239.791

Sumber : BKD Kabupaten Buton Utara Tahun 2022



Sedangkan pada perhitungan Proyeksi Pendapatan Daerah Kabupaten Buton Utara Tahun 2023 dapat dilihat pada tabel 3. 5 berikut :

Tabel 3.5.  
Proyeksi Pendapatan Tahun 2023

No	Uraian	Proyeksi Anggaran (Rp) Tahun 2023
1	Pendapatan	717.770.000.000
1.1	Pendapatan Asli Daerah	36.916.000.000
1.1.1	Pajak Daerah	2.635.000.000
1.1.2	Retribusi Daerah	2.572.000.000
1.1.3	Hasil Pengelolaan Keuangan Daerah yang dipisahkan	7.732.000.000
1.1.4	Lain-lain PAD yang sah	23.977.000.000
1.2	Pendapatan Transfer	661.389.000.000
1.2.1	Pendapatan Transfer Pemerintah Pusat	661.389.000.000
1.2.1.1	Dana Perimbangan	564.968.000.000
1.2.1.1.1	Dana bagi hasil pajak/Dana bagi hasil bukan pajak	29.865.000.000
1.2.1.1.2	Dana Alokasi Umum	399.103.000.000
1.2.1.1.3	Dana Alokasi Khusus	136.000.000.000
1.2.1.2	Dana Desa	76.317.000.000
1.2.2	Pendapatan Transfer Pemerintah Antar Daerah	20.104.000.000
1.2.2.1	Pendapatan bagi Hasil	20.104.000,00
1.3	Lain-lain Pendapatan Daerah yang Sah	15.465.000.000
1.3.1	Pendapatan Hibah	15.465.000.000
2	Belanja	875.265.000.000
2.1	Belanja Operasi	389.351.000.000
2.1.1	Belanja Pegawai	217.011.000.000
2.1.2	Belanja Barang dan jasa	169.991.000.000
2.1.3	Belanja Hibah	349.000.000
2.1.4	Belanja Bantuan Sosial	2.000.000.000
2.2	Belanja Modal	361.731.000.000
2.2.1	Belanja Tanah	15.000.000.000
2.2.2	Belanja Peralatan dan Mesin	26.700.000.000
2.2.3	Belanja Bangunan dan Gedung	139.999.000.000
2.2.4	Belanja Jalan, Irigasi dan Jaringan	184.032.000.000
2.2.5	Belanja Aset Tetap Lainnya	-
2.3	Belanja Tak Terduga	2.000.000.000
2.3.1	Belanja Tak Terduga	2.000.000.000
2.4	Transfer	122.183.000.000
2.4.1	Transfer Bagi Hasil Pendapatan	521.000.000
2.4.1.1	Transfer Bagi Hasil Pendapatan lainnya	521.000.000
2.4.2	Transfer Bantuan Keuangan	121.662.000.000
2.4.2.1	Transfer Bantuan Keuangan ke Desa	119.214.000.000



No	Uraian	Proyeksi Anggaran (Rp) Tahun 2023
2.4.2.2	Transfer Bantuan Keuangan Lainnya	2.448.000.000
3	Pembiayaan	
3.1	Penerimaan Pembiayaan	-
3.1.1	Penggunaan Sisa Lebih Perhitungan Anggaran (SiLPA)	5.000.000.000
3.1.2	Penerimaan Piutang Daerah	196.000.000.000
3.2	Pengeluaran Pembiayaan	
3.2.1	Penyertaan Modal (Investasi) pemerintah daerah	3.000.000.000
3.2.2	Pembayaran Pokok Utang	2.000.000.000

Sumber : RPJMD Kab. Buton Utara Tahun 2021-2026

### 3.2.2. Arah Kebijakan Belanja Daerah

Berkaitan dengan kondisi pendapatan sebagaimana diuraikan di atas dan dikaitkan dengan permasalahan/isu yang dihadapi maka ditetapkan arah kebijakan belanja daerah sebagai berikut :

1. Belanja daerah yang bersifat tetap dan mengikat seperti belanja pegawai menyesuaikan dengan peraturan yang berlaku pada tahun berkenaan.
2. Belanja daerah berupa hibah dan bantuan sosial diberikan secara selektif, akuntabel, transparan dan berkeadilan dengan mempertimbangkan kemampuan keuangan daerah serta berpedoman pada ketentuan peraturan perundangan yang berlaku.
3. Dana Desa, Alokasi Dana Desa dan Belanja bagi hasil pajak dan retribusi daerah pada pemerintahan desa merupakan bentuk distribusi fiskal yang ditentukan berdasarkan proporsi besaran pendapatan transfer dan pendapatan asli daerah khususnya pajak daerah dan retribusi daerah serta menyesuaikan dengan peraturan perundangan yang berlaku.
4. Belanja daerah berupa bantuan keuangan kepada desa diarahkan sesuai dengan Undang-Undang Nomor 6 Tahun 2014 tentang Desa dan beserta aturan pelaksanaannya.
5. Belanja tidak terduga diarahkan untuk menyediakan anggaran siaga (*standby budget*) terutama disiapkan untuk antisipasi dan penanganan bencana alam maupun sosial.
6. Belanja daerah berupa belanja operasi setiap Perangkat Daerah (PD) diarahkan untuk mendukung operasional dan peningkatan kinerja PD sesuai dengan tugas pokok dan fungsi yang melekat serta pencapaian



sasaran program pembangunan yang telah ditetapkan dalam RPJMD Tahun 2021-2026 dan prioritas pembangunan Tahun 2023.

7. Belanja daerah berupa belanja barang dan jasa serta belanja modal setiap Perangkat Daerah (PD) diperkirakan akan mengalami perubahan karena adanya efisiensi anggaran daerah sebagai akibat dari pembayaran pokok dan bunga hutang pada PT. SMI
8. Mendukung program/kegiatan strategis yang terkait dengan agenda provinsi dan nasional, dengan tetap memprioritaskan pembangunan daerah dan turut serta mendukung skala pelayanan regional maupun nasional terutama dalam mendukung pencapaian target penerapan Standar Pelayanan Minimal (SPM).

Adapun realisasi dan proyeksi belanja daerah Kabupaten Buton Utara Tahun 2021 dapat dilihat pada tabel 3.6. dan 3.7. sebagai berikut :

Tabel 3.6.  
Realisasi Anggaran Tahun 2021

No	Uraian	Realisasi (Rp) tahun 2021
2	Belanja	531.615.190.235
2.1	Belanja Operasi	395.711.950.888
2.1.1	Belanja Pegawai	212.767.421.888
2.1.2	Belanja Barang dan jasa	177.141.789.980
2.1.3	Belanja Hibah	2.603.639.520
2.1.4	Belanja Bantuan Sosial	3.199.099.500
2.2	Belanja Modal	133.042.991.063
2.2.1	Belanja Tanah	1.612.753.400
2.2.2	Belanja Peralatan dan Mesin	23.768.817.638
2.2.3	Belanja Bangunan dan Gedung	40.011.753.400
2.2.4	Belanja Jalan, Irigasi dan Jaringan	67.565.666.625
2.2.5	Belanja Aset Tetap Lainnya	84.000.000
2.3	Belanja Tak Terduga	2.860.248.284,00
2.3.1	Belanja Tak Terduga	2.860.248.284,00

Sumber : BKD Kabupaten Buton Utara Tahun 2022



Tabel 3.7.  
Proyeksi Belanja Daerah Tahun 2023

No	Uraian	Proyeksi Belanja (Rp) tahun 2023
2	Belanja	875.265.000.000
2.1	Belanja Operasi	389.351.000.000
2.1.1	Belanja Pegawai	217.001.000.000
2.1.2	Belanja Barang	169.991.000.000
2.1.3	Belanja Hibah	349.000.000
2.1.4	Belanja Bantuan Sosial	2.000.000.000
2.2	Belanja Modal	361.731.000.000
2.2.1	Belanja Tanah	15.000.000.000
2.2.2	Belanja Peralatan dan Mesin	26.700.000.000
2.2.3	Belanja Bangunan dan Gedung	135.999.000.000
2.2.4	Belanja Jalan, Irigasi dan Jaringan	184.032.000.000
2.2.5	Belanja Aset Tetap Lainnya	-
2.3	Belanja Tak Terduga	2.000.000.000
2.3.1	Belanja Tak Terduga	2.000.000.000

Sumber : RPJMD Kab. Buton Utara Tahun 2021-2026

### 3.2.3. Arah Kebijakan Pembiayaan Daerah

Pembiayaan daerah merupakan transaksi keuangan yang dimaksudkan untuk menutupi selisih antara pendapatan dan belanja daerah. Kebijakan anggaran untuk pembiayaan daerah dibagi atas dua bagian yaitu penerimaan pembiayaan dan pengeluaran pembiayaan. Penerimaan pembiayaan terutama bersumber dari Sisa Lebih Perhitungan Anggaran Tahun Lalu (SiLPA) tahun anggaran 2022.

Pembiayaan daerah Kabupaten Buton Utara diarahkan untuk:

1. Menjaga agar keuangan daerah tetap dalam kondisi surplus anggaran dan jika terjadi defisit anggaran sedapat mungkin ditutup dengan sisa lebih perhitungan anggaran (SiLPA) tahun lalu;
2. Mengembangkan investasi daerah dan penyertaan modal dengan prinsip kehati-hatian
3. Menjaga agar pembayaran cicilan pokok dan bunga hutang pemerintah dilakukan secara tepat waktu.

Selanjutnya, realisasi pembiayaan daerah Kabupaten Buton Utara tahun 2021 dapat dilihat pada tabel 3.8. dan proyeksi pembiayaan daerah tahun 2023 pada tabel 3.9.





Tabel 3.8  
Realisasi Anggaran Pembiayaan Tahun 2021

No	Uraian	Realisasi (Rp) tahun 2021
2	Pembiayaan	22.245.275.963,20
2.1	Penerimaan Pembiayaan	22.245.275.963,20
2.1.1	Penggunaan Sisa Lebih Perhitungan Anggaran (SiLPA)	22.245.275.963,20
2.1.2	Penerimaan Piutang Daerah	0
2.2	Pengeluaran Pembiayaan	0
2.2.1	Penyertaan Modal (Investasi) Pemerintah Daerah	0
2.2.2	Pembayaran Pokok Utang	0

Sumber : BKD Kabupaten Buton Utara Tahun 2022

Tabel 3.9  
Proyeksi Anggaran Pembiayaan Tahun 2023

No	Uraian	Proyeksi Anggaran Pembiayaan (Rp) tahun 2023
2	Pembiayaan	
2.1	Penerimaan Pembiayaan	
2.1.1	Penggunaan Sisa Lebih Perhitungan Anggaran (SiLPA)	10.000.000.000
2.1.2	Penerimaan Piutang Daerah	0
2.2	Pengeluaran Pembiayaan	
2.2.1	Penyertaan Modal (Investasi) Pemerintah Daerah	3.000.000.000
2.2.2	Pembayaran Pokok dan bunga hutang	38.000.000.000

Sumber : BKD Kabupaten Buton Utara Tahun 2022



## BAB IV

### SASARAN DAN PRIORITAS PEMBANGUNAN DAERAH

Sasaran dan prioritas penyusunan RKPD tahun 2023 mengacu pada Rencana Kerja Pemerintah (RKP) tahun 2023, RPJMD Provinsi Sulawesi Tenggara dan RPJMD Kabupaten Buton Utara tahun 2021 – 2026. Hal ini bertujuan untuk menyelaraskan sasaran dan prioritas pembangunan antara Pemerintah Pusat, Pemerintah Provinsi dan Pemerintah Daerah dalam mendukung pencapaian Pembangunan Nasional.

#### 4.1. Tujuan dan Sasaran Pembangunan

Tujuan dan sasaran pembangunan dirumuskan untuk memberikan arah terhadap program pembangunan daerah serta dalam rangka memberikan kepastian operasionalisasi dan keterkaitan antara misi dengan program pembangunan sehingga memberikan gambaran yang jelas tentang ukuran-ukuran terlaksananya misi dan tercapainya visi.

Visi Kabupaten Buton Utara sebagaimana termuat dalam Rancangan Awal RPJMD Kabupaten Buton Utara 2021-2026 adalah “**Terwujudnya Buton Utara Yang Maju, Adil, dan Sejahtera**”. Visi Kabupaten Buton Utara tersebut memiliki makna sebagai berikut:

1. Buton Utara yang Maju

Memiliki makna bahwa terwujudnya pembangunan daerah mengarah ke kondisi yang lebih baik dengan ketersediaan sarana dan prasarana wilayah yang memadai didukung oleh sumber daya manusia yang handal dan terbebas dari ketertinggalan.

2. Buton Utara yang Adil

Memiliki makna bahwa pembangunan daerah mengarah pada pembangunan yang merata dan berkeadilan sosial antara desa dan kota, dan antara berbagai entitas masyarakat Buton Utara yang sangat beragam.

3. Buton Utara yang Sejahtera

Memiliki makna bahwa pembangunan daerah mengarah pada terwujudnya Buton Utara yang masyarakatnya sejahtera, beradab memiliki ketahanan sosial dan bermartabat.



Dalam rangka mewujudkan visi tersebut, maka ditetapkan beberapa misi pembangunan jangka menengah Kabupaten Buton Utara Tahun 2021-2026, yaitu:

1. Meningkatkan sumberdaya manusia yang berdaya saing dan terampil melalui peningkatan akses, kualitas pendidikan dan kesehatan.

Misi ini bermaksud memberikan dukungan dan upaya umum pemerintah Kabupaten Buton Utara terhadap peningkatan sumber daya manusia yang berkualitas dan berdaya saing dengan memberikan jaminan dan kepastian pada peningkatan akses dan layanan pendidikan, derajat dan kualitas kesehatan serta pengetahuan dan keterampilan kerja.

2. Peningkatan kualitas infrastruktur dan optimalisasi pembangunan sistem infrastruktur wilayah terpadu dan berkelanjutan guna mewujudkan pertumbuhan ekonomi inklusif.

Misi ini bermaksud memberikan dukungan dan upaya umum pemerintah Kabupaten Buton Utara terhadap peningkatan kualitas infrastruktur dasar dan penunjang serta pemerataan dan percepatan akses intra dan antar wilayah Kabupaten Buton Utara guna menunjang keadilan dan kesejahteraan masyarakat.

3. Penguatan ekonomi yang berdaya saing melalui inovasi pengembangan sektor unggulan dan investasi berbasis potensi daerah.

Misi ini bermaksud untuk memberikan dukungan dan upaya umum pemerintah terhadap pertumbuhan dan pemerataan ekonomi masyarakat berbasis potensi daerah dengan meningkatkan investasi dan inovasi komoditi unggulan daerah berbasis potensi wilayah, pemerataan pendapatan masyarakat serta penciptaan lapangan kerja bagi pencari kerja.

4. Penerapan tata pemerintahan yang baik, profesional, bermartabat dan meningkatkan kesejahteraan aparatur sipil negara.

Misi ini bermaksud untuk memberikan dukungan dan upaya umum pemerintah terhadap terwujudnya tata kelola pemerintahan yang baik, profesional dan bermartabat dengan menerapkan tata pemerintahan yang baik dalam mewujudkan reformasi birokrasi guna penegakan supremasi hukum serta meningkatkan kualitas pelayanan publik yang prima dalam mewujudkan transparansi dan akuntabilitas.



5. Meningkatkan kesadaran masyarakat dan partisipasi gender dalam mewujudkan tatanan kehidupan masyarakat yang demokratis, aman nyaman dan religius.

Misi ini bermaksud bahwa pembangunan daerah dilaksanakan untuk mendukung terciptanya iklim politik yang demokratis dan religius dengan meningkatkan partisipasi gender dalam pembangunan guna mendukung pemberdayaan kesejahteraan keluarga (PKK).

Upaya untuk pencapaian perwujudan visi dan misi pembangunan Kabupaten Buton Utara tahun 2023, dijabarkan dalam tujuan dan sasaran pembangunan daerah sebagaimana dilihat dalam tabel 4.1 sebagai berikut :

Tabel 4.1  
Tujuan, Sasaran dan Target Pembangunan Daerah Tahun 2023

No	Tujuan/Sasaran	Indikator Tujuan/Sasaran	Satuan	Target Tahun 2023
<b>Visi: “TERWUJUDNYA BUTON UTARA YANG MAJU, ADIL, DAN SEJAHTERA 2021-2026”</b>				
<b>1</b>	<b>Misi 1. Meningkatkan Sumberdaya Manusia yang Berdaya Saing dan terampil melalui peningkatan Aksesibilitas, kualitas pendidikan dan kesehatan.</b>			
<b>1.1</b>	<b>Tujuan 1 : Meningkatnya sumberdaya manusia yang berkualitas dan berdaya saing.</b>	<b>Indeks Pembangunan Manusia.</b>	<b>Nilai</b>	69,15
1.1.1	Sasaran 1 : Meningkatnya akses dan kualitas layanan pendidikan.	Rata-rata lama sekolah	Tahun	9,19
		Angka harapan lama sekolah	Tahun	12,81
1.1.2	Sasaran 2 : Meningkatnya derajat dan kualitas kesehatan masyarakat.	Angka harapan hidup	Tahun	71,21
1.1.3	Sasaran 3 : Meningkatnya pendapatan masyarakat melalui peningkatan kualitas dan pengetahuan keterampilan kerja	Pengeluaran perkapita.	Rupiah/ tahun (Ribu)	7,821
<b>2</b>	<b>Misi 2. Meningkatkan kualitas infrastruktur dan optimalisasi pembangunan sistem infrastruktur wilayah terpadu dan berkelanjutan guna mewujudkan pertumbuhan ekonomi inklusif.</b>			
<b>2.1</b>	<b>Tujuan 2 : Meningkatnya kualitas dan pemerataan pembangunan Infrastruktur.</b>	<b>Pertumbuhan ekonomi</b>	<b>persen</b>	5,87
2.1.1	Sasaran 4 : Meningkatnya pemerataan Infrastruktur guna menunjang keadilan dan kesejahteraan masyarakat.	Indeks Kesulitan Geografis (IKG)	Indeks	43,40
<b>3</b>	<b>Misi 3. penguatan ekonomi yang berdaya saing melalui inovasi pengembangan sektor unggulan, dan investasi berbasis potensi daerah</b>			
<b>3.1</b>	<b>Tujuan 3 : Meningkatnya pertumbuhan dan pemerataan ekonomi masyarakat berbasis potensi daerah.</b>	<b>Persentase Penduduk Miskin</b>	<b>Persen</b>	13,00



No	Tujuan/Sasaran	Indikator Tujuan/Sasaran	Satuan	Target Tahun 2023
3.1.1	Sasaran 5 : Meningkatnya investasi dan inovasi komoditi unggulan daerah berbasis potensi wilayah.	<i>Incremental Capital Output Ratio (ICOR)</i>	Persen	9,06
3.1.2	Sasaran 6 : Meningkatnya pemerataan pendapatan masyarakat.	Gini rasio.	Persen	0,340
3.1.3	Sasaran 7 : Meningkatnya kesempatan kerja bagi para pencari kerja cari kerja.	Pengangguran Terbuka.	Persen	3,30
<b>4</b>	<b>Misi 4. Penerapan tata pemerintahan yang baik profesional, bermartabat dan meningkatkan kesejahteraan aparatur sipil negara.</b>			
<b>4.1</b>	<b>Tujuan 4 : Terwujudnya tata kelola pemerintahan yang baik, profesional dan bermartabat.</b>	<b>Indeks Reformasi Birokrasi</b>	<b>Nilai</b>	56,00
4.1.2	Sasaran 8 : Meningkatnya penerapan tata pemerintahan yang baik dalam mewujudkan reformasi birokrasi guna penegakan supremasi hukum.	Indeks SPBE	Nilai	3
		Opini BPK	Opini	WTP
		Nilai SAKIP	kategori	B
4.1.3	Sasaran 9 : Meningkatnya kualitas pelayanan publik yang prima dalam mewujudkan transparansi dan akuntabilitas.	Indeks Kepuasan Masyarakat (IKM)	kategori	Baik
<b>5</b>	<b>Misi 5. Meningkatnya kesadaran masyarakat dan partisipasi gender dalam mewujudkan tatanan kehidupan masyarakat yang demokratis, aman, nyaman, dan religius.</b>			
<b>5.1</b>	<b>Tujuan 5 : Meningkatnya kualitas kehidupan demokratis, aman, nyaman dan religius.</b>	<b>Tingkat Partisipasi politik.</b>	<b>Persen</b>	86,66
5.1.1	Sasaran 10 : Meningkatnya Partisipasi Gender dalam Pembangunan guna mendukung pemberdayaan kesejahteraan keluarga (PKK).	Indeks Pembangunan Gender (IPG)	Persen	94,50

Sumber : RPJMD Kabupaten Buton Utara Tahun 2021-2026

#### 4.2. Prioritas dan Sasaran Pembangunan Tahun 2023

##### 4.1.1. Prioritas Pembangunan Nasional

Pemerintah menetapkan Rencana Kerja Pemerintah (RKP) tahun 2023 mengusung tema **“Peningkatan Produktivitas untuk Transformasi Ekonomi yang Inklusif dan Berkelanjutan”**. Pemerintah berharap dengan peningkatan produktivitas, maka kita mampu menaikkan output potensial sehingga *trajectory* ekonomi kita mampu kembali secara berkelanjutan.



Untuk mewujudkan hal tersebut ada tujuh arah kebijakan prioritas RKP tahun 2023 yang ditetapkan yaitu :

1. Percepatan penghapusan kemiskinan ekstrem;  
Pada tahun 2024 diharapkan kemiskinan ekstrem bisa mencapai 0-1 persen, artinya tahun 2023 pemerintah harus menurunkan kemiskinan ekstrem sebanyak 2,5 - 3 juta penduduk.
2. Peningkatan kualitas sumber daya manusia (SDM) dalam hal kesehatan dan pendidikan;
3. Penanggulangan pengangguran yang disertai peningkatan *decent job*;
4. Mendorong pemulihan dunia usaha;
5. Revitalisasi industri dan penguatan riset terapan dalam rangka mendorong produktivitas;
6. Ekonomi hijau;  
Untuk mewujudkan Indonesia *net-zero emission* pada tahun 2060 maka pembangunan rendah karbon (transisi energi) menjadi penting sebagai respons terhadap perubahan iklim,
7. Percepatan pembangunan infrastruktur dasar, antara lain air bersih dan sanitasi.

Target dan sasaran indikator pembangunan nasional pada tahun 2023 yakni, pertumbuhan ekonomi dengan target 5,3-5,9 persen, penurunan emisi gas rumah kaca sebesar 27 persen, tingkat pengangguran terbuka 5,3-6 persen, rasio gini 0,375-0,378, indeks pembangunan manusia (IPM) 73,29-73,35, serta tingkat kemiskinan 7-8 persen.

Tabel 4.2  
Usulan Proyek Prioritas Nasional Tahun 2023

No	Proyek Prioritas Nasional					
	Major Project	Usulan	Volume	Lokasi	Readiness Criteria	Dampak yang diharapkan
1	Jalan lingkaran pulau buton	Ruas jalan simpang 3 Eelahaji - Labuan	69.559 Km	Kecamatan Kulisusu Utara	RAB	memperlancar akses mobilisasi produk pertanian, perikanan dan lain-lain pada ruas jalan poros Kabupaten sehingga dapat meningkatkan pertumbuhan ekonomi masyarakat kabupaten buton utara
					DED	
		Ruas jalan simpang 3 Waodeburi - Lelamo	4.295 km	Kecamatan Kulisusu Utara	RAB	memperlancar akses mobilisasi produk pertanian, perikanan dan lain-lain pada ruas jalan poros Kabupaten
					DED	



No	Proyek Prioritas Nasional					
	Major Project	Usulan	Volume	Lokasi	Readiness Criteria	Dampak yang diharapkan
						sehingga dapat meningkatkan pertumbuhan ekonomi masyarakat kabupaten buton utara
2.	Pembangunan Bandar Udara Lantagi	Pembangunan Bandar Udara Lantagi	1 Paket (tahap 1)	Kel. Bone Lipu	- FS - Amdal - Master plan	Adanya bandara di Kabupaten Buton Utara
	Peningkatan pelabuhan Lelamo/Waode Buri	- Peningkatan trestle pelabuhan - Penambahan dermaga	1 Paket	Desa Lelamo	- FS	Berkembangnya kapasitas pelabuhan dalam pelayanan kapal
3	Peternakan Terintegrasi dengan lahan pertanian/perkebunan kelapa	Usulan Bantuan Ternak Sapi	8.700 ekor	Tersebar di 6 kecamatan	Lahan Perkebunan kelapa 5.044 hektar	meningkatnya pendapatan masyarakat yang berdampak pada penurunan angka kemiskinan

#### 4.1.2. Prioritas Pembangunan Provinsi Sulawesi Tenggara

Tema RKPD Provinsi Sulawesi Tenggara tahun 2023 yaitu “Pembangunan Manusia dan Infrastruktur untuk Mendukung Produktivitas Menuju Transformasi Ekonomi yang Inklusif dan Berkelanjutan”, dengan empat prioritas pembangunan yaitu;

1. Peningkatan kualitas hidup masyarakat dan pemerataan akses terhadap pelayanan dasar;
2. Peningkatan daya saing perekonomian daerah melalui peningkatan nilai tambah sektor-sektor unggulan;
3. Tata kelola pemerintahan yang baik;
4. Pengurangan kesenjangan antar wilayah melalui peningkatan infrastruktur dasar dan wilayah untuk mendukung konektivitas.

Target dan sasaran indikator pembangunan Provinsi Sulawesi Tenggara pada tahun 2023 yakni, pertumbuhan ekonomi dengan target 5,5-6,5 persen, tingkat pengangguran terbuka 3,90-3,50 persen, rasio gini 0,390-0,385, indeks pembangunan manusia (IPM) 71,86-72,16, serta tingkat kemiskinan 11,40-11,10 persen.



Tabel 4.3  
Usulan Kegiatan RKPD Provinsi Sulawesi Tenggara Tahun 2023

No.	Usulan	Volume	Satuan	Lokasi	OPD Penanggung Jawab Provinsi	OPD Pengusul
1	2	3	4	5	6	7
<b>1</b>	<b>Peningkatan Kualitas Hidup Masyarakat dan Pemerataan Akses Terhadap Pelayanan Dasar</b>					
1	Pemeliharaan Alat Kesehatan/Alat Penunjang Medik Fasilitas Layanan Kesehatan	1	Paket	Dinas Kesehatan, 10 Puskesmas	Dinas Kesehatan Prov. Sulawesi Tenggara	Dinas Kesehatan Kab. Buton Utara
2	Pemenuhan Kebutuhan SDM Kesehatan	1	Paket	16 Desa	Dinas Kesehatan Prov. Sulawesi Tenggara	Dinas Kesehatan Kab. Buton Utara
3	Pembentukan Kampung Siaga Bencana	2	Kegiatan	Kecamatan Kambowa Dan Kecamatan Kulisusu Utara	Dinas Sosial Prov. Sulawesi Tenggara	Dinas Sosial Kab. Buton Utara
4	Bantuan Sosial Disabilitas Dan Lansia Terlantar Di Luar Panti Sosial	300	Orang	Se-Kabupaten Buton Utara	Dinas Sosial Prov. Sulawesi Tenggara	Dinas Sosial Kab. Buton Utara
5	Penyediaan Aplikasi Sistem Informasi Gender Dan Anak (SIGA) Kab. Butur	1	Aplikasi	Buton Utara	Dinas Pemberdayaan Perempuan Dan Perlindungan Anak (DPPPA) Prov. Sulawesi Tenggara	DPPPA Kab. Buton Utara
6	Sosialisasi Pengenalan Konsep Gender, PUG (Pengarustamaan Gender), PPRG (Perencanaan Dan Penganggaran Responsif Gender), ARG (Anggaran Responsif Gender), & GAP (Gender Analysis Pathway)	100	Peserta	Buton Utara	Dinas Pemberdayaan Perempuan Dan Perlindungan Anak (DPPPA) Prov. Sulawesi Tenggara	DPPPA Kab. Buton Utara
7	Pembangunan Gedung/Unit Transfusi Darah	1	Paket	RSUD Kab. Buton Utara	Dinas Kesehatan Prov. Sulawesi Tenggara	RSUD Kab. Buton Utara
8	Pembangunan Gedung Khusus Isolasi Covid-19	1	Paket	RSUD Kab. Buton Utara	Dinas Kesehatan Prov. Sulawesi Tenggara	RSUD Kab. Buton Utara
9	Peningkatan Sarana Olahraga Indor ( Bola Basket, Bola Voli, Futsal Dan	1	Tahun	Buton Utara	Dinas Kepemudaan dan Olahraga Prov. Sulawesi	Dinas Pemuda Dan Olahraga





No.	Usulan	Volume	Satuan	Lokasi	OPD Penanggung Jawab Provinsi	OPD Pengusul
1	2	3	4	5	6	7
	Sepak Taraw), Peningkatan Sarana Olahraga Outdoor ( Panjat Tebing), Dan Pembangunan Lintasan Dayung/Dermaga Dayung				Tenggara	Kab. Buton Utara
10	Pelatihan KIPAN Kab. Buton Utara	1	Keg	Buton Utara	Dinas Kepemudaan dan Olahraga Prov. Sulawesi Tenggara	Dinas Pemuda dan Olahraga Kab. Buton Utara
11	Program Percepatan Penurunan Stunting	6	Se-Kecamat	Buton Utara	DP3PKB Prov. Sulawesi Tenggara	DP3PKB Kab. Butur
12	GDPK	1	Paket	Buton Utara	DP3PKB Prov. Sulawesi Tenggara	DP3PKB Kab. Butur
13	Rehabilitasi Ruang Kelas SMAN 3 Kulisusu Dan Pembangunan Pagar SMAN 3 Kulisusu	3 RKB/ 1 50 M2	Ruang/ M2	Desa Linsowu Kec. Kulisusu	Dinas Pendidikan Prov. Sulawesi Tenggara	Dinas Pendidikan Kab. Buton Utara
14	Pembangunan Pagar SMAN 2 Kulisusu Utara	400 M2	M2	Desa Wowonga Jaya Kec. Kulisusu Utara	Dinas Pendidikan Prov. Sulawesi Tenggara	Dinas Pendidikan Kab. Buton Utara
15	Pengadaan Bantuan Buku Perpustakaan Desa/Kelurahan Beserta Rak Buku	2	Paket	Kelurahan Labuan Dan Kelurahan Wandaka	Dinas Perpustakaan dan Kearsipan Prov. Sulawesi Tenggara	Dinas Perpustakaan dan Kearsipan
16	Pembangunan Perpustakaan Desa/Keurahan	1	Unit	Desa Wisata Malalanda	Dinas Perpustakaan dan Kearsipan Prov. Sulawesi Tenggara	Dinas Perpustakaan dan Kearsipan
17	Pelatihan Tim Reaksi Cepat (TRC)	1	Paket	Kab. Buton Utara	BPBD Prov. Sulawesi Tenggara	BPBD Kab. Buton Utara
18	Penyusunan Dokumen Rencana Rehabilitasi Rekonstruksi Pascabencana (R3P)	1	Paket	Kab. Buton Utara	BPBD Prov. Sulawesi Tenggara	BPBD Kab. Buton Utara
19	Pengadaan Dan Pemeliharaan Sarana Dan Prasarana Ketentraman Dan Ketertiban Umum (Berupa Pakaian Pelindung Pengendali	31	Stel	Kantor Satpol PP Dan Damkar	Satpol PP dan Damkar Prov. Sulawesi Tenggara	Satpol PP dan Damkar Kab. Buton Utara



No.	Usulan	Volume	Satuan	Lokasi	OPD Penanggung Jawab Provinsi	OPD Pengusul
1	2	3	4	5	6	7
	Huru-Hara)					
20	Pengadaan Sarana Dan Prasarana Pencegahan, Penanggulangan Kebakaran Dan Alat Pelindung Diri Pada Pos Pemadam Kebakaran (Berupa Mobil/Motor Pemadam Kebakaran)	5	Unit	Kecamatan: 1 .Bonegunu, 2.Kulisusu Utara, S.Kulisusu Barat, 4.Kambowa Dan S.Wakorumba Utara	Satpol PP dan Damkar Prov. Sulawesi Tenggara	Satpol PP dan Damkar Kab. Buton Utara
21	Budidaya Jagung Kuning, Kacang Hijau Dan Atau Kacang Tanah Desa Laeya, Labajaya, Triwacu-Wacu, Karya Mulya, Dan Desa Marga Karya,	100	Ha	Desa Laeya, Labajaya, Triwacu-Wacu, Karya Mulya, Dan Desa Marga Karya.	Dinas Transmigrasi dan Tenaga Kerja Prov. Sulawesi Tenggara	Dinas Transmigrasi Kab. Buton Utara
22	Pengembangan PPI Mina Minanga	1	Paket	Desa Linsowu, Kec. Kulisusu	Dinas Kelautan Dan Perikanan Prov. Sulawesi Tenggara	Dinas Kelautan dan Perikanan Kab. Buton Utara
23	Pengembangan Sentra Kuliner	1	Paket	Desa Malalanda, Kec. Kulisusu	Dinas Kelautan dan Perikanan Prov. Sulawesi Tenggara	Dinas Kelautan dan Perikanan Kab. Buton Utara
24	Food Estate (Pengadaan Bibit Sapi Dan Pengadaan Rens Sapi/Pagar Kawat)	500/100	Ekor/Ha	Buton Utara	Dinas Tanaman Pangan dan Peternakan Prov. Sulawesi Tenggara	Dinas Pertanian Kab. Buton Utara
25	Percetakan Lahan Sawah	100	Ha	Desa, Ronta Dan Rante Gola	Dinas Tanaman Pangan dan Peternakan Prov. Sulawesi Tenggara	Dinas Pertanian Kab. Buton Utara
26	Pekarangan Pangan Lestari (P2L)	6	KWT	Desa Lokus Stunting Kab. Buton Utara	Dinas Ketahanan Pangan Prov. Sulawesi Tenggara	Dinas Ketahanan Pangan Kab. Buton Utara
27	Kelurahan Mandiri Pangan	1	Kegiatan	Kec. Wakorumba Utara Kab. Buton Utara	Dinas Ketahanan Pangan Prov. Sulawesi Tenggara	Dinas Ketahanan Pangan Kab. Buton Utara



No.	Usulan	Volume	Satuan	Lokasi	OPD Penanggung Jawab Provinsi	OPD Pengusul
1	2	3	4	5	6	7
<b>2</b>	<b>Peningkatan Daya Saing Perekonomian Daerah Melalui Peningkatan Nilai Tambah Sektor-Sektor Unggulan</b>					
1	Pembuatan Empang Budidaya Ikan Dan Udang	4	Paket	Desa Triwacu-Wacu Dan Desa Laeya	Dinas Transmigrasi Dan Tenaga Kerja Prov. Sulawesi Tenggara	Dinas Transmigrasi Kab. Buton Utara
2	Budidaya Jagung Kuning, Kacang Hijau Dan Atau Kacang Tanah Di Desa Laeya, Labajaya, Triwacu-Wacu, Karya Mulya, Dan Desa Marga Karya,	100	Ha	Buton Utara	Dinas Transmigrasi Dan Tenaga Kerja Prov. Sulawesi Tenggara	Dinas Transmigrasi Kab. Buton Utara
<b>3</b>	<b>Tata Kelola Pemerintahan Yang Baik</b>					
1	Bela Negara Dan Pembinaan Ideologi Pancasila	1	Kegiatan	Buton Utara	Badan Kesatuan Bangsa dan Politik Prov. Sulawesi Tenggara	Badan Kesatuan Bangsa dan Politik Kab. Buton Utara
2	Sosialisasi Pemilu Serenta	1	Kegiatan	Buton Utara	Badan Kesatuan Bangsa dan Politik Prov. Sulawesi Tenggara	Badan Kesatuan Bangsa dan Politik Kab. Buton Utara
3	Pengadaan Anjungan Dukcapil Mandiri	1	Unit	Kab. Butur	Dinas Dukcapil Prov. Sulawesi Tenggara	Dinas Dukcapil Kab. Buton Utara
4	Mobil Layanan Keliling Dukcapil	1	Unit	Kab. Butur	Dinas Dukcapil Prov. Sulawesi Tenggara	Dinas Dukcapil Kab. Buton Utara
5	Blanko Kartu Identitas Anak	1,000	Keping	Kab. Butur	Dinas Dukcapil Prov. Sulawesi Tenggara	Dinas Dukcapil Kab. Buton Utara
6	Fasilitasi Manajemen Pemerintahan Desa	78	Aparat Desa	Buton Utara	DPMD Prov. Sulawesi Tenggara	DPMD Kab. Buton Utara
7	Pembinaan Peningkatan Kapasitas Anggota BPD	390	Anggota BPD	Buton Utara	DPMD Provinsi Sulawesi Tenggara	DPMD Kab. Buton Utara
8	Pendamping Pengeolaan Laboratorium Lingkungan Hidup	1	Kegiatan	Buton Utara	Dinas Lingkungan Hidup Prov Sulawesi	DLH Kab. Buton Utara



No.	Usulan	Volume	Satuan	Lokasi	OPD Penanggung Jawab Provinsi	OPD Pengusul
1	2	3	4	5	6	7
	Kab. Buton Utara				Tenggara	
9	Fasilitasi Pemenuhan Komitmen Izin Pengumpulan Limbah B3 Dilaksanakan Melalui Sistem Peleayanan Perizinan Berusaha Terintegrasi Secara Elektronik	1	Kegiatan	Buton Utara	Dinas Lingkungan Hidup Prov. Sulawesi Tenggara	DLH Kab. Buton Utara
10	Pelatihan Ketrampilan Bagi Pencari Kerja Berdasarkan Klaster Kompetensi	1	Kegiatan	Buton Utara	Dinas Transmigrasi dan Tenaga Kerja Prov. Sulawesi Tenggara	Dinas Koperasi, U KM dan Tenaga Kerja Kab. Buton Utara
11	Bantuan Bagi Pelaku Usaha Kopra Putih	1	Kegiatan	Buton Utara	Dinas Koperasi Dan UMKM Prov. Sulawesi Tenggara	Dinas Koperasi, U KM dan Tenaga Kerja Kab. Buton Utara
12	Pengembangan Kawasan Wisata Pantai Membuku	1	Paket	Desa Kadacua Kec. Kulisusu Kab. Buton Utara	Dinas Pariwisata Dan Kebudayaan Prov. Sulawesi Tenggara	Dinas Pariwisata dan Kebudayaan Kab. Buton Utara
13	Peningkatan Kapasitas Pelaku Ekonomi Kreatif	1	Kegiatan	Buton Utara	Dinas Pariwisata Dan Kebudayaan Prov. Sulawesi Tenggara	Dinas Pariwisata Dan Kebudayaan Buton Utara
14	Pembuatan Peta Potensi Investasi Daerah Kab. Buton	1	Paket	Kab. Buton Utara	Dinas Penanaman Modal dan Pelayanan Terpadu Satu Pintu Prov. Sulawesi Tenggara	Dinas Penanaman Modal dan Pelayanan Terpadu Satu Pintu Kab. Buton Utara
15	Pengadaan Mobil Pelayanan Perizinan Keliling	1	Unit	Kec. Kulisusu Utara, Kulisusu Barat, Bonegunu, Wakorumba	Dinas Penanaman Modal dan Pelayanan Terpadu Satu Pintu Prov. Sulawesi	Dinas Penanaman Modal dan Pelayanan Terpadu Satu Pintu Kab. Buton



No.	Usulan	Volume	Satuan	Lokasi	OPD Penanggung Jawab Provinsi	OPD Pengusul
1	2	3	4	5	6	7
				Utara, Kambowa	Tenggara	Utara
16	Bimbingan Teknis Pengolahan Industri Agro (Pengolahan Rumput Laut Menjadi Aneka Kuliner)	20	IKM	Kec. Kulisusu Kab. Buton Utara	Dinas Perindustrian dan Perdagangan Prov. Sulawesi Tenggara	Dinas Perindustrian dan Perdagangan
17	Pelatihan Desain Dan Pembuatan Kemasan Produk Bagi Pelaku IKM	20	IKM	Kec. Kulisusu Kab. Buton Utara	Dinas Perindustrian dan Perdagangan Prov. Sulawesi Tenggara	Dinas Perindustrian dan Perdagangan Kab. Buton Utara
18	Kegiatan Sosialisasi Undang-Undang Perlindungan Konsumen	20	Peserta	Kec. Kulisusu Kab. Buton Utara	Dinas Perindustrian dan Perdagangan Prov. Sulawesi Tenggara	Dinas Perindustrian dan Perdagangan Kab. Buton Utara
19	Kegiatan Sosialisasi Pasar Lelang	20	Peserta	Kec. Kulisusu, Kulut, Kulbar Kab. Buton Utara	Dinas Perindustrian dan Perdagangan Prov. Sulawesi Tenggara	Dinas Perindustrian dan Perdagangan Kab. Buton Utara
<b>4</b>	<b>Pengurangan Kesenjangan Antar Wilayah Melalui Peningkatan Infrastruktur Dasar &amp; Wilayah Untuk Mendukung Konektivitas</b>					
1	Peningkatan Ruas Jalan Ronta - Lambale	15	Km	BUTON UTARA	Dinas Sumber Daya Air dan Binamarga Prov. Sulawesi Tenggara	Dinas PUPR Kab. Buton Utara
2	Peningkatan Ruas Jalan Lambale - Ereke	31.7	Km	BUTON UTARA	Dinas Sumber Daya Air dan Binamarga Prov. Sulawesi Tenggara	Dinas PUPR Kab. Buton Utara
3	Pembangunan Talud Pantai Damai Laborona Dan Bonegunu (Kioko)	3.531	Km	Bonegunu - Kambowa	Dinas Sumber Daya Air Dan Binamarga Prov. Sulawesi Tenggara	Dinas PUPR Kab. Buton Utara
4	Pembangunan Talud Tebing Sungai Kambowa	2	Km	Kambowa	Dinas Sumber Daya Air Dan Binamarga Prov. Sulawesi Tenggara	Dinas PUPR Kab. Buton Utara
5	Lanjutan Pembangunan RTH Mina-Minanga, Kec Kulisusu, Desa Linsowu	11	Ha	Desa Linsowu	Dinas Cipta Karya, Bina Konstruksi dan Tata Ruang, Prov. Sulawesi	Dinas PUPR Kab. Buton Utara



No.	Usulan	Volume	Satuan	Lokasi	OPD Penanggung Jawab Provinsi	OPD Pengusul
1	2	3	4	5	6	7
					Tenggara	
6	Pembangunan SPAM IKK Kulisusu Barat, Kap. 20 Lt/Dtk	20	Lt/Det	Desa Marga Karya, Kulisusu Barat	Dinas Cipta Karya, Bina Konstruksi dan Tata Ruang, Prov. Sulawesi Tenggara	Dinas PUPR Kab. Buton Utara
7	Peningkatan Pelabuhan Lelamo/Waode Buri (Peningkatan Trestle Pelabuhan Dan Penambahan Dermaga)	1 Paket	Paket	Desa Lelamo Waode Buri	Dinas Perhubungan Prov. Sulawesi Tenggara	Dinas Perhubungan Kab. Buton Utara
8	Pembangunan Bandara Udara Lantagi	60 Ha	Ha	Desa Lantagi Kel. Bone Lipu	Dinas Perhubungan Prov. Sulawesi Tenggara	Dinas Perhubungan Kab. Buton Utara
9	Pembangunan BTS Pelabuhan Lelamo	1	Unit	Desa Lelamo	Dinas Komunikasi Informatika dan Persandian Prov. Sulawesi Tenggara	Dinas Komunikasi Informatika dan Persandian Kab. Buton Utara
10	Peningkatan Akses Informasi Masyarakat	1	Kegiatan	Seluruh Kecamatan	Dinas Komunikasi Informatika dan Persandian Prov. Sulawesi Tenggara	Dinas Komunikasi Informatika dan Persandian Kab. Buton Utara
11	Pembangunan Dan Rehabilitasi Rumah Korban Bencana Atau Relokasi Program Kabupaten	75	Unit	Labuan Bajo	Dinas Perumahan. Kawasan Perkim dan Pertanahan Prov. Sulawesi Tenggara	Dinas Perumahan dan Kawasan Permukiman Kab. Buton Utara
12	Perbaiki Rumah Tidak Layak Huni Untuk Mencegah	585	Unit	Buton Utara	Dinas Perumahan. Kawasan Perkim dan Pertanahan Prov. Sulawesi Tenggara	Dinas Perumahan dan Kawasan Permukiman Kab. Buton Utara



#### 4.1.3. Prioritas Pembangunan Kabupaten Buton Utara

Tahun 2023 merupakan tahun ke-2 pelaksanaan RPJMD Kabupaten Buton Utara Tahun 2021-2026. Arah kebijakan yang ditetapkan dalam RPJMD pada tahun ke-2 masih difokuskan untuk memantapkan kualitas infrastruktur dan SDM dalam mendukung pertumbuhan berkualitas. Berdasarkan fokus arah kebijakan RPJMD tahun ke-2 dan hasil pembangunan tahun sebelumnya serta memperhatikan prioritas pembangunan secara nasional dan provinsi maka Kabupaten Buton Utara mengusung tema RKPD “Peningkatan Kualitas Infrastruktur dan Sumber Daya Manusia Guna Mendorong Produktivitas untuk Transformasi Ekonomi Berkelanjutan” dengan empat prioritas pembangunan yaitu,

1. Peningkatan kualitas infrastruktur;
2. Peningkatan sumber daya manusia yang berdaya saing;
3. Peningkatan ekonomi masyarakat yang produktif dan berkelanjutan.

Tabel 4.4  
Daftar Kegiatan Prioritas Pembangunan Daerah  
Kabupaten Buton Utara Tahun 2023

No	Kegiatan	Lokasi	Volume
<b>I</b>	<b>Peningkatan Kualitas Infrastruktur</b>		
	Peningkatan kualitas Infrastruktur melalui pemerataan Pembangunan antar wilayah : Jalan (jalan lingkar pulau buton, sumber daya air (irigasi), Air bersih dan sanitasi, Perumahan, jaringan telekomunikasi serta infrastruktur perhubungan)		
<b>1</b>	<b>Dinas Pekerjaan Umum dan Penataan Ruang</b>		
1	Rekonstruksi jalan lingkar Buton Utara	Ruas simpang Eelahaji-Wd Buri Simpang tiga Wd Buri - Lelamo	69, 559 Km 4, 295 Km
2	Peningkatan jaringan SPAM	Kec. Kulisusu Kec. Kulisusu Utara	± 2.000 SR 500 SR
3	Pembukaan dan peningkatan akses jalan baru	1) Ruas Lakonea-Mina-Minanga, 2) Wasalabose-Linsowu-Mina-Minanga, 3) Lomoliandu-Eengkineke	976 Meter 1.830 Meter 1.718 Meter
4	Pembukaan dan peningkatan akses kota baru	Tanah merah-Jembatan Langere-Tanah Merah	± 10 Km
5	Pembangunan gedung workshop alat berat	Kab. Buton Utara	± 1.000 M <sup>2</sup>
6	Pengadaan alat berat (Excavator, Tronton, Vibro Roller, Baby Roller, Dump Truck)	Kab. Buton Utara	6 Unit
7	Pembangunan jembatan	Desa Wantulasi Desa Marga Karya Desa Karya Bhakti - Kotawo	10 Meter 10 Meter 21 Meter



No	Kegiatan	Lokasi	Volume
		Jampaka – Eegusi	21 Meter
8	Air Limbah/Sanitasi	Desa Eks. PAMSIMAS	200 Unit
	Pembangunan Jaringan Irigasi	D.I. Lambale	5 Km
		D.I. Buranga-Ronta	903 Ha
	Jalan inspeksi irigasi	D.I. Tri Wacu-Wacu	200 Ha
		D.I. Lambale	1,85 Km
9	Pembangunan Ruang Terbuka Hijau (RTH)	Area Perkantoran Kel. Sara Ea	162.500 M <sup>2</sup>
10	Pembentukan Satgas Penanganan Penataan Ruang (IMB)	Kab. Buton Utara	SK Bupati
11	Pembukaan Kembali Jalan Torombia - Kurolabu	Torombia – Kurolabu	6 Km
<b>2</b>	<b>Dinas Perumahan dan Kawasan Permukiman</b>		
1	Relokasi Dampak Bencana dan Pembangunan Daerah	Desa Lantagi	147 Unit
		Desa Labuan Bajo	70 Unit
		Desa Lambale dan Kotawo	Dalam Pendataan
2	Penyediaan Perumahan Layak Huni	6 Kecamatan	500 Unit
3	Peremajaan Kawasan	Desa Langere	1 Pemukiman
		Desa Koboruno	73 Unit
4	Permukiman Tertata	Desa Eelahaji	1 TPU
		6 Kecamatan	Pembangunan PSU
<b>3</b>	<b>Dinas Perhubungan</b>		
1	Peningkatan pelabuhan Lelamo	Desa Lelamo	
2	Pembangunan/peningkatan pelabuhan pengumpan lokal	Kab. Buton Utara	
3	Perlengkapan jalan	Kab. Buton Utara	
4	Pembangunan Bandara Udara	Desa Lantagi	
<b>4</b>	<b>Dinas Lingkungan Hidup</b>		
	Pengadaan Kendaraan Dinas Pengangkut Sampah	Kec. Kulisusu	2 Unit
	Penyusunan Naskah Akademik RPPLH	Kab. Buton Utara	1 Dokumen
	Penyusunan KLHS RTRW Perubahan	Kab. Buton Utara	1 Dokumen
<b>5</b>	<b>Dinas Komunikasi dan Informatika</b>		
1	Peningkatan akses jaringan telekomunikasi	Kec. Kulisusu Utara, Kec. Kulisusu Barat dan Kec. Kambowa	3 BTS
<b>II</b>	<b>Peningkatan Sumber Daya Manusia yang Berdaya Saing</b>		
	Peningkatan SDM melalui peningkatan kompetensi dan pemerataan distribusi tenaga kesehatan dan pendidikan, pengembangan pelatihan keterampilan dengan kebutuhan dunia kerja serta peningkatan akses masyarakat terhadap layanan pendidikan dan kesehatan:- Program Halo Dokter- Percepatan penurunan stunting- Pengembangan SDM, sarana dan Prasarana pendidikan, kesehatan dan tenaga kerja		
<b>1</b>	<b>Dinas Pendidikan</b>		
1	Persentase sekolah terakreditasi A	Kab. Buton Utara	SD = 20 Sekolah, SMP = 30 Sekolah
2	Peningkatan Sarana dan	Kab. Buton Utara	





No	Kegiatan	Lokasi	Volume
	Prasarana Pendidikan		
	- Penambahan Gedung Sekolah	Kab. Buton Utara	2 Unit
	- Rehabilitasi Gedung Sekolah	Kab. Buton Utara	50 Unit
	- Pembangunan Sarana utilitas	Kab. Buton Utara	4 Paket
3	Peningkatan Kualitas Sumber Daya Pendidikan	Kab. Buton Utara	-
<b>2</b>	<b>Dinas Kesehatan</b>		
1	Halo Dokter	Kab. Buton Utara	Pembuatan website dan Aplikasi Hallo Dokter Kab. Buton Utara
2	Percepatan Penurunan Stunting	Kab. Buton Utara	Pengadaan PC untuk penginputan
3	Pembangunan Bank Darah	RSUD	1 unit
4	Penambahan Dokter Spesialis	RSUD	3 orang
<b>3</b>	<b>Dinas Pemberdayaan Perempuan dan Perlindungan Anak</b>		
1	Partisipasi angkatan kerja perempuan	Kab. Buton Utara	66,50 %
2	Cakupan perempuan dan anak korban kekerasan yang mendapatkan layanan bantuan hukum	Kab. Buton Utara	100%
<b>4</b>	<b>Dinas Pengendalian Penduduk dan KB</b>		
1	Pembinaan Kampung KB	6 Kecamatan	19 Desa Kampung KB
2	Grand Design Pembangunan Kependudukan (GDPK)	Kab. Buton Utara	1 Dokumen
<b>5</b>	<b>Dinas Sosial</b>		
1	Pengupdatean data fakir miskin	Kab. Buton Utara	4.500 Orang
2	Bantuan PMKS ( Pangan, Sandang, Alat Bantu, Konsultasi, Akses Layanan Pendidikan Kesehatan)	Kab. Buton Utara	270 Orang
<b>III</b>	<b>Peningkatan Ekonomi Masyarakat yang Produktif dan Berkelanjutan</b>		
	Pengembangan dan peningkatan sektor unggulan dalam pengembangan perekonomian yang produktif, efisien dan mampu meningkatkan kesejahteraan masyarakat:- Pengembangan Kawasan Minapolitan- Sektor Perikanan- Sektor Pertanian (peternakan terintegrasi)- Sektor industri dan perdagangan, UMKM- Sektor Pariwisata		
<b>1</b>	<b>Dinas Pertanian</b>		
1	Penyediaan komoditi unggulan hortikultura (buah-buahan, durian, cabe indofood, jahe merah, bawang merah)	6 Kecamatan	Pengadaan Bibit Durian 20.000 Pohon, Cabe Indofood 5 Kg, Jahe Merah 15 Ton, Bawang Merah 5 Ton.



No	Kegiatan	Lokasi	Volume
2	Kampung Buah	Desa Eensumala	5 Ha
3	Peningkatan populasi ternak (pengadaan bibit unggul sapi, perbanyak sapi bunting dengan cara inseminasi buatan)	6 Kecamatan	500 ekor
4	Peningkatan Produksi Tanaman Pangan (Padi dan Jagung kuning)	6 Kecamatan	Pengadaan bibit jagung kuning 10 Ton dan Padi 10 Ton, pupuk organik, pemeliharaan lahan jagung kuning
<b>2</b>	<b>Dinas Perikanan</b>		
1	Peningkatan Sarana Prasarana Ikan Tangkap (Alat Tangkap Ramah Lingkungan)	6 Kecamatan	5 Jenis
2	Peningkatan Sarana Prasarana Perikanan Budidaya (keramba jaring apung benih ikan)	6 Kecamatan	6 Jenis
3	Pembangunan kawasan perdesaan teluk Kulisusu dan komunitas unggulan rumput laut	3 Kecamatan 31 Desa	20 Kelompok, 550 Orang dan 6.859 Ha
4	Program Inovasi: Pengembangan Kawasan Tambak Empang Parit	Kab. Buton Utara	
<b>3</b>	<b>Dinas Perindustrian dan Perdagangan</b>		
1	Rehabilitasi Pasar	Desa Waode Kalowo, Kec. Bonegunu	1 Unit
2	Pelatihan IKM (Pelatihan Kerajinan dari Bambu, dan Pengurai Sabut Kelapa)	Kec. Kulisusu dan Kec. Kulisusu Utara dan Kec. Bonegunu	8 Kelompok
3	Pelatihan pelabelan dan pengemasan produk IKM	6 Kecamatan	6 Kali
4	Pengawasan dan perlindungan konsumen	6 Kecamatan	6 Kali
5	Promosi Produk IKM (Pameran Dagang)	Prov. SULTRA	2 Kali
<b>4</b>	<b>Dinas Koperasi, UKM dan Tenaga Kerja</b>		
1	Fasilitasi permodalan koperasi	Kab. Buton Utara	17 unit koperasi
2	fasilitasi bantuan permodalan UMKM	Kab. Buton Utara	300 orang
2	Pelatihan otomotif	Kab. Buton Utara	16 orang
<b>5</b>	<b>Dinas Pariwisata dan Kebudayaan</b>		
1	Penguatan promosi dan pemasaran pariwisata (wisata alam dan budaya)	Media elektronik dan event pariwisata	2 Jenis



No	Kegiatan	Lokasi	Volume
2	Pengembangan Kompetensi SDM Ekonomi Kreatif (Pengolahan tempurung menjadi kerajinan tangan)	Kec. Kulisusu, Kec. Kulisusu Utara	30 Orang
3	Pelestarian Cagar Budaya (Perda cagar budaya)	Kab. Buton Utara	1 Dokumen

Kegiatan prioritas tersebut dijabarkan dalam program, kegiatan dan sub kegiatan sebagai berikut :

Tabel 4.5  
Program, Kegiatan dan Sub Kegiatan Prioritas Daerah  
Kabupaten Buton Utara Tahun 2023

NO	PRIORITAS DAERAH	PROGRAM/KEGIATAN/SUB KEGIATAN	OPD PELAKSANA
1	<b>SUMBER DAYA MANUSIA</b>	<b>PROGRAM PENGELOLAAN PENDIDIKAN</b>	
		<b>Pengelolaan Pendidikan Sekolah Dasar</b>	
		Pembangunan Ruang Guru/Kepala Sekolah/TU	Dinas Pendidikan
		Pembangunan Ruang Unit Kesehatan Sekolah	Dinas Pendidikan
		Pembangunan Sarana, Prasarana dan Utilitas Sekolah	Dinas Pendidikan
		Rehabilitasi Sedang/Berat Ruang Kelas	Dinas Pendidikan
		Rehabilitasi Sedang/Berat Perpustakaan Sekolah	Dinas Pendidikan
		Rehabilitasi Sedang/Berat Sarana, Prasarana dan Utilitas Sekolah	Dinas Pendidikan
		Pengadaan Perlengkapan Sekolah	Dinas Pendidikan
		Penyelenggaraan Proses Belajar dan Ujian bagi Peserta Didik	Dinas Pendidikan
		Pembinaan Minat, Bakat dan Kreativitas Siswa	Dinas Pendidikan
		Pengembangan Karir Pendidik dan Tenaga Kependidikan pada Satuan Pendidikan Sekolah Dasar	Dinas Pendidikan
		Pembinaan Kelembagaan dan Manajemen Sekolah	Dinas Pendidikan
		Pengelolaan Dana BOS Sekolah Dasar	Dinas Pendidikan
		Pembangunan Laboratorium Sekolah Dasar	Dinas Pendidikan
			Dinas Pendidikan
		<b>Pengelolaan Pendidikan Sekolah Menengah Pertama</b>	Dinas Pendidikan
		Pembangunan Laboratorium	Dinas Pendidikan
		Pembangunan Sarana, Prasarana dan Utilitas Sekolah	Dinas Pendidikan
		Rehabilitasi Sedang/Berat Laboratorium	Dinas Pendidikan
		Pengadaan Alat Praktikum dan Peraga Siswa	Dinas Pendidikan
		Penyelenggaraan Proses Belajar dan Ujian bagi Peserta Didik	Dinas Pendidikan
		Penyiapan dan Tindak Lanjut Evaluasi Satuan Pendidikan Sekolah Menengah Pertama	Dinas Pendidikan
		Pembinaan Minat, Bakat dan Kreativitas Siswa	Dinas Pendidikan
		Pengembangan Karir Pendidik dan Tenaga Kependidikan pada Satuan Pendidikan	Dinas Pendidikan



NO	PRIORITAS DAERAH	PROGRAM/KEGIATAN/SUB KEGIATAN	OPD PELAKSANA
		Sekolah Menengah Pertama	
		Pembinaan Kelembagaan dan Manajemen Sekolah	Dinas Pendidikan
		Pengelolaan Dana BOS Sekolah Menengah Pertama	Dinas Pendidikan
		Peningkatan Kapasitas Pengelolaan Dana BOS Sekolah Menengah Pertama	Dinas Pendidikan
		<b>Pengelolaan Pendidikan Anak Usia Dini (PAUD)</b>	Dinas Pendidikan
		Pembangunan Gedung/Ruang Kelas/Ruang Guru PAUD	Dinas Pendidikan
		Pembangunan Sarana, Prasarana dan Utilitas PAUD	Dinas Pendidikan
		Rehabilitasi Sedang/Berat Gedung/Ruang Kelas/Ruang Guru PAUD	Dinas Pendidikan
		Pengadaan Perlengkapan Siswa PAUD	Dinas Pendidikan
		Penyelenggaraan Proses Belajar PAUD	Dinas Pendidikan
		Penyiapan dan Tindak Lanjut Evaluasi Satuan PAUD	Dinas Pendidikan
		Pengembangan Karir Pendidik dan Tenaga Kependidikan pada Satuan Pendidikan PAUD	Dinas Pendidikan
		Pembinaan Kelembagaan dan Manajemen PAUD	Dinas Pendidikan
		Pengelolaan Dana BOP PAUD	Dinas Pendidikan
		<b>Pengelolaan Pendidikan Nonformal/Kesetaraan</b>	
		Rehabilitasi Sedang/Berat Pembangunan Sarana, Prasarana dan Utilitas Sekolah Nonformal/Kesetaraan	Dinas Pendidikan
		Penyelenggaraan Proses Belajar Nonformal/Kesetaraan	Dinas Pendidikan
		Penyiapan dan Tindak Lanjut Evaluasi Satuan Pendidikan di Pendidikan Nonformal/Kesetaraan	Dinas Pendidikan
		Pengembangan Karir Pendidik dan Tenaga Kependidikan pada Satuan Pendidikan Nonformal/Kesetaraan	Dinas Pendidikan
		Pembinaan Kelembagaan dan Manajemen Sekolah Nonformal/Kesetaraan	Dinas Pendidikan
		Peningkatan Kapasitas Pengelolaan Dana BOP Sekolah Nonformal/Kesetaraan	Dinas Pendidikan
		<b>PROGRAM PENDIDIK DAN TENAGA KEPENDIDIKAN</b>	
		<b>Pemerataan Kuantitas dan Kualitas Pendidik dan Tenaga Kependidikan bagi Satuan Pendidikan Dasar, PAUD, dan Pendidikan Nonformal/Kesetaraan</b>	
		Perhitungan dan Pemetaan Pendidik dan Tenaga Kependidikan Satuan Pendidikan Dasar, PAUD, dan Pendidikan Nonformal/Kesetaraan	Dinas Pendidikan
		Penataan Pendistribusian Pendidik dan Tenaga Kependidikan bagi Satuan Pendidikan Dasar, PAUD, dan Pendidikan Nonformal/Kesetaraan	Dinas Pendidikan



NO	PRIORITAS DAERAH	PROGRAM/KEGIATAN/SUB KEGIATAN	OPD PELAKSANA
		<b>PROGRAM PEMENUHAN UPAYA KESEHATAN PERORANGAN DAN UPAYA KESEHATAN MASYARAKAT</b>	
		<b>Penyediaan Fasilitas Pelayanan Kesehatan untuk UKM dan UKP Kewenangan Daerah Kabupaten/Kota</b>	
		Pembangunan Puskesmas	Dinas Kesehatan
		Pembangunan Fasilitas Kesehatan Lainnya	Dinas Kesehatan
		Pengembangan Puskesmas	Dinas Kesehatan
		Rehabilitasi dan Pemeliharaan Fasilitas Kesehatan Lainnya	Dinas Kesehatan
		Rehabilitasi dan Pemeliharaan Rumah Dinas Tenaga Kesehatan	Dinas Kesehatan
		Pengadaan Prasarana dan Pendukung Fasilitas Pelayanan Kesehatan	Dinas Kesehatan
		Pengadaan Alat Kesehatan/Alat Penunjang Medik Fasilitas Pelayanan Kesehatan	Dinas Kesehatan
		Pengadaan Obat, Vaksin	Dinas Kesehatan
		Pengadaan Bahan Habis Pakai	Dinas Kesehatan
		<b>Penyediaan Layanan Kesehatan untuk UKM dan UKP Rujukan Tingkat Daerah Kabupaten/Kota</b>	
		Pengelolaan Pelayanan Kesehatan Ibu Hamil	Dinas Kesehatan
		Pengelolaan Pelayanan Kesehatan Ibu Bersalin	Dinas Kesehatan
		Pengelolaan Pelayanan Kesehatan Bayi Baru Lahir	Dinas Kesehatan
		Pengelolaan Pelayanan Kesehatan Balita	Dinas Kesehatan
		Pengelolaan Pelayanan Kesehatan pada Usia Pendidikan Dasar	Dinas Kesehatan
		Pengelolaan Pelayanan Kesehatan pada Usia Produktif	Dinas Kesehatan
		Pengelolaan Pelayanan Kesehatan pada Usia Lanjut	Dinas Kesehatan
		Pengelolaan Pelayanan Kesehatan Penderita Hipertensi	Dinas Kesehatan
		Pengelolaan Pelayanan Kesehatan Penderita Diabetes Melitus	Dinas Kesehatan
		Pengelolaan Pelayanan Kesehatan Orang dengan Gangguan Jiwa Berat	Dinas Kesehatan
		Pengelolaan Pelayanan Kesehatan Orang Terduga Tuberkulosis	Dinas Kesehatan
		Pengelolaan Pelayanan Kesehatan Orang dengan Risiko Terinfeksi HIV	Dinas Kesehatan
		Pengelolaan Pelayanan Kesehatan bagi Penduduk pada Kondisi Kejadian Luar Biasa (KLB)	Dinas Kesehatan
		Pengelolaan Pelayanan Kesehatan Gizi Masyarakat	Dinas Kesehatan
		Pengelolaan Pelayanan Kesehatan Kerja dan Olahraga	Dinas Kesehatan
		Pengelolaan Pelayanan Kesehatan Lingkungan	Dinas Kesehatan
		Pengelolaan Pelayanan Promosi Kesehatan	Dinas Kesehatan
		Pengelolaan Surveilans Kesehatan	Dinas Kesehatan
		Pengelolaan Pelayanan Kesehatan Jiwa dan NAPZA	Dinas Kesehatan



NO	PRIORITAS DAERAH	PROGRAM/KEGIATAN/SUB KEGIATAN	OPD PELAKSANA
		Pelayanan Kesehatan Penyakit Menular dan Tidak Menular	Dinas Kesehatan
		Pengelolaan Jaminan Kesehatan Masyarakat	Dinas Kesehatan
		Penyelenggaraan Kabupaten/Kota Sehat	Dinas Kesehatan
		Penyediaan Telemedicine di Fasilitas Pelayanan Kesehatan	Dinas Kesehatan
		Pelaksanaan Akreditasi Fasilitas Kesehatan di Kabupaten/Kota	Dinas Kesehatan
		<b>PROGRAM PENINGKATAN KAPASITAS SUMBER DAYA MANUSIA KESEHATAN</b>	
		<b>Pemberian Izin Praktik Tenaga Kesehatan di Wilayah Kabupaten/Kota</b>	
		Pembinaan dan Pengawasan Tenaga Kesehatan serta Tindak Lanjut Perizinan Praktik Tenaga Kesehatan	Dinas Kesehatan
		<b>Perencanaan Kebutuhan dan Pendayagunaan Sumber Daya Manusia Kesehatan untuk UKP dan UKM di Wilayah Kabupaten/Kota</b>	
		Pemenuhan Kebutuhan Sumber Daya Manusia Kesehatan Sesuai Standar	Dinas Kesehatan
		Pembinaan dan Pengawasan Sumber Daya Manusia Kesehatan	Dinas Kesehatan
		<b>Pengembangan Mutu dan Peningkatan Kompetensi Teknis Sumber Daya Manusia Kesehatan Tingkat Daerah Kabupaten/Kota</b>	
		Pengembangan Mutu dan Peningkatan Kompetensi Teknis Sumber Daya Manusia Kesehatan Tingkat Daerah Kabupaten/Kota	Dinas Kesehatan
		<b>PROGRAM PENGENDALIAN PENDUDUK</b>	Dinas Pengendalian Penduduk dan Keluarga Berencana
		<b>Pemaduan dan Sinkronisasi Kebijakan Pemerintah Daerah Provinsi dengan Pemerintah Daerah Kabupaten/Kota dalam rangka pengendalian Kuantitas Penduduk</b>	
		Penyusunan dan Pemanfaatan Grand Design Pembangunan Kependudukan (GDPK) Tingkat Kabupaten/Kota	Dinas Pengendalian Penduduk dan Keluarga Berencana
		<b>PROGRAM PEMBINAAN KELUARGA BERENCANA (KB)</b>	
		<b>Pelaksanaan Advokasi, Komunikasi, Informasi dan Edukasi (KIE) Pengendalian Penduduk dan KB Sesuai Kearifan Budaya Lokal</b>	
		Penyediaan dan Distribusi Sarana KIE Program KKBPK	Dinas Pengendalian Penduduk dan Keluarga Berencana
		Pelaksanaan Mekanisme Operasional Program KKBPK Melalui Rapat Koordinasi Kecamatan (Rakorcam), Rapat Koordinasi Desa (Rakordes), dan Mini Lokakarya (Minilok)	Dinas Pengendalian Penduduk dan Keluarga Berencana
		<b>Pendayagunaan Tenaga Penyuluh KB/Petugas Lapangan KB (PKB/PLKB)</b>	



NO	PRIORITAS DAERAH	PROGRAM/KEGIATAN/SUB KEGIATAN	OPD PELAKSANA
		Pembinaan IMP dan Program KKBPK di Lini Lapangan oleh PKB/PLKB	Dinas Pengendalian Penduduk dan Keluarga Berencana
		Penyediaan Sarana Pendukung Operasional PKB/PLKB	Dinas Pengendalian Penduduk dan Keluarga Berencana
		<b>PROGRAM PENGARUSUTAMAAN GENDER DAN PEMBERDAYAAN PEREMPUAN</b>	
		<b>Pelebagaan Pengarusutamaan Gender (PUG) pada Lembaga Pemerintah Kewenangan Kabupaten/Kota</b>	
		Sosialisasi Kebijakan Pelaksanaan PUG Termasuk PPRG	Dinas Pemberdayaan Perempuan dan Perlindungan Anak
		<b>Pemberdayaan Perempuan Bidang Politik, Hukum, Sosial, dan Ekonomi pada Organisasi Kemasyarakatan Kewenangan Kabupaten/Kota</b>	
		Sosialisasi Peningkatan Partisipasi Perempuan di Bidang Politik, Hukum, Sosial dan Ekonomi	Dinas Pemberdayaan Perempuan dan Perlindungan Anak
		<b>PROGRAM PERLINDUNGAN PEREMPUAN</b>	
		<b>Pencegahan Kekerasan Terhadap Perempuan Lingkup Daerah Kabupaten/Kota</b>	
		Advokasi Kebijakan dan Pendampingan Layanan Perlindungan Perempuan Kewenangan Kabupaten/Kota	Dinas Pemberdayaan Perempuan dan Perlindungan Anak
		<b>PROGRAM PEMENUHAN HAK ANAK (PHA)</b>	
		<b>Pelebagaan PHA pada Lembaga Pemerintah, Nonpemerintah, dan Dunia Usaha Kewenangan Kabupaten/Kota</b>	
		Advokasi Kebijakan dan Pendampingan Pemenuhan Hak Anak pada Lembaga Pemerintah, Non Pemerintah, Media dan Dunia Usaha Kewenangan Kabupaten/Kota	Dinas Pemberdayaan Perempuan dan Perlindungan Anak
		<b>PROGRAM PERLINDUNGAN KHUSUS ANAK</b>	
		<b>Penyediaan Layanan bagi Anak yang Memerlukan Perlindungan Khusus yang Memerlukan Koordinasi Tingkat Daerah Kabupaten/Kota</b>	
		Pengembangan Komunikasi, Informasi dan Edukasi Anak yang Memerlukan Perlindungan Khusus Kewenangan Kabupaten/Kota	Dinas Pemberdayaan Perempuan dan Perlindungan Anak



NO	PRIORITAS DAERAH	PROGRAM/KEGIATAN/SUB KEGIATAN	OPD PELAKSANA
		Penguatan Jejaring antar Lembaga Penyedia Layanan Anak yang Memerlukan Perlindungan Khusus Kewenangan Kabupaten/Kota	Dinas Pemberdayaan Perempuan dan Perlindungan Anak
		<b>PROGRAM REHABILITASI SOSIAL</b>	
		<b>Rehabilitasi Sosial Dasar Penyandang Disabilitas Terlantar, Anak Terlantar, Lanjut Usia Terlantar, serta Gelandangan Pengemis di Luar Panti Sosial</b>	
		Penyediaan Sandang	Dinas Sosial
		Penyediaan Alat Bantu	Dinas Sosial
		<b>Rehabilitasi Sosial Penyandang Masalah Kesejahteraan Sosial (PMKS) Lainnya Bukan Korban HIV/AIDS dan NAPZA di Luar Panti Sosial</b>	
		Penyediaan Permakanan	Dinas Sosial
		<b>PROGRAM PERLINDUNGAN DAN JAMINAN SOSIAL</b>	
		<b>Pengelolaan Data Fakir Miskin Cakupan Daerah Kabupaten/Kota</b>	
		Pendataan Fakir Miskin Cakupan Daerah Kabupaten/Kota	Dinas Sosial
		Pengelolaan Data Fakir Miskin Cakupan Daerah Kabupaten/Kota	Dinas Sosial
<b>2</b>	<b>INFRASTRUKTUR</b>	<b>PROGRAM PENGELOLAAN SUMBER DAYA AIR (SDA)</b>	
		<b>Pengelolaan SDA dan Bangunan Pengaman Pantai pada Wilayah Sungai (WS) dalam 1 (satu) Daerah Kabupaten/Kota</b>	
		Pembangunan Tanggul Sungai	Dinas Pekerjaan Umum dan Penataan Ruang
		Pembangunan Bangunan Perkuatan Tebing	Dinas Pekerjaan Umum dan Penataan Ruang
		Pembangunan Seawall dan Bangunan Pengaman Pantai Lainnya	Dinas Pekerjaan Umum dan Penataan Ruang
		<b>Pengembangan dan Pengelolaan Sistem Irigasi Primer dan Sekunder pada Daerah Irigasi yang Luasnya di Bawah 1000 Ha dalam 1 (Satu) Daerah Kabupaten/Kota</b>	
		Pembangunan Jaringan Irigasi Permukaan	Dinas Pekerjaan Umum dan Penataan Ruang
		Operasi dan Pemeliharaan Jaringan Irigasi Permukaan	Dinas Pekerjaan Umum dan Penataan Ruang





NO	PRIORITAS DAERAH	PROGRAM/KEGIATAN/SUB KEGIATAN	OPD PELAKSANA
		<b>PROGRAM PENGELOLAAN DAN PENGEMBANGAN SISTEM PENYEDIAAN AIR MINUM</b>	
		<b>Pengelolaan dan Pengembangan Sistem Penyediaan Air Minum (SPAM) di Daerah Kabupaten/Kota</b>	
		Penyusunan Rencana, Kebijakan, Strategi dan Teknis SPAM	Dinas Pekerjaan Umum dan Penataan Ruang
		Pembangunan SPAM Jaringan Perpipaan di Kawasan Perdesaan	Dinas Pekerjaan Umum dan Penataan Ruang
		Peningkatan SPAM Jaringan Perpipaan di Kawasan Perkotaan	Dinas Pekerjaan Umum dan Penataan Ruang
		Perbaikan SPAM Jaringan Perpipaan di Kawasan Perdesaan	Dinas Pekerjaan Umum dan Penataan Ruang
		Perluasan SPAM Jaringan Perpipaan di Kawasan Perdesaan	Dinas Pekerjaan Umum dan Penataan Ruang
		<b>PROGRAM PENGELOLAAN DAN PENGEMBANGAN SISTEM AIR LIMBAH</b>	
		<b>Pengelolaan dan Pengembangan Sistem Air Limbah Domestik dalam Daerah Kabupaten/Kota</b>	
		Penyusunan Rencana, Kebijakan, Strategi dan Teknis Sistem Pengelolaan Air Limbah Domestik dalam Daerah Kabupaten/Kota	Dinas Pekerjaan Umum dan Penataan Ruang
		Pembangunan/Penyediaan Sub Sistem Pengolahan Setempat	Dinas Pekerjaan Umum dan Penataan Ruang
		<b>PROGRAM PENGELOLAAN DAN PENGEMBANGAN SISTEM DRAINASE</b>	
		<b>Pengelolaan dan Pengembangan Sistem Drainase yang Terhubung Langsung dengan Sungai dalam Daerah Kabupaten/Kota</b>	
		Pembangunan Sistem Drainase Perkotaan	Dinas Pekerjaan Umum dan Penataan Ruang
		Rehabilitasi Saluran Drainase Perkotaan	Dinas Pekerjaan Umum dan Penataan Ruang
		<b>PROGRAM PENGEMBANGAN PERMUKIMAN</b>	
		<b>Penyelenggaraan Infrastruktur pada Permukiman di Kawasan Strategis Daerah Kabupaten/Kota</b>	
		Pembangunan dan Pengembangan Infrastruktur Kawasan Permukiman di Kawasan Strategis Daerah Kabupaten/Kota	Dinas Pekerjaan Umum dan Penataan Ruang
		<b>PROGRAM PENYELENGGARAAN JALAN</b>	
		<b>Penyelenggaraan Jalan Kabupaten/Kota</b>	
		Pembangunan Jalan	Dinas Pekerjaan Umum dan Penataan Ruang



NO	PRIORITAS DAERAH	PROGRAM/KEGIATAN/SUB KEGIATAN	OPD PELAKSANA
		Rekonstruksi Jalan	Dinas Pekerjaan Umum dan Penataan Ruang
		Pemeliharaan Berkala Jalan	Dinas Pekerjaan Umum dan Penataan Ruang
		Pemeliharaan Rutin Jalan	Dinas Pekerjaan Umum dan Penataan Ruang
		Panjang Jembatan yang Dibangun	Dinas Pekerjaan Umum dan Penataan Ruang
		Pemeliharaan Berkala Jembatan	Dinas Pekerjaan Umum dan Penataan Ruang
		<b>PROGRAM PENYELENGGARAAN PENATAAN RUANG</b>	
		<b>Penetapan Rencana Tata Ruang Wilayah (RTRW) dan Rencana Rinci Tata Ruang (RRTR) Kabupaten/Kota</b>	
		Pelaksanaan Persetujuan Substansi, Evaluasi, Konsultasi Evaluasi dan Penetapan RRTR Kabupaten/Kota	Dinas Pekerjaan Umum dan Penataan Ruang
		<b>PROGRAM PENGEMBANGAN PERUMAHAN</b>	
		<b>Pembangunan dan Rehabilitasi Rumah Korban Bencana atau Relokasi Program Kabupaten/Kota</b>	
		Rehabilitasi Rumah bagi Korban Bencana	Dinas Perumahan dan Kawasan Permukiman
		Pembangunan Rumah Khusus beserta PSU bagi Korban Bencana atau Relokasi Program Kabupaten/Kota	Dinas Perumahan dan Kawasan Permukiman
		<b>PROGRAM KAWASAN PERMUKIMAN</b>	
		Peningkatan Kualitas Kawasan Permukiman Kumuh dengan Luas di Bawah 10 (Sepuluh) Ha	Dinas Perumahan dan Kawasan Permukiman
		<b>PROGRAM PENYELENGGARAAN LALU LINTAS DAN ANGKUTAN JALAN (LLAJ)</b>	
		<b>Penyediaan Perlengkapan Jalan di Jalan Kabupaten/Kota</b>	
		Penyediaan Perlengkapan Jalan di Jalan Kabupaten/Kota	Dinas Perhubungan
		<b>Pengelolaan Terminal Penumpang Tipe C</b>	
		Pembangunan Gedung Terminal	Dinas Perhubungan
		Pengembangan Sarana dan Prasarana Terminal	Dinas Perhubungan
		<b>Pengujian Berkala Kendaraan Bermotor</b>	
		Penyediaan Sarana dan Prasarana Pengujian Berkala Kendaraan Bermotor	Dinas Perhubungan
		<b>PROGRAM PENGELOLAAN PELAYARAN</b>	
		<b>Pembangunan, Penerbitan Izin Pembangunan dan Pengoperasian Pelabuhan Pengumpan Lokal</b>	



NO	PRIORITAS DAERAH	PROGRAM/KEGIATAN/SUB KEGIATAN	OPD PELAKSANA
		Pembangunan Pelabuhan Pengumpan Lokal	Dinas Perhubungan
		<b>PROGRAM PENGELOLAAN PENERBANGAN</b>	
		Fasilitasi Penerbitan Izin Mendirikan Tempat Tinggal Landas dan Mendarat Helikopter	Dinas Perhubungan
		<b>PROGRAM PERENCANAAN LINGKUNGAN HIDUP</b>	
		<b>Rencana Perlindungan dan Pengelolaan Lingkungan Hidup (RPPLH) Kabupaten/Kota</b>	
		Penyusunan dan Penetapan RPPLH Kabupaten/Kota	Dinas Lingkungan Hidup
		<b>Penyelenggaraan Kajian Lingkungan Hidup Strategis (KLHS) Kabupaten/Kota</b>	
		Pembuatan dan Pelaksanaan KLHS Rencana Tata Ruang	Dinas Lingkungan Hidup
		<b>PROGRAM PENGELOLAAN APLIKASI INFORMATIKA</b>	
		<b>Pengelolaan Nama Domain yang Telah Ditetapkan oleh Pemerintah Pusat dan Sub Domain di Lingkup Pemerintah Daerah Kabupaten/Kota</b>	
		Penyelenggaraan Sistem Jaringan Intra Pemerintah Daerah	Dinas Komunikasi, Informatika, dan Persandian
		<b>Pengelolaan E-government di Lingkup Pemerintah Daerah Kabupaten/Kota</b>	
		Penyelenggaraan Sistem Komunikasi Intra Pemerintah Daerah	Dinas Komunikasi, Informatika, dan Persandian
		Pengembangan Aplikasi dan Proses Bisnis Pemerintahan Berbasis Elektronik	Dinas Komunikasi, Informatika, dan Persandian
<b>3</b>	<b>EKONOMI</b>	<b>PROGRAM PENYEDIAAN DAN PENGEMBANGAN SARANA PERTANIAN</b>	
		<b>Pengawasan Penggunaan Sarana Pertanian</b>	
		Pengawasan Penggunaan Sarana Pendukung Pertanian sesuai dengan Komoditas, Teknologi dan Spesifik Lokasi	Dinas Pertanian
		Pendampingan Penggunaan Sarana Pendukung Pertanian	Dinas Pertanian
		<b>Peningkatan Mutu dan Peredaran Benih/Bibit Ternak dan Tanaman Pakan Ternak serta Pakan dalam Daerah Kabupaten/Kota</b>	
		Pengawasan Mutu Benih/Bibit Ternak, Bahan Pakan/Pakan/Tanaman Skala Kecil	Dinas Pertanian
		<b>PROGRAM PENYEDIAAN DAN PENGEMBANGAN PRASARANA PERTANIAN</b>	
		<b>Pengembangan Prasarana Pertanian</b>	
		Pengelolaan Lahan Pertanian Pangan Berkelanjutan/LP2B, Kawasan Pertanian Pangan Berkelanjutan/KP2B dan Lahan Cadangan Pertanian Pangan Berkelanjutan/LCP2B	Dinas Pertanian



NO	PRIORITAS DAERAH	PROGRAM/KEGIATAN/SUB KEGIATAN	OPD PELAKSANA
		<b>Pembangunan Prasarana Pertanian</b>	
		Pembangunan, Rehabilitasi dan Pemeliharaan Jaringan Irigasi Usaha Tani	Dinas Pertanian
		Pembangunan, Rehabilitasi dan Pemeliharaan Jalan Usaha Tani	Dinas Pertanian
		<b>PROGRAM PENGELOLAAN PERIKANAN TANGKAP</b>	
		<b>Pengelolaan Penangkapan Ikan di Wilayah Sungai, Danau, Waduk, Rawa, dan Genangan Air Lainnya yang dapat Diusahakan dalam 1 (satu) Daerah Kabupaten/ Kota</b>	
		Penyediaan Prasarana Usaha Perikanan Tangkap	Dinas Pertanian
		Penjaminan Ketersediaan Sarana Usaha Perikanan Tangkap	Dinas Pertanian
		<b>Pemberdayaan Nelayan Kecil dalam Daerah Kabupaten/Kota</b>	
		Pengembangan Kapasitas Nelayan Kecil	Dinas Pertanian
		<b>PROGRAM PENGELOLAAN PERIKANAN BUDIDAYA</b>	
		<b>Penerbitan Izin Usaha Perikanan di Bidang Pembudidayaan Ikan yang Usahanya dalam 1 (satu) Daerah Kabupaten/Kota</b>	
		Penetapan Persyaratan dan Prosedur Penerbitan Izin Usaha Perikanan Bidang Pembudidayaan Ikan yang Usahanya, Lokasi, dan/atau Manfaat atau Dampak Negatifnya dalam 1 (satu) Daerah Kabupaten/Kota yang Menggunakan Teknologi Sederhana, Semi Intensif, dan Intensif, serta tidak Menggunakan Modal Asing dan/atau Tenaga Kerja Asing	Dinas Perikanan
		<b>Pengelolaan Pembudidayaan Ikan</b>	
		Penyediaan Prasarana Pembudidayaan Ikan dalam 1 (satu) Daerah Kabupaten/Kota	Dinas Perikanan
		Penjaminan Ketersediaan Sarana Pembudidayaan Ikan dalam 1 (satu) Daerah Kabupaten/Kota	Dinas Perikanan
		Pembinaan dan Pemantauan Pembudidayaan Ikan di Darat	
		<b>PROGRAM PENGOLAHAN DAN PEMASARAN HASIL PERIKANAN</b>	
		<b>Penyediaan dan Penyaluran Bahan Baku Industri Pengolahan Ikan dalam 1 (satu) Daerah Kabupaten/ Kota</b>	
		Peningkatan Ketersediaan Ikan untuk Konsumsi dan Usaha Pengolahan dalam 1 (satu) Daerah Kabupaten/Kota	Dinas Perikanan
		<b>PROGRAM PERENCANAAN DAN PEMBANGUNAN INDUSTRI</b>	
		<b>Penyusunan dan Evaluasi Rencana Pembangunan Industri Kabupaten/Kota</b>	
		Koordinasi, Sinkronisasi, dan pelaksanaan Pembangunan Sumber Daya Industri	Dinas Perindustrian dan Perdagangan
		<b>PROGRAM PENINGKATAN SARANA DISTRIBUSI PERDAGANGAN</b>	
		<b>Pembangunan dan Pengelolaan Sarana Distribusi Perdagangan</b>	



NO	PRIORITAS DAERAH	PROGRAM/KEGIATAN/SUB KEGIATAN	OPD PELAKSANA
		Penyediaan Sarana Distribusi Perdagangan	Dinas Perindustrian dan Perdagangan
		Fasilitasi Pengelolaan Sarana Distribusi Perdagangan	Dinas Perindustrian dan Perdagangan
		<b>Pembinaan Terhadap Pengelola Sarana Distribusi Perdagangan Masyarakat di Wilayah Kerjanya</b>	
		Pembinaan dan Pengendalian Pengelola Sarana Distribusi Perdagangan	Dinas Perindustrian dan Perdagangan
		<b>PROGRAM PEMBERDAYAAN USAHA MENENGAH, USAHA KECIL, DAN USAHA MIKRO (UMKM)</b>	
		<b>Pemberdayaan Usaha Mikro yang Dilakukan melalui Pendataan, Kemitraan, Kemudahan Perizinan, Penguatan Kelembagaan dan Koordinasi dengan Para Pemangku Kepentingan</b>	
		Pendataan Potensi dan Pengembangan Usaha Mikro	Dinas Koerasi, UKM dan Tenaga Kerja
		Pemberdayaan Kelembagaan Potensi dan Pengembangan Usaha Mikro	Dinas Koerasi, UKM dan Tenaga Kerja
		<b>PROGRAM PENGEMBANGAN UMKM</b>	
		<b>Pengembangan Usaha Mikro dengan Orientasi Peningkatan Skala Usaha Menjadi Usaha Kecil</b>	
		Fasilitasi Usaha Mikro Menjadi Usaha Kecil dalam Pengembangan Produksi dan Pengolahan, Pemasaran, SDM, serta Desain dan Teknologi	Dinas Koerasi, UKM dan Tenaga Kerja
		<b>PROGRAM PELATIHAN KERJA DAN PRODUKTIVITAS TENAGA KERJA</b>	
		<b>Pelaksanaan Pelatihan berdasarkan Unit Kompetensi</b>	
		Proses Pelaksanaan Pendidikan dan Pelatihan Keterampilan bagi Pencari Kerja berdasarkan Klaster Kompetensi	Dinas Koerasi, UKM dan Tenaga Kerja
		<b>PROGRAM PENINGKATAN DAYA TARIK DESTINASI PARIWISATA</b>	
		<b>Pengelolaan Daya Tarik Wisata Kabupaten/Kota</b>	
		Pengembangan Daya Tarik Wisata Kabupaten/Kota	Dinas Pariwisata dan Kebudayaan
		<b>Pengelolaan Kawasan Strategis Pariwisata Kabupaten/Kota</b>	
		Pengadaan/Pemeliharaan/Rehabilitasi Sarana dan Prasarana dalam Pengelolaan Kawasan Wisata Strategis Pariwisata Kabupaten/Kota	Dinas Pariwisata dan Kebudayaan
		<b>Pengelolaan Destinasi Pariwisata Kabupaten/Kota</b>	
		Pengembangan Destinasi Pariwisata Kabupaten/Kota	Dinas Pariwisata dan Kebudayaan
		<b>PROGRAM PEMASARAN PARIWISATA</b>	



NO	PRIORITAS DAERAH	PROGRAM/KEGIATAN/SUB KEGIATAN	OPD PELAKSANA
		<b>Pemasaran Pariwisata Dalam dan Luar Negeri Daya Tarik, Destinasi dan Kawasan Strategis Pariwisata Kabupaten/Kota</b>	
		Fasilitasi Kegiatan Pemasaran Pariwisata Baik Dalam dan Luar Negeri Pariwisata Kabupaten/Kota	Dinas Pariwisata dan Kebudayaan

#### 4.1.4. Inovasi Pembangunan Daerah

Dalam rangka percepatan pencapaian sasaran pembangunan dan prioritas daerah, dikembangkan pula program-program inovasi daerah. Beberapa program inovasi yang dikembangkan di Kabupaten Buton Utara antara lain sebagai berikut:

1. Halo Dokter

Halo dokter adalah salah satu metode dalam mendekati layanan Kesehatan terhadap masyarakat. Pengertian halo dokter adalah dimana masyarakat mengakses layanan Kesehatan secara langsung dapat berkomunikasi dengan mudah terhadap dokter, bidan dan mendapatkan pilihan-pilihan yang tepat dan cepat dalam mengatasi permasalahan Kesehatan. Halo dokter ini yang akan dikembangkan oleh Pemerintah Kabupaten Buton Utara dengan layanan baik itu online maupun offline.

Layanan halo dokter secara online akan menggunakan aplikasi yang menghubungkan praktisi kesehatan, seperti dokter, apotek, dan laboratorium langsung ketangan pasien. Halo dokter menyediakan fitur konsultasi medis melalui video call (teleconsultation), pembelian obat melalui Apotik Antar (Apotik Berbasis Layanan Online), serta pemeriksaan lab secara *on-demand*. Walaupun bergerak pada bidang jasa online, Halo dokter tidak menggantikan pusat-pusat kesehatan yang ada karena terdapat aturan yang ada pada Halo dokter untuk tidak boleh menghasilkan diagnosis dan pemberian resep, sehingga dokter konvensional yang ada fungsinya tidak tergantikan dengan layanan Halo dokter.

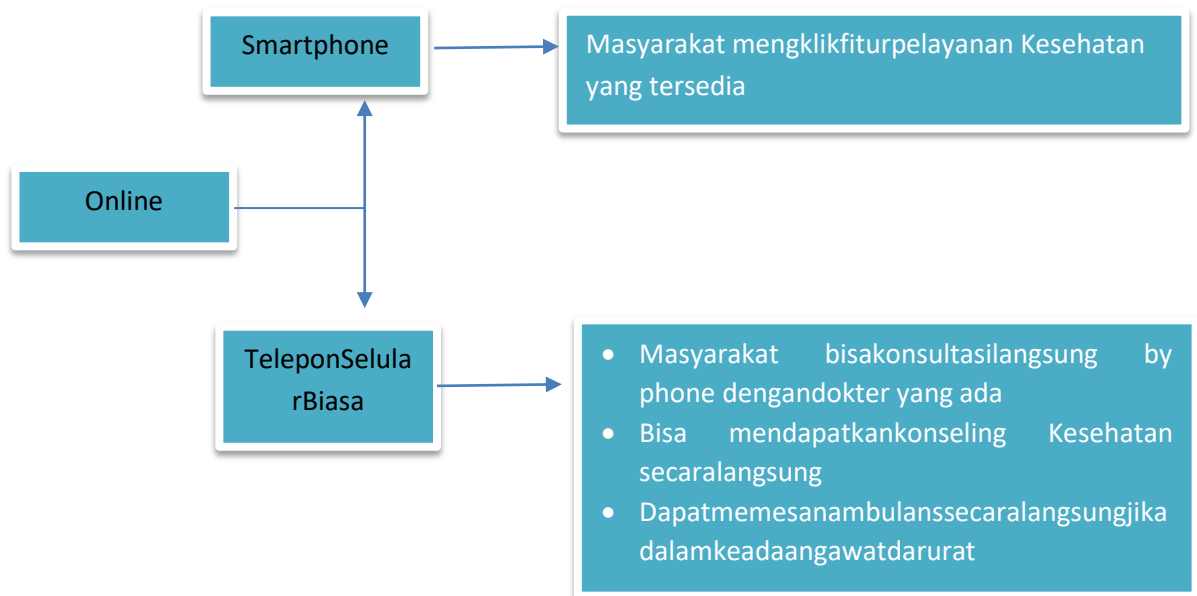
Selain itu, Halo dokter juga memiliki Directory yang memuat informasi mengenai dokter – dokter dan pusat kesehatan yang ada di Indonesia. Halo dokter juga mengembangkan fitur Appointment untuk memudahkan *follow up* setelah konsultasi dengan cara bertemu dengan dokter terkait dengan konsultasi. Untuk pembayaran Halo



dokter dapat menggunakan kartu BPJS. Halo dokter ini akan menampilkan 12 fitur layanan yang akan diakses secara online oleh masyarakat. Adapun 12 fitur layanan adalah sebagai berikut: Rumah sakit, apotik, laboratorium, puskesmas, dokter, bidan, Kesehatan ibu, Kesehatan anak, penyakit menular, penyakit tidakmenular, stunting, covid-19.

Keunikan aplikasi Halo dokter adalah pada layanan yang diberikan. Biasanya, kita melakukan konsultasi kepada dokter dengan cara mendatangi tempat praktik dokter yang bersangkutan. Dengan Halo dokter, pasien dapat melakukan konsultasi tanpa perlu tatap mukadengan dokter. Pasien dapat melakukannya dengan fitur chat, telepon, ataupun bertatap muka secara online dengan menggunakan video call. Halo dokter juga menyediakan fitur pembelian obat, pemeriksaan lab, asuransi, pencarian rumah sakit, serta pembuatan janji dengan dokter yang seluruhnya dilakukan secara online.

#### Alur Layanan :



Selain secara *online*, Layanan halo dokter juga dilakukan secara *offline* atau tatap muka akan dilakukan melalui pelayanan Kesehatan bergerak dimana layanan Kesehatan akan langsung dilakukan didaerah yang masyarakatnya kesulitan dalam mengakses layanan Kesehatan secara langsung maupun secara online dikarenakan letak geografis (desa sangat terpencil) dan tidak dapat menjangkau layanan telekomunikasi (tidak ada jaringan telephone) selain itu juga akan dilakukan melalui program PIS-PK dimana tenaga medis akan



langsung berkunjung kerumah masyarakat dalam melakukan layanan Kesehatan.

## 2. Waraka Lipungku

Waraka Lipungku adalah Inovasi Daerah Kabupaten Buton Utara yang menggunakan bahasa daerah Kulisusu yang artinya dalam bahasa Indonesia adalah sehat kampungku/Desaku. Selain itu Waraka Lipungku dapat diartikan desa yang sehat dari segala aspek baik itu aspek kesehatan, lingkungan, ekonomi, sosial, pendidikan yang baik dll, serta memiliki masyarakat berperilaku PHBS dan mempunyai kesiapan sumber daya dan kemampuan untuk mencegah dan mengatasi masalah-masalah yang ada di desa secara mandiri dan khususnya dalam memutus mata rantai COVID-19.

Waraka Lipungku adalah desa atau kelurahan yang disebut dengan nama lain, yang :

- 1) Penduduknya dapat mengakses dengan mudah pelayanan kesehatan dasar yang memberikan pelayanan setiap hari melalui Pos Kesehatan Desa (Poskesdes) atau sarana kesehatan yang ada di wilayah tersebut seperti, Pusat Kesehatan Masyarakat Pembantu (Pustu), Pusat Kesehatan Masyarakat (Puskesmas) atau sarana kesehatan lainnya.
- 2) Memiliki sumber daya dan kemampuan secara mandiri baik dari individu, kelompok dan masyarakat.
- 3) Memiliki pengurusan yang sehat dan dapat menggerakkan atau memobilisasi masyarakat dalam mengatasi permasalahan secara mandiri.
- 4) Memiliki upaya kesehatan bersumberdaya masyarakat (UKBM) yang melaksanakan upaya survailans berbasis masyarakat (pemantauan penyakit, kesehatan ibu dan anak, gizi, lingkungan, dan perilaku), penanggulangan buta aksara, penanggulangan lingkungan dengan tetap mempertahankan ketersediaan air bersih, memudahkan masyarakat mengakses sarana sanitasi, mempertahankan/ menangani pertanian dan perikanan dalam rangka ketersediaan gizi yang baik untuk keluarga.
- 5) Memiliki kemampuan dalam penanganan kegawatdaruratan terutama selalu siap memfasilitasi ibu hamil melahirkan di fasilitas Kesehatan dan memfasilitasi masyarakat yang terinfeksi oleh





COVID-19 baik itu dalam penanganan isolasi mandiri maupun di rumah sakit.

Pengembangan Waraka Lipungku merupakan program lanjutan dan akselerasi dari Pengembangan Desa Siaga dan program kampo waraka sebelumnya yang sudah dimulai pada tahun 2006 untuk desa siaga dan kampo waraka di Kab. Buton Utara dimulai pada tahun 2012 dan berhenti pada tahun 2017. Pengembangan Waraka lipungku dilaksanakan melalui pemberdayaan masyarakat, yaitu upaya memfasilitasi proses pembelajaran masyarakat desa dan kelurahan dalam memecahkan masalah Kesehatan secara partisipatif. Dalam pengembangan Waraka lipungku yang melibatkan partisipatif masyarakat dengan menggunakan Teknik-teknik *Participatori rural appraisal* (Pengkajian/penilaian desa secara partisipatif).

Untuk menjamin kemantapan dan kelestarian, pengembangan Waraka Lipungku dilaksanakan secara bertahap, dengan memperhatikan kriteria atau unsur-unsur yang harus dipenuhi, yaitu:

- 1) Partisipasi aktif dari aparat desa, pemuka masyarakat, PKK, serta masyarakat dengan melibatkan satgas desa khususnya untuk percepatan penanganan COVID-19
- 2) Keberadaan bidan dan perawat yang ditempatkan di desa untuk menjadi fasilitator pendampingan Waraka lipungku dibantu oleh satgas desa.
- 3) Kemudahan akses masyarakat terhadap pelayanan kesehatan dasar yang buka atau memberikan pelayanan setiap hari.
- 4) Tercakupnya (terakomodasikannya) pendanaan untuk pengembangan waraka lipungku dalam anggaran pembangunan desa atau kelurahan serta dari masyarakat dan dunia usaha.
- 5) Terakomodirnya penganggaran untuk pendampingan Waraka Lipungku dalam OPD terkait.
- 6) Peran serta aktif masyarakat dan organisasi kemasyarakatan dalam kegiatan di waraka lipungku.
- 7) Memfasilitasi program waraka lipungku kedalam Peraturan di tingkat desa atau kelurahan.
- 8) Terintegrasinya berbagai program pemerintah dari berbagai OPD yang akan mendukung percepatan pencapaian SPM dan penanganan covid-19.



Pengembangan Waraka Lipungku dilaksanakan dengan membantu/memfasilitasi masyarakat sebagai proses pembelajaran. Adapun siklus pembelajaran yang dikembangkan melalui program waraka lipungku adalah sebagai berikut:

- 1) Penggalian informasi secara partisipatif
- 2) Memetakan masalah dan potensi
- 3) Analisa masalah dan pelacak kasus
- 4) Berbagai alternative solusi
- 5) Perencanaan program melalui kepengurusan kampo waraka

### 3. Pelayanan Yang Membahagiakan

Inovasi Pelayanan Publik dari Dinas Kependudukan dan Pencatatan Sipil ini memberikan kemudahan masyarakat dalam mendapatkan akses pelayanan administrasi kependudukan dengan manfaat efisiensi waktu, tenaga dan efisiensi biaya.

Pelayanan administrasi kependudukan yang diterapkan berupa :

- 1) Urus 1 dapat 5 (Pembuatan Kartu Keluarga dan KTP bagi pasangan Suami Istri nikah baru)

Setiap pasangan yang resmi menikah diwajibkan untuk memiliki kartu keluarga karena merupakan kartu identitas sebuah keluarga. Selain berisi berbagai data penting mulai dari nama, susunan anggota keluarga, pekerjaan setiap anggota keluarga, hubungan, pada setiap kartu keluarga akan terdapat nomor. Nomor inilah yang nantinya akan diminta pada setiap pengurusan dokumen-dokumen wajib, seperti membuat KTP, mendaftar sekolah, mengajukan pinjaman ke bank, mengajukan KPR, bahkan sampai mendaftarkan nomor ponsel. Ini mengapa penting bagi setiap pasangan pengantin baru untuk segera membuat KK setelah menikah. Prosedur yang di lengkapi guna mendapatkan pelayanan pembuatan urus 1 dapat 5 yaitu :

- a. Pengantar dari desa/kelurahan
  - b. Kartu keluarga asli orang tua suami istri
  - c. KTP asli suami istri
  - d. Fotocopy surat nikah
- 2) Pelayanan Jemput Bola (Jempol) prosedur yang dilakukan dengan cara bersurat ke Desa dan Kelurahan untuk melakukan pelayanan kependudukan dari Kartu Keluarga, Perekaman KTP El,



Pembuatan Kartu Identitas Anak (KIA), Akta Kelahiran, Akta Kematian dan Akta Perkawinan

- 3) Pelayanan Pindah Datang secara online melalui Whatsapp (WA) tanpa perlu datang ke Dinas Kependudukan dan Pencatatan Sipil Kabupaten Buton Utara kecuali untuk perekaman KTP Elektronik dan pengambilan KTP Elektronik yang telah selesai di proses.
- 4) Layanan Konsultasi Pengaduan secara online melalui Whatsapp (WA) Untuk mengantisipasi dan menekan penyebaran virus Covid-19, Dinas Kependudukan dan Pencatatan Sipil Kabupaten Buton Utara menyediakan Pelayanan Pengaduan Permasalahan Kependudukan secara On-Line.

Selain inovasi yang telah ada tersebut, Pemerintah Daerah mendorong setiap penyelenggara urusan pemerintahan untuk menumbuhkan berbagai inovasi daerah dalam penyelenggaraan pelayanan publik, juga kepada masyarakat diberikan ruang untuk melahirkan inovasi melalui kegiatan pendampingan dan pemberdayaan masyarakat.

#### **4.1.5. Penanganan Stunting**

Berdasarkan Peraturan Presiden Nomor 72 tahun 2021 stunting didefinisikan sebagai gangguan pertumbuhan dan perkembangan anak akibat kekurangan gizi kronis dan infeksi berulang, yang ditandai dengan panjang atau tinggi badannya berada di bawah standar yang ditetapkan oleh menteri yang menyelenggarakan urusan pemerintahan di bidang kesehatan. Masalah stunting atau anak yang kerdil tentu akan berdampak buruk bagi kehidupan anak, termasuk gangguan sistem kekebalan tubuh, gagal tumbuh, masalah fungsi otak dan perkembangan organ, rentan infeksi, gangguan fisik dan mental, serta mengancam produktivitas dan fungsi hidup di masa depan. Oleh karena itu, agar stunting tidak menjadi masalah di masa yang akan datang maka perlu langkah-langkah penanganan yang serius secara konvergen dari Pemerintah Pusat maupun Pemerintah Daerah. Pemerintah Daerah Kabupaten Buton Utara dalam merespon isu penanganan stunting, pada tahun 2022 telah dilakukan berbagai upaya melalui kegiatan penanganan stunting yang melibatkan beberapa stakeholder terkait.



Tabel 4.6  
Sub Kegiatan yang Mendukung Penanganan Stunting Tahun 2022

<b>Nomenklatur Urusan Kabupaten/Kota (Sub Kegiatan)</b>	<b>Uraian Kegiatan</b>	<b>Kinerja</b>	<b>Pelaksana</b>
Pengelolaan Pelayanan Kesehatan Gizi Masyarakat	Penyusunan Regulasi Daerah Terkait Stunting, Dan Strategi Komunikasi Perubahan Prilaku Pencegahan Stunting Tingkat Kabupaten	Terlaksananya Penyusunan Regulasi Daerah Terkait Stunting, Dan Strategi Komunikasi Perubahan Prilaku Pencegahan Stunting Tingkat Kabupaten	Dinas kesehatan
Pengelolaan pelayanan kesehatan Bayi Baru Lahir	Pertemuan Orientasi Pelaksanaan Posyandu Remaja	Terlaksananya Orientasi Pelaksanaan Posyandu Remaja	Dinas Kesehatan
Pengelolaan Pelayanan Kesehatan Gizi Masyarakat	Pembinaan KPM terkait 1000 HPK, Pemantuan Pertumbuhan dan Perkembangan Bayi, Balita, dan KAP terkait Stunting	Terlaksananya Pembinaan KPM terkait 1000 HPK, Pemantuan Pertumbuhan dan Perkembangan Bayi, Balita, dan KAP terkait Stunting	Dinas Kesehatan
Pengelolaan Pelayanan Kesehatan Gizi Masyarakat	Pelacakan dan Konfirmasi Masalah Gizi	Terlaksananya Pelacakan dan Konfirmasi Masalah Gizi	Dinas Kesehatan
Pengelolaan Pelayanan Kesehatan Gizi Masyarakat	Pengolahan makanan oleh kader posyandu/tim penggerak PKK (BOK KAB)	Terlaksananya Pelatihan Pengolahan makanan oleh kader posyandu/tim penggerak PKK (BOK KAB)	Dinas Kesehatan
Pengelolaan Pelayanan Kesehatan Bagi Penduduk Pada Kondisi Kejadian Luar Biasa (KLB)	Penguatan Dalam Rangka Pelacakan Kejadian Ikutan Pasca Imunisasi	Terlaksananya Penguatan Dalam Rangka Pelacakan Kejadian Ikutan Pasca Imunisasi	Dinas Kesehatan
Pengelolaan Pelayanan Kesehatan Bagi Penduduk Pada Kondisi Kejadian Luar Biasa (KLB)	Pembinaan Petugas Puskesmas dalam Rangka capaian Imunisasi berbasis surveilans	Terlaksananya Pembinaan Petugas Puskesmas dalam Rangka capaian Imunisasi berbasis surveilans	Dinas Kesehatan
Pengelolaan Pelayanan Kesehatan Bagi Penduduk Pada Kondisi Kejadian Luar Biasa (KLB)	Koordinasi tentang Pelacakan KIPI Imunisasi Rutin	Terlaksananya Koordinasi tentang Pelacakan KIPI Imunisasi Rutin	Dinas Kesehatan
Pengelolaan Pelayanan Kesehatan Bagi Penduduk Pada Kondisi Kejadian Luar Biasa (KLB)	Pengambilan Vaksin Imunisasi Rutin	Terlaksananya Pengambilan Vaksin Imunisasi Rutin	Dinas Kesehatan
Pengelolaan Pelayanan Kesehatan Bagi Penduduk Pada Kondisi Kejadian Luar Biasa (KLB)	Monitoring Program Imunisasi di Puskesmas	Terlaksananya Monitoring Program Imunisasi di Puskesmas	Dinas Kesehatan
Pengelolaan Pelayanan Kesehatan Bagi Penduduk Pada Kondisi Kejadian Luar Biasa (KLB)	Pendampingan Pelaksanaan Imunisasi BIAS di Puskesmas	Terlaksananya Pendampingan Pelaksanaan Imunisasi BIAS di Puskesmas	Dinas Kesehatan
Pengelolaan Pelayanan Kesehatan Bagi Penduduk Pada Kondisi Kejadian Luar Biasa	Supervisi Programer Imunisasi Puskesmas	Terlaksananya Supervisi Programer Imunisasi Puskesmas	Dinas Kesehatan



<b>Nomenklatur Urusan Kabupaten/Kota (Sub Kegiatan)</b>	<b>Uraian Kegiatan</b>	<b>Kinerja</b>	<b>Pelaksana</b>
(KLB)			
Pengelolaan Pelayanan Kesehatan Bagi Penduduk Pada Kondisi Kejadian Luar Biasa (KLB)	Survei KIPI Pasca Pelaksanaan Imunisasi	Terlaksananya Survei KIPI Pasca Pelaksanaan Imunisasi	Dinas Kesehatan
Pengelolaan Pelayanan Kesehatan Lingkungan	Pendampingan Keberlanjutan SBS Pendampingan Intervensi Kesehatan Lingkungan	Terlaksananya Pendampingan Keberlanjutan SBS Pendampingan Intervensi Kesehatan Lingkungan	Dinas Kesehatan
Pengelolaan Pelayanan Kesehatan Lingkungan	Pendampingan Surveilans Kualitas Air minum	Terlaksananya Pendampingan Surveilans Kualitas Air minum	Dinas Kesehatan
Pengelolaan Pelayanan Kesehatan Lingkungan	Pembinaan dan Pengawasan Tempat Pengelolaan Pangan ( TPP )	Terlaksananya Pembinaan dan Pengawasan Tempat Pengelolaan Pangan ( TPP )	Dinas Kesehatan
Pengelolaan Pelayanan Kesehatan Gizi Masyarakat	Rembuk Stunting	Terlaksananya Rembuk Stunting	Dinas Kesehatan
Pengelolaan Pelayanan Kesehatan Gizi Masyarakat	Pencatatan dan Pelaporan (Termasuk Dokumentasi) Intervensi Dan Hasil	Terlaksananya Pencatatan dan Pelaporan (Termasuk Dokumentasi) Intervensi Dan Hasil	Dinas Kesehatan
Pengelolaan Pelayanan Kesehatan Lingkungan	Monitoring dan Evaluasi Sanitasi Total Berbasis Masyarakat ( STBM )	terlaksananya Monitoring dan Evaluasi Sanitasi Total Berbasis Masyarakat ( STBM )	Dinas Kesehatan
Pengelolaan Pelayanan Kesehatan Lingkungan	Monitoring dan Evaluasi Sanitasi Total Berbasis Masyarakat ( STBM )	terlaksananya Monitoring dan Evaluasi Sanitasi Total Berbasis Masyarakat ( STBM )	Dinas Kesehatan
Pengelolaan Pelayanan Kesehatan Gizi Masyarakat	Pertemuan Analisis hasil surveilans gizi dari puskesmas di wilayah kerjanya, Diseminasi Hasil Surveilans Gizi , Koordinasi Lintas Sektor Pelaksanaan Surveilans Gizi	Terlaksananya Pertemuan Analisis hasil surveilans gizi dari puskesmas di wilayah kerjanya	Dinas Kesehatan
Pengelolaan Pelayanan Kesehatan Gizi Masyarakat	Pemetaan Dan Analisis Situasi Program Stunting	Terlaksananya Pemetaan Dan Analisis Situasi Program Stunting	Dinas Kesehatan
Pengelolaan Pelayanan Kesehatan Gizi Masyarakat	Reviu Kerja Integrasi	Terlaksananya Reviu Kerja Integrasi	Dinas Kesehatan
Pengelolaan Pelayanan Kesehatan Gizi Masyarakat	Pengukuran Dan Publikasi Stunting	Terlaksananya Pengukuran Dan Publikasi Stunting	Dinas kesehatan
Pengelolaan Pelayanan Kesehatan Gizi Masyarakat	Pengadaan Antropometri	Terlaksananya Pengadaan Antropometri	Dinas kesehatan



<b>Nomenklatur Urusan Kabupaten/Kota (Sub Kegiatan)</b>	<b>Uraian Kegiatan</b>	<b>Kinerja</b>	<b>Pelaksana</b>
Pemberdayaan Masyarakat dalam Penganekaragaman Konsumsi Pangan Berbasis Sumber Daya Lokal (Dinas Ketahanan Pangan)	Pekarangan Pangan Lestari (P2L)		Dinas Ketahanan Pangan
Perluasan SPAM Jaringan Perpipaan di Kawasan Perdesaan	Perluasan Jaringan SPAM Perkotaan/Desa dengan SR		Dinas PUPR
Pembangunan/Penyediaan Sub Sistem Pengolahan Setempat	Pembangunan Tangki Septick Skala Individual		Dinas PUPR
Pengelolaan Data Fakir Miskin Cakupan Daerah Kabupaten/Kota	Sosialisasi P2K2		Dinas Sosial
Pengelolaan Data Fakir Miskin Cakupan Daerah Kabupaten/Kota (Dinas Sosial)	Pendampingan PKH		Dinas Sosial
Peningkatan Kapasitas Kelembagaan Lembaga Masyarakat Desa/Kelurahan (RT,RW,PKK,Posyandu,LPM dan Karang Taruna), Lembaga Adat Desa/Kelurahan dan Masyarakat Hukum Adat	Melakukan Pelatihan Peningkatan Kapasitas Kader Pembangunan Manusia (KPM) dalam penggunaan Aplikasi Human Work Development (E-HDW)	Meningkatnya Kapasitas Kelembagaan Lembaga Kemasyarakatan Desa/Kelurahan (RT, RW, PKK, Posyandu, LPM, dan Karang Taruna), Lembaga Adat Desa/Kelurahan dan Masyarakat Hukum Adat	DPMD
Penyediaan Biaya Operasional Bagi Pengelola dan Pelaksana (Kader) Ketahanan dan Kesejahteraan Keluarga (BKB, BKR, BKL, PPPKS, PIK-R dan Pemberdayaan Ekonomi Keluarga/UPPKS)	Pendampingan Ibu Hamil		DPPKB
Penyediaan Biaya Operasional Bagi Pengelola dan Pelaksana (Kader) Ketahanan dan Kesejahteraan Keluarga (BKB, BKR, BKL, PPPKS, PIK-R dan Pemberdayaan Ekonomi Keluarga/UPPKS)	Pendampingan Pasangan Pengantin		DPPKB
Penyediaan Biaya Operasional Bagi Pengelola dan Pelaksana (Kader) Ketahanan dan Kesejahteraan Keluarga (BKB, BKR, BKL, PPPKS, PIK-R dan Pemberdayaan Ekonomi Keluarga/UPPKS)	Pendampingan Pasca Bersalin		DPPKB
Penyediaan Biaya Operasional Bagi Pengelola dan Pelaksana (Kader) Ketahanan dan Kesejahteraan Keluarga (BKB, BKR, BKL, PPPKS, PIK-R dan Pemberdayaan Ekonomi Keluarga/UPPKS)	Survelens Stunting		DPPKB



<b>Nomenklatur Urusan Kabupaten/Kota (Sub Kegiatan)</b>	<b>Uraian Kegiatan</b>	<b>Kinerja</b>	<b>Pelaksana</b>
Penyediaan Data dan Informasi Keluarga	Cetak Formulir R1 Stunting		DPPKB
Pengendalian Program KKBP	Audit Stunting		DPPKB
Pelaksanaan dan Pengelolaan Program KKBP di Kampung KB	Ketahanan Keluarga		DPPKB
Peningkatan Upaya Promosi Kesehatan, Advokasi, Kemitraan dan Pemberdayaan Masyarakat	Upaya Perbaikan gizi masyarakat	Terlaksananya Upaya Perbaikan Gizi Masyarakat	Labaraga
Pengelolaan Pelayanan Kesehatan Gizi Masyarakat	Pemeriksaan dan Pengawasan Kualitas Air dan Sanitasi Dasar	Terlaksananya Pemeriksaan dan Pengawasan Kualitas Air dan Sanitasi Dasar	Pukesmas Bonegunu
Pengelolaan Pelayanan Kesehatan Gizi Masyarakat	Pemeriksaan dan Pengawasan Kualitas Air dan Sanitasi Dasar	terlaksananya Pemeriksaan dan Pengawasan Kualitas Air dan Sanitasi Dasar	Pukesmas Bonegunu
Penyelenggaraan Promosi Kesehatan dan Gerakan Hidup Bersih dan Sehat	STBM Desa/Kelurahan Prioritas	terlaksananya Kegiatan STBM Desa/Kelurahan Prioritas	Pukesmas Bonegunu
Pelaksanaan Kewaspadaan Dini dan Respon Wabah	Pelaksanaan STBM desa/kelurahan prioritas	Terlaksananya Pelaksanaan STBM desa/kelurahan prioritas	Pukesmas Bonerombo
Peningkatan Upaya Promosi Kesehatan, Advokasi, Kemitraan dan Pemberdayaan Masyarakat	pemeriksaan dan pengawasan kualitas air dan sanitasi	Terlaksananya Pemeriksaan dan Pengawasan Kualitas Air dan Sanitasi Dasar	Pukesmas Bonerombo
Pengelolaan Pelayanan Kesehatan Lingkungan	Pemeriksaan dan Pengawasan Kualitas Air dan Sanitasi Dasar	Terlaksananya Pemeriksaan dan Pengawasan Kualitas Air dan Sanitasi Dasar	Pukesmas Kambowa
Pengelolaan Pelayanan Kesehatan pada Usia Pendidikan Dasar	Pemeriksaan Kesehatan, Pemberian Tablet Tambah Darah, Edukasi Gizi Seimbang, dan Pendidikan Kespro Pada Anak Usia ekolah dan Remaja	Terlaksananya Pemeriksaan Kesehatan, Pemberian Tablet Tambah Darah, Edukasi Gizi Seimbang, dan Pendidikan Kespro Pada Anak Usia ekolah dan Remaja	Pukesmas Kioko
Pengelolaan Pelayanan Kesehatan Gizi Masyarakat	Pemeriksaan dan Pengawasan Kualitas Air dan Sanitasi Dasar	Terlaksananya Pemeriksaan dan Pengawasan Kualitas Air dan Sanitasi Dasar	Pukesmas Kioko
Penyelenggaraan Promosi Kesehatan dan Gerakan Hidup Bersih dan Sehat	STBM DESA	terlaksananya Kegiatan STBM Desa/Kelurahan Prioritas	Pukesmas Kulisusu
Penyelenggaraan Promosi Kesehatan dan Gerakan Hidup Bersih dan Sehat	STBM DESA	terlaksananya Kegiatan STBM Desa/Kelurahan Prioritas	Pukesmas Labaraga
Pengelolaan Pelayanan Kesehatan Lingkungan	Pemicuan 5 Pilar STBM	terlaksananya Pemicuan 5 Pilar STBM	Pukesmas Lakansai
Pengelolaan Pelayanan Kesehatan Lingkungan	Pemeriksaan dan Pengawasan Kualitas Air dan Sanitasi Dasar	Terlaksananya Pemeriksaan dan Pengawasan Kualitas Air dan Sanitasi	Pukesmas Lambale



Nomenklatur Urusan Kabupaten/Kota (Sub Kegiatan)	Uraian Kegiatan	Kinerja	Pelaksana
		Dasar	
Pengelolaan Pelayanan Kesehatan Lingkungan	Pelaksanaan STBM Desa / Kelurahan Prioritas (Kampanye 5 Pilar STBM, Kampanye Higiene Sanitasi Sekolah, Pemicuan 5 Pilar STBM, Verifikasi desa Stop Buang Air besar sembarang (SBS) )	Terlaksananya STBM Desa / Kelurahan Prioritas (Kampanye 5 Pilar STBM, Kampanye Higiene Sanitasi Sekolah, Pemicuan 5 Pilar STBM, Verifikasi desa Stop Buang Air besar sembarang (SBS) )	Pukesmas Lambale
Pengelolaan Pelayanan Kesehatan Lingkungan	Pembuatan Mapping Kesling	Terlaksananya Pembuatan Mapping Kesling	Pukesmas Lambale
Peningkatan Upaya Promosi Kesehatan, Advokasi, Kemitraan dan Pemberdayaan Masyarakat	Pemeriksaan dan Pengawasan Kualitas Air dan Sanitasi Dasar	Terlaksananya Pemeriksaan dan Pengawasan Kualitas Air dan Sanitasi Dasar	Pukesmas Wakorumba Utara
Penyelenggaraan Promosi Kesehatan dan Gerakan Hidup Bersih dan Sehat	STBM Desa / Kelurahan Prioritas	Terlaksananya STBM Desa / Kelurahan Prioritas	Pukesmas Wakorumba Utara
Peningkatan Upaya Promosi Kesehatan, Advokasi, Kemitraan dan Pemberdayaan Masyarakat	Verifikasi desa stop BAB	Terlaksananya Verifikasi desa stop BAB	Pukesmas Waode Buri
Peningkatan Upaya Promosi Kesehatan, Advokasi, Kemitraan dan Pemberdayaan Masyarakat	advokasi dalam peningkatan kualitas air minum aman	Terlaksananya advokasi dalam peningkatan kualitas air minum aman	Pukesmas Waode Buri
Peningkatan Upaya Promosi Kesehatan, Advokasi, Kemitraan dan Pemberdayaan Masyarakat	Inspeksi kesehatan lingkungan pada sarana air minum	terlaksananya inspeksi kesehatan lingkungan pada sarana air minum	Pukesmas Waode Buri
Peningkatan Upaya Promosi Kesehatan, Advokasi, Kemitraan dan Pemberdayaan Masyarakat	Pengawasan depot air minum	terlaksananya Pengawasan depot air minum	Pukesmas Waode Buri
Peningkatan Upaya Promosi Kesehatan, Advokasi, Kemitraan dan Pemberdayaan Masyarakat	Pengawasan terhadap pengguna air minum	terlaksananya Pengawasan depot air minum	Pukesmas Waode Buri
Peningkatan Upaya Promosi Kesehatan, Advokasi, Kemitraan dan Pemberdayaan Masyarakat	Monitoring jamban sehat	Terlaksananya Monitoring jamban sehat	Pukesmas Waode Buri
Peningkatan Upaya Promosi Kesehatan, Advokasi, Kemitraan dan Pemberdayaan Masyarakat	pendampingan ibu hamil, ibu nifas dan bayi (termasuk pemantauan faktor risiko/komplikasi) oleh kader mahasiswa/fasilitator/tenaga lainnya	Terselenggaranya pendampingan ibu hamil, ibu nifas dan bayi (termasuk pemantauan faktor risiko/komplikasi) oleh kader mahasiswa/fasilitator/tenaga lainnya	Puskesmas Bone Rombo





<b>Nomenklatur Urusan Kabupaten/Kota (Sub Kegiatan)</b>	<b>Uraian Kegiatan</b>	<b>Kinerja</b>	<b>Pelaksana</b>
Peningkatan Upaya Promosi Kesehatan, Advokasi, Kemitraan dan Pemberdayaan Masyarakat	Dalam rangka pelaksanaan kelas ibu hamil	terlaksananya kelas ibu hamil	Puskesmas Bone Rombo
Pengelolaan Pelayanan Kesehatan Ibu Hamil	Pelayanan Kesehatan Reproduksi Bagi Calon Pengantin, Pasangan Usia Subur (PUS)	Terlaksananya Pelayanan Kesehatan Reproduksi Bagi Calon Pengantin, Pasangan Usia Subur (PUS)	Puskesmas Bonegunu
Pengelolaan Pelayanan Kesehatan Ibu Hamil	Pemeriksaan Kesehatan, Pemberian Tablet Tambah Darah, Edukasi Gizi Seimbang, dan Pendidikan Kespro Pada Anak Usia ekolah dan Remaj	terlaksananya Pemeriksaan Kesehatan, Pemberian Tablet Tambah Darah, Edukasi Gizi Seimbang, dan Pendidikan Kespro Pada Anak Usia ekolah dan Remaj	Puskesmas Bonegunu
Pengelolaan Pelayanan Kesehatan Gizi Masyarakat	Surveilans Gizi	Terlaksananya Surveilans Gizi	Puskesmas Bonegunu
Pengelolaan Pelayanan Kesehatan Ibu Hamil	Pendampingan ibu hamil, ibu nifas, dan bayi (termasuk pemantauan faktor risiko/ komplikasi), oleh kader/ mahasiswa/ fasilitator/ tenaga lainnya	Terselenggaranya Pendampingan ibu hamil, ibu nifas, dan bayi (termasuk pemantauan faktor risiko/ komplikasi), oleh kader/ mahasiswa/ fasilitator/ tenaga lainnya	Puskesmas Bonegunu, Kambowa, Kioko
Peningkatan Upaya Promosi Kesehatan, Advokasi, Kemitraan dan Pemberdayaan Masyarakat	Pemeriksaan kesehatan pemberian tablet tambah darah edukasi gizi seimbang dan pendidikan kespro pada anak usia sekolah dan remaja	Terlaksananya Pemeriksaan kesehatan pemberian tablet tambah darah edukasi gizi seimbang dan pendidikan kespro pada anak usia sekolah dan remaja	Puskesmas Bonerombo
Peningkatan Upaya Promosi Kesehatan, Advokasi, Kemitraan dan Pemberdayaan Masyarakat	surveilans gizi	Terlaksananya Surveilans Gizi	Puskesmas Bonerombo
Peningkatan Upaya Promosi Kesehatan, Advokasi, Kemitraan dan Pemberdayaan Masyarakat	Pemantauan tumbuh kembang balita	Terlaksananya Pemantauan Tumbuh Kembang Balita	Puskesmas Bonerombo
Pelaksanaan Kewaspadaan Dini dan Respon Wabah	sosialisasi pelaksanaan imunisasi rutin kepada orang tua dan bulan	terlaksananya sosialisasi pelaksanaan imunisasi rutin kepada orang tua dan bulan	Puskesmas Bonerombo
Pelaksanaan Kewaspadaan Dini dan Respon Wabah	surveilans kejadian ikutan pasca imunisasi (KIPI) pelaksanaan imunisasi	terlaksananya surveilans kejadian ikutan pasca imunisasi (KIPI) pelaksanaan imunisasi	Puskesmas Bonerombo
Peningkatan Upaya Promosi Kesehatan, Advokasi, Kemitraan dan Pemberdayaan Masyarakat	pelayanan kesehatan reproduksi bagi calon pengantian pasangan usia subur (PUS)	Terlaksananya pelayanan kesehatan reproduksi bagi calon pengantian pasangan usia subur (PUS)	Puskesmas Bonerombo, Lambale, Wakorumba utara



<b>Nomenklatur Urusan Kabupaten/Kota (Sub Kegiatan)</b>	<b>Uraian Kegiatan</b>	<b>Kinerja</b>	<b>Pelaksana</b>
Pengelolaan Pelayanan Kesehatan pada Usia Produktif	Pemeriksaan Kesehatan, Pemberian Tablet Tambah Darah, Edukasi Gizi Seimbang, dan Pendidikan Kespro Pada Anak Usia ekolah dan Remaja	Terlaksananya Pemeriksaan Kesehatan, Pemberian Tablet Tambah Darah, Edukasi Gizi Seimbang, dan Pendidikan Kespro Pada Anak Usia ekolah dan Remaja	Puskesmas Kambowa
Pengelolaan Pelayanan Kesehatan Gizi Masyarakat	surveilans gizi	Terlaksananya Surveilans Gizi	Puskesmas Kambowa
Pengelolaan Pelayanan Kesehatan pada Usia Produktif	Pelayanan Kesehatan Reproduksi Bagi Calon Pengantin, Pasangan Usia Subur (PUS)	Terlaksananya Pelayanan Kesehatan Reproduksi Bagi Calon Pengantin, Pasangan Usia Subur (PUS)	Puskesmas Kambowa, Kioko
Pengelolaan Pelayanan Kesehatan Gizi Masyarakat	surveilans gizi	Terlaksananya Surveilans Gizi	Puskesmas Kioko
Pengelolaan Pelayanan Kesehatan Gizi Masyarakat	Pemantauan Tumbuh Kembang Balita	Terlaksananya Pemantauan Tumbuh Kembang Balita	Puskesmas Kioko
Pengelolaan Upaya Pengurangan Risiko Krisis Kesehatan dan Pasca Krisis Kesehatan	Pelaksanaan Pelayanan Imunisasi	terlaksananya Pelayanan Imunisasi	Puskesmas Kioko
Pengelolaan Upaya Pengurangan Risiko Krisis Kesehatan dan Pasca Krisis Kesehatan	Sosialisasi Pelaksanaan BIAS	terlaksananya Sosialisasi Pelaksanaan BIAS	Puskesmas Kioko
Pengelolaan Upaya Pengurangan Risiko Krisis Kesehatan dan Pasca Krisis Kesehatan	Sweeping Imunisasi	terlaksananya Sweeping Imunisasi	Puskesmas Kioko
Pengelolaan Upaya Pengurangan Risiko Krisis Kesehatan dan Pasca Krisis Kesehatan	Validasi sasaran, Hasil Cakupan Imunisasi	terlaksananya Validasi sasaran, Hasil Cakupan Imunisasi	Puskesmas Kioko
Peningkatan Upaya Promosi Kesehatan, Advokasi, Kemitraan dan Pemberdayaan Masyarakat	Upaya perbaikan gizi masyarakat	Terlaksananya Upaya Perbaikan Gizi Masyarakat	Puskesmas Kulisusu
Peningkatan Upaya Promosi Kesehatan, Advokasi, Kemitraan dan Pemberdayaan Masyarakat	Pemberian makanan tambahan Pada Ibu Hamil	Terselenggaranya kegiatan Pemberian Makanan Tambahan	Puskesmas Lakansai, Waode Buri
Pengelolaan Pelayanan Kesehatan Gizi Masyarakat	Pelacakan dan pendampingan intervensi gizi ada bumil KEK balita memiliki gangguan pertumbuhan	Terselenggaranya Pelacakan dan pendampingan intervensi gizi ada bumil KEK balita memiliki gangguan pertumbuhan	Puskesmas Lambale
Peningkatan Upaya Promosi Kesehatan, Advokasi, Kemitraan dan Pemberdayaan Masyarakat	Pembinaan Posyandu, Poskestren, Posyandu Remaja, Pos UKK	Terlaksananya Pembinaan Posyandu, Poskestren, Posyandu Remaja, Pos UKK	Puskesmas Lambale
Peningkatan Upaya Promosi Kesehatan, Advokasi, Kemitraan dan Pemberdayaan Masyarakat	Pertemuan Koordinasi dengan KUA/ Lembaga Agama Puskesmas	Terselenggaranya Pertemuan Koordinasi dengan KUA/ Lembaga Agama Puskesmas	Puskesmas Lambale



<b>Nomenklatur Urusan Kabupaten/Kota (Sub Kegiatan)</b>	<b>Uraian Kegiatan</b>	<b>Kinerja</b>	<b>Pelaksana</b>
Peningkatan Upaya Promosi Kesehatan, Advokasi, Kemitraan dan Pemberdayaan Masyarakat	Pemberian Materi Kesehatan pada bimbingan perkawinan atau konseling pranikah di KUA atau lembaga Agama	terlaksananya Pemberian Materi Kesehatan pada bimbingan perkawinan atau konseling pranikah di KUA atau lembaga Agama	Puskesmas Lambale
Pengelolaan Pelayanan Kesehatan Gizi Masyarakat	Pelacakan dan pendampingan intervensi gizi ada bumil KEK balita memiliki gangguan pertumbuhan	Kunjungan RUMah Bagi Ibu Hamil, Ibu Nifas, Neonatus dan Bayi Pelacakan dan pendampingan intervensi gizi ada bumil KEK balita memiliki gangguan pertumbuhan	Puskesmas Lambale
Peningkatan Upaya Promosi Kesehatan, Advokasi, Kemitraan dan Pemberdayaan Masyarakat	Penyelenggaraan Kelas Ibu Hamil di desa	Terlaksananya Penyelenggaraan Kelas Ibu Hamil di desa	Puskesmas Lambale
Peningkatan Upaya Promosi Kesehatan, Advokasi, Kemitraan dan Pemberdayaan Masyarakat	Kunjungan RUMah Bagi Ibu Hamil, Ibu Nifas, Neonatus dan Bayi	Terlaksananya Kunjungan RUMah Bagi Ibu Hamil, Ibu Nifas, Neonatus dan Bayi	Puskesmas Lambale
Peningkatan Upaya Promosi Kesehatan, Advokasi, Kemitraan dan Pemberdayaan Masyarakat	Peningkatan Status Kesehatan Ibu Hamil, Ibu Bersalin dan Ibu Nifas	Terlaksananya Peningkatan Status Kesehatan Ibu Hamil, Ibu Bersalin dan Ibu Nifas	Puskesmas Lambale
Peningkatan Upaya Promosi Kesehatan, Advokasi, Kemitraan dan Pemberdayaan Masyarakat	Pendataan dan Pemetaan Sasaran Bumil, Bersalin, Nifas, dan Bayi	terlaksananya Pendataan dan Pemetaan Sasaran Bumil, Bersalin, Nifas, dan Bayi	Puskesmas Lambale
Pengelolaan Pelayanan Kesehatan Gizi Masyarakat	Pemantauan Tumbuh Kembang Balita	Terlaksananya Pemantauan Tumbuh Kembang Balita	Puskesmas Lambale
Pelaksanaan Kewaspadaan Dini dan Respon Wabah	Distribusi Sarana /Logistik Imunisasi	terlaksananya Distribusi Sarana /Logistik Imunisasi	Puskesmas Lambale
Pelaksanaan Kewaspadaan Dini dan Respon Wabah	Sosialisasi pelaksanaan imunisasi rutin kepada orangtua dan Bulan Imunisasi Anak Sekolah (BIAS) kepada guru dan wali murid	terlaksananya Sosialisasi pelaksanaan imunisasi rutin kepada orangtua dan Bulan Imunisasi Anak Sekolah (BIAS) kepada guru dan wali murid	Puskesmas Lambale
Pelaksanaan Kewaspadaan Dini dan Respon Wabah	Sweeping untuk meningkatkan Cakupan Imunisasi	terlaksananya Sweeping untuk meningkatkan Cakupan Imunisasi	Puskesmas Lambale
Pelaksanaan Kewaspadaan Dini dan Respon Wabah	Imunisasi BIAS Campak, DT dan Td	terlaksananya Imunisasi BIAS Campak, DT dan Td	Puskesmas Lambale
Pelaksanaan Kewaspadaan Dini dan Respon Wabah	Pelaksanaan pelayanan Imunisasi baik imunisasi rutin, pengenalan antigen baru, imunisasi tambahan maupun kegiatan default tracking	Terlaksananya pelayanan Imunisasi baik imunisasi rutin, pengenalan antigen baru, imunisasi tambahan maupun kegiatan default tracking	Puskesmas Lambale
Pelaksanaan Kewaspadaan Dini dan Respon Wabah	Surveilans Kejadian Ikutan Pasca Imunisasi (KIPI) pelaksanaan Imunisasi	Terlaksananya Surveilans Kejadian Ikutan Pasca Imunisasi (KIPI) pelaksanaan Imunisasi	Puskesmas Lambale



<b>Nomenklatur Urusan Kabupaten/Kota (Sub Kegiatan)</b>	<b>Uraian Kegiatan</b>	<b>Kinerja</b>	<b>Pelaksana</b>
Pelaksanaan Kewaspadaan Dini dan Respon Wabah	Sweeping untuk meningkatkan Cakupan Imunisasi	Terlaksananya Sweeping untuk meningkatkan Cakupan Imunisasi	Puskesmas Lambale
Pengelolaan Pelayanan Kesehatan Lingkungan	Pemeriksaan dan Pengawasan Kualitas Air dan Sanitasi Dasar	Terlaksananya Pemeriksaan dan Pengawasan Kualitas Air dan Sanitasi Dasar	Puskesmas Lambale
Pengelolaan Pelayanan Kesehatan Gizi Masyarakat	surveilans gizi	Terlaksananya Surveilans Gizi	Puskesmas Lambale
Peningkatan Upaya Promosi Kesehatan, Advokasi, Kemitraan dan Pemberdayaan Masyarakat	Pemeriksaan Kesehatan, Pemberian Tablet TTD, Edukasi Gizi Seimbang dan Pendidikan Kespro	Terlaksananya Pemeriksaan Kesehatan, Pemberian Tablet TT, Edukasi Gizi Seimbang dan Pendidikan Kespro	Puskesmas Lambale , Wakorumba Utara
Peningkatan Upaya Promosi Kesehatan, Advokasi, Kemitraan dan Pemberdayaan Masyarakat	Pelaksanaan Kelas Ibu (Kelas Ibu Hamil, Kelas Ibu Balita) ( Penyelenggaraan Kelas Ibu Balita di desa )	terselenggaranya Pelaksanaan Kelas Ibu (Kelas Ibu Hamil, Kelas Ibu Balita) ( Penyelenggaraan Kelas Ibu Balita di desa )	Puskesmas Wakorumba Utara
Peningkatan Upaya Promosi Kesehatan, Advokasi, Kemitraan dan Pemberdayaan Masyarakat	Pendampingan ibu hamil, ibu nifas, dan bayi (termasuk pemantauan faktor risiko/ komplikasi), oleh kader/ mahasiswa/ fasilitator/ tenaga lainnya	terlaksananya Pendampingan ibu hamil, ibu nifas, dan bayi (termasuk pemantauan faktor risiko/ komplikasi), oleh kader/ mahasiswa/ fasilitator/ tenaga lainnya	Puskesmas Wakorumba Utara
Peningkatan Upaya Promosi Kesehatan, Advokasi, Kemitraan dan Pemberdayaan Masyarakat	Pemantauan Tumbuh Kembang Balita	Terlaksananya Pemantauan Tumbuh Kembang Balita	Puskesmas Wakorumba Utara
Peningkatan Upaya Promosi Kesehatan, Advokasi, Kemitraan dan Pemberdayaan Masyarakat	Surveilans Kejadian KIPI Pelaksanaan Imunisasi	terlaksananya Surveilans Kejadian Ikutan Pasca Imunisasi (KIPI)	Puskesmas Wakorumba Utara
Peningkatan Upaya Promosi Kesehatan, Advokasi, Kemitraan dan Pemberdayaan Masyarakat	Pelaksanaan pelayanan imunisasi baik imunisasi rutin, pengenalan antigen baru, imunisasi tambahan, maupun kegiatan defaulter tracking.	Terlaksananya pelayanan Imunisasi baik imunisasi rutin, pengenalan antigen baru, imunisasi tambahan maupun kegiatan defaulter tracking	Puskesmas Wakorumba Utara
Peningkatan Upaya Promosi Kesehatan, Advokasi, Kemitraan dan Pemberdayaan Masyarakat	Sosialisasi pelaksanaan imunisasi rutin kepada orangtua dan Bulan Imunisasi Anak Sekolah (BIAS) kepada guru dan wali murid.	terlaksananya Sosialisasi pelaksanaan imunisasi rutin kepada orangtua dan Bulan Imunisasi Anak Sekolah (BIAS) kepada guru dan wali murid	Puskesmas Wakorumba Utara
Peningkatan Upaya Promosi Kesehatan, Advokasi, Kemitraan dan Pemberdayaan Masyarakat	surveilans gizi	Terlaksananya Surveilans Gizi	Puskesmas Wakorumba Utara
Pengelolaan Pelayanan Kesehatan Gizi Masyarakat	Pemantauan Tumbuh Kembang Balita	Terlaksananya Pemantauan Tumbuh Kembang Balita	Puskesmas Waode Buri



<b>Nomenklatur Urusan Kabupaten/Kota (Sub Kegiatan)</b>	<b>Uraian Kegiatan</b>	<b>Kinerja</b>	<b>Pelaksana</b>
Peningkatan Upaya Promosi Kesehatan, Advokasi, Kemitraan dan Pemberdayaan Masyarakat	Pemberdayaan masyarakat ( kader ) dalam upaya perbaikan gizi masyarakat	terlaksananya Pemberdayaan masyarakat ( kader ) dalam upaya perbaikan gizi masyarakat	Puskesmas Waode Buri
Pelaksanaan Kewaspadaan dini dan Respon Wabah	Koordinasi Pelayanan Kesehatan Peduli Remaja ,	Terlaksananya Koordinasi Pelayanan Kesehatan Peduli Remaja ,	Puskesmas Waode Buri
Pelaksanaan Kewaspadaan dini dan Respon Wabah	Pembinaan Kader Kesehatan Remaja	Terlaksananya Pembinaan Kader Kesehatan Remaja	Puskesmas Waode Buri
Pelaksanaan Kewaspadaan dini dan Respon Wabah	Pendampingan dan Evaluasi Pelaksanaan Pemberian TTD Pada Remaja Putri	Terlaksananya Pendampingan dan Evaluasi Pelaksanaan Pemberian TTD Pada Remaja Putri	Puskesmas Waode Buri
Pelaksanaan Kewaspadaan dini dan Respon Wabah	Pendidikan Kesehatan Reproduksi Pada Remaja	Terlaksananya Pendidikan Kesehatan Reproduksi Pada Remaja	Puskesmas Waode Buri
Pelaksanaan Kewaspadaan dini dan Respon Wabah	Pengembangan dan Pelaksanaan Posyandu Remaja	Terlaksananya Pengembangan dan Pelaksanaan Posyandu Remaja	Puskesmas Waode Buri
Pelaksanaan Kewaspadaan dini dan Respon Wabah	Pelaksanaan Pemeriksaan Kesehatan Anak Usia Sekolah dan Remaja	Terlaksananya Pemeriksaan Kesehatan Anak Usia Sekolah dan Remaja	Puskesmas Waode Buri
Peningkatan Upaya Promosi Kesehatan, Advokasi, Kemitraan dan Pemberdayaan Masyarakat	Pemberian materi kesehatan pada bimbingan perkawinan atau konseling pranikah di KUA atau lembaga agama	Terselenggaranya Pemberian materi kesehatan pada bimbingan perkawinan atau konseling pranikah di KUA atau lembaga agama	Puskesmas Waode Buri
Peningkatan Upaya Promosi Kesehatan, Advokasi, Kemitraan dan Pemberdayaan Masyarakat	Kunjungan rumah bagi ibu hamil, ibu nifas, neonatus dan bayi oleh Kader/Mahasiswa/Fasilitator/Tenaga lainnya	Terlaksananya Kunjungan rumah bagi ibu hamil, ibu nifas, neonatus dan bayi oleh Kader/Mahasiswa/Fasilitator/Tenaga lainnya	Puskesmas Waode Buri
Peningkatan Upaya Promosi Kesehatan, Advokasi, Kemitraan dan Pemberdayaan Masyarakat	Pendataan dan pemetaan sasaran ibu hamil, bersalin, nifas dan bayi	Terlaksananya Pendataan dan pemetaan sasaran ibu hamil, bersalin, nifas dan bayi	Puskesmas Waode Buri
Peningkatan Upaya Promosi Kesehatan, Advokasi, Kemitraan dan Pemberdayaan Masyarakat	Penyelenggaraan kelas ibu hamil secara online/offline	Penyelenggaraan kelas ibu hamil secara online/offline	Puskesmas Waode Buri
Peningkatan Upaya Promosi Kesehatan, Advokasi, Kemitraan dan Pemberdayaan Masyarakat	Pendidikan gizi melalui peningkatan konsumsi gizi pada ibu hamil dan balita	Terlaksananya Pendidikan gizi melalui peningkatan konsumsi gizi pada ibu hamil dan balita	Puskesmas Waode Buri
Pelaksanaan Kewaspadaan Dini dan Respon Wabah	Program Imunisasi, Pelacakan Kasus kipi, Pelaksanaan Bias, DT dan TD, Pelaksanaan Bias MR, Pelayanan imunisasi di posyandu, sosialisasi pelaksanaan imunisasi rutin dan bias, swiping Bias, DT, dan TD ,Swiping	terlaksananya Program Imunisasi, Pelacakan Kasus kipi, Pelaksanaan Bias, DT dan TD, Pelaksanaan Bias MR, Pelayanan imunisasi di posyandu, sosialisasi pelaksanaan imunisasi rutin dan bias,	Puskesmas Waode Buri



<b>Nomenklatur Urusan Kabupaten/Kota (Sub Kegiatan)</b>	<b>Uraian Kegiatan</b>	<b>Kinerja</b>	<b>Pelaksana</b>
	imunisasi rutin dan lanjutan	swiping Bias, DT, dan TD ,Swiping imunisasi rutin dan lanjutan	
Peningkatan Upaya Promosi Kesehatan, Advokasi, Kemitraan dan Pemberdayaan Masyarakat	IKL di tempat fasilitas umum	Terlaksananya IKL di tempat fasilitas umum	Puskesmas Waode Buri
Peningkatan Upaya Promosi Kesehatan, Advokasi, Kemitraan dan Pemberdayaan Masyarakat	IKL pada jamban keluarga	Terlaksananya IKL pada jamban keluarga	Puskesmas Waode Buri
Peningkatan Upaya Promosi Kesehatan, Advokasi, Kemitraan dan Pemberdayaan Masyarakat	Kampanye hygieni sanitasi disekolah	Terlaksananya Kampanye hygieni sanitasi disekolah	Puskesmas Waode Buri
Peningkatan Upaya Promosi Kesehatan, Advokasi, Kemitraan dan Pemberdayaan Masyarakat	Monitoring kesehatan lingkungan di desa	Terlaksananya Monitoring kesehatan lingkungan di desa	Puskesmas Waode Buri
Peningkatan Upaya Promosi Kesehatan, Advokasi, Kemitraan dan Pemberdayaan Masyarakat	Pembinaan Pentingnya SPAL RT	Terlaksananya Pembinaan Pentingnya SPAL RT	Puskesmas Waode Buri
Peningkatan Upaya Promosi Kesehatan, Advokasi, Kemitraan dan Pemberdayaan Masyarakat	Pengawasan limbah cair RT	Terlaksananya Pengawasan limbah cair RT	Puskesmas Waode Buri
Peningkatan Upaya Promosi Kesehatan, Advokasi, Kemitraan dan Pemberdayaan Masyarakat	surveilans gizi	Terlaksananya Surveilans Gizi	Puskesmas Waode Buri

Kegiatan yang telah dilaksanakan pada tahun 2022 tersebut, akan dijaga keberlanjutannya di tahun 2023 sebagai bentuk komitmen Pemerintah Daerah dalam upaya penanganan stunting.



#### **4.1.6. Pokok-Pokok Pikiran DPRD Kabupaten Buton Utara**

Sesuai amanat Undang-Undang Nomor 23 Tahun 2014 tentang Pemerintahan Daerah pasal 161 huruf i disebutkan bahwa anggota DPRD Kabupaten/Kota berkewajiban menyereap dan menghimpun aspirasi konstituen melalui kunjunganm kerja secara berkala dan huruf j disebutkan bahwa anggota DPRD Kabupaten/Kota berkewajiban menampung dan menindaklanjuti aspirasi dan pengaduan masyarakat. Selanjutnya Peraturan Menteri Dalam Negeri Nomor 86 Tahun 2017 tentang Tata Cara Perencanaan, Pengendalian dan Evaluasi Pembangunan Daerah, Tata Cara Evaluasi Rancangan Peraturan Daerah Tentang Rencana Pembangunan Jangka Panjang Daerah dan Rencana Pembangunan Jangka Menengah Daerah, serta Tata Cara Perubahan Rencana Rencana Pembangunan Jangka Panjang Daerah, Rencana Pembangunan Jangka Menengah Daerah, dan Rencana Kerja Pemerintah Daerah pasal 78 ayat (1) bahwa penelaahan pokok-pokok pikiran DPRD sebeagaimana dimaksud dalam pasal 153 huruf k merupakan kajian permasalahan pembangunan daerah yang diperoleh dari DPRD berdasarkan risalah rapat dengar pendapat dan/atau rapat hasil penyerapan aspirasi melalui reses, maka Penyusunan Rencana Kerja Pemerintah Daerah (RKPD) Kabupaten Buton Utara tahun 2023 tetap memperhatikan pokok-pokok pikiran DPRD Kabupaten Buton Utara.



Tabel 4.7  
Pokok-pokok Pikiran Dewan Perwakilan Rakyat Kabupaten Buton Utara

No	Pengusul	Urusan	Usulan	Permasalahan	Alamat	OPD Tujuan
1	ABDUL MUSTARIF SALEH	Pekerjaan Umum dan Penataan Ruang	Peningkatan Jalan Desa	peningkatan jalan lingkungan desa rombo (paving blok)	desa rombo, Kab. Buton Utara	Dinas Pekerjaan Umum dan Penataan Ruang
2	ABDUL MUSTARIF SALEH	Pekerjaan Umum dan Penataan Ruang	Peningkatan Jalan Desa	Jalan lingkungan desa rombo	Desa Rombo, Kab. Buton Utara	Dinas Pekerjaan Umum dan Penataan Ruang
3	ABDUL MUSTARIF SALEH	Pekerjaan Umum dan Penataan Ruang	Peningkatan Jalan Desa	Jalan tani desa eelahaji	Desa Eelahaji, Kab. Buton Utara	Dinas Pekerjaan Umum dan Penataan Ruang
4	ABDUL MUSTARIF SALEH	Perhubungan	Pembangunan, Penerbitan Izin Pembangunan dan Pengoperasian Pelabuhan Pengumpan Lokal serta Pembangunan Pelabuhan Sungai dan Danau	Tambatan perahu kelurahan wandaka	Kelurahan wandaka, Kab. Buton Utara	Dinas Perhubungan
5	ABDUL MUSTARIF SALEH	Pekerjaan Umum dan Penataan Ruang	Peningkatan Jalan Desa	Jalan lingkungan papin blok kel.wandaka	Kelurahan Wandaka, Kab. Buton Utara	Dinas Pekerjaan Umum dan Penataan Ruang
6	ABDUL MUSTARIF SALEH	Perhubungan	Pembangunan, Penerbitan Izin Pembangunan dan Pengoperasian Pelabuhan Pengumpan Lokal serta Pembangunan Pelabuhan Sungai dan Danau	Tempat parkir body desa loji	Desa Loji, Kab. Buton Utara	Dinas Perhubungan
7	ABDUL MUSTARIF SALEH	Pekerjaan Umum dan Penataan Ruang	Peningkatan Jalan Desa	Papin blok desa loji	Desa Loji, Kab. Buton Utara	Dinas Pekerjaan Umum dan Penataan Ruang
8	ABDUL MUSTARIF SALEH	Pekerjaan Umum dan Penataan Ruang	Peningkatan Jalan Desa	Papin blok desa wasalabose	Desa Wasalabose, Kab. Buton Utara	Dinas Pekerjaan Umum dan Penataan Ruang
9	ABDUL MUSTARIF SALEH	Pekerjaan Umum dan Penataan Ruang	Peningkatan Jalan Desa	Papin blok kel. lemo	Kelurahan Lemo, Kab. Buton Utara	Dinas Pekerjaan Umum dan Penataan Ruang
10	ABDUL MUSTARIF SALEH	Sekretariat Daerah	Bantuan rumah Ibadah, Kitab Suci Al-Qur'an dan Bantuan Beasiswa	Pagar masjid desa wacu laea	Desa Waculaea, Kab. Buton Utara	Sekretariat Daerah
11	ABDUL MUSTARIF SALEH	Pekerjaan Umum dan Penataan Ruang	Penyediaan sarana dan prasarana air bersih atau SPAM	Sumur bor desa eelahaji	Desa Eelahaji, Kab. Buton Utara	Dinas Pekerjaan Umum dan Penataan Ruang
12	ABDUL MUSTARIF SALEH	Pertanian	Pengadaan Bibit atau hewan ternak	Bibit Jahe Merah	Kabupaten Buton Utara, Kab. Buton Utara	Dinas Pertanian
13	ABDUL MUSTARIF SALEH	Kelautan dan Perikanan	Penyediaan Prasarana Usaha Perikanan Tangkap	Ketinting	Kabupaten Buton Utara, Kab. Buton Utara	Dinas Perikanan
14	ABDUL MUSTARIF SALEH	Kelautan dan Perikanan	Penyediaan Prasarana Usaha Perikanan Tangkap	Viber	Kabupaten Buton Utara, Kab. Buton Utara	Dinas Perikanan





No	Pengusul	Urusan	Usulan	Permasalahan	Alamat	OPD Tujuan
15	ABDUL MUSTARIF SALEH	Pekerjaan Umum dan Penataan Ruang	Peningkatan Jalan Desa	Peningkatan jalan tani kel.bonelipu	Kelurahan Bonelipu, Kab. Buton Utara	Dinas Pekerjaan Umum dan Penataan Ruang
16	ABDUL MUSTARIF SALEH	Pekerjaan Umum dan Penataan Ruang	Peningkatan Jalan Desa	Jalan lingkungan	Kelurahan Bangkudu, Kab. Buton Utara	Dinas Pekerjaan Umum dan Penataan Ruang
17	ABDUL MUSTARIF SALEH	Pekerjaan Umum dan Penataan Ruang	Peningkatan Jalan Desa	Pengadaan Pavin Blok	Eelahaji, Kab. Buton Utara	Dinas Pekerjaan Umum dan Penataan Ruang
18	ABDUL MUSTARIF SALEH	Tenaga Kerja	Pengadaan Sarana Pelatihan Kerja Kabupaten/Kota	Pengadaan Alat Perbengkelan	Buton Utara, Kab. Buton Utara	Dinas Koperasi, UKM dan Tenaga Kerja
19	ABDUL MUSTARIF SALEH	Kelautan dan Perikanan	Penyediaan Prasarana Usaha Perikanan Tangkap	Alat Tangkap Ikan (Jaring Gai)	Buton Utara, Kab. Buton Utara	Dinas Perikanan
20	ABDUL MUSTARIF SALEH	Pekerjaan Umum dan Penataan Ruang	Peningkatan Jalan Desa	Peningkatan Jalan Pemukiman	Desa Kalibu, Kab. Buton Utara	Dinas Pekerjaan Umum dan Penataan Ruang
21	ABDUL MUSTARIF SALEH	Pekerjaan Umum dan Penataan Ruang	Pembangunan, peningkatan, rehabilitasi dan pemeliharaan jalan	Pembangunan Talut Jalan	kel.Sara Ea, Kab. Buton Utara	Dinas Pekerjaan Umum dan Penataan Ruang
22	ABDUL MUSTARIF SALEH	Pekerjaan Umum dan Penataan Ruang	Pembangunan, peningkatan, rehabilitasi dan pemeliharaan jalan	Pengerasan Jalan Pemukiman Menuju Pantai Ngapa.	di Desa Kalibu, Kab. Buton Utara	Dinas Pekerjaan Umum dan Penataan Ruang
23	AHMAD AFIF DARVIN, SH.	Pendidikan	Rehabilitasi Berat/Sedang Sarana Prasarana Sekolah termasuk Gedung Perpustakaan	Pembangunan Sekolah Dasar, karena belum terdapat Sekolah Dasar di Desa Wasalabose	Desa Wasalabose, Kab. Buton Utara	Dinas Pendidikan
24	AHMAD AFIF DARVIN, SH.	Pekerjaan Umum dan Penataan Ruang	Peningkatan Jalan Desa	Peningkatan jalan lingkungan di dalam Desa	Desa Wasalabose, Kab. Buton Utara	Dinas Pekerjaan Umum dan Penataan Ruang
25	AHMAD AFIF DARVIN, SH.	Pekerjaan Umum dan Penataan Ruang	Penyediaan sarana dan prasarana air bersih atau SPAM	Pengadaan Sumur Bor, guna mencukupi kebutuhan air bersih masyarakat	Desa Wasalabose, Kab. Buton Utara	Dinas Pekerjaan Umum dan Penataan Ruang
26	AHMAD AFIF DARVIN, SH.	Sekretariat Daerah	Bantuan rumah Ibadah, Kitab Suci Al-Qur'an dan Bantuan Beasiswa	Renovasi bangunan Masjid, pengerjaan terhambat karena belum tersedianya dana pemeliharaan Masjid	Desa Tomoahi, Kab. Buton Utara	Sekretariat Daerah
27	AHMAD AFIF DARVIN, SH.	Pekerjaan Umum dan Penataan Ruang	Peningkatan Jalan Desa	Pengaspalan jalan lorong lebih kurang 2 Km, untuk memudahkan akses masyarakat dalam beraktivitas	Desa Tomoahi, Kab. Buton Utara	Dinas Pekerjaan Umum dan Penataan Ruang



No	Pengusul	Urusan	Usulan	Permasalahan	Alamat	OPD Tujuan
28	AHMAD AFIF DARVIN, SH.	Pertanian	Penyediaan dan Pengembangan sarana pertanian dan peternakan	Mayoritas Masyarakat Desa berprofesi sebagai Petani, perlu bantuan pemberdayaan ekonomi desa. diharapkan bantuan ternak baik ayam maupun kambing dengan melibatkan peran serta pemuda desa Tomoahi yang berlatar belakang pendidikan Sarjana Peternakan.	Desa Tomoahi, Kab. Buton Utara	Dinas Pertanian
29	AHMAD AFIF DARVIN, SH.	Kepegawaian	Pemerataan penempatan pegawai dan pengisian guru dan tenaga kesehatan yang kurang	sudah lebih kurang 5 (lima) tahun Bidan Desa tidak pernah ditempatkan di Desa Tomoahi. pelayanan kesehatan menjadi hal yang sangat penting. menurut penuturan warga sebenarnya ada Bidan dari Desa Tomoahi hanya saja beliau bertugas di Puskesmas Waodeburi. berdasarkan hal tersebut perlu tindak lanjut Dinas Kesehatan apakah memungkinkan untuk menarik Bidan Desa tersebut ke Desa Tomoahi atau dengan penempatan kembali Bidan baru	Desa Tomoahi, Kab. Buton Utara	Badan Kepegawaian dan Pengembangan Sumber Daya Manusia
30	AHMAD AFIF DARVIN, SH.	Pekerjaan Umum dan Penataan Ruang	Pembangunan, peningkatan, rehabilitasi dan pemeliharaan Jembatan	Pembangunan plat duiker, agar dapat mengaliri air ke arah laut	Nganga Buaya dan Dempa, Kab. Buton Utara	Dinas Pekerjaan Umum dan Penataan Ruang
31	AHMAD AFIF DARVIN, SH.	Pekerjaan Umum dan Penataan Ruang	Pengelolaan dan Pengembangan sistem Drainase	pembangunan saluran drainase, setiap hujan lebat mengakibatkan jalan tergenang air yang cukup tinggi sehingga menghambat mobilitas warga selain itu genangan air membuat jalan menjadi rusak berlubang.	Jl. Lajakati-Kadacua, Kab. Buton Utara	Dinas Pekerjaan Umum dan Penataan Ruang



No	Pengusul	Urusan	Usulan	Permasalahan	Alamat	OPD Tujuan
32	ALIAS DADI AGUSMAN, S.Pi	Kelautan dan Perikanan	Pengawasan Usaha Perikanan Bidang Pembudidayaan Ikan di Wilayah Sungai, Danau, Waduk, Rawa, dan Genangan Air Lainnya yang dapat diusahakan dalam Kabupaten/Kota	Diprioritaskan Pengadaan Pakan Udang di Kelurahan Bone Lipu	Kel. Bone Lipu, Kec. Kulisusu, Kab. Buton Utara, Kab. Buton Utara	Dinas Perikanan
33	ALIAS DADI AGUSMAN, S.Pi	Kelautan dan Perikanan	Pengawasan Usaha Perikanan Bidang Pembudidayaan Ikan di Wilayah Sungai, Danau, Waduk, Rawa, dan Genangan Air Lainnya yang dapat diusahakan dalam Kabupaten/Kota	Diprioritaskan Pengadaan Campuran Pakan Udang Kel. Bone Lipu	Kel. Bone Lipu, Kec. Kulisusu, Kab. Buton Utara, Kab. Buton Utara	Dinas Perikanan
34	ALIAS DADI AGUSMAN, S.Pi	Pekerjaan Umum dan Penataan Ruang	Penyediaan sarana dan prasarana air bersih atau SPAM	Diprioritaskan Pengadaan Sumber Air Tawar Kolam Supra Intensif di Desa Rombo	Desa Rombo, Kec. Kulisusu, Kab. Buton Utara, Kab. Buton Utara	Dinas Pekerjaan Umum dan Penataan Ruang
35	ALIAS DADI AGUSMAN, S.Pi	Kelautan dan Perikanan	Penyediaan Prasarana Usaha Perikanan Tangkap	Diprioritaskan Pengadaan Mesin Katinting 9 PK. di Kelurahan Bone Lipu	Kel. Bone Lipu, Kec. Kulisusu, Kab. Buton Utara, Kab. Buton Utara	Dinas Perikanan
36	ALIAS DADI AGUSMAN, S.Pi	Pekerjaan Umum dan Penataan Ruang	Pembangunan, peningkatan, rehabilitasi dan pemeliharaan jalan	Diprioritaskan Pembangunan Jalan Setapak di Kelurahan Sara"Ea	Kel. Sara"Ea, Kec. Kulisusu, Kab. Buton Utara, Kab. Buton Utara	Dinas Pekerjaan Umum dan Penataan Ruang
37	ALIAS DADI AGUSMAN, S.Pi	Pertanian	Penyediaan dan Pengembangan sarana pertanian dan peternakan	Pengadaan Stom Babi di Kelurahan Bone Lipu	Kel. Bone Lipu, Kec. Kulisusu, Kab. Buton Utara, Kab. Buton Utara	Dinas Pertanian
38	ALIAS DADI AGUSMAN, S.Pi	Pertanian	Penyediaan dan Pengembangan Prasarana pertanian dan peternakan	Lanjutan Jalan Tani Lipu Ikoru di Kelurahan Bone Lipu	Kel. Bone Lipu, Kec. Kulisusu, Kab. Buton Utara, Kab. Buton Utara	Dinas Pertanian
39	ALIAS DADI AGUSMAN, S.Pi	Kelautan dan Perikanan	Pengawasan Usaha Perikanan Bidang Pembudidayaan Ikan di Wilayah Sungai, Danau, Waduk, Rawa, dan Genangan Air Lainnya yang dapat diusahakan dalam Kabupaten/Kota	Diprioritaskan Pengadaan Terpal Kolam Supra Intensif di Kelurahan Bone Lipu	Kelurahan Bone Lipu, Kec. Kulisusu, Kabupaten Buton Utara, Kab. Buton Utara	Dinas Perikanan
40	ALIAS DADI AGUSMAN, S.Pi	Kelautan dan Perikanan	Pengawasan Usaha Perikanan Bidang Pembudidayaan Ikan di Wilayah Sungai, Danau, Waduk, Rawa, dan Genangan Air Lainnya yang dapat diusahakan dalam Kabupaten/Kota	Diprioritaskan Pembangunan Tambak Supra Intensif di Desa Rombo	Desa Rombo, Kec. Kulisusu, Kab. Buton Utara, Kab. Buton Utara	Dinas Perikanan



No	Pengusul	Urusan	Usulan	Permasalahan	Alamat	OPD Tujuan
41	DEWI SRI MULIANA, S.Pd	Pendidikan	Penataan Halaman Sekolah	Pembangunan Pagar dan Penataan Halaman SDN Rahmat Baru	Desa Rahmat Baru, Kab. Buton Utara	Dinas Pendidikan
42	DEWI SRI MULIANA, S.Pd	Pekerjaan Umum dan Penataan Ruang	Pengelolaan dan Pengembangan sistem Drainase	Pembangunan Drainase	Desa Marga Karya, Kab. Buton Utara	Dinas Pekerjaan Umum dan Penataan Ruang
43	DEWI SRI MULIANA, S.Pd	Pekerjaan Umum dan Penataan Ruang	Penyediaan sarana dan prasarana air bersih atau SPAM	Bantuan Pengadaan Air Bersih	Desa Langere, Kab. Buton Utara	Dinas Pekerjaan Umum dan Penataan Ruang
44	DEWI SRI MULIANA, S.Pd	Perhubungan	Pembangunan dan rehabilitasi tambatan perahu	Pembangunan Tambatan Perahu	Desa Koboruno, Kab. Buton Utara	Dinas Perhubungan
45	DEWI SRI MULIANA, S.Pd	Pekerjaan Umum dan Penataan Ruang	Pengelolaan dan Pengembangan sistem Drainase	Pembangunan Drainase	Desa Gunung sari, Kab. Buton Utara	Dinas Pekerjaan Umum dan Penataan Ruang
46	DEWI SRI MULIANA, S.Pd	Pekerjaan Umum dan Penataan Ruang	Pembangunan, Peningkatan dan pemeliharaan jaringan irigasi, normalisasi sungai, bendung pengendali banjir	Pembangunan Bronjong (Tebing Sungai)	Desa Gunung Sari, Kab. Buton Utara	Dinas Pekerjaan Umum dan Penataan Ruang
47	DEWI SRI MULIANA, S.Pd	Pendidikan	Penataan Halaman Sekolah	Pembangunan Pagar dan Penataan Halaman SDN 1 Koboruno	Desa Koboruno, Kab. Buton Utara	Dinas Pendidikan
48	DEWI SRI MULIANA, S.Pd	Pekerjaan Umum dan Penataan Ruang	Pengelolaan dan Pengembangan sistem Drainase	Pembangunan Drainase	Desa Eensumala, Kab. Buton Utara	Dinas Pekerjaan Umum dan Penataan Ruang
49	DEWI SRI MULIANA, S.Pd	Pekerjaan Umum dan Penataan Ruang	Pembangunan, Peningkatan dan pemeliharaan jaringan irigasi, normalisasi sungai, bendung pengendali banjir	Normalisasi Sungai	Desa Waode Angkalo, Kab. Buton Utara	Dinas Pekerjaan Umum dan Penataan Ruang
50	DEWI SRI MULIANA, S.Pd	Pariwisata	Pengadaan/Pemeliharaan/Rehabilitasi Sarana dan Prasarana dalam Pengelolaan Destinasi Pariwisata Kabupaten/Kota	Penataan Halaman Tempat Wisata	Desa Waode Angkalo, Kab. Buton Utara	Dinas Pariwisata dan Kebudayaan
51	DEWI SRI MULIANA, S.Pd	Pekerjaan Umum dan Penataan Ruang	Pembangunan, peningkatan, rehabilitasi dan pemeliharaan jalan	Pembangunan Jalan Pemukiman + Box Culver 3 Buah	Desa Waode Angkalo, Kab. Buton Utara	Dinas Pekerjaan Umum dan Penataan Ruang
52	DEWI SRI MULIANA, S.Pd	Pekerjaan Umum dan Penataan Ruang	Pembangunan, Peningkatan dan pemeliharaan jaringan irigasi, normalisasi sungai, bendung pengendali banjir	Pembangunan Bronjong (Tebing Sungai)	Desa Rante Gola, Kab. Buton Utara	Dinas Pekerjaan Umum dan Penataan Ruang



No	Pengusul	Urusan	Usulan	Permasalahan	Alamat	OPD Tujuan
53	DEWI SRI MULIANA, S.Pd	Kepemudaan dan Olahraga	Koordinasi, Sinkronisasi dan Pelaksanaan Penyediaan Sarana dan Prasarana Olahraga Kabupaten/Kota serta Penyediaan, Pengembangan dan Pemeliharaan Sarana dan Prasarana Olahraga Rekreasi	Bantuan Pengadaan Lapangan Voli	Desa Langere, Kab. Buton Utara	Dinas Pemuda dan Olahraga
54	DEWI SRI MULIANA, S.Pd	Kelautan dan Perikanan	Penyediaan Prasarana Usaha Perikanan Tangkap	Bantuan Pengadaan Mesin Katinting di Kecamatan Bonegunu.	di Kecamatan Bonegunu., Kab. Buton Utara	Dinas Perikanan
55	DEWI SRI MULIANA, S.Pd	Koperasi, Usaha Kecil dan Menengah	Fasilitasi Usaha Mikro Menjadi Usaha Kecil dalam Pengembangan Produksi dan Pengolahan, Pemasaran, SDM, serta Desain dan Teknologi	Pengadaan Bantuan Usaha Perbengkelandi Desa Waode Kalowo.	di Desa Waode Kalowo., Kab. Buton Utara	Dinas Koperasi, UKM dan Tenaga Kerja
56	DIWAN, S. Pd.	Sekretariat Daerah	Bantuan rumah Ibadah, Kitab Suci Al-Qur'an dan Bantuan Beasiswa	Pengadaan Bantuan Rehabilitasi Masjid di Desa Bumi Lapero	di Desa Bumi Lapero, Kab. Buton Utara	Sekretariat Daerah
57	DIWAN, S. Pd.	Sekretariat Daerah	Bantuan rumah Ibadah, Kitab Suci Al-Qur'an dan Bantuan Beasiswa	Pengadaan Bantuan Pura di Desa Bumi Lapero	di Desa Bumi Lapero, Kab. Buton Utara	Sekretariat Daerah
58	DIWAN, S. Pd.	Pekerjaan Umum dan Penataan Ruang	Pembangunan, peningkatan, rehabilitasi dan pemeliharaan Jembatan	Rehabilitasi Jembatan di Desa Bumi Lapero.	di Desa Bumi Lapero., Kab. Buton Utara	Dinas Pekerjaan Umum dan Penataan Ruang
59	DIWAN, S. Pd.	Pekerjaan Umum dan Penataan Ruang	Pembangunan, peningkatan, rehabilitasi dan pemeliharaan jalan	Pembangunan Jalan Usaha Tani Desa Bumi Lapero.	di Desa Bumi Lapero., Kab. Buton Utara	Dinas Pekerjaan Umum dan Penataan Ruang
60	DIWAN, S. Pd.	Pertanian	Pengadaan Bibit atau hewan ternak	Bantuan Pengadaan Sapi di Desa Marga Karya.	di Desa Marga Karya., Kab. Buton Utara	Dinas Pertanian
61	DIWAN, S. Pd.	Pekerjaan Umum dan Penataan Ruang	Pengelolaan dan Pengembangan sistem Drainase	Pembangunan Box Culver di Desa Marga Karya.	di Desa Marga Karya., Kab. Buton Utara	Dinas Pekerjaan Umum dan Penataan Ruang
62	DIWAN, S. Pd.	Pekerjaan Umum dan Penataan Ruang	Peningkatan Jalan Desa	Peningkatan Jalan Lingkungan di Desa Marga Karya.	di Desa Marga Karya., Kab. Buton Utara	Dinas Pekerjaan Umum dan Penataan Ruang
63	DIWAN, S. Pd.	Sekretariat Daerah	Bantuan rumah Ibadah, Kitab Suci Al-Qur'an dan Bantuan Beasiswa	Pengadaan Bantuan Pembangunan Mushollah di Desa Marga Karya.	di Desa Marga Karya., Kab. Buton Utara	Sekretariat Daerah
64	DIWAN, S. Pd.	Perhubungan	Pembangunan dan rehabilitasi tambatan perahu	Pembangunan Tambatan Perahu di Kelurahan Wandaka	di Kelurahan Wandaka, Kab. Buton Utara	Dinas Perhubungan
65	DIWAN, S. Pd.	Sekretariat Daerah	Bantuan rumah Ibadah, Kitab Suci Al-Qur'an dan Bantuan Beasiswa	Bantuan Pembangunan Mushollah (Masjid) di Desa Tri Wacu-Wacu	di Desa Tri Wacu-Wacu, Kab. Buton Utara	Sekretariat Daerah



No	Pengusul	Urusan	Usulan	Permasalahan	Alamat	OPD Tujuan
66	DIWAN, S. Pd.	Pekerjaan Umum dan Penataan Ruang	Pembangunan, peningkatan, rehabilitasi dan pemeliharaan jalan	Pembangunan Jalan Usaha Tani di Desa Marga Karya	di Desa Marga Karya, Kab. Buton Utara	Dinas Pekerjaan Umum dan Penataan Ruang
67	FATRIAH, S.Pd.	Pekerjaan Umum dan Penataan Ruang	Penataan Ruang Terbuka Hijau	RTH Kelurahan Bonegunu (Kioko)	Kioko, Kab. Buton Utara	Dinas Pekerjaan Umum dan Penataan Ruang
68	FATRIAH, S.Pd.	Sekretariat Daerah	Bantuan rumah Ibadah, Kitab Suci Al-Qur'an dan Bantuan Beasiswa	Pembangunan Masjid	Kelurahan Bonegunu (Kioko), Kab. Buton Utara	Sekretariat Daerah
69	H.MUH.RUKMAN BASRI ZAKARIAH, SE.	Pertanian	Penyediaan dan Pengembangan sarana pertanian dan peternakan	jalan Usaha Tani	Desa Eelahaji, Kab. Buton Utara	Dinas Pertanian
70	H.MUH.RUKMAN BASRI ZAKARIAH, SE.	Pekerjaan Umum dan Penataan Ruang	Peningkatan Jalan Desa	Peningkatan Jalan Linsowu-Minaminanga	Lisowu-Minaminanga, Kab. Buton Utara	Dinas Pekerjaan Umum dan Penataan Ruang
71	H.MUH.RUKMAN BASRI ZAKARIAH, SE.	Kelautan dan Perikanan	Penyediaan Prasarana Usaha Perikanan Tangkap	Pengadaan katintin	Kecamatan Kulisusu tersebar, Kab. Buton Utara	Dinas Perikanan
72	H.MUH.RUKMAN BASRI ZAKARIAH, SE.	Pekerjaan Umum dan Penataan Ruang	Pembangunan, peningkatan, rehabilitasi dan pemeliharaan Jembatan	Pengadaan Deker Desa Jampaka	desa jampaka, Kab. Buton Utara	Dinas Pekerjaan Umum dan Penataan Ruang
73	H.MUH.RUKMAN BASRI ZAKARIAH, SE.	Pekerjaan Umum dan Penataan Ruang	Peningkatan Jalan Desa	Peningkatan jalan wapala-rombo	desa wapala-rombo, Kab. Buton Utara	Dinas Pekerjaan Umum dan Penataan Ruang
74	H.MUH.RUKMAN BASRI ZAKARIAH, SE.	Pekerjaan Umum dan Penataan Ruang	Pembangunan/Rehabilitas Seawall (Pemecah Ombak),pengaman pantai lainnya	Pengadaan Talud	Mina-minanga, Kab. Buton Utara	Dinas Pekerjaan Umum dan Penataan Ruang
75	H.MUH.RUKMAN BASRI ZAKARIAH, SE.	Pekerjaan Umum dan Penataan Ruang	Pembangunan/Rehabilitas Seawall (Pemecah Ombak),pengaman pantai lainnya	Talud pantai Desa sumampeno wakorumba Utara	Desa sumampeno wakorumba Utara, Kab. Buton Utara	Dinas Pekerjaan Umum dan Penataan Ruang
76	H.MUH.RUKMAN BASRI ZAKARIAH, SE.	Pekerjaan Umum dan Penataan Ruang	Pengelolaan dan Pengembangan sistem Drainase	Drainase Desa Torombia	Desa Torombia, Kab. Buton Utara	Dinas Pekerjaan Umum dan Penataan Ruang
77	H.MUH.RUKMAN BASRI ZAKARIAH, SE.	Pekerjaan Umum dan Penataan Ruang	Peningkatan Jalan Desa	Perluasan jalan SP1 Triwacuwacu-desa Lapero	SP1 Triwacuwacu-desa Lapero, Kab. Buton Utara	Dinas Pekerjaan Umum dan Penataan Ruang
78	H.MUH.RUKMAN BASRI ZAKARIAH, SE.	Pekerjaan Umum dan Penataan Ruang	Pembangunan/Rehabilitas Seawall (Pemecah Ombak), pengaman pantai lainnya	Talud Pantai Desa Pebaoa Kulisusu Utara	Desa Pebaoa Kulisusu Utara, Kab. Buton Utara	Dinas Pekerjaan Umum dan Penataan Ruang
79	H.MUH.RUKMAN BASRI ZAKARIAH, SE.	Pekerjaan Umum dan Penataan Ruang	Pengelolaan dan Pengembangan sistem Drainase	Drainase Desa Petetea"a	Desa Petetea"a, Kab. Buton Utara	Dinas Pekerjaan Umum dan Penataan Ruang
80	H.MUH.RUKMAN BASRI ZAKARIAH, SE.	Pekerjaan Umum dan Penataan Ruang	Pembangunan/Rehabilitas Seawall (Pemecah Ombak),pengaman pantai lainnya	Talud Desa Petetea"a	Desa Petetea"a, Kab. Buton Utara	Dinas Pekerjaan Umum dan Penataan Ruang
81	H.MUH.RUKMAN BASRI ZAKARIAH, SE.	Pendidikan	Penataan Halaman Sekolah	Penimbunan Halaman SMP 1 Mataoleo Kecamatan Kulisusu Utara	SMP 1 Mataoleo Kecamatan Kulisusu Utara, Kab. Buton Utara	Dinas Pendidikan



No	Pengusul	Urusan	Usulan	Permasalahan	Alamat	OPD Tujuan
82	H.MUH.RUKMAN BASRI ZAKARIAH, SE.	Pekerjaan Umum dan Penataan Ruang	Pembangunan, peningkatan, rehabilitasi dan pemeliharaan Jembatan	Pengadaan Box ulver Desa Wamboule Kecamatan Kulisusu Utara	Desa Wamboule Kecamatan Kulisusu Utara, Kab. Buton Utara	Dinas Pekerjaan Umum dan Penataan Ruang
83	H.MUH.RUKMAN BASRI ZAKARIAH, SE.	Pekerjaan Umum dan Penataan Ruang	Peningkatan Jalan Desa	Jalan Setapak Desa Loji	Kelurahan Saraea, Kab. Buton Utara	Dinas Pekerjaan Umum dan Penataan Ruang
84	H.MUH.RUKMAN BASRI ZAKARIAH, SE.	Pekerjaan Umum dan Penataan Ruang	Pembangunan/Rehabilitas Seawall (Pemecah Ombak),pengaman pantai lainnya	Talud Desa Laangke	Desa Laangke, Kab. Buton Utara	Dinas Pekerjaan Umum dan Penataan Ruang
85	H.MUH.RUKMAN BASRI ZAKARIAH, SE.	Pekerjaan Umum dan Penataan Ruang	Peningkatan Jalan Desa	Jalan setapak Desa Loji	Desa Loji, Kab. Buton Utara	Dinas Pekerjaan Umum dan Penataan Ruang
86	H.MUH.RUKMAN BASRI ZAKARIAH, SE.	Pertanian	Penyediaan dan Pengembangan sarana pertanian dan peternakan	Jalan Tani Desa Wacu laea	Desa Wacu laea, Kab. Buton Utara	Dinas Pertanian
87	H.MUH.RUKMAN BASRI ZAKARIAH, SE.	Pekerjaan Umum dan Penataan Ruang	Pembangunan/Rehabilitas Seawall (Pemecah Ombak),pengaman pantai lainnya	Talud Desa Kotawo Kulisusus Barat	Desa Kotawo Kulisusus Barat, Kab. Buton Utara	Dinas Pekerjaan Umum dan Penataan Ruang
88	H.MUH.RUKMAN BASRI ZAKARIAH, SE.	Pekerjaan Umum dan Penataan Ruang	Pembangunan/Rehabilitas Seawall (Pemecah Ombak),pengaman pantai lainnya	Talud Desa Tomoahi	Desa Tomoahi, Kab. Buton Utara	Dinas Pekerjaan Umum dan Penataan Ruang
89	H.MUH.RUKMAN BASRI ZAKARIAH, SE.	Pertanian	Penyediaan dan Pengembangan sarana pertanian dan peternakan	Jalan Tani Desa Eelahaji 2	Desa Eelahaji 2, Kab. Buton Utara	Dinas Pertanian
90	H.MUH.RUKMAN BASRI ZAKARIAH, SE.	Kelautan dan Perikanan	Penyediaan Prasarana Usaha Perikanan Tangkap	Pengadaan Katintin Kecamatan Kulisusu tersebar	Katintin Kecamatan Kulisusu tersebar, Kab. Buton Utara	Dinas Perikanan
91	Hj. HASRIANTI ALI, ST.,M.Si.	Pertanian	Penyediaan dan Pengembangan Prasarana pertanian dan peternakan	Jalan Isaha Tani di Desa Rombo	Desa Rombo, Kab. Buton Utara	Dinas Pertanian
92	Hj. HASRIANTI ALI, ST.,M.Si.	Pertanian	Penyediaan dan Pengembangan sarana pertanian dan peternakan	Pengadaan Strom Babi Di Kecamatan Kulisusu	Kecamatan Kulisusu, Kab. Buton Utara	Dinas Pertanian
93	Hj. HASRIANTI ALI, ST.,M.Si.	Pekerjaan Umum dan Penataan Ruang	Peningkatan Jalan Desa	Jalan Lingkungan Di Kelurahan Bone Lipu	Kelurahan Bone Lipu, Kab. Buton Utara	Dinas Pekerjaan Umum dan Penataan Ruang
94	Hj. HASRIANTI ALI, ST.,M.Si.	Pekerjaan Umum dan Penataan Ruang	Pembangunan, Peningkatan dan pemeliharaan jaringan irigasi, normalisasi sungai, bendung pengendali banjir	Talud Pantai Kel. Lemo	Kelurahan Lemo, Kab. Buton Utara	Dinas Pekerjaan Umum dan Penataan Ruang
95	Hj. HASRIANTI ALI, ST.,M.Si.	Pekerjaan Umum dan Penataan Ruang	Peningkatan Jalan Desa	Pembuatan Jalan di Desa Linsowu	di Desa Linsowu, Kab. Buton Utara	Dinas Pekerjaan Umum dan Penataan Ruang
96	Hj. HASRIANTI ALI, ST.,M.Si.	Kelautan dan Perikanan	Penyediaan Prasarana Usaha Perikanan Tangkap	Pengadaan Katintin 13 PK Di Kecamatan Kulisusu	Kecamatan Kulisusu, Kab. Buton Utara	Dinas Perikanan
97	Hj. HASRIANTI ALI, ST.,M.Si.	Kelautan dan Perikanan	Penyediaan Prasarana Usaha Perikanan Tangkap	Pembuatan Tambak ikan/udang di Desa Kalibu	Desa Kalibu, Kab. Buton Utara	Dinas Perikanan



No	Pengusul	Urusan	Usulan	Permasalahan	Alamat	OPD Tujuan
98	Hj. HASRIANTI ALI, ST.,M.Si.	Kelautan dan Perikanan	Penyediaan Prasarana Usaha Perikanan Tangkap	Pengadaan Rompon	kecamatan Kulisusu, Kab. Buton Utara	Dinas Perikanan
99	JOSRI, S.IP	Pekerjaan Umum dan Penataan Ruang	Pembangunan/Rehabilitas Seawall (Pemecah Ombak),pengaman pantai lainnya	Pembangunan Talud Pengaman Pantai di Kelurahan Bonegunu (kioko)	Kelurahan Bonegunu (Kioko), Kab. Buton Utara	Dinas Pekerjaan Umum dan Penataan Ruang
100	JOSRI, S.IP	Pekerjaan Umum dan Penataan Ruang	Pembangunan/Rehabilitas Seawall (Pemecah Ombak),pengaman pantai lainnya	Pembanguna Talud Pengaman Pantai di Desa Damai Laborona.	di Desa Damai Laborona., Kab. Buton Utara	Dinas Pekerjaan Umum dan Penataan Ruang
101	JOSRI, S.IP	Pekerjaan Umum dan Penataan Ruang	Pengelolaan dan Pengembangan sistem Drainase	Pembangunan Drainase di Kelurahan Bonegunu.	di Kelurahan Bonegunu., Kab. Buton Utara	Dinas Pekerjaan Umum dan Penataan Ruang
102	JOSRI, S.IP	Pekerjaan Umum dan Penataan Ruang	Pengelolaan dan Pengembangan sistem Drainase	Pembangunan Deker di Kelurahan Bonegunu.	di Kelurahan Bonegunu, Kab. Buton Utara	Dinas Pekerjaan Umum dan Penataan Ruang
103	JOSRI, S.IP	Pekerjaan Umum dan Penataan Ruang	Pengelolaan dan Pengembangan sistem Drainase	Pembangunan Deker di Desa Damai Laborona.	di Desa Damai Laborona, Kab. Buton Utara	Dinas Pekerjaan Umum dan Penataan Ruang
104	JOSRI, S.IP	Pendidikan	Penataan Halaman Sekolah	Penataan Halaman SDN 1 Tatonbuli	di Desa Tatombuli., Kab. Buton Utara	Dinas Pendidikan
105	JOSRI, S.IP	Pekerjaan Umum dan Penataan Ruang	Pengelolaan dan Pengembangan sistem Drainase	Pembanguna Box Culverdi Kelurahan Kambowa.	di Kelurahan Kambowa., Kab. Buton Utara	Dinas Pekerjaan Umum dan Penataan Ruang
106	JOSRI, S.IP	Perumahan Rakyat dan Kawasan Permukiman	Penyediaan Parasana, Sarana dan utilitas Umum di Perumahan untuk menunjang Fungsi hunian	Pembangunan MCK di Kelurahan Kambowa.	di Kelurahan Kambowa, Kab. Buton Utara	Dinas Perumahan dan Kawasan Permukiman
107	JOSRI, S.IP	Pekerjaan Umum dan Penataan Ruang	Pembangunan, Peningkatan dan pemeliharaan jaringan irigasi, normalisasi sungai, bendung pengendali banjir	Pembangunan Normalisasi Sungai di Desa Bubu	di Desa Bubu., Kab. Buton Utara	Dinas Pekerjaan Umum dan Penataan Ruang
108	JOSRI, S.IP	Pekerjaan Umum dan Penataan Ruang	Peningkatan Jalan Desa	Pembangunan Jalan Usaha Tani di Kelurahan Kambowa	di Kelurahan Kambowa., Kab. Buton Utara	Dinas Pekerjaan Umum dan Penataan Ruang
109	JOSRI, S.IP	Pekerjaan Umum dan Penataan Ruang	Pembangunan, peningkatan, rehabilitasi dan pemeliharaan jalan	Pembangunan Talud Jalan di Kelurahan Kambowa.	di Kelurahan Kambowa., Kab. Buton Utara	Dinas Pekerjaan Umum dan Penataan Ruang
110	JOSRI, S.IP	Pekerjaan Umum dan Penataan Ruang	Pembangunan, Peningkatan dan pemeliharaan jaringan irigasi, normalisasi sungai, bendung pengendali banjir	Pembanguna Bronjong (Tebing Pantai) di Desa Lahumoko	di Desa Lahumoko., Kab. Buton Utara	Dinas Pekerjaan Umum dan Penataan Ruang
111	JOSRI, S.IP	Pekerjaan Umum dan Penataan Ruang	Pembangunan, Peningkatan dan pemeliharaan jaringan irigasi, normalisasi sungai, bendung pengendali banjir	Pembangunan Normalisasi Saluran Air Desa Morindino.	Desa Morindino., Kab. Buton Utara	Dinas Pekerjaan Umum dan Penataan Ruang
112	JOSRI, S.IP	Pekerjaan Umum dan Penataan Ruang	Penyediaan sarana dan prasarana air bersih atau SPAM	Pengadaan Air Bersih (Spam) di Desa Morindino	di Desa Morindino., Kab. Buton Utara	Dinas Pekerjaan Umum dan Penataan Ruang





No	Pengusul	Urusan	Usulan	Permasalahan	Alamat	OPD Tujuan
113	JOSRI, S.IP	Perumahan Rakyat dan Kawasan Permukiman	Penyediaan Parasana, Sarana dan utilitas Umum di Perumahan untuk menunjang Fungsi hunian	Pembangunan MCK di Desa Bubu Barat.	di Desa Bubu Barat., Kab. Buton Utara	Dinas Perumahan dan Kawasan Permukiman
114	JOSRI, S.IP	Perumahan Rakyat dan Kawasan Permukiman	Penyediaan Parasana, Sarana dan utilitas Umum di Perumahan untuk menunjang Fungsi hunian	Pembangunan MCK. di Desa Morindino	di Desa Morindino, Kab. Buton Utara	Dinas Perumahan dan Kawasan Permukiman
115	JOSRI, S.IP	Pekerjaan Umum dan Penataan Ruang	Peningkatan Jalan Desa	Pembangunan Jalan Usaha Tani di Desa Morindino	di Desa Morindino, Kab. Buton Utara	Dinas Pekerjaan Umum dan Penataan Ruang
116	JOSRI, S.IP	Kepemudaan dan Olahraga	Koordinasi, Sinkronisasi dan Pelaksanaan Penyediaan Sarana dan Prasarana Olahraga Kabupaten/Kota serta Penyediaan, Pengembangan dan Pemeliharaan Sarana dan Prasarana Olahraga Rekreasi	Pengadaan Lapangan Voli di Desa Morindino	di Desa Morindino, Kab. Buton Utara	Dinas Pemuda dan Olahraga
117	JOSRI, S.IP	Kepemudaan dan Olahraga	Koordinasi, Sinkronisasi dan Pelaksanaan Penyediaan Sarana dan Prasarana Olahraga Kabupaten/Kota serta Penyediaan, Pengembangan dan Pemeliharaan Sarana dan Prasarana Olahraga Rekreasi	Pengadaan Lapangan Sepak Takraw di Desa Morindino	di Desa Morindino, Kab. Buton Utara	Dinas Pemuda dan Olahraga
118	JOSRI, S.IP	Perhubungan	Pembangunan dan rehabilitasi tambatan perahu	Rehabilitasi Tambatan Perahu di Desa Morindino	di Desa Morindino, Kab. Buton Utara	Dinas Perhubungan
119	JOSRI, S.IP	Pekerjaan Umum dan Penataan Ruang	Peningkatan Jalan Desa	Pembangunan Jalan Usaha Tani di Desa Waode Kalowo.	di Desa Waode Kalowo., Kab. Buton Utara	Dinas Pekerjaan Umum dan Penataan Ruang
120	JOSRI, S.IP	Perhubungan	Pembangunan dan rehabilitasi tambatan perahu	Pembangunan Tambatan Perahu di Desa Waode Kalowo.	di Desa Waode Kalowo., Kab. Buton Utara	Dinas Perhubungan
121	JOSRI, S.IP	Pertanian	Pengadaan Bibit atau hewan ternak	Pengadaan Bantuan Sapi di Desa Bubu Barat.	di Desa Bubu Barat., Kab. Buton Utara	Dinas Pertanian
122	JOSRI, S.IP	Pekerjaan Umum dan Penataan Ruang	Pembangunan, peningkatan, rehabilitasi dan pemeliharaan jalan	Pembangunan Jalan Usaha Tani di Desa Rante Gola.	di Desa Rante Gola., Kab. Buton Utara	Dinas Pekerjaan Umum dan Penataan Ruang
123	LA DJIRU, SE.,M.Si.	Perhubungan	Penyediaan perlengkapan jalan, pembangunan gedung terminal beserta sarana dan prasaranya	pembangunan talud	Desa Ee Rinere, Kab. Buton Utara	Dinas Perhubungan
124	LA DJIRU, SE.,M.Si.	Pekerjaan Umum dan Penataan Ruang	Pembangunan, peningkatan, rehabilitasi dan pemeliharaan jalan	Pembangunan talud	Ulunambo, Kab. Buton Utara	Dinas Pekerjaan Umum dan Penataan Ruang
125	LA DJIRU, SE.,M.Si.	Pekerjaan Umum dan Penataan Ruang	Pembangunan, peningkatan, rehabilitasi dan pemeliharaan jalan	Pembangunan talud	Desa E'erinere, Kab. Buton Utara	Dinas Pekerjaan Umum dan Penataan Ruang



No	Pengusul	Urusan	Usulan	Permasalahan	Alamat	OPD Tujuan
126	LA DJIRU, SE.,M.Si.	Pekerjaan Umum dan Penataan Ruang	Pembangunan, peningkatan, rehabilitasi dan pemeliharaan jalan	Pembangunan bronjong kali Boba	Desa E"erinere, Kab. Buton Utara	Dinas Pekerjaan Umum dan Penataan Ruang
127	LA DJIRU, SE.,M.Si.	Pendidikan	Penataan Halaman Sekolah	Pembangunan Pagar SD 1 Ulunambo	Desa E"erinere, Kab. Buton Utara	Dinas Pendidikan
128	LA DJIRU, SE.,M.Si.	Pekerjaan Umum dan Penataan Ruang	Pembangunan, peningkatan, rehabilitasi dan pemeliharaan jalan	Peningkatan jalan	Desa Ulunambo, Kab. Buton Utara	Dinas Pekerjaan Umum dan Penataan Ruang
129	LA DJIRU, SE.,M.Si.	Pekerjaan Umum dan Penataan Ruang	Pembangunan, peningkatan, rehabilitasi dan pemeliharaan jalan	Pembangunan Box Culver	Desa Ulunambo, Kab. Buton Utara	Dinas Pekerjaan Umum dan Penataan Ruang
130	LA DJIRU, SE.,M.Si.	Pekerjaan Umum dan Penataan Ruang	Pembangunan, peningkatan, rehabilitasi dan pemeliharaan jalan	Pembangunan talud	Desa Wamboule, Kab. Buton Utara	Dinas Pekerjaan Umum dan Penataan Ruang
131	LA DJIRU, SE.,M.Si.	Pendidikan	Penataan Halaman Sekolah	Penataan halaman SMP Satu Atap (SATAP) di Desa Torombia	Desa Torombia, Kab. Buton Utara	Dinas Pendidikan
132	LA DJIRU, SE.,M.Si.	Kesehatan	Penyediaan, Rehabilitasi, Pemeliharaan Sarana dan Prasarana Kesehatan guna Peningkatan Pelayanan Kesehatan	Penataan halaman Pustu di Desa Ulunambo	Desa Ulunambo, Kab. Buton Utara	Dinas Kesehatan
133	LA DJIRU, SE.,M.Si.	Pekerjaan Umum dan Penataan Ruang	Pembangunan, peningkatan, rehabilitasi dan pemeliharaan jalan	Pembangunan box cluvert di Desa Petetea"a	Desa Petetea"a, Kab. Buton Utara	Dinas Pekerjaan Umum dan Penataan Ruang
134	LA DJIRU, SE.,M.Si.	Pertanian	Penyediaan dan Pengembangan Prasarana pertanian dan peternakan	Pembangunan jalan tani di Desa Ulunambo	Desa Ulunambo, Kab. Buton Utara	Dinas Pertanian
135	LA DJIRU, SE.,M.Si.	Pertanian	Penyediaan dan Pengembangan sarana pertanian dan peternakan	Pembangunan jalan tani di Desa Eerinere	Desa E"erinere, Kab. Buton Utara	Dinas Pertanian
136	LA DJIRU, SE.,M.Si.	Pertanian	Penyediaan dan Pengembangan sarana pertanian dan peternakan	Pembangunan sumur bor	Desa Ulunambo, Kab. Buton Utara	Dinas Pertanian
137	LA DJIRU, SE.,M.Si.	Pertanian	Penyediaan dan Pengembangan Prasarana pertanian dan peternakan	Pembangunan sumur bor di Desa E"erinere	Desa E"erinere, Kab. Buton Utara	Dinas Pertanian
138	LA DJIRU, SE.,M.Si.	Pekerjaan Umum dan Penataan Ruang	Pengelolaan dan Pengembangan sistem Drainase	Pembangunan drainase di Desa Wamboule	Desa Wamboule, Kab. Buton Utara	Dinas Pekerjaan Umum dan Penataan Ruang
139	LA DJIRU, SE.,M.Si.	Pekerjaan Umum dan Penataan Ruang	Pembangunan, peningkatan, rehabilitasi dan pemeliharaan jalan	Pembangunan box cluvert di Desa Ulunambo	Desa Ulunambo, Kab. Buton Utara	Dinas Pekerjaan Umum dan Penataan Ruang
140	LA DJIRU, SE.,M.Si.	Pekerjaan Umum dan Penataan Ruang	Pengelolaan dan Pengembangan sistem Drainase	Pembuatan Box Culver	Desa Wamboule, Kab. Buton Utara	Dinas Pekerjaan Umum dan Penataan Ruang
141	LA ODE MUSYAFIUN, SE	Pekerjaan Umum dan Penataan Ruang	Pengelolaan dan Pengembangan sistem Drainase	Drainase	Laba jaya, Kab. Buton Utara	Dinas Pekerjaan Umum dan Penataan Ruang



No	Pengusul	Urusan	Usulan	Permasalahan	Alamat	OPD Tujuan
142	LA ODE MUSYAFIUN, SE	Pekerjaan Umum dan Penataan Ruang	Pembangunan, Peningkatan dan pemeliharaan jaringan irigasi, normalisasi sungai, bendung pengendali banjir	Jembatan kayu	Desa Matalagi, Kab. Buton Utara	Dinas Pekerjaan Umum dan Penataan Ruang
143	LA ODE MUSYAFIUN, SE	Pekerjaan Umum dan Penataan Ruang	Pembangunan/Rehabilitas Seawall (Pemecah Ombak), pengaman pantai lainnya	Taluk Pantai	Desa Sumampeno, Kab. Buton Utara	Dinas Pekerjaan Umum dan Penataan Ruang
144	LA ODE MUSYAFIUN, SE	Pekerjaan Umum dan Penataan Ruang	Peningkatan Jalan Desa	Peningkatan Jalan lingkungan	Desa oengkapala, Kab. Buton Utara	Dinas Pekerjaan Umum dan Penataan Ruang
145	LIS SUSTINI	Pertanian	Penyediaan dan Pengembangan Prasarana pertanian dan peternakan	Jalan Tani Desa Bira menuju SMA	Desa Bira, Kecamatan Kulisusu Utara, Kabupaten Buton Utara, Kab. Buton Utara	Dinas Pertanian
146	LIS SUSTINI	Pekerjaan Umum dan Penataan Ruang	Peningkatan Jalan Desa	pembukaan jalan Desa Bira menuju SMA	Desa Bira, Kab. Buton Utara	Dinas Pekerjaan Umum dan Penataan Ruang
147	LIS SUSTINI	Pekerjaan Umum dan Penataan Ruang	Pengelolaan dan Pengembangan sistem Drainase	Pembuatan Drainase di Lingkungan Desa Bira	Desa Bira, Kab. Buton Utara	Dinas Pekerjaan Umum dan Penataan Ruang
148	LIS SUSTINI	Pekerjaan Umum dan Penataan Ruang	Pembangunan/Rehabilitas Seawall (Pemecah Ombak), pengaman pantai lainnya	Pembuatan Talud Pantai Desa Korolabu.	Desa Korolabu, Kab. Buton Utara	Dinas Pekerjaan Umum dan Penataan Ruang
149	LIS SUSTINI	Pendidikan	Rehabilitasi Berat/Sedang Sarana Prasarana Sekolah termasuk Gedung Perpustakaan	Pembangunan Rumah Dinas Guru Desa Lamoahi.	Desa Lamoahi, Kab. Buton Utara	Dinas Pendidikan
150	LIS SUSTINI	Pekerjaan Umum dan Penataan Ruang	Pembangunan/Rehabilitas Seawall (Pemecah Ombak), pengaman pantai lainnya	Pembuatan Talud Pantai Desa Pebaoa	Desa Pebaoa, Kab. Buton Utara	Dinas Pekerjaan Umum dan Penataan Ruang
151	LIS SUSTINI	Pekerjaan Umum dan Penataan Ruang	Pengelolaan dan Pengembangan sistem Drainase	Pembuatan Drainase Desa Ulunambo	Desa Ulunambo., Kab. Buton Utara	Dinas Pekerjaan Umum dan Penataan Ruang
152	MAZLIN, A.Md.,Pely	Pekerjaan Umum dan Penataan Ruang	Pembangunan, peningkatan, rehabilitasi dan pemeliharaan jalan	Pengadaan Jalan Usaha Tani di Desa Ee" Lahaji	di Desa Ee" Lahaji, Kab. Buton Utara	Dinas Pekerjaan Umum dan Penataan Ruang
153	MAZLIN, A.Md.,Pely	Kelautan dan Perikanan	Penyediaan Prasarana Usaha Perikanan Tangkap	Bantuan Pengadaan Katinting 9Pk di Kelurahan Kulisusu	di Kelurahan Kulisusu, Kab. Buton Utara	Dinas Perikanan
154	MAZLIN, A.Md.,Pely	Kelautan dan Perikanan	Penyediaan Prasarana Usaha Perikanan Tangkap	Pengadaan Alat Tangkap Ikan (Bagang Apung) di Kelurahan Kulisusu	di Kelurahan Kulisusu, Kab. Buton Utara	Dinas Perikanan
155	MAZLIN, A.Md.,Pely	Pekerjaan Umum dan Penataan Ruang	Peningkatan Jalan Desa	pengadaan Rabat Jalan Lingkungan di Desa Wasalabose	di Desa Wasalabose, Kab. Buton Utara	Dinas Pekerjaan Umum dan Penataan Ruang
156	MAZLIN, A.Md.,Pely	Kelautan dan Perikanan	Penyediaan Prasarana Usaha Perikanan Tangkap	Pengadaan Alat Tangkap Ikan (Mini Purse Seine)	di Kelurahan Kulisusu, Kab. Buton Utara	Dinas Perikanan



No	Pengusul	Urusan	Usulan	Permasalahan	Alamat	OPD Tujuan
157	MAZLIN, A.Md.,Pely	Kepemudaan dan Olahraga	Koordinasi, Sinkronisasi dan Pelaksanaan Penyediaan Sarana dan Prasarana Olahraga Kabupaten/Kota serta Penyediaan, Pengembangan dan Pemeliharaan Sarana dan Prasarana Olahraga Rekreasi	Pengadaan Rehabilitasi (Pengecetan) GOR Bulutangkis	di Kelurahan Kulisusu, Kab. Buton Utara	Dinas Pemuda dan Olahraga
158	MAZLIN, A.Md.,Pely	Kepemudaan dan Olahraga	Koordinasi, Sinkronisasi dan Pelaksanaan Penyediaan Sarana dan Prasarana Olahraga Kabupaten/Kota serta Penyediaan, Pengembangan dan Pemeliharaan Sarana dan Prasarana Olahraga Rekreasi	Pembangunan Gapura Kawasan Olah Raga di Kelurahan Kulisusu.	di Kelurahan Kulisusu, Kab. Buton Utara	Dinas Pemuda dan Olahraga
159	MAZLIN, A.Md.,Pely	Kepemudaan dan Olahraga	Koordinasi, Sinkronisasi dan Pelaksanaan Penyediaan Sarana dan Prasarana Olahraga Kabupaten/Kota serta Penyediaan, Pengembangan dan Pemeliharaan Sarana dan Prasarana Olahraga Rekreasi	Penataan Halaman Taman Stadion GOR (Kolam Renang) di Kelurahan Kulisusu.	di Kelurahan Kulisusu., Kab. Buton Utara	Dinas Pemuda dan Olahraga
160	MAZLIN, A.Md.,Pely	Kepemudaan dan Olahraga	Koordinasi, Sinkronisasi dan Pelaksanaan Penyediaan Sarana dan Prasarana Olahraga Kabupaten/Kota serta Penyediaan, Pengembangan dan Pemeliharaan Sarana dan Prasarana Olahraga Rekreasi	Rehabilitasi Batas di Kawasan Olah Raga Bola Voli Putri di Kelurahan Kulisusu.	di Kelurahan Kulisusu., Kab. Buton Utara	Dinas Pemuda dan Olahraga
161	MUH. MUSLIMIN ISI	Kelautan dan Perikanan	Pengawasan Usaha Perikanan Bidang Pembudidayaan Ikan di Wilayah Sungai, Danau, Waduk, Rawa, dan Genangan Air Lainnya yang dapat diusahakan dalam Kabupaten/Kota	Pengadaan Bibit Udang dan Pakannya	Desa Triwacuwacu, Kec. Kulisusu, Kab. Buton Utara, Kab. Buton Utara	Dinas Perikanan
162	MUH. MUSLIMIN ISI	Kelautan dan Perikanan	Penyediaan Prasarana Usaha Perikanan Tangkap	Pengadaan Katinting	Kelurahan Lipu, Kab. Buton Utara	Dinas Perikanan
163	MUH. MUSLIMIN ISI	Pekerjaan Umum dan Penataan Ruang	Pembangunan, peningkatan, rehabilitasi dan pemeliharaan Jembatan	Pembangunan Talut	Desa Lemo'Ea, Kec. Kulisusu, Kab. Buton Utara, Kab. Buton Utara	Dinas Pekerjaan Umum dan Penataan Ruang
164	MUH. MUSLIMIN ISI	Pekerjaan Umum dan Penataan Ruang	Pembangunan, peningkatan, rehabilitasi dan pemeliharaan Jembatan	Pembangunan Jalan Paving Blok	Desa Rombo, Kec. Kulisusu, Kab. Buton Utara, Kab. Buton Utara	Dinas Pekerjaan Umum dan Penataan Ruang



No	Pengusul	Urusan	Usulan	Permasalahan	Alamat	OPD Tujuan
165	MUH. MUSLIMIN ISI	Pekerjaan Umum dan Penataan Ruang	Pembangunan, peningkatan, rehabilitasi dan pemeliharaan Jembatan	Pembangunan Jalan Paving Block	Desa Wasalabose, Kec. Kulisusu, Kab. Buton Utara, Kab. Buton Utara	Dinas Pekerjaan Umum dan Penataan Ruang
166	MUH. MUSLIMIN ISI	Pekerjaan Umum dan Penataan Ruang	Pembangunan, peningkatan, rehabilitasi dan pemeliharaan Jembatan	Pembangunan Jalan Paving Block	Kelurahan Lipu, Kec. Kulisusu, Kab. Buton Utara, Kab. Buton Utara	Dinas Pekerjaan Umum dan Penataan Ruang
167	MUH. MUSLIMIN ISI	Pekerjaan Umum dan Penataan Ruang	Pembangunan, peningkatan, rehabilitasi dan pemeliharaan Jembatan	Pembangunan Talud Jalan	Desa Wasalabose, Kab. Buton Utara	Dinas Pekerjaan Umum dan Penataan Ruang
168	MUHAMMAD TRISNA JAYA, S.Kom.	Pertanian	Pengadaan Bibit atau hewan ternak	Pengadaan Bibit Tanaman Pala di Desa Lapandewa.	di Desa Lapandewa., Kab. Buton Utara	Dinas Pertanian
169	MUHAMMAD TRISNA JAYA, S.Kom.	Pekerjaan Umum dan Penataan Ruang	Pembangunan, peningkatan, rehabilitasi dan pemeliharaan jalan	Pembukaan Jalan Desa untuk memudahkan mobilisasi hasil Tani Masyarakat di Desa Lapandewa.	di Desa Lapandewa., Kab. Buton Utara	Dinas Pekerjaan Umum dan Penataan Ruang
170	MUHAMMAD TRISNA JAYA, S.Kom.	Koperasi, Usaha Kecil dan Menengah	Fasilitasi Usaha Mikro Menjadi Usaha Kecil dalam Pengembangan Produksi dan Pengolahan, Pemasaran, SDM, serta Desain dan Teknologi	Pengadaan Bantuan Mesin Suling Minyak Nilam di Desa Lapandewa.	di Desa Lapandewa., Kab. Buton Utara	Dinas Koperasi, UKM dan Tenaga Kerja
171	MUHAMMAD TRISNA JAYA, S.Kom.	Pertanian	Pengendalian dan Penanggulangan Bencana Pertanian Kabupaten/Kota (Tanamana Pangan, Hortikultura, dan Perkebunan	Pengadaan Bantuan Racum Pembasmi Hama Tanaman di Desa Lapandewa.	di Desa Lapandewa., Kab. Buton Utara	Dinas Pertanian
172	MUHAMMAD TRISNA JAYA, S.Kom.	Koperasi, Usaha Kecil dan Menengah	Fasilitasi Usaha Mikro Menjadi Usaha Kecil dalam Pengembangan Produksi dan Pengolahan, Pemasaran, SDM, serta Desain dan Teknologi	Bantuan Pengadaan UMKM Kelompok Masyarakat di Desa Lapandewa.	di Desa Lapandewa., Kab. Buton Utara	Dinas Koperasi, UKM dan Tenaga Kerja
173	MUHAMMAD TRISNA JAYA, S.Kom.	Pertanian	Pengadaan Bibit atau hewan ternak	Bantuan Pengadaan Bibit Sapi Ternak	di Desa Lapandewa., Kab. Buton Utara	Dinas Pertanian
174	MUHAMMAD TRISNA JAYA, S.Kom.	Pertanian	Penyediaan dan Pengembangan Prasarana pertanian dan peternakan	Pengadaan Bantuan Mesin Pemotong Rumput di Desa Lapandewa.	di Desa Lapandewa., Kab. Buton Utara	Dinas Pertanian
175	MUHAMMAD TRISNA JAYA, S.Kom.	Pertanian	Pengendalian dan Penanggulangan Bencana Pertanian Kabupaten/Kota (Tanamana Pangan, Hortikultura, dan Perkebunan	Pengadaan Bantuan Strom Babi di Desa Ngapa,Ea.	di Desa Ngapa,Ea., Kab. Buton Utara	Dinas Pertanian



No	Pengusul	Urusan	Usulan	Permasalahan	Alamat	OPD Tujuan
176	MUHAMMAD TRISNA JAYA, S.Kom.	Kelautan dan Perikanan	Penyediaan Prasarana Usaha Perikanan Tangkap	Pengadaan Bantuan Mesin dan Kapal Body untuk Kelompok Nelayan, di Desa Ngapa, Ea.	di Desa Ngapa, Ea., Kab. Buton Utara	Dinas Perikanan
177	MUHAMMAD TRISNA JAYA, S.Kom.	Pertanian	Pengendalian dan Penanggulangan Bencana Pertanian Kabupaten/Kota (Tanamana Pangan, Hortikultura, dan Perkebunan)	Pengadaan Bantuan Racun Pembasmi Hama Tanaman di Desa Ngapa, Ea.	di Desa Ngapa, Ea., Kab. Buton Utara	Dinas Pertanian
178	MUHAMMAD TRISNA JAYA, S.Kom.	Pekerjaan Umum dan Penataan Ruang	Pembangunan, peningkatan, rehabilitasi dan pemeliharaan jalan	Pembangunan Jalan Desa Menuju Pantai tempat labuh masyarakat (Nelayan) di Desa Ngapa, Ea.	di Desa Ngapa, Ea., Kab. Buton Utara	Dinas Pekerjaan Umum dan Penataan Ruang
179	MUHAMMAD TRISNA JAYA, S.Kom.	Pertanian	Penyediaan dan Pengembangan sarana pertanian dan peternakan	Pengadaan Bantuan Mesin Penggiling Padi Kapasitas 5kg di Desa Ngapa, Ea.	di Desa Ngapa, Ea., Kab. Buton Utara	Dinas Pertanian
180	MUHAMMAD TRISNA JAYA, S.Kom.	Kelautan dan Perikanan	Penyediaan Prasarana Usaha Perikanan Tangkap	Pengadaan Bantuan Serong di Desa Kalowo.	di Desa Kalowo., Kab. Buton Utara	Dinas Perikanan
181	MUHAMMAD TRISNA JAYA, S.Kom.	Kelautan dan Perikanan	Penyediaan Prasarana Usaha Perikanan Tangkap	Pengadaan Bantuan Rompong di Desa Ngapa'ea	di Desa Ngapa'ea, Kab. Buton Utara	Dinas Perikanan
182	NASRI	Pekerjaan Umum dan Penataan Ruang	Pembangunan, peningkatan, rehabilitasi dan pemeliharaan Jembatan	Pembangunan Jembatan Penyebrangan Kali Dusun I Tembus Dusun II dan Pembukaan Jalannya. (Prioritas)	Desa Ronta Dusun I, Kab. Buton Utara	Dinas Pekerjaan Umum dan Penataan Ruang
183	NASRI	Pertanian	Penyediaan dan Pengembangan sarana pertanian dan peternakan	Pengadaan Percetakan Sawah (Prioritas)	Desa Ronta Dusun I, Kab. Buton Utara	Dinas Pertanian
184	NASRI	Pekerjaan Umum dan Penataan Ruang	Peningkatan Jalan Desa	Optimalisasi Lahan Desa	Desa Ronta Dusun I, Kab. Buton Utara	Dinas Pekerjaan Umum dan Penataan Ruang
185	NASRI	Kesehatan	Penyediaan, Rehabilitasi, Pemeliharaan Sarana dan Prasarana Kesehatan guna Peningkatan Pelayanan Kesehatan	Pengadaan Mobil Ambulance (prioritas) sebagai Sarana Penunjang Kesehatan Untuk 3 Desa.	Desa Ronta, Kab. Buton Utara	Dinas Kesehatan
186	NASRI	Pekerjaan Umum dan Penataan Ruang	Pembangunan, peningkatan, rehabilitasi dan pemeliharaan jalan	Pembukaan Jalan Penghubung Desa Rante Gola-Wa ode Angkalo	Desa Rante Gola-Wa Ode Angkalo., Kab. Buton Utara	Dinas Pekerjaan Umum dan Penataan Ruang
187	NASRI	Pekerjaan Umum dan Penataan Ruang	Pembangunan, peningkatan, rehabilitasi dan pemeliharaan jalan	PENGASPALAN JALAN RANTE GOLA-GUNUNG SARI	Desa Rante Gola-Gnbung sari, Kab. Buton Utara	Dinas Pekerjaan Umum dan Penataan Ruang
188	NASRI	Pekerjaan Umum dan Penataan Ruang	Pembangunan, peningkatan, rehabilitasi dan pemeliharaan Jembatan	JEMBATAN PERMANEN JALAN ANGGUR DESA GUNUNG SARI	JL. ANGGUR DESA GUNUNG SARI, Kab. Buton Utara	Dinas Pekerjaan Umum dan Penataan Ruang



No	Pengusul	Urusan	Usulan	Permasalahan	Alamat	OPD Tujuan
189	NASRI	Pekerjaan Umum dan Penataan Ruang	Pembangunan, peningkatan, rehabilitasi dan pemeliharaan jalan	TALUD JALAN DESA GUNUNG SARI	DESA GUNUNG SARI, Kab. Buton Utara	Dinas Pekerjaan Umum dan Penataan Ruang
190	NASRI	Pekerjaan Umum dan Penataan Ruang	Pembangunan, peningkatan, rehabilitasi dan pemeliharaan Jembatan	BOX CULVERT DESA GUNUNG SARI	DESA GUNUNG SARI, Kab. Buton Utara	Dinas Pekerjaan Umum dan Penataan Ruang
191	NASRI	Pekerjaan Umum dan Penataan Ruang	Peningkatan Jalan Desa	PENIMBUNAN JALAN DESA GUNUNG SARI	DESA GUNUNG SARI, Kab. Buton Utara	Dinas Pekerjaan Umum dan Penataan Ruang
192	NASRI	Pekerjaan Umum dan Penataan Ruang	Pembangunan, peningkatan, rehabilitasi dan pemeliharaan Jembatan	DRAINASE GUNUNG SARI	DESA GUNUNG SARI, Kab. Buton Utara	Dinas Pekerjaan Umum dan Penataan Ruang
193	NASRI	Pekerjaan Umum dan Penataan Ruang	Peningkatan Jalan Desa	PEMBANGUNAN JALAN LINGKUNGAN DESA RANTE GOLA	DESA RANTE GOLA, Kab. Buton Utara	Dinas Pekerjaan Umum dan Penataan Ruang
194	NASRI	Pekerjaan Umum dan Penataan Ruang	Peningkatan Jalan Desa	PEMBANGUNAN JALAN LINGKUNGAN DESA RONTA	DESA RONTA, Kab. Buton Utara	Dinas Pekerjaan Umum dan Penataan Ruang
195	NASRI	Pekerjaan Umum dan Penataan Ruang	Peningkatan Jalan Desa	OPTIMALISASI LAHAN DI DESA RONTA	DESA RONTA, Kab. Buton Utara	Dinas Pekerjaan Umum dan Penataan Ruang
196	NASRI	Pemberdayaan Masyarakat dan Desa	Fasilitasi Pembangunan Kawasan Perdesaan	RUMAH BELAJAR DI DESA RONTA	DESA RONTA, Kab. Buton Utara	Dinas Pemberdayaan Masyarakat Desa
197	NASRI	Pekerjaan Umum dan Penataan Ruang	Peningkatan Jalan Desa	PEMBUKAAN JALAN USAHA TANI DESA RANTE GOLA	DESA RANTE GOLA, Kab. Buton Utara	Dinas Pekerjaan Umum dan Penataan Ruang
198	NASRI	Pekerjaan Umum dan Penataan Ruang	Peningkatan Jalan Desa	PEMBUKAAN JALAN USAHA TANI DESA KOTAWO	DESA KOTAWO, Kab. Buton Utara	Dinas Pekerjaan Umum dan Penataan Ruang
199	NASRI	Pekerjaan Umum dan Penataan Ruang	Peningkatan Jalan Desa	PEMBUKAAN JALAN USAHA TANI DESA LAMBALE	DESA LAMBALE, Kab. Buton Utara	Dinas Pekerjaan Umum dan Penataan Ruang
200	NASRI	Pekerjaan Umum dan Penataan Ruang	Peningkatan Jalan Desa	PEMBUKAAN JALAN USAHA TANI DESA LA UKI	DESA LA UKI, Kab. Buton Utara	Dinas Pekerjaan Umum dan Penataan Ruang
201	NASRI	Pekerjaan Umum dan Penataan Ruang	Peningkatan Jalan Desa	PEMBUKAAN JALAN USAHA TANI DESA LAGUNDI	DESA LAGUNDI, Kab. Buton Utara	Dinas Pekerjaan Umum dan Penataan Ruang
202	NASRI	Kelautan dan Perikanan	Penyediaan Prasarana Usaha Perikanan Tangkap	PENGADAAN MESIN KATINTING 13 Pk	DESA RONTA DAN RANTE GOLA, Kab. Buton Utara	Dinas Perikanan
203	NASRI	Pekerjaan Umum dan Penataan Ruang	Pembangunan, peningkatan, rehabilitasi dan pemeliharaan jalan	PENGASPALAN JALAN LINGKUNGAN DESA GUNUNG SARI	DESA GUNUNG SARI, Kab. Buton Utara	Dinas Pekerjaan Umum dan Penataan Ruang
204	NASRI	Pemberdayaan Masyarakat dan Desa	Fasilitasi Pembangunan Kawasan Perdesaan	PEMBANGUNAN BALAI DESA / REHAB BERAT DESA GUNUNG SARI	DESA GUNUNG SARI, Kab. Buton Utara	Dinas Pemberdayaan Masyarakat Desa



No	Pengusul	Urusan	Usulan	Permasalahan	Alamat	OPD Tujuan
205	NASRI	Pangan	Penyediaan Infrastruktur Lumbung Pangan, Lantai Jemur, dan Infrastruktur Logistik	LANTAI JEMUR DESA GUNUNG SARI	DESA GUNUNG SARI, Kab. Buton Utara	Dinas Ketahanan Pangan
206	NASRI	Sekretariat Daerah	Bantuan rumah Ibadah, Kitab Suci Al-Qur'an dan Bantuan Beasiswa	Bantuan Rehabilitasi Masjid Nurul Haq (Bangun Baru) di Desa Gunung Sari	Desa Gunung Sari, Kab. Buton Utara	Sekretariat Daerah
207	NASRI	Sekretariat Daerah	Bantuan rumah Ibadah, Kitab Suci Al-Qur'an dan Bantuan Beasiswa	Rehabilitasi Masjid di Desa Lambale	Desa Lambale, Kab. Buton Utara	Sekretariat Daerah
208	NASRI	Pekerjaan Umum dan Penataan Ruang	Pembangunan, peningkatan, rehabilitasi dan pemeliharaan jalan	Pengaspalan Jl. Lingkungan di Desa Ronta	Desa Ronta, Kab. Buton Utara	Dinas Pekerjaan Umum dan Penataan Ruang
209	RAHMAN, SKM.,M.Kes	Kelautan dan Perikanan	Penyediaan Prasarana Usaha Perikanan Tangkap	Pengadaan Pakan Udang dan Campuran Pakan Udang	Kelurahan Wandakan, Kab. Buton Utara	Dinas Perikanan
210	RAHMAN, SKM.,M.Kes	Pertanian	Penyediaan dan Pengembangan sarana pertanian dan peternakan	Jalan Usaha Tani	Desa Kadacua, Kab. Buton Utara	Dinas Pertanian
211	RAHMAN, SKM.,M.Kes	Pertanian	Penyediaan dan Pengembangan sarana pertanian dan peternakan	Jalan Usaha Tani Desa Jampaka	Desa Jampaka, Kab. Buton Utara	Dinas Pertanian
212	RAHMAN, SKM.,M.Kes	Pertanian	Penyediaan dan Pengembangan sarana pertanian dan peternakan	Jalan Usaha Tani Desa Eelahaji	Desa Eelahaji, Kab. Buton Utara	Dinas Pertanian
213	RAHMAN, SKM.,M.Kes	Pekerjaan Umum dan Penataan Ruang	Peningkatan Jalan Desa	Jalan Lingkungan Desa Wasalabose	Desa Wasalabose, Kab. Buton Utara	Dinas Pekerjaan Umum dan Penataan Ruang
214	RAHMAN, SKM.,M.Kes	Pertanian	Pengadaan Bibit atau hewan ternak	Pengadaan Bibit Kambing dan Pagar Kawat Duri	Desa Eelahaji, Kab. Buton Utara	Dinas Pertanian
215	RAHMAN, SKM.,M.Kes	Kelautan dan Perikanan	Penyediaan Prasarana Usaha Perikanan Tangkap	Sarana Penunjang Tambak Udang Super Insentif Kelurahan Geres	Kelurahan Geres, Kab. Buton Utara	Dinas Perikanan
216	RUSTAMIN	Pekerjaan Umum dan Penataan Ruang	Pengelolaan dan Pengembangan sistem Drainase	Pembangunan Saluran Drainase Desa Wantulasi Kecamatan Wakorumba Utara (Prioritas)	Desa Wantulasi, Kab. Buton Utara	Dinas Pekerjaan Umum dan Penataan Ruang
217	RUSTAMIN	Pekerjaan Umum dan Penataan Ruang	Pembangunan, Peningkatan dan pemeliharaan jaringan irigasi, normalisasi sungai, bendung pengendali banjir	Pembangunan Talut Pengaman Banjir Kelurahan Labuan Kecamatan Wakorumba Utara	Kelurahan Labuan, Kab. Buton Utara	Dinas Pekerjaan Umum dan Penataan Ruang
218	RUSTAMIN	Pekerjaan Umum dan Penataan Ruang	Pembangunan, peningkatan, rehabilitasi dan pemeliharaan Jembatan	Pembangunan Boxcover Desa Wantulasi Kecamatan Wakorumba Utara	Desa Wantulasi, Kab. Buton Utara	Dinas Pekerjaan Umum dan Penataan Ruang
219	RUSTAMIN	Pekerjaan Umum dan Penataan Ruang	Pengelolaan dan Pengembangan sistem Drainase	Pembangunan Deker di Desa Wantulasi	di Desa Wantulasi, Kab. Buton Utara	Dinas Pekerjaan Umum dan Penataan Ruang





No	Pengusul	Urusan	Usulan	Permasalahan	Alamat	OPD Tujuan
220	RUSTAMIN	Pekerjaan Umum dan Penataan Ruang	Pembangunan, peningkatan, rehabilitasi dan pemeliharaan Jembatan	Pembangunan Jembatan Kayu di Kelurahan Labuan Walio	di Desa Labuan Walio, Kab. Buton Utara	Dinas Pekerjaan Umum dan Penataan Ruang
221	RUSTAMIN	Pekerjaan Umum dan Penataan Ruang	Pembangunan, Peningkatan dan pemeliharaan jaringan irigasi, normalisasi sungai, bendung pengendali banjir	Pembangunan Normalisasi Sungai di Desa Erinere	di Desa E'erinere, Kab. Buton Utara	Dinas Pekerjaan Umum dan Penataan Ruang
222	RUSTAMIN	Pekerjaan Umum dan Penataan Ruang	Pembangunan, peningkatan, rehabilitasi dan pemeliharaan jalan	Pembangunan Jalan Lingkungan di Desa Wantulasi	di Desa Wantulasi, Kab. Buton Utara	Dinas Pekerjaan Umum dan Penataan Ruang
223	SEPTI RAHMA, A.Md.Kep.	Pekerjaan Umum dan Penataan Ruang	Pembangunan, peningkatan, rehabilitasi dan pemeliharaan jalan	Pembangunan box culvert	Desa Bubu Barat, Kab. Buton Utara	Dinas Pekerjaan Umum dan Penataan Ruang
224	SEPTI RAHMA, A.Md.Kep.	Pekerjaan Umum dan Penataan Ruang	Penyediaan sarana dan prasarana air bersih atau SPAM	Lanjutan pengadaan sumur bor	Desa Bubu Barat, Kab. Buton Utara	Dinas Pekerjaan Umum dan Penataan Ruang
225	SEPTI RAHMA, A.Md.Kep.	Kelautan dan Perikanan	Penyediaan Prasarana Usaha Perikanan Tangkap	Bantuan Pengadaan jarring 1 inc	Desa Bubu Barat, Kab. Buton Utara	Dinas Perikanan
226	SEPTI RAHMA, A.Md.Kep.	Sekretariat Daerah	Bantuan rumah Ibadah, Kitab Suci Al-Qur'an dan Bantuan Beasiswa	Pengadaan bantuan beasiswa perguruan tinggi.	Desa Lahumoko, Kab. Buton Utara	Sekretariat Daerah
227	SEPTI RAHMA, A.Md.Kep.	Pekerjaan Umum dan Penataan Ruang	Pembangunan, peningkatan, rehabilitasi dan pemeliharaan jalan	Perbaikan jalan dan pengaspalan jalan.	Desa Lahumoko, Kab. Buton Utara	Dinas Pekerjaan Umum dan Penataan Ruang
228	SEPTI RAHMA, A.Md.Kep.	Komunikasi dan Informatika	Penyediaan/Pengadaan Sarana dan Prasarana Pendukung Informasi dan Komunikasi Publik Pemerintah Daerah Kabupaten/Kota	Perbaikan dan penguatan jaringan Telkomsel	Desa Lahumoko, Kab. Buton Utara	Dinas Komunikasi, Informatika dan Persandian
229	SEPTI RAHMA, A.Md.Kep.	Pekerjaan Umum dan Penataan Ruang	Pembangunan, peningkatan, rehabilitasi dan pemeliharaan Jembatan	Pembangunan 4 lokasi jembatan.	Desa Lahumoko, Kab. Buton Utara	Dinas Pekerjaan Umum dan Penataan Ruang
230	SEPTI RAHMA, A.Md.Kep.	Pekerjaan Umum dan Penataan Ruang	Peningkatan Jalan Desa	Pengerasan jalan desa	Desa Lahumoko, Kab. Buton Utara	Dinas Pekerjaan Umum dan Penataan Ruang
231	SEPTI RAHMA, A.Md.Kep.	Pertanian	Pengendalian dan Penanggulangan Bencana Pertanian Kabupaten/Kota (Tanamana Pangan, Hortikultura, dan Perkebunan	Pengadaan bantuan jarring/waring untuk pagar kebun	Desa Lahumoko, Kab. Buton Utara	Dinas Pertanian
232	SEPTI RAHMA, A.Md.Kep.	Pertanian	Penyediaan dan Pengembangan sarana pertanian dan peternakan	Pengadaan bantuan hentraktor	Desa Lahumoko, Kab. Buton Utara	Dinas Pertanian
233	SEPTI RAHMA, A.Md.Kep.	Pertanian	Penyediaan dan Pengembangan Prasarana pertanian dan peternakan	Pengadaan bantuan pupuk sapi	Desa Lahumoko, Kab. Buton Utara	Dinas Pertanian
234	SEPTI RAHMA, A.Md.Kep.	Pertanian	Pengadaan Bibit atau hewan ternak	Pengadaan bantuan bibit padi	Desa Lahumoko, Kab. Buton Utara	Dinas Pertanian



No	Pengusul	Urusan	Usulan	Permasalahan	Alamat	OPD Tujuan
235	SEPTI RAHMA, A.Md.Kep.	Kebudayaan	Peningkatan Pendidikan dan Pelatihan Sumber Daya Manusia Kesenian Tradisional	Pelatihan pembuatan pupuk /kesehatan sapi	Desa Lahumoko, Kab. Buton Utara	Dinas Pariwisata dan Kebudayaan
236	SEPTI RAHMA, A.Md.Kep.	Kesehatan	Penyediaan, Rehabilitasi, Pemeliharaan Sarana dan Prasarana Kesehatan guna Peningkatan Pelayanan Kesehatan	Pengadaan mobil ambulance	Desa Lahumoko, Kab. Buton Utara	Dinas Kesehatan
237	SEPTI RAHMA, A.Md.Kep.	Perdagangan	Pembangunan dan Pengelolaan Sarana Distribusi Perdagangan	Penimbunan/penataan halaman pasar desa lahumoko	Desa Lahumoko, Kab. Buton Utara	Dinas Perindustrian dan Perdagangan
238	SEPTI RAHMA, A.Md.Kep.	Kelautan dan Perikanan	Penyediaan Prasarana Usaha Perikanan Tangkap	Pengadaan bantuan alat-alat perikanan	Desa Lahumoko, Kab. Buton Utara	Dinas Perikanan
239	SEPTI RAHMA, A.Md.Kep.	Kelautan dan Perikanan	Penyediaan Prasarana Usaha Perikanan Tangkap	Pengadaan bantuan jarring ikan dan katintin	Lahumoko, Kab. Buton Utara	Dinas Perikanan
240	SEPTI RAHMA, A.Md.Kep.	Sekretariat Daerah	Bantuan rumah Ibadah, Kitab Suci Al-Qur'an dan Bantuan Beasiswa	Lanjutan / penambahan anggaran untuk rehab atau perbaikan masjid Jabar Rahman	Kelurahan Bonegunu, Kab. Buton Utara	Sekretariat Daerah
241	SEPTI RAHMA, A.Md.Kep.	Pekerjaan Umum dan Penataan Ruang	Pengelolaan dan Pengembangan sistem Drainase	Pembangunan drainase pada titik-titik yang rawan genangan air/banjir	Kelurahan Bonegunu, Kab. Buton Utara	Dinas Pekerjaan Umum dan Penataan Ruang
242	SEPTI RAHMA, A.Md.Kep.	Pekerjaan Umum dan Penataan Ruang	Pembangunan, peningkatan, rehabilitasi dan pemeliharaan Jembatan	Pembangunan talud kali di lorong pece sepanjang 70 meter	Kelurahan Bonegunu, Kab. Buton Utara	Dinas Pekerjaan Umum dan Penataan Ruang
243	SEPTI RAHMA, A.Md.Kep.	Pertanian	Penyediaan dan Pengembangan Prasarana pertanian dan peternakan	Pengadaan bantuan bibit tanaman/tumbuhan porang karena nilai ekonominya sangat tinggi	Kelurahan Bonegunu, Kab. Buton Utara	Dinas Pertanian
244	SEPTI RAHMA, A.Md.Kep.	Pertanian	Penyediaan dan Pengembangan Prasarana pertanian dan peternakan	Pengadaan bantuan waring/jarring babi dan setrum babi	Bonegunu, Kab. Buton Utara	Dinas Pertanian
245	SEPTI RAHMA, A.Md.Kep.	Pertanian	Penyediaan dan Pengembangan sarana pertanian dan peternakan	Pengadaan bantuan mesin pembabat rumput	Bonegunu, Kab. Buton Utara	Dinas Pertanian
246	SEPTI RAHMA, A.Md.Kep.	Pekerjaan Umum dan Penataan Ruang	Penyediaan sarana dan prasarana air bersih atau SPAM	Pengadaan air bersih dan pembangunan fasilitas Mandi, Cuci dan Kakus (MCK)	Desa Morindino, Kab. Buton Utara	Dinas Pekerjaan Umum dan Penataan Ruang
247	SEPTI RAHMA, A.Md.Kep.	Pekerjaan Umum dan Penataan Ruang	Peningkatan Jalan Desa	Pembangunan jalan tani setiap dusun sepanjang 2 km	Desa Morindino, Kab. Buton Utara	Dinas Pekerjaan Umum dan Penataan Ruang



No	Pengusul	Urusan	Usulan	Permasalahan	Alamat	OPD Tujuan
248	SEPTI RAHMA, A.Md.Kep.	Kepemudaan dan Olahraga	Koordinasi, Sinkronisasi dan Pelaksanaan Penyediaan Sarana dan Prasarana Olahraga Kabupaten/Kota serta Penyediaan, Pengembangan dan Pemeliharaan Sarana dan Prasarana Olahraga Rekreasi	Pengadaan/pembangunan Lapangan Bola Voly dan Lapang sepak takraw	Desa Morindino, Kab. Buton Utara	Dinas Pemuda dan Olahraga
249	SEPTI RAHMA, A.Md.Kep.	Pekerjaan Umum dan Penataan Ruang	Penyediaan sarana dan prasarana air bersih atau SPAM	saluran air dari swasta sering macet, maka sangat dibutuhkan masuknya pamsimas untuk mengisi kekurangan air bersih	Morindino, Kab. Buton Utara	Dinas Pekerjaan Umum dan Penataan Ruang
250	SEPTI RAHMA, A.Md.Kep.	Perhubungan	Pembangunan dan rehabilitasi tambatan perahu	Pembangunan tambatan perahu	Desa Morindino, Kab. Buton Utara	Dinas Perhubungan
251	SEPTI RAHMA, A.Md.Kep.	Komunikasi dan Informatika	Penyediaan/Pengadaan Sarana dan Prasarana Pendukung Informasi dan Komunikasi Publik Pemerintah Daerah Kabupaten/Kota	Pemabgunan tower jaringan telkomsel	Desa Morindino, Kab. Buton Utara	Dinas Komunikasi, Informatika dan Persandian
252	SEPTI RAHMA, A.Md.Kep.	Pekerjaan Umum dan Penataan Ruang	Pembangunan, Peningkatan dan pemeliharaan jaringan irigasi, normalisasi sungai, bendung pengendali banjir	Penambahan normalisasi sungai/bronjong	Desa Morindino, Kab. Buton Utara	Dinas Pekerjaan Umum dan Penataan Ruang
253	SEPTI RAHMA, A.Md.Kep.	Pekerjaan Umum dan Penataan Ruang	Pembangunan, peningkatan, rehabilitasi dan pemeliharaan Jembatan	Pembangunan talud di dermaga sepanjang 200 meter	Desa Morindino, Kab. Buton Utara	Dinas Pekerjaan Umum dan Penataan Ruang
254	SEPTI RAHMA, A.Md.Kep.	Pertanian	Penyediaan dan Pengembangan Prasarana pertanian dan peternakan	Pengadaan bantuan racun rumput	Desa Morindino, Kab. Buton Utara	Dinas Pertanian
255	SEPTI RAHMA, A.Md.Kep.	Pertanian	Pengendalian dan Penanggulangan Bencana Pertanian Kabupaten/Kota (Tanamana Pangan, Hortikultura, dan Perkebunan	Pengadaan bantuan jarring/waring babi untuk pagar kebun/tanaman	Desa Morindino, Kab. Buton Utara	Dinas Pertanian
256	SEPTI RAHMA, A.Md.Kep.	Kesehatan	Penyediaan, Rehabilitasi, Pemeliharaan Sarana dan Prasarana Kesehatan guna Peningkatan Pelayanan Kesehatan	Rehab Pustu/Pemagaran	Desa Tatombuli, Kab. Buton Utara	Dinas Kesehatan
257	SEPTI RAHMA, A.Md.Kep.	Sekretariat Daerah	Bantuan rumah Ibadah, Kitab Suci Al-Qur"an dan Bantuan Beasiswa	Pembangunan peningkatan masjid	Desa Tatombuli, Kab. Buton Utara	Sekretariat Daerah
258	SEPTI RAHMA, A.Md.Kep.	Pendidikan	Penataan Halaman Sekolah	Penataan Halaman SD Negeri Tatombuli	Desa Tatombuli, Kab. Buton Utara	Dinas Pendidikan



No	Pengusul	Urusan	Usulan	Permasalahan	Alamat	OPD Tujuan
259	SEPTI RAHMA, A.Md.Kep.	Perhubungan	Pembangunan dan rehabilitasi tambatan perahu	Pembangunan Tambatan Perahu di Dusun II	Desa Tatombuli, Kab. Buton Utara	Dinas Perhubungan
260	SEPTI RAHMA, A.Md.Kep.	Kesehatan	Penyediaan, Rehabilitasi, Pemeliharaan Sarana dan Prasarana Kesehatan guna Peningkatan Pelayanan Kesehatan	Pembangunan Posyandu	Tatombuli, Kab. Buton Utara	Dinas Kesehatan
261	SEPTI RAHMA, A.Md.Kep.	Pendidikan	Rehabilitasi Berat/Sedang Sarana Prasarana Sekolah termasuk Gedung Perpustakaan	Pembangunan Sekolah Taman Kanak – Kanak (TK) Negeri	Desa Tatombuli, Kab. Buton Utara	Dinas Pendidikan
262	SEPTI RAHMA, A.Md.Kep.	Pertanian	Penyediaan dan Pengembangan Prasarana pertanian dan peternakan	Penyusunan data base kebutuhan infrastruktur dasar pembangunan pertanian, perkebunan dan peternakan di Kabupaten Buton Utara	Kabupaten Buton Utara, Kab. Buton Utara	Dinas Pertanian
263	SEPTI RAHMA, A.Md.Kep.	Kelautan dan Perikanan	Penyediaan Prasarana Usaha Perikanan Tangkap	Pengadaan Bantuan Mesin Katinting 13 PK (Merk Motoyama)	Desa Pongkowulu, Kab. Buton Utara	Dinas Perikanan
264	SUJONO, S.Ars.	Pekerjaan Umum dan Penataan Ruang	Pembangunan, Peningkatan dan pemeliharaan jaringan irigasi, normalisasi sungai, bendung pengendali banjir	Diprioritaskan Pekerjaan Normalisasi Sungai di Desa Torombia	Desa Torombia, Kec. Kulisusu Utara, Kab. Buton Utara, Kab. Buton Utara	Dinas Pekerjaan Umum dan Penataan Ruang
265	SUJONO, S.Ars.	Pekerjaan Umum dan Penataan Ruang	Pembangunan/Rehabilitas Seawall (Pemecah Ombak),pengaman pantai lainnya	Diprioritaskan Pekerjaan Talud Pantai di Desa Lamoahi	Desa Lamoahi, Kec. Kulisusu Utara, Kab. Buton Utara, Kab. Buton Utara	Dinas Pekerjaan Umum dan Penataan Ruang
266	SUJONO, S.Ars.	Pekerjaan Umum dan Penataan Ruang	Pembangunan/Rehabilitas Seawall (Pemecah Ombak),pengaman pantai lainnya	Diprioritaskan Pekerjaan Talud Pantai di Desa Wowonga Jaya	Desa Wowonga Jaya, Kec. Kulisusu Utara, Kab. Buton Utara, Kab. Buton Utara	Dinas Pekerjaan Umum dan Penataan Ruang
267	SUJONO, S.Ars.	Pekerjaan Umum dan Penataan Ruang	Pembangunan/Rehabilitas Seawall (Pemecah Ombak),pengaman pantai lainnya	Diprioritaskan Pekerjaan Talud Pantai di Desa Lakansai	Desa Lakansai, Kec. Kulisusu Utara, Kab. Buton Utara, Kab. Buton Utara	Dinas Pekerjaan Umum dan Penataan Ruang
268	SUJONO, S.Ars.	Pertanian	Penyediaan dan Pengembangan sarana pertanian dan peternakan	Diprioritaskan Pengadaan Sapi Wilayah Kulisusu Utara	Kulisusu Utara, Kabupaten Buton Utara, Kab. Buton Utara	Dinas Pertanian
269	SUJONO, S.Ars.	Kelautan dan Perikanan	Penyediaan Prasarana Usaha Perikanan Tangkap	Diprioritaskan Pengadaan Katinting di Kulisusu Utara	Kulisusu Utara Kabupaten Buton Utara, Kab. Buton Utara	Dinas Perikanan
270	SUJONO, S.Ars.	Kelautan dan Perikanan	Penyediaan Prasarana Usaha Perikanan Tangkap	Diprioritaskan Pengadaan Kapal Nelayan Viber di Kulisusu Utara	Kulisusu Utara, Kabupaten Buton Utara, Kab. Buton Utara	Dinas Perikanan
271	SUJONO, S.Ars.	Pekerjaan Umum dan Penataan Ruang	Peningkatan Jalan Desa	Diprioritaskan Jalan Tani di Desa Waode Buri	Desa Waode Buri, Kec. Kulisusu Utara, Kab. Buton Utara, Kab. Buton Utara	Dinas Pekerjaan Umum dan Penataan Ruang



No	Pengusul	Urusan	Usulan	Permasalahan	Alamat	OPD Tujuan
272	SUJONO, S.Ars.	Pekerjaan Umum dan Penataan Ruang	Pengelolaan dan Pengembangan sistem Drainase	Diprioritaskan Pekerjaan Deker di Desa Mata Lagi	Desa Mata Lagi, Kec. Wakorumba Utara, Kab. Buton Utara, Kab. Buton Utara	Dinas Pekerjaan Umum dan Penataan Ruang
273	SUJONO, S.Ars.	Kelautan dan Perikanan	Penyediaan Prasarana Usaha Perikanan Tangkap	Pengadaan Tali Rompong di Wilayah Kulisusu Utara	Kulisusu Utara, Kabupaten Buton Utara, Kab. Buton Utara	Dinas Perikanan
274	SUJONO, S.Ars.	Pekerjaan Umum dan Penataan Ruang	Pengelolaan dan Pengembangan sistem Drainase	Diprioritaskan Pekerjaan Deker di Desa Wamboule	Desa Wamboule, Kec. Kulisusu Utara, Kab. Buton Utara, Kab. Buton Utara	Dinas Pekerjaan Umum dan Penataan Ruang
275	SUJONO, S.Ars.	Kelautan dan Perikanan	Penyediaan Prasarana Usaha Perikanan Tangkap	Pengadaan Jaring/Pukat Ikan di Wilayah Kulisusu Utara	Kulisusu Utara Kabupaten Buton Utara, Kab. Buton Utara	Dinas Perikanan



## **BAB V**

### **RENCANA PROGRAM DAN KEGIATAN PRIORITAS DAERAH**

Rencana Program dan kegiatan Prioritas daerah Tahun 2023 yang dituangkan dalam RKPD 2023 mengacu pada hasil evaluasi kinerja RKPD tahun sebelumnya, program dan kegiatan prioritas Nasional dan Provinsi Sulawesi Tenggara tahun 2023 serta memperhatikan pokok-pokok pikiran anggota DPRD dan Masyarakat Kabupaten Buton Utara pada saat pelaksanaan Musyawarah Perencanaan Pembangunan (Musrenbang) tingkat Desa/kelurahan dan Kecamatan maupun pada saat Forum Lintas Organisasi Perangkat Daerah (OPD) Kabupaten Buton Utara.

Penyusunan Program dan kegiatan prioritas Daerah Kabupaten Buton Utara tahun 2023 disusun menurut urusan/bidang urusan pemerintah daerah sebagaimana dinyatakan dalam Peraturan Menteri Dalam Negeri Nomor 86 Tahun 2017 tentang Tata Cara Perencanaan, Pengendalian dan Evaluasi Pembangunan Daerah, Tata Cara Evaluasi Rancangan Peraturan Daerah tentang Rencana Pembangunan Jangka Panjang Daerah dan Rencana Pembangunan Jangka Menengah Daerah, Serta Tata Cara Perubahan Rencana Pembangunan Jangka Panjang Daerah, Rencana Pembangunan Jangka Menengah Daerah, dan Rencana Kerja Pemerintah Daerah serta Peraturan Menteri dalam Negeri Nomor 13 Tahun 2006 Tentang Pedoman Pengelolaan Keuangan Daerah. Dengan demikian, keselarasan dan keterpaduan dalam pelaksanaan urusan pemerintah daerah harus sejalan sesuai dengan kemampuan keuangan daerah dan kerangka pendanaan untuk membiayai program dan kegiatan prioritas daerah Kabupaten Buton Utara tahun 2023.

Adapun Rencana program dan kegiatan prioritas daerah Kabupaten Buton Utara tahun 2023 pada masing-masing Organisasi Perangkat Daerah (OPD) dapat dilihat pada lampiran 1 dari dokumen ini.



## **BAB VI**

### **KINERJA PENYELENGGARAAN PEMERINTAH DAERAH**

#### **6.1. Penetapan Indikator Kinerja Penyelenggaraan Pemerintah Daerah**

Penetapan indikator kinerja daerah bertujuan untuk memberi gambaran tentang ukuran keberhasilan pencapaian visi dan misi Bupati dari sisi keberhasilan penyelenggara pemerintah daerah. Hal ini ditunjukkan dari akumulasi pencapaian indikator outcome program pembangunan daerah setiap tahun atau indikator capaian yang bersifat mandiri setiap tahun sehingga kondisi kinerja yang diinginkan pada akhir perencanaan dapat dicapai. Indikator kinerja secara teknis pada dasarnya dirumuskan dengan pengambilan indikator dari program yang telah ditetapkan (outcomes) atau komposisinya (*impact*).

Suatu indikator kinerja daerah dapat dirumuskan berdasarkan hasil analisis pengaruh dari satu atau lebih indikator capaian kinerja program (outcome) terhadap tingkat capaian indikator kinerja daerah berkenaan setelah program dan kegiatan prioritas ditetapkan. Selanjutnya indikator kinerja daerah dibagi menjadi indikator kinerja utama dan indikator kinerja daerah terhadap capaian kinerja penyelenggaraan urusan pemerintah daerah.

##### **6.1.1. Indikator Kinerja Utama (IKU)**

Indikator Kinerja Utama adalah ukuran keberhasilan organisasi dalam mencapai tujuan dan merupakan ikhtisar hasil berbagai program dan kegiatan sebagai penjabaran tugas dan fungsi organisasi. Untuk mengukur keberhasilan program pembangunan yang telah ditentukan maka dipilih indikator kinerja utama dan target capaian di Tahun 2023 dan akhir perencanaan Tahun 2026. Untuk Indeks Pembangunan Manusia Kabupaten Buton Utara pada Tahun 2023 sebesar 69.15% dan pada akhir perencanaan Tahun 2026 sebesar 70.45%, Rata-rata lama sekolah Kabupaten Buton Utara sebesar 9,19 Tahun dan pada Tahun 2026 sebesar 9,92 Tahun, Angka Harapan lama Sekolah sebesar 12.81 Tahun dan pada Tahun 2026 sebesar 13.00 Tahun, Angka Harapan Hidup sebesar 71.21 Tahun pada Tahun 2026 sebesar 71.50 Tahun, Pengeluaran perkapita sebesar 7.821.000/Tahun dan pada Tahun 2026 sebesar 8.172.000/Tahun, Pertumbuhan ekonomi inklusif sebesar 5,87% dan pada Tahun 2026 sebesar 6,71%, Indeks kesulitan geografis sebesar 43,40% dan pada Tahun 2026 sebesar 41,50%, Angka Kemiskinan sebesar 13,00% dan pada Tahun 2026 sebesar 11.50%, I COR



sebesar 9,06% dan pada Tahun 2026 sebesar 7,41%, Gini Rasio sebesar 0.350% dan pada Tahun 2026 sebesar 0.300%, Pengangguran Terbuka sebesar 3.30% dan pada Tahun 2026 sebesar 2.00%, Indeks Reformasi Birokrasi sebesar 56.00% dan pada Tahun 2026 sebesar 60.00%, Indeks SPBE sebesar 3.90% dan pada Tahun 2026 sebesar 4.50%, Opini BPK dengan kategori WTP dan pada Tahun 2026 tetap dengan kategori WTP, Nilai SAKIP dengan kategori B dan pada Tahun 2026 dengan kategori A, IKM dengan kategori Baik dan pada Tahun 2026 tetap dengan kategori Baik, Tingkat partisipasi politik sebesar 86.66% dan pada Tahun 2026 sebesar 89,00%, IPG sebesar 93.00% dan pada Tahun 2026 sebesar 94.50%. Untuk lebih jelasnya penerapan Indikator Kinerja Utama pada Kabupaten Buton Utara Tahun 2023 dapat dilihat pada tabel 6.1 berikut:

Tabel 6.1  
Indikator Kinerja Utama Tahun 2023  
Kabupaten Buton Utara

No.	Indikator	Target	
		Tahun 2023	Tahun 2026
1	Indeks Pembangunan Manusia	69.15	70.45
2	Rata-rata lama sekolah	9,19	9,92
3	Angka Harapan lama Sekolah	12.81	13
4	Angka Harapan Hidup	71.21	71.5
5	Pegeluaran perkapita	7.821.000	8.172.000
6	Pertumbuhan ekonomi inklusif	5,87	6,71
7	Indeks kesulitan geografis	43,40	41,50
8	Angka Kemiskinan	13	11.5
9	I COR	9,06	7,41
10	Gini Rasio	0.35	0.3
11	Pengangguran Terbuka	3.3	2
12	(Indeks Reformasi Birokrasi)	56	60
13	Indeks SPBE	3.9	4.5
14	Opini BPK	WTP	WTP
15	Nilai SAKIP	B	A
16	IKM	Baik	Baik
17	Tingkat partisipasi politik	86.66	89,00
18	IPG	93	94.5

Sumber : RPJMD Kab Buton Utara Tahun 2021-2026

### 6.1.2. Indikator Kinerja Kunci (IKK)

Tingkat capaian kinerja Pemerintahan dapat diukur dengan melihat Indikator Kinerja Kunci Satuan Kerja Perangkat Daerah pada penyelenggaraan Urusan Pemerintahan Wajib dan Urusan Pemerintahan Pilihan.





### A. Urusan Pemerintahan Wajib

Capaian Target Kinerja Penyelenggaraan Urusan Pemerintahan Wajib terdiri atas 2 (dua) Urusan yaitu Urusan Wajib Pelayanan Dasar dan Urusan Wajib Bukan Pelayanan Dasar. Urusan Wajib Pelayanan Dasar terdiri atas 6 (enam) urusan dan Urusan Wajib Bukan Pelayanan Dasar terdiri atas 17 (tujuh belas) urusan. Berikut rincian kedua urusan tersebut :

1. Urusan Wajib Pelayanan dasar yakni urusan pendidikan, urusan kesehatan, urusan pekerjaan umum dan penataan ruang, urusan perumahan rakyat dan kawasan pemukiman, urusan ketentraman dan ketertiban umum serta perlindungan masyarakat, dan urusan sosial.
2. Urusan Wajib Bukan Pelayanan Dasar yakni urusan tenaga kerja, urusan pemberdayaan Perempuan dan perlindungan anak, urusan pangan, urusan lingkungan hidup, urusan administrasi kependudukan dan capil, urusan pemberdayaan masyarakat dan desa, urusan pengendalian penduduk dan keluarga berencana, urusan perhubungan, urusan komunikasi dan informatika, urusan koperasi dan UKM, urusan Penanaman Modal, urusan urusan kepemudaan dan olah raga, urusan statistik, urusan persandian, urusan kebudayaan, dan urusan perpustakaan.

Untuk penjelasan lebih rinci mengenai Indikator serta target capaian tahun 2023 dan akhir perencanaan tahun 2026 tiap-tiap urusan dapat dilihat pada tabel 6.2 berikut ini :

Tabel 6.2  
Target Pencapaian Indikator Kinerja

No.	Bidang Urusan dan Indikator Kinerja Penyelenggaraan Pemerintah Daerah	Target	
		2023	2026
1	2	3	4
	<b>Urusan Pemerintahan Wajib yang Berkaitan dengan Pelayanan Dasar</b>		
<b>1</b>	<b>Pendidikan</b>		
1.1.	Pendidikan Anak Usia Dini (PAUD)	90%	93%
1.2.	Angka Partisipasi Kasar	94%	97%
	Angka Pendidikan yang Ditamatkan	49%	56%
1.3.	Angka Partisipasi Murni (APM) :		
	- SD/MI/Paket A	95%	98%
	- SMP/MTs/Paket B	85%	91%
1.4.	Angka Partisipasi Sekolah (APS) :		



No.	Bidang Urusan dan Indikator Kinerja Penyelenggaraan Pemerintah Daerah	Target	
		2023	2026
1	2	3	4
	- SD/MI/Paket A	95%	98%
	- SMP/MTs/Paket B	85%	91%
1.5.	Angka Putus Sekolah (APS) :		
	- SD/MI/Paket A	0.30%	0%
	- SMP/MTs/Paket B	0.60%	0.10%
1.6.	Angka Kelulusan (AL) :		
	- SD/MI	100%	100%
	- SMP/MTs	100%	100%
1.7.	Angka Melanjutkan (AM) :		
	- SD/MI ke SMP/MTs	99%	99%
	- SMP/MTs ke SMA/SMK/MA	99%	99%
1.8.	Fasilitas Pendidikan :		
	- Sekolah Pendidikan SD/MI Kondisi Bangunan Baik	335	531
	- Sekolah pendidikan SMP/MTs dan SMA/SMK/MA kondisi bangunan baik	150	220
1.9.	Rasio kesediaan sekolah/penduduk usia sekolah pendidikan dasar	1:18	1:20
1.10.	Rasio kesediaan sekolah terhadap penduduk usia sekolah pendidikan menengah	1:25	1:25
1.11.	Rasio guru/murid sekolah pendidikan dasar	1:16	1:20
1.12.	Rasio guru terhadap murid pendidikan menengah	1:20	1:20
1.13.	Rasio Guru/murid per kelas rata-rata sekolah dasar	1:01	1:01
1.14.	Rasio Guru Terhadap murid per kelas rata-rata sekolah menengah	1:01	1:01
1.15.	Guru yang memenuhi kualifikasi S1/D-IV	646	722
<b>2</b>	<b>Kesehatan</b>		
2.1	Persentase Fasyankes dengan ketersediaan Alat Kesehatan/Alat Penunjang Medik	100.00%	100.00%
2.2	Persentase Puskesmas dengan ketersediaan Obat dan Vaksin Esensial	100.00%	100.00%
2.3	Persentase Fasyankes yang diadakan Bahan Habis Pakai	100.00%	100.00%
2.4	Persentase Pelayanan Ibu Hamil sesuai standar	100.00%	100.00%
2.5	Angka Kematian Ibu per 100.000 kelahiran hidup	61.5	60
2.6	Persentase Pelayanan Ibu Bersalin sesuai standar	100.00%	100.00%
2.7	Angka Kematian Bayi per 1.000 kelahiran hidup	14	11
2.8	Persentase Pelayanan Bayi Baru Lahir sesuai standar	100.00%	100.00%
2.9	Angka Kematian Balita per 1.000Kelahiran Hidup	16	13



No.	Bidang Urusan dan Indikator Kinerja Penyelenggaraan Pemerintah Daerah	Target	
		2023	2026
1	2	3	4
2.1	Persentase Pelayanan Balita sesuai standar	100.00%	100.00%
2.11	Persentase Balita Gizi Buruk	0.04%	0.00%
2.12	Persentase Angka prevalensi Balita Stunting	27.00%	24.00%
2.13	Prevalensi Kusta per 10.000 Penduduk	0.90%	0.50%
2.14	Angka Kesakitan Malaria per 1.000 Penduduk	0.22%	0.13%
2.15	Persentase Pelayanan Kesehatan orang terduga Tuberculosis Paru Sesuai Standar	100.00%	100.00%
2.16	Prevalensi Kasus Tuberculosis per 100.000 Penduduk	43.50%	34.50%
2.17	Angka Prevalensi HIV per 10.000 Penduduk	1.00%	0.40%
2.18	Persentase Pelayanan Kesehatan orang berisiko terinfeksi HIV Sesuai Standar	100.00%	100.00%
2.19	Persentase Pelayanan Kesehatan Penderita Hipertensi Sesuai Standar	100.00%	100.00%
2.2	Persentase Pelayanan Kesehatan Penderita Diabetes Melitus Sesuai Standar	100.00%	100.00%
2.21	Persentase Pelayanan Kesehatan Penderita ODGJ Berat Sesuai Standar	100%	100%
2.22	Jumlah Kegiatan Gerakan Anti Narkoba	1	1
2.23	Persentase Puskesmas yang melakukan Kesehatan Olahraga	55.00%	70.00%
2.24	Persentase Puskesmas yang melakukan Kesehatan Kerja	55.00%	70.00%
2.25	Persentase Desa Siaga Aktif	72.00%	75.00%
2.26	Persentase Desa <i>Universal Child Immunization (UCI)</i>	94.00%	97.00%
2.27	Persentase pelayanan kesehatan bagi usia produktif sesuai standar	100.00%	100.00%
2.28	Persentase Cakupan Desa STBM	83.00%	88.00%
2.29	Persentase Pelayanan Kesehatan pada kondisi Pandemi Covid-19	100.00%	100.00%
2.3	Persentase Pelayanan Kesehatan pada Usia Pendidikan Dasar sesuai standar	100.00%	100.00%
2.31	Persentase Pelayanan Kesehatan pada Usia Lanjut Sesuai standar	100.00%	100.00%
2.32	Persentase Puskesmas yang terakreditasi	100.00%	100.00%
2.33	Persentase Rumah Sakit yang terakreditasi	100.00%	100.00%
2.34	Persentase Penerima Jaminan Kesehatan	100.00%	100.00%
2.35	Persentase TTU yang memenuhi syarat Kesehatan	83.50%	93.50%
2.36	Persentase Jamban Sehat	85.00%	95.00%
2.37	Persentase Akses Air Minum Berkualitas	85.00%	89.00%
2.38	Persentase Desa STBM	84.00%	93.00%
2.39	Persentase Sekolah yang mempromosikan Kesehatan	39.00%	45.00%



No.	Bidang Urusan dan Indikator Kinerja Penyelenggaraan Pemerintah Daerah	Target	
		2023	2026
1	2	3	4
2.4	Persentase Desa yang memanfaatkan Dana Desa Bidang Kesehatan	72.00%	80.00%
2.41	Jumlah Rumah Tangga ber-PHBS	45.00%	53.00%
2.42	Persentase Rumah Sehat	72.00%	87.00%
2.43	Jumlah Tenaga Kesehatan yang ber-SIP	130	160
2.44	Jumlah Pendidikan dan Pelatihan yang dilakukan	40	100
2.45	Jumlah Rekomendasi Apotik yang diterbitkan	9	16
2.46	Jumlah Rekomendasi Toko Obat yang diterbitkan	8	13
2.47	Jumlah Rekomendasi Klinik yang diterbitkan	1	1
2.48	Jumlah dokumen P-IRT yang mengusulkan Rekomendasi	10	16
2.49	Persentase TPP yang memenuhi syarat	42.50%	57.50%
2.5	Persentase TPM yang memenuhi syarat	40.00%	55.00%
2.51	Persentase DAM yang memenuhi syarat	45.00%	60.00%
<b>3</b>	<b>Pekerjaan Umum dan Penataan Ruang</b>		
3.1.	Pekerjaan Umum:		
3.1.1.	Proporsi panjang jaringan jalan dalam kondisi baik	0.75	1
3.1.2.	Rasio panjang jalan dengan jumlah penduduk	0.1263888 89	0.125
3.1.3.	Persentase jalan kabupaten dalam kondisi baik (> 40 KM/Jam)	75%	100%
3.1.4.	Persentase rumah tinggal bersanitasi	2.41%	34.04%
3.1.5.	Persentase drainase dalam kondisi baik/pembuangan aliran air tidak tersumbat	3%	13.00%
3.1.6.	Persentase irigasi kabupaten dalam kondisi baik	50%	60%
3.1.7.	Rasio Jaringan Irigasi	68.2	73.11
3.1.8.	Persentase penduduk berakses air minum	35.11%	44.30%
3.1.9.	Proporsi rumah tangga dengan akses berkelanjutan terhadap air minum layak, perkotaan dan perdesaan	40.28%	51.58%
3.1.10.	Tersedianya fasilitas pengurangan sampah di perkotaan	0	2
3.2.	Penataan Ruang:		
3.2.1.	Rasio bangunan ber- IMB per satuan bangunan	2.06%	3.99%
3.2.2.	Persentase kesesuaian ruang	50%	60%
<b>4</b>	<b>Perumahan Rakyat dan Kawasan Permukiman</b>		
4.1.	cakupan ketersediaan Rumah Layak huni	83,61%	100%
4.2.	prosentase permukiman tertata	0,26%	0,35%
4.3.	cakupan lingkungan yang sehat dan aman yang didukung oleh PSU	15,38%	21,98%
<b>5</b>	<b>Ketenteraman, Ketertiban Umum, dan Perlindungan Masyarakat</b>		



No.	Bidang Urusan dan Indikator Kinerja Penyelenggaraan Pemerintah Daerah	Target	
		2023	2026
1	2	3	4
5.1.	Cakupan petugas Perlindungan Masyarakat (Linmas)	1.3	2.5
5.2.	Tingkat penyelesaian pelanggaran K3 (ketertiban, ketentraman, keindahan)	98	99.5
5.3.	Cakupan pelayanan bencana kebakaran kabupaten/kota	58.67	100
5.4.	Persentase Penegakan PERDA	99	100
<b>6</b>	<b>Bencana Daerah</b>		
6.1	Rasio Kecepatan Penanganan Bencana	1	1
<b>7</b>	<b>Sosial</b>		
7.1.	Persentase PMKS yang memperoleh bantuan sosial	86.45%	86.75%
7.2.	Persentase PMKS skala yang memperoleh bantuan sosial untuk pemenuhan kebutuhan dasar	2.34	9.35
7.3.	Persentase korban bencana yang menerima bantuan sosial selama masa tanggap darurat	100	100
7.4.	Persentase penyandang cacat fisik dan mental, serta lanjut usia tidak potensial yang telah menerima jaminan sosial	29.31	34.35
	<b>Urusan Pemerintahan Wajib yang tidak Berkaitan dengan Pelayanan Dasar</b>		
<b>1</b>	<b>Tenaga Kerja</b>		
1.1.	Jumlah Pencari Kerja yang memiliki Sertifikat Kompetensi	48	32
1.2.	Persentase tenaga kerja di tempatkan	52.55%	70.55%
<b>2</b>	<b>Pemberdayaan Perempuan dan Perlindungan Anak</b>		
2.1	Persentase partisipasi perempuan di lembaga pemerintah	10%	12%
2.2	Proporsi kursi yang diduduki perempuan di DPR	25%	30%
2.3	Partisipasi perempuan di lembaga swasta	88,50%	90,25%
2.4	Persentase KDRT yang terlayani	100%	100%
2.5	Partisipasi angkatan kerja perempuan	67%	68,50%
2.6	Cakupan perempuan dan anak korban kekerasan yang mendapatkan penanganan pengaduan oleh petugas terlatih di dalam unit pelayanan terpadu	100%	100%
2.7	Cakupan perempuan dan anak korban kekerasan yang mendapatkan layanan kesehatan oleh tenaga kesehatan terlatih di Puskesmas mampu tata laksana KtP/A dan PPT/PKT di Rumah Sakit	100%	100%
2.8	Cakupan perempuan dan anak korban kekerasan yang mendapatkan layanan bantuan hukum	100%	100%
<b>3</b>	<b>Pangan</b>		
3.1	Ketersediaan pangan utama (Ton)	21894	22590



No.	Bidang Urusan dan Indikator Kinerja Penyelenggaraan Pemerintah Daerah	Target	
		2023	2026
1	2	3	4
3.2	Ketersediaan Energi dan Protein Perkapita		
	-Energi (Kkal/kap/hari)	2.7	2.716
	-Protein (Gram/kap/hari)	68.32	57.19
3.3	Pengawasan dan pembinaan keamanan pangan	80%	80%
<b>4</b>	<b>Pertanahan</b>		
4.1.	Persentase luas lahan bersertifikat	42,1%	42,1%
4.2.	Persentase Penyelesaian kasus tanah Negara	20%	100%
4.3	Persentase Penyelesaian ganti kerugian dan santunan tanah	20	100
<b>5</b>	<b>Lingkungan Hidup</b>		
5.1	Hasil Pengukuran Indeks Kualitas Air	70,93	70,94
5.2	Hasil Pengukuran Indeks Kualitas Udara	98	98
5.3	Hasil Pengukuran Indeks kualitas Tutupan Lahan	37.73	37.74
5.4	Timbulan sampah yang ditangani	6,500	8,000
5.5	Persentase jumlah sampah yang berkurang melalui 3R	1%	1%
5.6	Persentase cakupan area pelayanan	1,7%	2%
5.7	Persentase jumlah sampah yang tertangani	8%	8,5%
5.8	Persentase izin pengelolaan sampah oleh swasta yang diterbitkan	1	1
5.9	Persentase pengelolaan sampah oleh swasta yang taat terhadap peraturan perundang-undangan	0	1
<b>6</b>	<b>Administrasi Kependudukan dan Pencatatan Sipil</b>		
6.1.	Prosentase Cakupan Kepemilikan Kartu Tanda Penduduk (KTP-el)	98.49%	99.97%
6.2.	Prosentase Cakupan kepemilikan kartu keluarga (KK)	95.92%	98.83%
6.3.	Prosentase Cakupan Kepemilikan Kartu Identitas Anak	55.00%	95.00%
6.4.	Prosentase Cakupan Kepemilikan Kutipan akta kelahiran 0-18 tahun	96.53%	98.86%
6.5.	Prosentase Cakupan kepemilikan Kutipan akta kematian	100%	100.00%
6.6.	Perjanjian Kerja Sama (PKS)	10	10
6.7.	Palayanan GO Digital	Sudah	Sudah
<b>7</b>	<b>Pemberdayaan Masyarakat dan Desa</b>		
7.1.	Cakupan sarana prasarana perkantoran pemerintahan desa yang baik	64%	100%
7.2.	Rata-rata jumlah kelompok binaan lembaga pemberdayaan masyarakat (LPM)	1	1
7.3.	Rata-rata jumlah kelompok binaan PKK	1	1
7.4.	Persentase PKK aktif	100%	100%
7.5.	Persentase Posyandu aktif	100%	100%



No.	Bidang Urusan dan Indikator Kinerja Penyelenggaraan Pemerintah Daerah	Target	
		2023	2026
1	2	3	4
7.6.	Rasio Lembaga Kemasyarakatan Desa Aktif	0.84	0.9
7.7.	Persentase Desa yang Menyampaikan LPJ tepat waktu	77%	100%
7.8.	Persentase BUMDes Aktif	93%	100%
7.9.	Persentase Desa Berkembang	64%	100%
<b>8</b>	<b>Pengendalian Pendudukan dan Keluarga Berencana</b>		
8.1.	Laju pertumbuhan penduduk (LPP)	1,65%	1,3%
8.2.	Total Fertility Rate (TFR)	2,5%	2,5%
8.3.	Persentase Perangkat Daerah (Dinas/Badan) yang berperan aktif dalam pembangunan Daerah melalui Kampung KB	17%	30%
8.4.	Persentase Perangkat Daerah (Dinas/Badan) yang menyusun dan memanfaatkan Rancangan Induk Pengendalian Penduduk	32,4%	50%
8.5.	Jumlah kebijakan (Peraturan Daerah/Peraturan Kepala Daerah) yang mengatur tentang pengendalian kuantitas dan kualitas penduduk	1	1
8.6.	Jumlah sektor yang menyepakati dan memanfaatkan data profil (parameter dan proyeksi penduduk) untuk perencanaan dan pelaksanaan program pembangunan	3	6
8.7.	Jumlah kerjasama penyelenggaraan pendidikan formal, non formal, dan informal yang melakukan pendidikan kependudukan	20	45
8.8.	Rata-rata jumlah anak per keluarga	3	2
8.9.	Ratio Akseptor KB	89%	100%
8.10.	Angka pemakaian kontrasepsi/CPR bagi perempuan menikah usia 15 - 49	9.305	10.023
8.11.	Angka kelahiran remaja (perempuan usia 15-19) per 1.000 perempuan usia 15-19 tahun (ASFR 15-19)	24	15
8.12.	Cakupan Pasangan Usia Subur (PUS) yang istrinya dibawah 20 tahun	5%	2,5%
8.13.	Cakupan PUS yang ingin ber-KB tidak terpenuhi (unmet need)	700	500
8.14.	Persentase Penggunaan Kontrasepsi Jangka Panjang (MKJP)	30%	40%
8.15.	Persentase tingkat keberlangsungan pemakaian kontrasepsi	85%	92%
8.16.	Cakupan anggota Bina Keluarga Balita (BKB) ber-KB	850	1088
	Cakupan anggota Bina Keluarga Remaja (BKR) ber-KB	55%	70%
8.18.	Cakupan anggota Bina Keluarga Lansia (BKL) ber-KB	30%	50%
8.19.	Pusat Pelayanan Keluarga Sejahtera (PPKS) di setiap Kecamatan	30	60



No.	Bidang Urusan dan Indikator Kinerja Penyelenggaraan Pemerintah Daerah	Target	
		2023	2026
1	2	3	4
8.20.	Cakupan Remaja dalam Pusat Informasi Dan Konseling Remaja/Mahasiswa	2	2
8.21.	Cakupan PKB/PLKB yang didayagunakan Perangkat Daerah KB untuk perencanaan dan pelaksanaan pembangunan daerah di bidang pengendalian penduduk	68	90
8.22.	Cakupan PUS peserta KB anggota Usaha Peningkatan Pendapatan Keluarga Sejahtera (UPPKS) yang ber-KB mandiri	29	36
8.23.	Rasio petugas Pembantu Pembina KB Desa (PPKBD) setiap desa/kelurahan	10%	100%
8.24.	Cakupan ketersediaan dan distribusi alat dan obat kontrasepsi untuk memenuhi permintaan masyarakat	100%	100%
8.25.	Persentase Faskes dan jejaringnya (diseluruh tingkatan wilayah) yang bekerjasama dengan BPJS dan memberikan pelayanan KBKR sesuai dengan standarisasi pelayanan	100%	100%
8.26.	Cakupan penyediaan Informasi Data Mikro Keluarga di setiap desa	45 Desa	60 Desa
8.27.	Cakupan kelompok kegiatan yang melakukan pembinaan keluarga melalui 8 fungsi keluarga	56	90
8.28.	Cakupan keluarga yang mempunyai balita dan anak yang memahami dan melaksanakan pengasuhan dan pembinaan tumbuh kembang anak	80%	95%
8.29.	Rata-rata usia kawin pertama wanita	18,5	20
8.30.	Persentase Pembiayaan Program Kependudukan, Keluarga Bencana dan Pembangunan Keluarga melalui APBD dan APBDes	1,5%	2,5%
<b>9</b>	<b>Perhubungan</b>		
9.1.	Jumlah arus penumpang angkutan umum	171,100	1,164,730
9.2.	Rasio ijin trayek	1.28	1.18
9.3.	Jumlah uji kir angkutan umum	55	560
9.4.	Jumlah Pelabuhan Laut/Udara/Terminal Bis	29	188
9.5.	Persentase layanan angkutan darat	100%	100%
9.6.	Persentase kepemilikan KIR angkutan umum	100%	100%
9.7.	Pemasangan Rambu- rambu	269	2248
9.8.	Rasio panjang jalan per jumlah kendaraan	7.2	4.5
9.9.	Jumlah orang/ barang yang terangkut angkutan umum	94,767	664,768
9.10.	Jumlah orang/barang melalui dermaga/bandara/ terminal per tahun	165,850	1,163,300
<b>10</b>	<b>Komunikasi dan Informatika</b>		





No.	Bidang Urusan dan Indikator Kinerja Penyelenggaraan Pemerintah Daerah	Target	
		2023	2026
1	2	3	4
10.1.	Cakupan pengembangan dan pemberdayaan Kelompok Informasi Masyarakat di Tingkat Kecamatan	40	100
10.2.	Cakupan Layanan Telekomunikasi	50	100
<b>11</b>	<b>Koperasi, Usaha Kecil dan Menengah</b>		
11.1.	Persentase Usaha Mikro dan Kecil.	74.97%	100%
11.2.	Persentase UKM non BPR/LKM aktif	74.54%	99.71%
11.3.	Persentase BPR/LKM aktif	16.66%	19.71%
<b>12</b>	<b>Penanaman Modal</b>		
12.1.	Jumlah investor berskala nasional (PMDN/PMA)	42	255
12.2.	Jumlah nilai investasi berskala nasional (PMDN/PMA)	15.6	94.5
12.3.	Rasio daya serap tenaga kerja	3.18	20%
12.4.	Kenaikan/penurunan Nilai Realisasi PMDN (milyar rupiah)	2.08	12.66
<b>13</b>	<b>Kepemudaan dan Olah Raga</b>		
13.1.	Persentase organisasi pemuda yang aktif	50%	100%
13.2.	Persentase wirausaha muda	48%	100%
13.3.	Cakupan pembinaan olahraga	61%	100%
13.4.	Cakupan Pelatih yang bersertifikasi	60%	100%
13.5.	Cakupan pembinaan atlet muda	70%	100%
13.6.	Jumlah atlet berprestasi	70	100
13.7.	Jumlah prestasi olahraga	15	21
<b>14</b>	<b>Statistik</b>		
14.1.	Tersedianya sistem data dan statistik yang terintegrasi	Ada	Ada
14.2.	Buku "kabupaten dalam angka"	Ada	Ada
14.3.	Buku "PDRB"	Ada	Ada
<b>15</b>	<b>Persandian</b>		
15.1.	Jumlah Sumber Daya Manusia Persandian yang Bersertifikat	1	2
<b>16</b>	<b>Kebudayaan</b>		
16.1.	Penyelenggaraan festival seni dan budaya	7	11
16.2.	Benda, situs dan kawasan cagar budaya yang dilestarikan	4	7
16.3.	Jumlah karya budaya yang direvitalisasi dan inventarisasi	2	5
16.4.	Jumlah cagar budaya yang dikelola secara terpadu	7	10
<b>17</b>	<b>Perpustakaan</b>		
17.1.	Jumlah pengunjung perpustakaan per tahun	2300	2600
17.2.	Koleksi buku yang tersedia di perpustakaan daerah	5611	8611
17.3.	Jumlah rata-rata pengunjung perpustakaan/tahun	3.4 %	4%
17.4.	Jumlah koleksi judul buku perpustakaan	1433	2183



No.	Bidang Urusan dan Indikator Kinerja Penyelenggaraan Pemerintah Daerah	Target	
		2023	2026
1	2	3	4
<b>18</b>	<b>Kearsipan</b>		
18.1.	Jumlah OPD yang melaksanakan pengelolaan arsip	5	28

Sumber : RPJMD Kab Buton Utara Tahun 2021-2026

## B. Urusan Pemerintahan Pilihan Dan Urusan Penunjang

Penyelenggaraan Urusan Pemerintahan Pilihan terdiri atas 6 (enam) yakni Urusan Kelautan dan Perikanan, urusan Pariwisata, Urusan Pertanian, Urusan Perdagangan, Urusan Perindustrian dan Urusan Transmigrasi. Urusan Penunjang terdiri atas 5 Urusan yakni, Urusan Administrasi Pemerintahan, Urusan Kepegawaian, Urusan Perencanaan, urusan Keuangan, dan Urusan Kepegawaian. Urusan Pemerintahan pilihan dan urusan Penunjang diukur dari beberapa Indikator Kinerja Kunci dengan target capaian tahun 2022 dan tahun 2026 sebagai akhir periode perencanaan. Untuk lebih rincinya dapat dilihat pada tabel 6.3 berikut ini :

Tabel 6.3  
Target Pencapaian Indikator Kinerja Kunci  
Urusan Pemerintahan Pilihan dan Urusan Penunjang

No.	Bidang Urusan dan Indikator Kinerja Penyelenggaraan Pemerintah Daerah	Target	
		2022	2026
1	2	3	4
	<b>Layanan Urusan Pilihan</b>		
<b>1</b>	<b>Pariwisata</b>		
1.1.	Kunjungan wisata	30,250	40,263
<b>2</b>	<b>Pertanian</b>		
2.1.	Produktivitas padi atau bahan pangan utama lokal lainnya per hektar	6.25	7.15
2.2.	Cakupan bina kelompok petani	85	80
2.3.	Produksi Tanaman Pangan (Ton)	20,000	23,000
2.4.	Produksi Perkebunan (Ton)	12,500	15,500
2.5.	Populasi ternak (Ekor)	200,000	260,000
<b>3</b>	<b>Perdagangan</b>		
3.1.	Persentase Peningkatan Ekspor	4,5%	5,3%
3.2.	Cakupan Bina Pedagang/ Usaha	5 Pedagang	5 Pedagang
<b>4</b>	<b>Perindustrian</b>		
4.1.	Persentase Peningkatan Industri Dalam Negeri	5,9%	6,5%
<b>5</b>	<b>Transmigrasi</b>		
5.1	Jumlah Kawasan Transmigrasi	1 Kawasan	5 Kawasan
<b>6</b>	<b>Perikanan dan Kelautan</b>		
6.1.	Produksi perikanan	1,598	2,015



No.	Bidang Urusan dan Indikator Kinerja Penyelenggaraan Pemerintah Daerah	Target	
		2022	2026
1	2	3	4
6.2.	Konsumsi ikan	62.5	63
	<b>Penunjang Urusan</b>		
<b>1</b>	<b>Perencanaan Pembangunan</b>		
1.1.	Tersedianya dokumen perencanaan RPJPD yang telah ditetapkan dengan PERDA	Ada	Ada
1.2.	Tersedianya Dokumen Perencanaan : RPJMD yang telah ditetapkan dengan PERDA/PERKADA	Ada	Ada
1.3.	Tersedianya Dokumen Perencanaan : RKPD yang telah ditetapkan dengan PERKADA	Ada	Ada
<b>2</b>	<b>Keuangan</b>		
2.1.	Prosentase laporan keuangan OPD sesuai SAP	100	100
2.2.	Prosentase Peningkatan Realisasi Pendapatan Pajak Daerah	10,92	100
2.3.	Penetapan Raperda APBD	1	1
<b>3</b>	<b>Kepegawaian serta Pendidikan dan Pelatihan</b>		
3.1.	Persentase Pejabat ASN yang telah mengikuti pendidikan dan pelatihan struktural	100%	100%
3.2.	Persentase Cakupan Pelayanan Administrasi Kepegawaian yang Tepat Waktu	90%	95%
3.3.	Persentase ASN yang Mengikuti Pendidikan dan Pelatihan Formal	100%	100%
<b>4</b>	<b>Pengawasan</b>		
4.1	Persentase Pelanggaran Pegawai	80%	95%
4.2	Jumlah Temuan BPK	936 dr Total Rekom	1056 rekom
4.3	Persentase Jumlah Temuan yang Tertindaklanjuti	87%	92%
4.4	Persentase Tindak Lanjut Temuan APIP	70%	92%
4.5	Persentase Tindak Lanjut Temuan BPK	87%	92%
4.6	Persentase OPD dengan nilai SAKIP minimal B	87%	100%
4.7	Persentase Pemenuhan JFA/P2UPD dari standar kebutuhan 67 Orang	46%	100%
<b>5</b>	<b>Sekretariat Dewan</b>		
5.1	Tersedianya Rencana Kerja Tahunan pada setiap Alat-alat Kelengkapan DPRD Provinsi/Kab/Kota	Ada	Ada
5.2	Tersusun dan terintegrasinya Program-Program Kerja DPRD untuk melaksanakan Fungsi Pengawasan, Fungsi Pembentukan Perda, dan Fungsi Anggaran dalam Dokumen Rencana Lima Tahunan (RPJM) maupun Dokumen Rencana Tahunan (RKPD)	Ada	Ada



No.	Bidang Urusan dan Indikator Kinerja Penyelenggaraan Pemerintah Daerah	Target	
		2022	2026
1	2	3	4
5.3	Terintegrasi program- program DPRD untuk melaksanakan fungsi pengawasan, pembentukan Perda dan Anggaran ke dalam Dokumen Perencanaan dan Dokumen Anggaran Setwan DPRD	Ada	Ada

Sumber : RPJMD Kab Buton Utara Tahun 2021-2026



## **BAB VII**

### **PENUTUP**

Rencana Kerja Pemerintah Daerah (RKPD) Kabupaten Buton Utara Tahun 2023 merupakan pelaksanaan dari amanat Undang-Undang Nomor 2 Tahun 2004 tentang Sistem Perencanaan Pembangunan Nasional (SPPN) dan Undang-undang Nomor 23 Tahun 2014 tentang Pemerintahan Daerah. Berdasarkan Undang-undang tersebut, RKPD merupakan dokumen perencanaan daerah sebagai penjabaran dari Rencana Pembangunan Jangka Menengah Daerah (RPJMD) Kabupaten Buton Utara.

Mengingat pada tahun 2023, Pemerintah Kabupaten Buton Utara memasuki tahun kedua periode pelaksanaan RPJMD Tahun 2021-2026. Oleh karena itu, muatan RKPD Kabupaten Buton Utara Tahun 2023 merupakan penjabaran dari dokumen RPJPD Kabupaten Buton Utara Tahun 2005-2025, Visi dan Misi Kepala Daerah yang termuat dalam dokumen RPJMD Kab. Buton Utara Tahun 2021-2026.

Dokumen Rencana Kerja Pemerintah Daerah (RKPD) Kabupaten Buton Utara tahun 2023 menjadi acuan dalam penyusunan Kebijakan Umum Anggaran APBD (KUA-APBD), Prioritas dan Plafon Anggaran Sementara (PPAS) serta menjadi pedoman dalam penyusunan Rencana Kerja (Renja) Organisasi Perangkat Daerah dan stakeholder lainnya di Kabupaten Buton Utara. Untuk itu, Pemerintah Kabupaten Buton Utara mengajak kepada seluruh pemangku kepentingan agar mensukseskan, mengawal, dan melaksanakan RKPD Tahun 2023 demi terwujudnya Buton Utara yang Maju, Adil dan Sejahtera.

## LAMPIRAN BAB V RKPD TAHUN 2023

**Program dan Kegiatan Perangkat Daerah  
Kabupaten Buton Utara  
Tahun 2023**

Unit Organisasi : 1.01.0.00.0.00.01.0000 Dinas Pendidikan  
Sub Unit Organisasi : 1.01.0.00.0.00.01.0000 Dinas Pendidikan

Kode	Urusan/ Bidang Urusan/ Program/ Kegiatan/ Sub Kegiatan	Indikator Kinerja			Rencana Tahun 2023					Catatan Penting	Prakiraan Maju Rencana Tahun 2024							
		Capaian Program	Keluaran Sub Kegiatan	Hasil Kegiatan	Lokasi Output Kegiatan	Target Capaian Kinerja			Pagu Indikatif (Rp.)		Sumber Dana	Target Capaian Kinerja		Kebutuhan Dana/ Pagu Indikatif (Rp.)				
						Program	Keluaran Sub Kegiatan	Hasil Kegiatan				Tolok Ukur	Target					
<b>1</b>		<b>URUSAN PEMERINTAHAN WAJIB YANG BERKAITAN DENGAN PELAYANAN DASAR</b>																
<b>1</b>	<b>01</b>	<b>URUSAN PEMERINTAHAN BIDANG PENDIDIKAN</b>										<b>130,377,616,069</b>		<b>130,377,616,069</b>				
<b>1</b>	<b>01</b>	<b>01</b>	<b>PROGRAM PENUNJANG URUSAN PEMERINTAHAN DAERAH KABUPATEN/KOTA</b>										<b>96,753,620,269</b>		<b>96,753,620,269</b>			
<b>1</b>	<b>01</b>	<b>01</b>	<b>2.01</b>	<b>Perencanaan, Penganggaran, dan Evaluasi Kinerja Perangkat Daerah</b>										<b>13,940,000</b>		<b>13,940,000</b>		
1	01	01	2.01	01	Penyusunan Dokumen Perencanaan Perangkat Daerah	Persentase ketersediaan layanan urusan pemerintahan daerah	Jumlah Dokumen Perencanaan Perangkat Daerah	Presentase Dokumen Perencanaan Yang dihasilkan	Kab. Buton Utara, Kulisusu, Sara'ea	100 persen	1 Dokumen	6 Dokumen	3,360,000	Dana Transfer Umum-Dana Alokasi Umum		Persentase ketersediaan layanan urusan pemerintahan daerah	100 persen	3,360,000
1	01	01	2.01	02	Koordinasi dan Penyusunan Dokumen RKA-SKPD	Persentase ketersediaan layanan urusan pemerintahan daerah	Jumlah Dokumen RKA-SKPD dan Laporan Hasil Koordinasi Penyusunan Dokumen RKA-SKPD	Presentase Dokumen Perencanaan Yang dihasilkan	Kab. Buton Utara, Kulisusu, Sara'ea	100 persen	1 Dokumen	6 Dokumen	3,360,000	Dana Transfer Umum-Dana Alokasi Umum		Persentase ketersediaan layanan urusan pemerintahan daerah	100 persen	3,360,000
1	01	01	2.01	03	Koordinasi dan Penyusunan Dokumen Perubahan RKA-SKPD	Persentase ketersediaan layanan urusan pemerintahan daerah	Jumlah Dokumen Perubahan RKA-SKPD dan Laporan Hasil Koordinasi Penyusunan Dokumen Perubahan RKA-SKPD	Presentase Dokumen Perencanaan Yang dihasilkan	Kab. Buton Utara, Kulisusu, Sara'ea	100 persen	1 Dokumen	6 Dokumen	3,360,000	Dana Transfer Umum-Dana Alokasi Umum		Persentase ketersediaan layanan urusan pemerintahan daerah	100 persen	3,360,000
1	01	01	2.01	04	Koordinasi dan Penyusunan DPA-SKPD	Persentase ketersediaan layanan urusan pemerintahan daerah	Jumlah Dokumen DPA-SKPD dan Laporan Hasil Koordinasi Penyusunan Dokumen DPA-SKPD	Presentase Dokumen Perencanaan Yang dihasilkan		100 persen	1 Dokumen	6 Dokumen	500,000	Dana Transfer Umum-Dana Alokasi Umum		Persentase ketersediaan layanan urusan pemerintahan daerah	100 persen	500,000
1	01	01	2.01	06	Koordinasi dan Penyusunan Laporan Capaian Kinerja dan Ikhtisar Realisasi Kinerja SKPD	Persentase ketersediaan layanan urusan pemerintahan daerah	Jumlah Laporan Capaian Kinerja dan Ikhtisar Realisasi Kinerja SKPD dan Laporan Hasil Koordinasi Penyusunan Laporan Capaian Kinerja dan Ikhtisar Realisasi Kinerja SKPD	Presentase Dokumen Perencanaan Yang dihasilkan	Kab. Buton Utara, Kulisusu, Sara'ea	100 persen	1 Laporan	6 Dokumen	3,360,000	Dana Transfer Umum-Dana Alokasi Umum		Persentase ketersediaan layanan urusan pemerintahan daerah	100 persen	3,360,000
<b>1</b>	<b>01</b>	<b>01</b>	<b>2.02</b>	<b>Administrasi Keuangan Perangkat Daerah</b>										<b>93,827,843,769</b>		<b>93,827,843,769</b>		
1	01	01	2.02	01	Penyediaan Gaji dan Tunjangan ASN	Persentase ketersediaan layanan urusan pemerintahan daerah	Jumlah Orang yang Menerima Gaji dan Tunjangan ASN	Presentase Pelaporan Keuangan Tepat Waktu	Kab. Buton Utara, Kulisusu, Sara'ea	100 persen	833 Orang/bulan	1 Dokumen	93,631,683,769	Dana Transfer Umum-Dana Alokasi Umum Dana Transfer Khusus-Dana Alokasi Khusus Non Fisik		Persentase ketersediaan layanan urusan pemerintahan daerah	100 persen	93,631,683,769
1	01	01	2.02	02	Penyediaan Administrasi Pelaksanaan Tugas ASN	Persentase ketersediaan layanan urusan pemerintahan daerah	Jumlah Dokumen Hasil Penyediaan Administrasi Pelaksanaan Tugas ASN	Presentase Pelaporan Keuangan Tepat Waktu	Kab. Buton Utara, Kulisusu, Sara'ea	100 persen	12 Dokumen	3 Dokumen	190,200,000	Dana Transfer Umum-Dana Alokasi Umum		Persentase ketersediaan layanan urusan pemerintahan daerah	100 persen	190,200,000

**Program dan Kegiatan Perangkat Daerah  
Kabupaten Buton Utara  
Tahun 2023**

Unit Organisasi : 1.01.0.00.0.00.01.0000 Dinas Pendidikan  
Sub Unit Organisasi : 1.01.0.00.0.00.01.0000 Dinas Pendidikan

Kode	Kode	Kode	Kode	Kode	Kode	Urusan/ Bidang Urusan/ Program/ Kegiatan/ Sub Kegiatan	Indikator Kinerja			Rencana Tahun 2023					Catatan Penting	Prakiraan Maju Rencana Tahun 2024			
							Capaian Program	Keluaran Sub Kegiatan	Hasil Kegiatan	Lokasi Output Kegiatan	Target Capaian Kinerja			Pagu Indikatif (Rp.)		Sumber Dana	Target Capaian Kinerja		Kebutuhan Dana/ Pagu Indikatif (Rp.)
											Program	Keluaran Sub Kegiatan	Hasil Kegiatan				Tolok Ukur	Target	
1	01	01	2.02	04		Koordinasi dan Pelaksanaan Akuntansi SKPD	Persentase ketersediaan layanan urusan pemerintahan daerah	Jumlah Dokumen Koordinasi dan Pelaksanaan Akuntansi SKPD	Presentase Pelaporan Keuangan Tepat Waktu		100 persen	1 Dokumen	3 Dokumen	600,000	Dana Transfer Umum-Dana Alokasi Umum		Persentase ketersediaan layanan urusan pemerintahan daerah	100 persen	600,000
1	01	01	2.02	05		Koordinasi dan Penyusunan Laporan Keuangan Akhir Tahun SKPD	Persentase ketersediaan layanan urusan pemerintahan daerah	Jumlah Laporan Keuangan Akhir Tahun SKPD dan Laporan Hasil Koordinasi Penyusunan Laporan Keuangan Akhir Tahun SKPD	Presentase Pelaporan Keuangan Tepat Waktu	Kab. Buton Utara, Kulisusu, Sara'ea	100 persen	1 Laporan	3 Dokumen	3,360,000	Dana Transfer Umum-Dana Alokasi Umum		Persentase ketersediaan layanan urusan pemerintahan daerah	100 persen	3,360,000
1	01	01	2.02	07		Koordinasi dan Penyusunan Laporan Keuangan Bulanan/ Triwulanan/ Semesteran SKPD	Persentase ketersediaan layanan urusan pemerintahan daerah	Jumlah Laporan Keuangan Bulanan/ Triwulanan/ Semesteran SKPD dan Laporan Koordinasi Penyusunan Laporan Keuangan Bulanan/Triwulanan/Semesteran SKPD	Presentase Pelaporan Keuangan Tepat Waktu		100 persen	4 Laporan	3 Dokumen	2,000,000	Dana Transfer Umum-Dana Alokasi Umum		Persentase ketersediaan layanan urusan pemerintahan daerah	100 persen	2,000,000
<b>1</b>	<b>01</b>	<b>01</b>	<b>2.03</b>		<b>Administrasi Barang Milik Daerah pada Perangkat Daerah</b>									<b>45,740,000</b>				<b>45,740,000</b>	
1	01	01	2.03	01		Penyusunan Perencanaan Kebutuhan Barang Milik Daerah SKPD	Persentase ketersediaan layanan urusan pemerintahan daerah	Jumlah Rencana Kebutuhan Barang Milik Daerah SKPD	Presentase Pelaporan Aset yang diselesaikan		100 persen	1 Dokumen	4 Dokumen	1,000,000	Dana Transfer Umum-Dana Alokasi Umum		Persentase ketersediaan layanan urusan pemerintahan daerah	100 persen	1,000,000
1	01	01	2.03	05		Rekonsiliasi dan Penyusunan Laporan Barang Milik Daerah pada SKPD	Persentase ketersediaan layanan urusan pemerintahan daerah		Presentase Pelaporan Aset yang diselesaikan		100 persen		4 Dokumen	44,740,000	Dana Transfer Umum-Dana Alokasi Umum		Persentase ketersediaan layanan urusan pemerintahan daerah	100 persen	44,740,000
<b>1</b>	<b>01</b>	<b>01</b>	<b>2.05</b>		<b>Administrasi Kepegawaian Perangkat Daerah</b>									<b>151,166,000</b>				<b>151,166,000</b>	
1	01	01	2.05	03		Pendataan dan Pengolahan Administrasi Kepegawaian	Persentase ketersediaan layanan urusan pemerintahan daerah	Jumlah Dokumen Pendataan dan Pengolahan Administrasi Kepegawaian	Presentase Ketersediaan Layanan Administrasi Kepegawaian		100 persen	1 Dokumen	80 Orang	1,000,000	Dana Transfer Umum-Dana Alokasi Umum		Persentase ketersediaan layanan urusan pemerintahan daerah	100 persen	1,000,000
1	01	01	2.05	10		Sosialisasi Peraturan Perundang-Undangan	Persentase ketersediaan layanan urusan pemerintahan daerah	Jumlah Orang yang Mengikuti Sosialisasi Peraturan Perundang-Undangan	Presentase Ketersediaan Layanan Administrasi Kepegawaian	Kab. Buton Utara, Semua Kecamatan, Semua Kelurahan	100 persen	50 Orang	80 Orang	36,800,000	Dana Transfer Umum-Dana Alokasi Umum		Persentase ketersediaan layanan urusan pemerintahan daerah	100 persen	36,800,000
1	01	01	2.05	11		Bimbingan Teknis Implementasi Peraturan Perundang-Undangan	Persentase ketersediaan layanan urusan pemerintahan daerah	Jumlah Orang yang Mengikuti Bimbingan Teknis Implementasi Peraturan Perundang-Undangan	Presentase Ketersediaan Layanan Administrasi Kepegawaian	Kab. Buton Utara, Semua Kecamatan, Semua Kelurahan	100 persen	50 Orang	80 Orang	113,366,000	Dana Transfer Umum-Dana Alokasi Umum		Persentase ketersediaan layanan urusan pemerintahan daerah	100 persen	113,366,000
<b>1</b>	<b>01</b>	<b>01</b>	<b>2.06</b>		<b>Administrasi Umum Perangkat Daerah</b>									<b>478,499,500</b>				<b>478,499,500</b>	



**Program dan Kegiatan Perangkat Daerah  
Kabupaten Buton Utara  
Tahun 2023**

Unit Organisasi : 1.01.0.00.0.00.01.0000 Dinas Pendidikan  
Sub Unit Organisasi : 1.01.0.00.0.00.01.0000 Dinas Pendidikan

Kode	Urusan/ Bidang Urusan/ Program/ Kegiatan/ Sub Kegiatan	Indikator Kinerja			Rencana Tahun 2023						Catatan Penting	Prakiraan Maju Rencana Tahun 2024		
		Capaian Program	Keluaran Sub Kegiatan	Hasil Kegiatan	Lokasi Output Kegiatan	Target Capaian Kinerja			Pagu Indikatif (Rp.)	Sumber Dana		Target Capaian Kinerja		Kebutuhan Dana/ Pagu Indikatif (Rp.)
						Program	Keluaran Sub Kegiatan	Hasil Kegiatan				Tolok Ukur	Target	
1.01.01.2.06.02	Penyediaan Peralatan dan Perlengkapan Kantor	Persentase ketersediaan layanan urusan pemerintahan daerah	Jumlah Paket Peralatan dan Perlengkapan Kantor yang Disediakan	Presentase Pemenuhan Layanan Administrasi Umum Kantor	Kab. Buton Utara, Semua Kecamatan, Semua Kelurahan	100 persen	10 Paket	27 Jenis	104,594,500	Dana Transfer Umum-Dana Alokasi Umum		Persentase ketersediaan layanan urusan pemerintahan daerah	100 persen	104,594,500
1.01.01.2.06.04	Penyediaan Bahan Logistik Kantor	Persentase ketersediaan layanan urusan pemerintahan daerah	Jumlah Paket Bahan Logistik Kantor yang Disediakan	Presentase Pemenuhan Layanan Administrasi Umum Kantor	Kab. Buton Utara, Semua Kecamatan, Semua Kelurahan	100 persen	5 Paket	27 Jenis	6,000,000	Dana Transfer Umum-Dana Alokasi Umum		Persentase ketersediaan layanan urusan pemerintahan daerah	100 persen	6,000,000
1.01.01.2.06.05	Penyediaan Barang Cetak dan Penggandaan	Persentase ketersediaan layanan urusan pemerintahan daerah	Jumlah Paket Barang Cetak dan Penggandaan yang Disediakan	Presentase Pemenuhan Layanan Administrasi Umum Kantor	Kab. Buton Utara, Semua Kecamatan, Semua Kelurahan	100 persen	80000 Lembar	27 Jenis	33,203,000	Dana Transfer Umum-Dana Alokasi Umum		Persentase ketersediaan layanan urusan pemerintahan daerah	100 persen	33,203,000
1.01.01.2.06.06	Penyediaan Bahan Bacaan dan Peraturan Perundang-undangan	Persentase ketersediaan layanan urusan pemerintahan daerah	Jumlah Dokumen Bahan Bacaan dan Peraturan Perundang-undangan yang Disediakan	Presentase Pemenuhan Layanan Administrasi Umum Kantor	Kab. Buton Utara, Semua Kecamatan, Semua Kelurahan	100 persen	5 Jenis	27 Jenis	30,000,000	Dana Transfer Umum-Dana Alokasi Umum		Persentase ketersediaan layanan urusan pemerintahan daerah	100 persen	30,000,000
1.01.01.2.06.09	Penyelenggaraan Rapat Koordinasi dan Konsultasi SKPD	Persentase ketersediaan layanan urusan pemerintahan daerah	Jumlah Laporan Penyelenggaraan Rapat Koordinasi dan Konsultasi SKPD	Presentase Pemenuhan Layanan Administrasi Umum Kantor	Kab. Buton Utara, Semua Kecamatan, Semua Kelurahan	100 persen	50 Dokumen	27 Jenis	304,702,000	Dana Transfer Umum-Dana Alokasi Umum		Persentase ketersediaan layanan urusan pemerintahan daerah	100 persen	304,702,000
<b>1.01.01.2.07</b>	<b>Pengadaan Barang Milik Daerah Penunjang Urusan Pemerintah Daerah</b>								<b>1,264,267,000</b>					<b>1,264,267,000</b>
1.01.01.2.07.06	Pengadaan Peralatan dan Mesin Lainnya	Persentase ketersediaan layanan urusan pemerintahan daerah	Jumlah Unit Peralatan dan Mesin Lainnya yang Disediakan	Presentase Pemenuhan Kebutuhan Aset OPD	Kab. Buton Utara, Semua Kecamatan, Semua Kelurahan	100 persen	2 Unit	4 Buah	314,000,000	Dana Transfer Umum-Dana Alokasi Umum		Persentase ketersediaan layanan urusan pemerintahan daerah	100 persen	314,000,000
1.01.01.2.07.10	Pengadaan Sarana dan Prasarana Gedung Kantor atau Bangunan Lainnya	Persentase ketersediaan layanan urusan pemerintahan daerah	Jumlah Unit Sarana dan Prasarana Gedung Kantor atau Bangunan Lainnya yang Disediakan	Presentase Pemenuhan Kebutuhan Aset OPD	Kab. Buton Utara, Semua Kecamatan, Semua Kelurahan	100 persen	2 Unit	4 Buah	950,267,000	Dana Transfer Umum-Dana Alokasi Umum		Persentase ketersediaan layanan urusan pemerintahan daerah	100 persen	950,267,000
<b>1.01.01.2.08</b>	<b>Penyediaan Jasa Penunjang Urusan Pemerintahan Daerah</b>								<b>804,024,000</b>					<b>804,024,000</b>
1.01.01.2.08.02	Penyediaan Jasa Komunikasi, Sumber Daya Air dan Listrik	Persentase ketersediaan layanan urusan pemerintahan daerah	Jumlah Laporan Penyediaan Jasa Komunikasi, Sumber Daya Air dan Listrik yang Disediakan	Presentase Pemenuhan Jasa Penunjang Kantor	Kab. Buton Utara, Semua Kecamatan, Semua Kelurahan	100 persen	1 Jenis	61 Orang	62,424,000	Dana Transfer Umum-Dana Alokasi Umum		Persentase ketersediaan layanan urusan pemerintahan daerah	100 persen	62,424,000
1.01.01.2.08.04	Penyediaan Jasa Pelayanan Umum Kantor	Persentase ketersediaan layanan urusan pemerintahan daerah	Jumlah Laporan Penyediaan Jasa Pelayanan Umum Kantor yang Disediakan	Presentase Pemenuhan Jasa Penunjang Kantor	Kab. Buton Utara, Semua Kecamatan, Semua Kelurahan	100 persen	60 Orang	61 Orang	741,600,000	Dana Transfer Umum-Dana Alokasi Umum		Persentase ketersediaan layanan urusan pemerintahan daerah	100 persen	741,600,000
<b>1.01.01.2.09</b>	<b>Pemeliharaan Barang Milik Daerah Penunjang Urusan Pemerintahan Daerah</b>								<b>168,140,000</b>					<b>168,140,000</b>

**Program dan Kegiatan Perangkat Daerah  
Kabupaten Buton Utara  
Tahun 2023**

Unit Organisasi : 1.01.0.00.0.00.01.0000 Dinas Pendidikan  
Sub Unit Organisasi : 1.01.0.00.0.00.01.0000 Dinas Pendidikan

Kode	Urusan/ Bidang Urusan/ Program/ Kegiatan/ Sub Kegiatan	Indikator Kinerja			Rencana Tahun 2023						Catatan Penting	Prakiraan Maju Rencana Tahun 2024		
		Capaian Program	Keluaran Sub Kegiatan	Hasil Kegiatan	Lokasi Output Kegiatan	Target Capaian Kinerja			Pagu Indikatif (Rp.)	Sumber Dana		Target Capaian Kinerja		Kebutuhan Dana/ Pagu Indikatif (Rp.)
						Program	Keluaran Sub Kegiatan	Hasil Kegiatan				Tolok Ukur	Target	
1.01.01.2.09.01	Penyediaan Jasa Pemeliharaan, Biaya Pemeliharaan, dan Pajak Kendaraan Perorangan Dinas atau Kendaraan Dinas Jabatan	Persentase ketersediaan layanan urusan pemerintahan daerah	Jumlah Kendaraan Perorangan Dinas atau Kendaraan Dinas Jabatan yang Dipelihara dan dibayarkan Pajaknya	Presentase Barang Milik Daerah yang terpelihara	Kab. Buton Utara, Semua Kecamatan, Semua Kelurahan	100 persen	3 Unit	8 Jenis	36,000,000	Dana Transfer Umum-Dana Alokasi Umum		Persentase ketersediaan layanan urusan pemerintahan daerah	100 persen	36,000,000
1.01.01.2.09.02	Penyediaan Jasa Pemeliharaan, Biaya Pemeliharaan, Pajak dan Perizinan Kendaraan Dinas Operasional atau Lapangan	Persentase ketersediaan layanan urusan pemerintahan daerah	Jumlah Kendaraan Dinas Operasional atau Lapangan yang Dipelihara dan dibayarkan Pajak dan Perizinannya	Presentase Barang Milik Daerah yang terpelihara	Kab. Buton Utara, Semua Kecamatan, Semua Kelurahan	100 persen	2 Unit	8 Jenis	112,820,000	Dana Transfer Umum-Dana Alokasi Umum		Persentase ketersediaan layanan urusan pemerintahan daerah	100 persen	112,820,000
1.01.01.2.09.06	Pemeliharaan Peralatan dan Mesin Lainnya	Persentase ketersediaan layanan urusan pemerintahan daerah	Jumlah Peralatan dan Mesin Lainnya yang Dipelihara	Presentase Barang Milik Daerah yang terpelihara	Kab. Buton Utara, Semua Kecamatan, Semua Kelurahan	100 persen	3 Jenis	8 Jenis	4,920,000	Dana Transfer Umum-Dana Alokasi Umum		Persentase ketersediaan layanan urusan pemerintahan daerah	100 persen	4,920,000
1.01.01.2.09.09	Pemeliharaan/Rehabilitasi Gedung Kantor dan Bangunan Lainnya	Persentase ketersediaan layanan urusan pemerintahan daerah	Jumlah Gedung Kantor dan Bangunan Lainnya yang Dipelihara/Direhabilitasi	Presentase Barang Milik Daerah yang terpelihara	Kab. Buton Utara, Semua Kecamatan, Semua Kelurahan	100 persen	1 Unit	8 Jenis	14,400,000	Dana Transfer Umum-Dana Alokasi Umum		Persentase ketersediaan layanan urusan pemerintahan daerah	100 persen	14,400,000
<b>1.01.02.</b>	<b>PROGRAM PENGELOLAAN PENDIDIKAN</b>								<b>32,729,118,800</b>					<b>32,729,118,800</b>
<b>1.01.02.2.01.</b>	<b>Pengelolaan Pendidikan Sekolah Dasar</b>								<b>17,666,588,300</b>					<b>17,666,588,300</b>
1.01.02.2.01.03	Pembangunan Ruang Guru/Kepala Sekolah/TU	Persentase sekolah terakreditasi A (SD/SMP)	Jumlah Ruang Guru/Kepala Sekolah/TU yang Telah Dibangun	Presentase APK, APM SD	Kab. Buton Utara, Semua Kecamatan, Semua Kelurahan	20/30 persen	3 Unit	100 Persen	284,160,000	Dana Transfer Umum-Dana Alokasi Umum Dana Transfer Khusus-Dana Alokasi Khusus Fisik		Persentase sekolah terakreditasi A (SD/SMP)	20/30 persen	284,160,000
1.01.02.2.01.04	Pembangunan Ruang Unit Kesehatan Sekolah	Persentase sekolah terakreditasi A (SD/SMP)	Jumlah Ruang Unit Kesehatan Sekolah yang Telah Dibangun	Presentase APK, APM SD	Kab. Buton Utara, Semua Kecamatan, Semua Kelurahan	20/30 persen	7 Unit	100 Persen	426,240,000	Dana Transfer Umum-Dana Alokasi Umum Dana Transfer Khusus-Dana Alokasi Khusus Fisik		Persentase sekolah terakreditasi A (SD/SMP)	20/30 persen	426,240,000
1.01.02.2.01.06	Pembangunan Sarana, Prasarana dan Utilitas Sekolah	Persentase sekolah terakreditasi A (SD/SMP)	Jumlah Sarana, Prasarana dan Utilitas Sekolah yang Telah Dibangun	Presentase APK, APM SD	Kab. Buton Utara, Semua Kecamatan, Semua Kelurahan	20/30 persen	6 Unit	100 Persen	3,271,309,400	Dana Transfer Umum-Dana Alokasi Umum Dana Transfer Khusus-Dana Alokasi Khusus Fisik		Persentase sekolah terakreditasi A (SD/SMP)	20/30 persen	3,271,309,400

**Program dan Kegiatan Perangkat Daerah  
Kabupaten Buton Utara  
Tahun 2023**

Unit Organisasi : 1.01.0.00.0.00.01.0000 Dinas Pendidikan  
Sub Unit Organisasi : 1.01.0.00.0.00.01.0000 Dinas Pendidikan

Kode	Urusan/ Bidang Urusan/ Program/ Kegiatan/ Sub Kegiatan	Indikator Kinerja			Rencana Tahun 2023					Catatan Penting	Prakiraan Maju Rencana Tahun 2024							
		Capaian Program	Keluaran Sub Kegiatan	Hasil Kegiatan	Lokasi Output Kegiatan	Target Capaian Kinerja			Pagu Indikatif (Rp.)		Sumber Dana	Target Capaian Kinerja		Kebutuhan Dana/ Pagu Indikatif (Rp.)				
						Program	Keluaran Sub Kegiatan	Hasil Kegiatan				Tolok Ukur	Target					
1	01	02	2.01	08	Rehabilitasi Sedang/Berat Ruang Kelas	Persentase sekolah terakreditasi A (SD/SMP)		Presentase APK, APM SD		20/30 persen		100 Persen	781,590,300	PENDAPATAN ASLI DAERAH (PAD) Dana Transfer Umum-Dana Bagi Hasil Dana Transfer Umum-Dana Alokasi Umum Dana Transfer Khusus-Dana Alokasi Khusus Fisik		Persentase sekolah terakreditasi A (SD/SMP)	20/30 persen	781,590,300
1	01	02	2.01	11	Rehabilitasi Sedang/Berat Perpustakaan Sekolah	Persentase sekolah terakreditasi A (SD/SMP)	Jumlah Perpustakaan Sekolah yang Telah Direhabilitasi Sedang/Berat	Presentase APK, APM SD	Kab. Buton Utara, Semua Kecamatan, Semua Kelurahan	20/30 persen	6 Ruang	100 Persen	208,988,300	Dana Transfer Umum-Dana Alokasi Umum Dana Transfer Khusus-Dana Alokasi Khusus Fisik		Persentase sekolah terakreditasi A (SD/SMP)	20/30 persen	208,988,300
1	01	02	2.01	12	Rehabilitasi Sedang/Berat Sarana, Prasarana dan Utilitas Sekolah	Persentase sekolah terakreditasi A (SD/SMP)	Jumlah Sarana, Prasarana dan Utilitas Sekolah yang Telah Direhabilitasi	Presentase APK, APM SD	Kab. Buton Utara, Semua Kecamatan, Semua Kelurahan	20/30 persen	3 Unit	100 Persen	136,902,300	Dana Transfer Umum-Dana Alokasi Umum Dana Transfer Khusus-Dana Alokasi Khusus Fisik		Persentase sekolah terakreditasi A (SD/SMP)	20/30 persen	136,902,300
1	01	02	2.01	16	Pengadaan Perlengkapan Sekolah	Persentase sekolah terakreditasi A (SD/SMP)	Jumlah Perlengkapan Sekolah yang Tersedia	Presentase APK, APM SD	Kab. Buton Utara, Semua Kecamatan, Semua Kelurahan	20/30 persen	5 Unit	100 Persen	2,782,669,000	Dana Transfer Umum-Dana Alokasi Umum Dana Transfer Khusus-Dana Alokasi Khusus Fisik		Persentase sekolah terakreditasi A (SD/SMP)	20/30 persen	2,782,669,000
1	01	02	2.01	23	Penyelenggaraan Proses Belajar dan Ujian bagi Peserta Didik	Persentase sekolah terakreditasi A (SD/SMP)	Jumlah Satuan Pendidikan yang Menyelenggarakan Proses Belajar dan Ujian	Presentase APK, APM SD	Kab. Buton Utara, Semua Kecamatan, Semua Kelurahan	20/30 persen	1 Dokumen	100 Persen	117,646,600	Dana Transfer Umum-Dana Alokasi Umum		Persentase sekolah terakreditasi A (SD/SMP)	20/30 persen	117,646,600
1	01	02	2.01	24	Penyiapan dan Tindak Lanjut Evaluasi Satuan Pendidikan Dasar	Persentase sekolah terakreditasi A (SD/SMP)	Jumlah Satuan Pendidikan Dasar yang Siap Dievaluasi dan Melaksanakan Rekomendasi	Presentase APK, APM SD	Kab. Buton Utara, Semua Kecamatan, Semua Kelurahan	20/30 persen	76 Sekolah	100 Persen	87,494,000	Dana Transfer Umum-Dana Alokasi Umum		Persentase sekolah terakreditasi A (SD/SMP)	20/30 persen	87,494,000

**Program dan Kegiatan Perangkat Daerah  
Kabupaten Buton Utara  
Tahun 2023**

Unit Organisasi : 1.01.0.00.0.00.01.0000 Dinas Pendidikan  
Sub Unit Organisasi : 1.01.0.00.0.00.01.0000 Dinas Pendidikan

Kode	Kode	Kode	Kode	Kode	Urusan/ Bidang Urusan/ Program/ Kegiatan/ Sub Kegiatan	Indikator Kinerja			Rencana Tahun 2023					Catatan Penting	Prakiraan Maju Rencana Tahun 2024			
						Capaian Program	Keluaran Sub Kegiatan	Hasil Kegiatan	Lokasi Output Kegiatan	Target Capaian Kinerja			Pagu Indikatif (Rp.)		Sumber Dana	Target Capaian Kinerja		Kebutuhan Dana/ Pagu Indikatif (Rp.)
										Program	Keluaran Sub Kegiatan	Hasil Kegiatan				Tolok Ukur	Target	
1	01	02	2.01	25	Pembinaan Minat, Bakat dan Kreativitas Siswa	Persentase sekolah terakreditasi A (SD/SMP)	Jumlah Siswa yang Mengikuti Ajang Kompetisi/Lomba Akademik dan Non Akademik	Presentase APK, APM SD	Kab. Buton Utara, Semua Kecamatan, Semua Kelurahan	20/30 persen	100 Peserta Didik	100 Persen	113,023,400	Dana Transfer Umum-Dana Alokasi Umum		Persentase sekolah terakreditasi A (SD/SMP)	20/30 persen	113,023,400
1	01	02	2.01	27	Pengembangan Karir Pendidik dan Tenaga Kependidikan pada Satuan Pendidikan Sekolah Dasar	Persentase sekolah terakreditasi A (SD/SMP)	Jumlah Pendidik dan Tenaga Kependidikan yang Mendapatkan Fasilitas Kenaikan Pangkat/Golongan, Pemberian Promosi, Peningkatan Kompetensi dan Kualifikasi	Presentase APK, APM SD	Kab. Buton Utara, Semua Kecamatan, Semua Kelurahan	20/30 persen	100 Orang	100 Persen	48,778,000	Dana Transfer Umum-Dana Alokasi Umum		Persentase sekolah terakreditasi A (SD/SMP)	20/30 persen	48,778,000
1	01	02	2.01	28	Pembinaan Kelembagaan dan Manajemen Sekolah	Persentase sekolah terakreditasi A (SD/SMP)	Jumlah Sekolah Menengah Dasar yang Dilaksanakan Pembinaan Kelembagaan dan manajemen sekolah	Presentase APK, APM SD	Kab. Buton Utara, Semua Kecamatan, Semua Kelurahan	20/30 persen	76 Satuan Pendidikan	100 Persen	123,857,000	Dana Transfer Umum-Dana Alokasi Umum		Persentase sekolah terakreditasi A (SD/SMP)	20/30 persen	123,857,000
1	01	02	2.01	29	Pengelolaan Dana BOS Sekolah Dasar	Persentase sekolah terakreditasi A (SD/SMP)	Jumlah Sekolah Dasar yang Mengelola Dana BOS	Presentase APK, APM SD	Kab. Buton Utara, Semua Kecamatan, Semua Kelurahan	20/30 persen	76 Satuan Pendidikan	100 Persen	8,683,930,000	Dana Transfer Khusus-Dana Alokasi Khusus Non Fisik		Persentase sekolah terakreditasi A (SD/SMP)	20/30 persen	8,683,930,000
1	01	02	2.01	30	Peningkatan Kapasitas Pengelolaan Dana BOS Sekolah Dasar	Persentase sekolah terakreditasi A (SD/SMP)	Jumlah Tenaga Pengelola yang Meningkatkan Kapasitasnya dalam Pengelolaan Dana BOS Sekolah Dasar	Presentase APK, APM SD		20/30 persen	75 Orang	100 Persen	100,000,000	Dana Transfer Umum-Dana Alokasi Umum		Persentase sekolah terakreditasi A (SD/SMP)	20/30 persen	100,000,000
1	01	02	2.01	31	Pembangunan Laboratorium Sekolah Dasar	Persentase sekolah terakreditasi A (SD/SMP)	Jumlah Ruang Laboratorium Sekolah Dasar yang Telah Dibangun	Presentase APK, APM SD		20/30 persen	5 Ruang	100 Persen	500,000,000	Dana Transfer Khusus-Dana Alokasi Khusus Fisik		Persentase sekolah terakreditasi A (SD/SMP)	20/30 persen	500,000,000
<b>1</b>	<b>01</b>	<b>02</b>	<b>2.02</b>		<b>Pengelolaan Pendidikan Sekolah Menengah Pertama</b>							<b>10,047,460,500</b>					<b>10,047,460,500</b>	
1	01	02	2.02	06	Pembangunan Laboratorium	Persentase sekolah terakreditasi A (SD/SMP)	Jumlah Ruang Laboratorium yang Telah Dibangun	Presentase APK, APM SMP		20/30 persen	5 Ruang	100 Persen	500,000,000	Dana Transfer Khusus-Dana Alokasi Khusus Fisik		Persentase sekolah terakreditasi A (SD/SMP)	20/30 persen	500,000,000
1	01	02	2.02	12	Pembangunan Sarana, Prasarana dan Utilitas Sekolah	Persentase sekolah terakreditasi A (SD/SMP)	Jumlah Sarana, Prasarana dan Utilitas Sekolah yang Telah Dibangun	Presentase APK, APM SMP	Kab. Buton Utara, Semua Kecamatan, Semua Kelurahan	20/30 persen	5 Unit	100 Persen	2,847,023,900	Dana Transfer Umum-Dana Alokasi Umum Dana Transfer Khusus-Dana Alokasi Khusus Fisik		Persentase sekolah terakreditasi A (SD/SMP)	20/30 persen	2,847,023,900

**Program dan Kegiatan Perangkat Daerah  
Kabupaten Buton Utara  
Tahun 2023**

Unit Organisasi : 1.01.0.00.0.00.01.0000 Dinas Pendidikan  
Sub Unit Organisasi : 1.01.0.00.0.00.01.0000 Dinas Pendidikan

Kode	Kode	Kode	Kode	Kode	Urusan/ Bidang Urusan/ Program/ Kegiatan/ Sub Kegiatan	Indikator Kinerja			Rencana Tahun 2023			Catatan Penting	Prakiraan Maju Rencana Tahun 2024					
						Capaian Program	Keluaran Sub Kegiatan	Hasil Kegiatan	Lokasi Output Kegiatan	Target Capaian Kinerja			Pagu Indikatif (Rp.)	Sumber Dana	Target Capaian Kinerja		Kebutuhan Dana/ Pagu Indikatif (Rp.)	
										Program	Keluaran Sub Kegiatan				Hasil Kegiatan	Tolok Ukur		Target
1	01	02	2.02	18	Rehabilitasi Sedang/Berat Laboratorium	Persentase sekolah terakreditasi A (SD/SMP)	Jumlah Laboratorium yang Telah Direhabilitasi Sedang/Berat	Presentase APK, APM SMP		20/30 persen	5 Ruang	100 Persen	500,000,000	Dana Transfer Umum-Dana Alokasi Umum Dana Transfer Khusus-Dana Alokasi Khusus Fisik		Persentase sekolah terakreditasi A (SD/SMP)	20/30 persen	500,000,000
1	01	02	2.02	35	Pengadaan Alat Praktik dan Peraga Siswa	Persentase sekolah terakreditasi A (SD/SMP)	Jumlah Alat Praktik dan Peraga Siswa yang Tersedia	Presentase APK, APM SMP	Kab. Buton Utara, Semua Kecamatan, Semua Kelurahan	20/30 persen	3 Paket	100 Persen	316,779,000	Dana Transfer Umum-Dana Alokasi Umum Dana Transfer Khusus-Dana Alokasi Khusus Fisik		Persentase sekolah terakreditasi A (SD/SMP)	20/30 persen	316,779,000
1	01	02	2.02	36	Penyelenggaraan Proses Belajar dan Ujian bagi Peserta Didik	Persentase sekolah terakreditasi A (SD/SMP)	Jumlah Peserta Didik yang Mengikuti Proses Belajar dan Ujian	Presentase APK, APM SMP	Kab. Buton Utara, Semua Kecamatan, Semua Kelurahan	20/30 persen	1 Dokumen	100 Persen	107,801,700	Dana Transfer Umum-Dana Alokasi Umum		Persentase sekolah terakreditasi A (SD/SMP)	20/30 persen	107,801,700
1	01	02	2.02	37	Penyiapan dan Tindak Lanjut Evaluasi Satuan Pendidikan Sekolah Menengah Pertama	Persentase sekolah terakreditasi A (SD/SMP)	Jumlah Satuan Pendidikan Menengah Pertama yang Siap Dievaluasi dan Melaksanakan Rekomendasi	Presentase APK, APM SMP	Kab. Buton Utara, Semua Kecamatan, Semua Kelurahan	20/30 persen	35 Satuan Pendidikan	100 Persen	85,446,000	Dana Transfer Umum-Dana Alokasi Umum		Persentase sekolah terakreditasi A (SD/SMP)	20/30 persen	85,446,000
1	01	02	2.02	38	Pembinaan Minat, Bakat dan Kreativitas Siswa	Persentase sekolah terakreditasi A (SD/SMP)	Jumlah Siswa yang Mengikuti Ajang Kompetisi/Lomba Akademik dan Non Akademik	Presentase APK, APM SMP	Kab. Buton Utara, Semua Kecamatan, Semua Kelurahan	20/30 persen	100 Peserta Didik	100 Persen	102,728,900	Dana Transfer Umum-Dana Alokasi Umum		Persentase sekolah terakreditasi A (SD/SMP)	20/30 persen	102,728,900
1	01	02	2.02	40	Pengembangan Karir Pendidik dan Tenaga Kependidikan pada Satuan Pendidikan Sekolah Menengah Pertama	Persentase sekolah terakreditasi A (SD/SMP)	Jumlah Pendidik dan Tenaga Kependidikan yang Mendapatkan Fasilitasi Kenaikan Pangkat/Golongan, Pemberian Promosi, Peningkatan Kompetensi dan Kualifikasi	Presentase APK, APM SMP	Kab. Buton Utara, Semua Kecamatan, Semua Kelurahan	20/30 persen	100 Orang	100 Persen	35,822,000	Dana Transfer Umum-Dana Alokasi Umum		Persentase sekolah terakreditasi A (SD/SMP)	20/30 persen	35,822,000
1	01	02	2.02	41	Pembinaan Kelembagaan dan Manajemen Sekolah	Persentase sekolah terakreditasi A (SD/SMP)	Jumlah Sekolah Menengah Pertama yang Dilaksanakan Pembinaan	Presentase APK, APM SMP	Kab. Buton Utara, Semua Kecamatan, Semua Kelurahan	20/30 persen	35 Satuan Pendidikan	100 Persen	124,629,000	Dana Transfer Umum-Dana Alokasi Umum		Persentase sekolah terakreditasi A (SD/SMP)	20/30 persen	124,629,000
1	01	02	2.02	42	Pengelolaan Dana BOS Sekolah Menengah Pertama	Persentase sekolah terakreditasi A (SD/SMP)	Jumlah Sekolah Menengah pertama yang Mengelola Dana BOS	Presentase APK, APM SMP	Kab. Buton Utara, Semua Kecamatan, Semua Kelurahan	20/30 persen	35 Satuan Pendidikan	100 Persen	5,327,230,000	Dana Transfer Khusus-Dana Alokasi Khusus Non Fisik		Persentase sekolah terakreditasi A (SD/SMP)	20/30 persen	5,327,230,000

**Program dan Kegiatan Perangkat Daerah  
Kabupaten Buton Utara  
Tahun 2023**

Unit Organisasi : 1.01.0.00.0.00.01.0000 Dinas Pendidikan  
Sub Unit Organisasi : 1.01.0.00.0.00.01.0000 Dinas Pendidikan

Kode	Urusan/ Bidang Urusan/ Program/ Kegiatan/ Sub Kegiatan	Indikator Kinerja			Rencana Tahun 2023					Catatan Penting	Prakiraan Maju Rencana Tahun 2024			
		Capaian Program	Keluaran Sub Kegiatan	Hasil Kegiatan	Lokasi Output Kegiatan	Target Capaian Kinerja			Pagu Indikatif (Rp.)		Sumber Dana	Target Capaian Kinerja		Kebutuhan Dana/ Pagu Indikatif (Rp.)
						Program	Keluaran Sub Kegiatan	Hasil Kegiatan				Tolok Ukur	Target	
1.01.02.2.03.43	Peningkatan Kapasitas Pengelolaan Dana BOS Sekolah Menengah Pertama	Persentase sekolah terakreditasi A (SD/SMP)	Jumlah Tenaga yang Meningkatkan Kapasitasnya dalam Pengelolaan Dana BOS Sekolah Menengah Pertama	Presentase APK, APM SMP		20/30 persen	35 Orang	100 Persen	100,000,000	Dana Transfer Umum-Dana Alokasi Umum		Persentase sekolah terakreditasi A (SD/SMP)	20/30 persen	100,000,000
<b>1.01.02.2.03</b>	<b>Pengelolaan Pendidikan Anak Usia Dini (PAUD)</b>								<b>4,045,929,000</b>					<b>4,045,929,000</b>
1.01.02.2.03.01	Pembangunan Gedung/Ruang Kelas/Ruang Guru PAUD	Persentase sekolah terakreditasi A (SD/SMP)	Jumlah Gedung/Ruang Kelas/Ruang Guru PAUD yang Telah Dibangun	Presentase APK PAUD	Kab. Buton Utara, Semua Kecamatan, Semua Kelurahan	20/30 persen	5 Unit	94 Persen	400,000,000	Dana Transfer Umum-Dana Alokasi Umum Dana Transfer Khusus-Dana Alokasi Khusus Fisik		Persentase sekolah terakreditasi A (SD/SMP)	20/30 persen	400,000,000
1.01.02.2.03.09	Pengadaan Perlengkapan PAUD	Persentase sekolah terakreditasi A (SD/SMP)	Jumlah perlengkapan PAUD yang Tersedia	Presentase APK PAUD	Kab. Buton Utara, Semua Kecamatan, Semua Kelurahan	20/30 persen	1 Paket	94 Persen	10,000,000	Dana Transfer Umum-Dana Alokasi Umum		Persentase sekolah terakreditasi A (SD/SMP)	20/30 persen	10,000,000
1.01.02.2.03.13	Penyelenggaraan Proses Belajar PAUD	Persentase sekolah terakreditasi A (SD/SMP)	Jumlah Peserta Didik PAUD yang Mengikuti Proses Belajar	Presentase APK PAUD	Kab. Buton Utara, Semua Kecamatan, Semua Kelurahan	20/30 persen	1 Dokumen	94 Persen	44,204,000	Dana Transfer Umum-Dana Alokasi Umum		Persentase sekolah terakreditasi A (SD/SMP)	20/30 persen	44,204,000
1.01.02.2.03.14	Penyiapan dan Tindak Lanjut Evaluasi Satuan PAUD	Persentase sekolah terakreditasi A (SD/SMP)	Jumlah PAUD yang Siap Dievaluasi dan Melaksanakan Rekomendasi	Presentase APK PAUD	Kab. Buton Utara, Semua Kecamatan, Semua Kelurahan	20/30 persen	1 Dokumen	94 Persen	93,819,000	Dana Transfer Umum-Dana Alokasi Umum		Persentase sekolah terakreditasi A (SD/SMP)	20/30 persen	93,819,000
1.01.02.2.03.16	Pengembangan Karir Pendidik dan Tenaga Kependidikan pada Satuan Pendidikan PAUD	Persentase sekolah terakreditasi A (SD/SMP)	Jumlah Pendidik dan Tenaga Kependidikan yang Mendapatkan Fasilitas Kenaikan Pangkat/Golongan, Pemberian Promosi, Peningkatan Kompetensi dan Kualifikasi	Presentase APK PAUD	Kab. Buton Utara, Semua Kecamatan, Semua Kelurahan	20/30 persen	100 Orang	94 Persen	65,355,000	Dana Transfer Umum-Dana Alokasi Umum		Persentase sekolah terakreditasi A (SD/SMP)	20/30 persen	65,355,000
1.01.02.2.03.17	Pembinaan Kelembagaan dan Manajemen PAUD	Persentase sekolah terakreditasi A (SD/SMP)	Jumlah PAUD yang Dilaksanakan Pembinaan Kelembagaan dan Manajemen	Presentase APK PAUD	Kab. Buton Utara, Semua Kecamatan, Semua Kelurahan	20/30 persen	90 Satuan Pendidikan	94 Persen	168,851,000	Dana Transfer Umum-Dana Alokasi Umum		Persentase sekolah terakreditasi A (SD/SMP)	20/30 persen	168,851,000

**Program dan Kegiatan Perangkat Daerah  
Kabupaten Buton Utara  
Tahun 2023**

Unit Organisasi : 1.01.0.00.0.00.01.0000 Dinas Pendidikan  
Sub Unit Organisasi : 1.01.0.00.0.00.01.0000 Dinas Pendidikan

Kode	Kode	Kode	Kode	Kode	Urusan/ Bidang Urusan/ Program/ Kegiatan/ Sub Kegiatan	Indikator Kinerja			Rencana Tahun 2023			Catatan Penting	Prakiraan Maju Rencana Tahun 2024					
						Capaian Program	Keluaran Sub Kegiatan	Hasil Kegiatan	Lokasi Output Kegiatan	Target Capaian Kinerja			Pagu Indikatif (Rp.)	Sumber Dana	Target Capaian Kinerja		Kebutuhan Dana/ Pagu Indikatif (Rp.)	
										Program	Keluaran Sub Kegiatan				Hasil Kegiatan	Tolok Ukur		Target
1	01	02	2.03	18	Pengelolaan Dana BOP PAUD	Persentase sekolah terakreditasi A (SD/SMP)	Jumlah PAUD yang Mengelola Dana BOP	Presentase APK PAUD	Kab. Buton Utara, Semua Kecamatan, Semua Kelurahan	20/30 persen	90 Satuan Pendidikan	94 Persen	3,263,700,000	Dana Transfer Umum-Dana Alokasi Umum Dana Transfer Khusus-Dana Alokasi Khusus Non Fisik Dana Transfer Khusus-Dana Alokasi Khusus Non Fisik	Persentase sekolah terakreditasi A (SD/SMP)	20/30 persen	3,263,700,000	
<b>1</b>	<b>01</b>	<b>02</b>	<b>2.04</b>		<b>Pengelolaan Pendidikan Nonformal/Kesetaraan</b>								<b>969,141,000</b>				<b>969,141,000</b>	
1	01	02	2.04	04	Rehabilitasi Sedang/Berat Pembangunan Sarana, Prasarana dan Utilitas Sekolah Nonformal/Kesetaraan	Persentase sekolah terakreditasi A (SD/SMP)	Jumlah Sarana, Prasarana dan Utilitas Sekolah Nonformal/ Kesetaraan yang Direhabilitasi Sedang/Berat	Angka Putus Sekolah		20/30 persen	1 Unit	5 Orang	100,000,000	Dana Transfer Umum-Dana Alokasi Umum	Persentase sekolah terakreditasi A (SD/SMP)	20/30 persen	100,000,000	
1	01	02	2.04	12	Penyelenggaraan Proses Belajar Nonformal/Kesetaraan	Persentase sekolah terakreditasi A (SD/SMP)	Jumlah Peserta Didik yang Mengikuti Proses Belajar	Angka Putus Sekolah	Kab. Buton Utara, Semua Kecamatan, Semua Kelurahan	20/30 persen	1 Dokumen	5 Orang	63,324,000	Dana Transfer Umum-Dana Alokasi Umum	Persentase sekolah terakreditasi A (SD/SMP)	20/30 persen	63,324,000	
1	01	02	2.04	13	Penyiapan dan Tindak Lanjut Evaluasi Satuan Pendidikan di Pendidikan Nonformal/Kesetaraan	Persentase sekolah terakreditasi A (SD/SMP)	Jumlah Satuan Pendidikan Nonformal/Kesetaraan Siap Dievaluasi dan Melaksanakan Rekomendasi	Angka Putus Sekolah	Kab. Buton Utara, Semua Kecamatan, Semua Kelurahan	20/30 persen	1 Dokumen	5 Orang	56,110,000	Dana Transfer Umum-Dana Alokasi Umum	Persentase sekolah terakreditasi A (SD/SMP)	20/30 persen	56,110,000	
1	01	02	2.04	15	Pengembangan Karir Pendidik dan Tenaga Kependidikan pada Satuan Pendidikan Nonformal/Kesetaraan	Persentase sekolah terakreditasi A (SD/SMP)	Jumlah Pendidik dan Tenaga Kependidikan yang Mendapatkan Fasilitas Kenaikan Pangkat/Golongan, Pemberian Promosi, Peningkatan Kompetensi dan Kualifikasi	Angka Putus Sekolah	Kab. Buton Utara, Semua Kecamatan, Semua Kelurahan	20/30 persen	50 Orang	5 Orang	56,083,000	Dana Transfer Umum-Dana Alokasi Umum	Persentase sekolah terakreditasi A (SD/SMP)	20/30 persen	56,083,000	
1	01	02	2.04	16	Pembinaan Kelembagaan dan Manajemen Sekolah Nonformal/Kesetaraan	Persentase sekolah terakreditasi A (SD/SMP)	Jumlah Sekolah Nonformal/Kesetaraan yang Dilaksanakan Pembinaan Kelembagaan dan Manajemen	Angka Putus Sekolah	Kab. Buton Utara, Semua Kecamatan, Semua Kelurahan	20/30 persen	10 Satuan Pendidikan	5 Orang	54,284,000	Dana Transfer Umum-Dana Alokasi Umum	Persentase sekolah terakreditasi A (SD/SMP)	20/30 persen	54,284,000	
1	01	02	2.04	17	Pengelolaan Dana BOP Sekolah Nonformal/Kesetaraan	Persentase sekolah terakreditasi A (SD/SMP)	Jumlah Sekolah Nonformal/Kesetaraan yang Mengelola Dana BOP	Angka Putus Sekolah	Kab. Buton Utara, Semua Kecamatan, Semua Kelurahan	20/30 persen	10 Satuan Pendidikan	5 Orang	639,340,000	Dana Transfer Khusus-Dana Alokasi Khusus Non Fisik	Persentase sekolah terakreditasi A (SD/SMP)	20/30 persen	639,340,000	
<b>1</b>	<b>01</b>	<b>04</b>			<b>PROGRAM PENDIDIK DAN TENAGA KEPENDIDIKAN</b>								<b>894,877,000</b>				<b>894,877,000</b>	
<b>1</b>	<b>01</b>	<b>04</b>	<b>2.01</b>		<b>Pemerataan Kuantitas dan Kualitas Pendidik dan Tenaga Kependidikan bagi Satuan Pendidikan Dasar, PAUD, dan Pendidikan Nonformal/Kesetaraan</b>								<b>894,877,000</b>				<b>894,877,000</b>	

**Program dan Kegiatan Perangkat Daerah  
Kabupaten Buton Utara  
Tahun 2023**

Unit Organisasi : 1.01.0.00.0.00.01.0000 Dinas Pendidikan  
Sub Unit Organisasi : 1.01.0.00.0.00.01.0000 Dinas Pendidikan

Kode	Urusan/ Bidang Urusan/ Program/ Kegiatan/ Sub Kegiatan	Indikator Kinerja			Rencana Tahun 2023					Catatan Penting	Prakiraan Maju Rencana Tahun 2024			
		Capaian Program	Keluaran Sub Kegiatan	Hasil Kegiatan	Lokasi Output Kegiatan	Target Capaian Kinerja			Pagu Indikatif (Rp.)		Sumber Dana	Target Capaian Kinerja		Kebutuhan Dana/ Pagu Indikatif (Rp.)
						Program	Keluaran Sub Kegiatan	Hasil Kegiatan				Tolok Ukur	Target	
1.01.04.2.01.01	Perhitungan dan Pemetaan Pendidik dan Tenaga Kependidikan Satuan Pendidikan Dasar, PAUD, dan Pendidikan Nonformal/Kesetaraan	Persentase sekolah yang memenuhi rasio kebutuhan guru per bidang studi per sekolah (SD/SMP)	Jumlah Dokumen Hasil Perhitungan dan Pemetaan Pendidik dan Tenaga Kependidikan Satuan Pendidikan Dasar, PAUD, dan Pendidikan Nonformal/Kesetaraan	Jumlah Sekolah Dasar dan Menengah yang terpenuhi Guru bidang Studi	Kab. Buton Utara, Semua Kecamatan, Semua Kelurahan	37,2/34 persen	1 Dokumen	20 Orang	128,163,000	Dana Transfer Umum-Dana Alokasi Umum		Persentase sekolah yang memenuhi rasio kebutuhan guru per bidang studi per sekolah (SD/SMP)	37,2/34 persen	128,163,000
1.01.04.2.01.02	Penataan Pendistribusian Pendidik dan Tenaga Kependidikan bagi Satuan Pendidikan Dasar, PAUD, dan Pendidikan Nonformal/Kesetaraan	Persentase sekolah yang memenuhi rasio kebutuhan guru per bidang studi per sekolah (SD/SMP)	Jumlah Laporan Hasil Pelaksanaan Penataan Pendistribusian Pendidik dan Tenaga Kependidikan Satuan Pendidikan Dasar, PAUD, dan Pendidikan Nonformal/Kesetaraan	Jumlah Sekolah Dasar dan Menengah yang terpenuhi Guru bidang Studi	Kab. Buton Utara, Semua Kecamatan, Semua Kelurahan	37,2/34 persen	1 Laporan	20 Orang	766,714,000	Dana Transfer Umum-Dana Alokasi Umum		Persentase sekolah yang memenuhi rasio kebutuhan guru per bidang studi per sekolah (SD/SMP)	37,2/34 persen	766,714,000
<b>TOTAL</b>									<b>130,377,616,069</b>					<b>130,377,616,069</b>



**Program dan Kegiatan Perangkat Daerah  
Kabupaten Buton Utara  
Tahun 2023**

Unit Organisasi : 1.02.0.00.0.00.02.0000 Dinas Kesehatan  
Sub Unit Organisasi : 1.02.0.00.0.00.02.0000 Dinas Kesehatan

Kode	Urusan/ Bidang Urusan/ Program/ Kegiatan/ Sub Kegiatan	Indikator Kinerja			Rencana Tahun 2023					Catatan Penting	Prakiraan Maju Rencana Tahun 2024							
		Capaian Program	Keluaran Sub Kegiatan	Hasil Kegiatan	Lokasi Output Kegiatan	Target Capaian Kinerja			Pagu Indikatif (Rp.)		Sumber Dana	Target Capaian Kinerja		Kebutuhan Dana/ Pagu Indikatif (Rp.)				
						Program	Keluaran Sub Kegiatan	Hasil Kegiatan				Tolok Ukur	Target					
<b>1</b>		<b>URUSAN PEMERINTAHAN WAJIB YANG BERKAITAN DENGAN PELAYANAN DASAR</b>																
<b>1</b>	<b>02</b>	<b>URUSAN PEMERINTAHAN BIDANG KESEHATAN</b>										<b>87,133,912,393</b>		<b>85,468,902,393</b>				
<b>1</b>	<b>02</b>	<b>01</b>	<b>PROGRAM PENUNJANG URUSAN PEMERINTAHAN DAERAH KABUPATEN/KOTA</b>										<b>37,542,912,393</b>		<b>36,362,902,393</b>			
<b>1</b>	<b>02</b>	<b>01</b>	<b>2.01</b>	<b>Perencanaan, Penganggaran, dan Evaluasi Kinerja Perangkat Daerah</b>										<b>29,926,050</b>		<b>29,926,050</b>		
1	02	01	2.01	01	Penyusunan Dokumen Perencanaan Perangkat Daerah	Presentase Ketersediaan layananan urusan pemerintahan daerah	Jumlah Dokumen Perencanaan Perangkat Daerah	persentase kelengkapan dokumen perencanaan, penganggaran dan evaluasi perangkat daerah		100 persen	2 Dokumen	100 persen	6,751,500	Dana Transfer Umum-Dana Alokasi Umum		Presentase Ketersediaan layananan urusan pemerintahan daerah	100 persen	6,751,500
1	02	01	2.01	02	Koordinasi dan Penyusunan Dokumen RKA-SKPD	Presentase Ketersediaan layananan urusan pemerintahan daerah	Jumlah Dokumen RKA-SKPD dan Laporan Hasil Koordinasi Penyusunan Dokumen RKA-SKPD	persentase kelengkapan dokumen perencanaan, penganggaran dan evaluasi perangkat daerah		100 persen	1 Dokumen	100 persen	3,505,000	Dana Transfer Umum-Dana Alokasi Umum		Presentase Ketersediaan layananan urusan pemerintahan daerah	100 persen	3,505,000
1	02	01	2.01	03	Koordinasi dan Penyusunan Dokumen Perubahan RKA-SKPD	Presentase Ketersediaan layananan urusan pemerintahan daerah	Jumlah Dokumen Perubahan RKA-SKPD dan Laporan Hasil Koordinasi Penyusunan Dokumen Perubahan RKA-SKPD	persentase kelengkapan dokumen perencanaan, penganggaran dan evaluasi perangkat daerah		100 persen	1 Dokumen	100 persen	3,069,000	Dana Transfer Umum-Dana Alokasi Umum		Presentase Ketersediaan layananan urusan pemerintahan daerah	100 persen	3,069,000
1	02	01	2.01	04	Koordinasi dan Penyusunan DPA-SKPD	Presentase Ketersediaan layananan urusan pemerintahan daerah	Jumlah Dokumen DPA-SKPD dan Laporan Hasil Koordinasi Penyusunan Dokumen DPA-SKPD	persentase kelengkapan dokumen perencanaan, penganggaran dan evaluasi perangkat daerah		100 persen	1 Dokumen	100 persen	3,710,000	Dana Transfer Umum-Dana Alokasi Umum		Presentase Ketersediaan layananan urusan pemerintahan daerah	100 persen	3,710,000
1	02	01	2.01	05	Koordinasi dan Penyusunan Perubahan DPA- SKPD	Presentase Ketersediaan layananan urusan pemerintahan daerah	Jumlah Dokumen Perubahan DPA-SKPD dan Laporan Hasil Koordinasi Penyusunan Dokumen Perubahan DPA-SKPD	persentase kelengkapan dokumen perencanaan, penganggaran dan evaluasi perangkat daerah		100 persen	1 Dokumen	100 persen	3,937,550	Dana Transfer Umum-Dana Alokasi Umum		Presentase Ketersediaan layananan urusan pemerintahan daerah	100 persen	3,937,550
1	02	01	2.01	06	Koordinasi dan Penyusunan Laporan Capaian Kinerja dan Ikhtisar Realisasi Kinerja SKPD	Presentase Ketersediaan layananan urusan pemerintahan daerah	Jumlah Laporan Capaian Kinerja dan Ikhtisar Realisasi Kinerja SKPD dan Laporan Hasil Koordinasi Penyusunan Laporan Capaian Kinerja dan Ikhtisar Realisasi Kinerja SKPD	persentase kelengkapan dokumen perencanaan, penganggaran dan evaluasi perangkat daerah		100 persen	2 Laporan	100 persen	8,953,000	Dana Transfer Umum-Dana Alokasi Umum		Presentase Ketersediaan layananan urusan pemerintahan daerah	100 persen	8,953,000
<b>1</b>	<b>02</b>	<b>01</b>	<b>2.02</b>	<b>Administrasi Keuangan Perangkat Daerah</b>										<b>29,171,989,843</b>		<b>29,159,979,843</b>		
1	02	01	2.02	01	Penyediaan Gaji dan Tunjangan ASN	Presentase Ketersediaan layananan urusan pemerintahan daerah	Jumlah Orang yang Menerima Gaji dan Tunjangan ASN	persentase kelengkapan dokumen administrasi keuangan perangkat daerah		100 persen	360 Orang/bulan	100 persen	28,960,599,843	Dana Transfer Umum-Dana Alokasi Umum		Presentase Ketersediaan layananan urusan pemerintahan daerah	100 persen	28,960,599,843
1	02	01	2.02	02	Penyediaan Administrasi Pelaksanaan Tugas ASN	Presentase Ketersediaan layananan urusan pemerintahan daerah	Jumlah Dokumen Hasil Penyediaan Administrasi Pelaksanaan Tugas ASN	persentase kelengkapan dokumen administrasi keuangan perangkat daerah		100 persen	10 Dokumen	100 persen	199,380,000	Dana Transfer Umum-Dana Alokasi Umum		Presentase Ketersediaan layananan urusan pemerintahan daerah	100 persen	199,380,000

**Program dan Kegiatan Perangkat Daerah  
Kabupaten Buton Utara  
Tahun 2023**

Unit Organisasi : 1.02.0.00.0.00.02.0000 Dinas Kesehatan

Sub Unit Organisasi : 1.02.0.00.0.00.02.0000 Dinas Kesehatan

Kode	Urusan/ Bidang Urusan/ Program/ Kegiatan/ Sub Kegiatan	Indikator Kinerja			Rencana Tahun 2023					Catatan Penting	Prakiraan Maju Rencana Tahun 2024			
		Capaian Program	Keluaran Sub Kegiatan	Hasil Kegiatan	Lokasi Output Kegiatan	Target Capaian Kinerja			Pagu Indikatif (Rp.)		Sumber Dana	Target Capaian Kinerja		Kebutuhan Dana/ Pagu Indikatif (Rp.)
						Program	Keluaran Sub Kegiatan	Hasil Kegiatan				Tolok Ukur	Target	
1 02 01 2.02 04	Koordinasi dan Pelaksanaan Akuntansi SKPD	Presentase Ketersediaan layanan urusan pemerintahan daerah	Jumlah Dokumen Koordinasi dan Pelaksanaan Akuntansi SKPD	persentase kelengkapan dokumen administrasi keuangan perangkat daerah		100 persen	1 Dokumen	100 persen	6,005,000	Dana Transfer Umum-Dana Alokasi Umum		Presentase Ketersediaan layanan urusan pemerintahan daerah	100 persen	0
1 02 01 2.02 07	Koordinasi dan Penyusunan Laporan Keuangan Bulanan/ Triwulanan/ Semesteran SKPD	Presentase Ketersediaan layanan urusan pemerintahan daerah	Jumlah Laporan Keuangan Bulanan/ Triwulanan/ Semesteran SKPD dan Laporan Koordinasi Penyusunan Laporan Keuangan Bulanan/Triwulanan/Semesteran SKPD	persentase kelengkapan dokumen administrasi keuangan perangkat daerah		100 persen	1 Laporan	100 persen	6,005,000	Dana Transfer Umum-Dana Alokasi Umum		Presentase Ketersediaan layanan urusan pemerintahan daerah	100 persen	0
<b>1 02 01 2.03</b>	<b>Administrasi Barang Milik Daerah pada Perangkat Daerah</b>								<b>10,010,000</b>					<b>10,010,000</b>
1 02 01 2.03 05	Rekonsiliasi dan Penyusunan Laporan Barang Milik Daerah pada SKPD	Presentase Ketersediaan layanan urusan pemerintahan daerah	Jumlah Laporan Rekonsiliasi dan Penyusunan Laporan Barang Milik Daerah pada SKPD	persentase tertib administrasi barang milik daerah		100 persen	1 Laporan	100 Persen	5,005,000	Dana Transfer Umum-Dana Alokasi Umum		Presentase Ketersediaan layanan urusan pemerintahan daerah	100 persen	5,005,000
1 02 01 2.03 06	Penatausahaan Barang Milik Daerah pada SKPD	Presentase Ketersediaan layanan urusan pemerintahan daerah	Jumlah Laporan Penatausahaan Barang Milik Daerah pada SKPD	persentase tertib administrasi barang milik daerah		100 persen	1 Laporan	100 Persen	5,005,000	Dana Transfer Umum-Dana Alokasi Umum		Presentase Ketersediaan layanan urusan pemerintahan daerah	100 persen	5,005,000
<b>1 02 01 2.05</b>	<b>Administrasi Kepegawaian Perangkat Daerah</b>								<b>394,086,500</b>					<b>394,086,500</b>
1 02 01 2.05 02	Pengadaan Pakaian Dinas beserta Atribut Kelengkapannya	Presentase Ketersediaan layanan urusan pemerintahan daerah	Jumlah Paket Pakaian Dinas beserta Atribut Kelengkapan	Persentase peningkatan kedisiplinan dan kapasitas aparatur ASN		100 persen	2 Paket	100 persen	144,000,000	Dana Transfer Umum-Dana Alokasi Umum		Presentase Ketersediaan layanan urusan pemerintahan daerah	100 persen	144,000,000
1 02 01 2.05 05	Monitoring, Evaluasi, dan Penilaian Kinerja Pegawai	Presentase Ketersediaan layanan urusan pemerintahan daerah	Jumlah Dokumen Monitoring, Evaluasi, dan Penilaian Kinerja Pegawai	Persentase peningkatan kedisiplinan dan kapasitas aparatur ASN		100 persen	2 Dokumen	100 persen	25,784,000	Dana Transfer Umum-Dana Alokasi Umum		Presentase Ketersediaan layanan urusan pemerintahan daerah	100 persen	25,784,000
1 02 01 2.05 09	Pendidikan dan Pelatihan Pegawai Berdasarkan Tugas dan Fungsi	Presentase Ketersediaan layanan urusan pemerintahan daerah	Jumlah Pegawai Berdasarkan Tugas dan Fungsi yang Mengikuti Pendidikan dan Pelatihan	Persentase peningkatan kedisiplinan dan kapasitas aparatur ASN		100 persen	12 Orang	100 persen	120,000,000	Dana Transfer Umum-Dana Alokasi Umum		Presentase Ketersediaan layanan urusan pemerintahan daerah	100 persen	120,000,000
1 02 01 2.05 10	Sosialisasi Peraturan Perundang-Undangan	Presentase Ketersediaan layanan urusan pemerintahan daerah	Jumlah Orang yang Mengikuti Sosialisasi Peraturan Perundang-Undangan	Persentase peningkatan kedisiplinan dan kapasitas aparatur ASN		100 persen	10 Orang	100 persen	24,302,500	Dana Transfer Umum-Dana Alokasi Umum		Presentase Ketersediaan layanan urusan pemerintahan daerah	100 persen	24,302,500
1 02 01 2.05 11	Bimbingan Teknis Implementasi Peraturan Perundang-Undangan	Presentase Ketersediaan layanan urusan pemerintahan daerah	Jumlah Orang yang Mengikuti Bimbingan Teknis Implementasi Peraturan Perundang-Undangan	Persentase peningkatan kedisiplinan dan kapasitas aparatur ASN		100 persen	6 Orang	100 persen	80,000,000	Dana Transfer Umum-Dana Alokasi Umum		Presentase Ketersediaan layanan urusan pemerintahan daerah	100 persen	80,000,000

**Program dan Kegiatan Perangkat Daerah  
Kabupaten Buton Utara  
Tahun 2023**

Unit Organisasi : 1.02.0.00.0.00.02.0000 Dinas Kesehatan

Sub Unit Organisasi : 1.02.0.00.0.00.02.0000 Dinas Kesehatan

Kode	Urusan/ Bidang Urusan/ Program/ Kegiatan/ Sub Kegiatan	Indikator Kinerja			Rencana Tahun 2023					Catatan Penting	Prakiraan Maju Rencana Tahun 2024							
		Capaian Program	Keluaran Sub Kegiatan	Hasil Kegiatan	Lokasi Output Kegiatan	Target Capaian Kinerja			Pagu Indikatif (Rp.)		Sumber Dana	Target Capaian Kinerja		Kebutuhan Dana/ Pagu Indikatif (Rp.)				
						Program	Keluaran Sub Kegiatan	Hasil Kegiatan				Tolok Ukur	Target					
<b>1</b>	<b>02</b>	<b>01</b>	<b>2.06</b>	<b>Administrasi Umum Perangkat Daerah</b>					<b>1,070,000,000</b>				<b>1,070,000,000</b>					
1	02	01	2.06	01	Penyediaan Komponen Instalasi Listrik/Penerangan Bangunan Kantor	Presentase Ketersediaan layanan urusan pemerintahan daerah	Jumlah Paket Komponen Instalasi Listrik/Penerangan Bangunan Kantor yang Disediakan	Persentase tertib administrasi kantore		100 persen	1 Paket	100 persen	20,000,000	Dana Transfer Umum-Dana Alokasi Umum		Presentase Ketersediaan layanan urusan pemerintahan daerah	100 persen	20,000,000
1	02	01	2.06	02	Penyediaan Peralatan dan Perlengkapan Kantor	Presentase Ketersediaan layanan urusan pemerintahan daerah	Jumlah Paket Peralatan dan Perlengkapan Kantor yang Disediakan	Persentase tertib administrasi kantore		100 persen	5 Paket	100 persen	300,000,000	Dana Transfer Umum-Dana Alokasi Umum		Presentase Ketersediaan layanan urusan pemerintahan daerah	100 persen	300,000,000
1	02	01	2.06	03	Penyediaan Peralatan Rumah Tangga	Presentase Ketersediaan layanan urusan pemerintahan daerah	Jumlah Paket Peralatan Rumah Tangga yang Disediakan	Persentase tertib administrasi kantore		100 persen	1 Paket	100 persen	55,000,000	Dana Transfer Umum-Dana Alokasi Umum		Presentase Ketersediaan layanan urusan pemerintahan daerah	100 persen	55,000,000
1	02	01	2.06	04	Penyediaan Bahan Logistik Kantor	Presentase Ketersediaan layanan urusan pemerintahan daerah	Jumlah Paket Bahan Logistik Kantor yang Disediakan	Persentase tertib administrasi kantore		100 persen	1 Paket	100 persen	40,000,000	Dana Transfer Umum-Dana Alokasi Umum		Presentase Ketersediaan layanan urusan pemerintahan daerah	100 persen	40,000,000
1	02	01	2.06	05	Penyediaan Barang Cetak dan Penggandaan	Presentase Ketersediaan layanan urusan pemerintahan daerah	Jumlah Paket Barang Cetak dan Penggandaan yang Disediakan	Persentase tertib administrasi kantore		100 persen	1 Paket	100 persen	40,000,000	Dana Transfer Umum-Dana Alokasi Umum		Presentase Ketersediaan layanan urusan pemerintahan daerah	100 persen	40,000,000
1	02	01	2.06	06	Penyediaan Bahan Bacaan dan Peraturan Perundang-undangan	Presentase Ketersediaan layanan urusan pemerintahan daerah	Jumlah Dokumen Bahan Bacaan dan Peraturan Perundang-Undangan yang Disediakan	Persentase tertib administrasi kantore		100 persen	1 Dokumen	100 persen	80,000,000	Dana Transfer Umum-Dana Alokasi Umum		Presentase Ketersediaan layanan urusan pemerintahan daerah	100 persen	80,000,000
1	02	01	2.06	08	Fasilitasi Kunjungan Tamu	Presentase Ketersediaan layanan urusan pemerintahan daerah	Jumlah Laporan Fasilitasi Kunjungan Tamu	Persentase tertib administrasi kantore		100 persen	12 Laporan	100 persen	35,000,000	Dana Transfer Umum-Dana Alokasi Umum		Presentase Ketersediaan layanan urusan pemerintahan daerah	100 persen	35,000,000
1	02	01	2.06	09	Penyelenggaraan Rapat Koordinasi dan Konsultasi SKPD	Presentase Ketersediaan layanan urusan pemerintahan daerah	Jumlah Laporan Hasil Fasilitasi Rapat Koordinasi dan Konsultasi DPRD Jumlah Laporan Penyelenggaraan Rapat Koordinasi dan Konsultasi SKPD	Persentase tertib administrasi kantore		100 persen	12 Laporan 0 Laporan	100 persen	500,000,000	Dana Transfer Umum-Dana Alokasi Umum		Presentase Ketersediaan layanan urusan pemerintahan daerah	100 persen	500,000,000
<b>1</b>	<b>02</b>	<b>01</b>	<b>2.07</b>	<b>Pengadaan Barang Milik Daerah Penunjang Urusan Pemerintah Daerah</b>					<b>5,078,900,000</b>				<b>5,078,900,000</b>					

**Program dan Kegiatan Perangkat Daerah  
Kabupaten Buton Utara  
Tahun 2023**

Unit Organisasi : 1.02.0.00.0.00.02.0000 Dinas Kesehatan

Sub Unit Organisasi : 1.02.0.00.0.00.02.0000 Dinas Kesehatan

Kode	Urusan/ Bidang Urusan/ Program/ Kegiatan/ Sub Kegiatan	Indikator Kinerja			Rencana Tahun 2023					Catatan Penting	Prakiraan Maju Rencana Tahun 2024							
		Capaian Program	Keluaran Sub Kegiatan	Hasil Kegiatan	Lokasi Output Kegiatan	Target Capaian Kinerja			Pagu Indikatif (Rp.)		Sumber Dana	Target Capaian Kinerja		Kebutuhan Dana/ Pagu Indikatif (Rp.)				
						Program	Keluaran Sub Kegiatan	Hasil Kegiatan				Tolok Ukur	Target					
1	02	01	2.07	02	Pengadaan Kendaraan Dinas Operasional atau Lapangan	Presentase Ketersediaan layananan urusan pemerintahan daerah	Jumlah Unit Kendaraan Dinas Operasional atau Lapangan yang Disediakan	Persentase Laporan Aset yang Baik		100 persen	19 Unit	100 persen	4,578,900,000	Dana Transfer Umum-Dana Alokasi Umum DAK Fisik-Bidang Kesehatan dan KB-Reguler-Pelayanan Kesehatan Dasar		Presentase Ketersediaan layananan urusan pemerintahan daerah	100 persen	4,578,900,000
1	02	01	2.07	05	Pengadaan Mebel	Presentase Ketersediaan layananan urusan pemerintahan daerah	Jumlah Paket Mebel yang Disediakan	Persentase Laporan Aset yang Baik		100 persen	12 Unit	100 persen	50,000,000	Dana Transfer Umum-Dana Alokasi Umum		Presentase Ketersediaan layananan urusan pemerintahan daerah	100 persen	50,000,000
1	02	01	2.07	08	Pengadaan Aset Tak Berwujud	Presentase Ketersediaan layananan urusan pemerintahan daerah	Jumlah Unit Aset Tak Berwujud yang Disediakan	Persentase Laporan Aset yang Baik		100 persen	1 Unit	100 persen	50,000,000	Dana Transfer Umum-Dana Alokasi Umum		Presentase Ketersediaan layananan urusan pemerintahan daerah	100 persen	50,000,000
1	02	01	2.07	10	Pengadaan Sarana dan Prasarana Gedung Kantor atau Bangunan Lainnya	Presentase Ketersediaan layananan urusan pemerintahan daerah	Jumlah Unit Sarana dan Prasarana Gedung Kantor atau Bangunan Lainnya yang Disediakan	Persentase Laporan Aset yang Baik		100 persen	2 Unit	100 persen	400,000,000	Dana Transfer Umum-Dana Alokasi Umum		Presentase Ketersediaan layananan urusan pemerintahan daerah	100 persen	400,000,000
<b>1</b>	<b>02</b>	<b>01</b>	<b>2.08</b>		<b>Penyediaan Jasa Penunjang Urusan Pemerintahan Daerah</b>							<b>1,268,000,000</b>					<b>100,000,000</b>	
1	02	01	2.08	01	Penyediaan Jasa Surat Menyurat	Presentase Ketersediaan layananan urusan pemerintahan daerah	Jumlah Laporan Penyediaan Jasa Surat Menyurat	Persentase Tertib Penatausahaan Persuratan		100 persen	12 Laporan	100 persen	10,000,000	Dana Transfer Umum-Dana Alokasi Umum		Presentase Ketersediaan layananan urusan pemerintahan daerah	100 persen	10,000,000
1	02	01	2.08	02	Penyediaan Jasa Komunikasi, Sumber Daya Air dan Listrik	Presentase Ketersediaan layananan urusan pemerintahan daerah	Jumlah Laporan Penyediaan Jasa Komunikasi, Sumber Daya Air dan Listrik yang Disediakan	Persentase Tertib Penatausahaan Persuratan		100 persen	12 Laporan	100 persen	80,000,000	Dana Transfer Umum-Dana Alokasi Umum		Presentase Ketersediaan layananan urusan pemerintahan daerah	100 persen	80,000,000
1	02	01	2.08	03	Penyediaan Jasa Peralatan dan Perlengkapan Kantor	Presentase Ketersediaan layananan urusan pemerintahan daerah	Jumlah Laporan Penyediaan Jasa Peralatan dan Perlengkapan Kantor yang Disediakan	Persentase Tertib Penatausahaan Persuratan		100 persen	1 Laporan	100 persen	10,000,000	Dana Transfer Umum-Dana Alokasi Umum		Presentase Ketersediaan layananan urusan pemerintahan daerah	100 persen	10,000,000
1	02	01	2.08	04	Penyediaan Jasa Pelayanan Umum Kantor	Presentase Ketersediaan layananan urusan pemerintahan daerah	Jumlah Laporan Penyediaan Jasa Pelayanan Umum Kantor yang Disediakan	Persentase Tertib Penatausahaan Persuratan		100 persen	12 Laporan	100 persen	1,168,000,000	Dana Transfer Umum-Dana Alokasi Umum		Presentase Ketersediaan layananan urusan pemerintahan daerah	100 persen	0
<b>1</b>	<b>02</b>	<b>01</b>	<b>2.09</b>		<b>Pemeliharaan Barang Milik Daerah Penunjang Urusan Pemerintahan Daerah</b>							<b>520,000,000</b>					<b>520,000,000</b>	

**Program dan Kegiatan Perangkat Daerah  
Kabupaten Buton Utara  
Tahun 2023**

Unit Organisasi : 1.02.0.00.0.00.02.0000 Dinas Kesehatan

Sub Unit Organisasi : 1.02.0.00.0.00.02.0000 Dinas Kesehatan

Kode	Urusan/ Bidang Urusan/ Program/ Kegiatan/ Sub Kegiatan	Indikator Kinerja			Rencana Tahun 2023					Catatan Penting	Prakiraan Maju Rencana Tahun 2024						
		Capaian Program	Keluaran Sub Kegiatan	Hasil Kegiatan	Lokasi Output Kegiatan	Target Capaian Kinerja			Pagu Indikatif (Rp.)		Sumber Dana	Target Capaian Kinerja		Kebutuhan Dana/ Pagu Indikatif (Rp.)			
						Program	Keluaran Sub Kegiatan	Hasil Kegiatan				Tolok Ukur	Target				
1	02	01	2.09	02	Penyediaan Jasa Pemeliharaan, Biaya Pemeliharaan, Pajak dan Perizinan Kendaraan Dinas Operasional atau Lapangan	Jumlah Kendaraan Dinas Operasional atau Lapangan yang Dipelihara dan dibayarkan Pajak dan Perizinannya Jumlah Kendaraan Perorangan Dinas atau Kendaraan Dinas Jabatan yang Dipelihara dan dibayarkan Pajaknya					8 Unit 37 Unit	400,000,000	Dana Transfer Umum-Dana Alokasi Umum			400,000,000	
1	02	01	2.09	05	Pemeliharaan Mebel	Jumlah Mebel yang Dipelihara					2 Unit	20,000,000	Dana Transfer Umum-Dana Alokasi Umum			20,000,000	
1	02	01	2.09	06	Pemeliharaan Peralatan dan Mesin Lainnya	Jumlah Peralatan dan Mesin Lainnya yang Dipelihara					24 Unit	50,000,000	Dana Transfer Umum-Dana Alokasi Umum			50,000,000	
1	02	01	2.09	09	Pemeliharaan/Rehabilitasi Gedung Kantor dan Bangunan Lainnya	Jumlah Gedung Kantor dan Bangunan Lainnya yang Dipelihara/Direhabilitasi					1 Unit	50,000,000	Dana Transfer Umum-Dana Alokasi Umum			50,000,000	
<b>1</b>	<b>02</b>	<b>02</b>			<b>PROGRAM PEMENUHAN UPAYA KESEHATAN PERORANGAN DAN UPAYA KESEHATAN MASYARAKAT</b>						<b>49,106,000,000</b>				<b>49,106,000,000</b>		
<b>1</b>	<b>02</b>	<b>02</b>	<b>2.01</b>		<b>Penyediaan Fasilitas Pelayanan Kesehatan untuk UKM dan UKP Kewenangan Daerah Kabupaten/Kota</b>						<b>34,140,000,000</b>				<b>34,140,000,000</b>		
1	02	02	2.01	02	Pembangunan Puskesmas	Persentase Pemenuhan Kesehatan Perorangan dan Masyarakat	Jumlah Pusat Kesehatan Masyarakat (Puskesmas) yang Dibangun	Persentase tersedianya fasilitas pelayanan kesehatan	Kab. Buton Utara, Kambowa, Konde Kab. Buton Utara, Kulisusu Barat, Soloy Agung	100 persen	2 Unit	100 persen	14,000,000,000	Dana Transfer Umum-Dana Alokasi Umum DAK Fisik-Bidang Kesehatan dan KB-Reguler-Pelayanan Kesehatan Dasar	Persentase Pemenuhan Kesehatan Perorangan dan Masyarakat	100 persen	14,000,000,000
1	02	02	2.01	03	Pembangunan Fasilitas Kesehatan Lainnya	Persentase Pemenuhan Kesehatan Perorangan dan Masyarakat	Jumlah Fasilitas Kesehatan Lainnya yang Dibangun	Persentase tersedianya fasilitas pelayanan kesehatan	Kab. Buton Utara, Semua Kecamatan, Semua Kelurahan	100 persen	5 Unit	100 persen	5,550,000,000	Dana Transfer Umum-Dana Alokasi Umum DAK Fisik-Bidang Kesehatan dan KB-Reguler-Pelayanan Kesehatan Dasar	Persentase Pemenuhan Kesehatan Perorangan dan Masyarakat	100 persen	5,550,000,000

**Program dan Kegiatan Perangkat Daerah  
Kabupaten Buton Utara  
Tahun 2023**

Unit Organisasi : 1.02.0.00.0.00.02.0000 Dinas Kesehatan

Sub Unit Organisasi : 1.02.0.00.0.00.02.0000 Dinas Kesehatan

Kode	Urusan/ Bidang Urusan/ Program/ Kegiatan/ Sub Kegiatan	Indikator Kinerja			Rencana Tahun 2023						Catatan Penting	Prakiraan Maju Rencana Tahun 2024		
		Capaian Program	Keluaran Sub Kegiatan	Hasil Kegiatan	Lokasi Output Kegiatan	Target Capaian Kinerja			Pagu Indikatif (Rp.)	Sumber Dana		Target Capaian Kinerja		Kebutuhan Dana/ Pagu Indikatif (Rp.)
						Program	Keluaran Sub Kegiatan	Hasil Kegiatan				Tolok Ukur	Target	
1.02.02.2.01.06	Pengembangan Puskesmas	Persentase Pemenuhan Kesehatan Perorangan dan Masyarakat	Jumlah Puskesmas yang Ditingkatkan Sarana, Prasarana, Alat Kesehatan dan SDM agar Sesuai Standar	Persentase tersedianya fasilitas pelayanan kesehatan	Kab. Buton Utara, Semua Kecamatan, Semua Kelurahan	100 persen	2 Unit	100 persen	400,000,000	Dana Transfer Umum-Dana Alokasi Umum Dana Transfer Khusus-Dana Alokasi Khusus Fisik		Persentase Pemenuhan Kesehatan Perorangan dan Masyarakat	100 persen	400,000,000
1.02.02.2.01.10	Rehabilitasi dan Pemeliharaan Fasilitas Kesehatan Lainnya	Persentase Pemenuhan Kesehatan Perorangan dan Masyarakat	Jumlah Sarana , Prasarana dan Alat Kesehatan yang Telah Dilakukan Rehabilitasi dan Pemeliharaan oleh Fasilitas Kesehatan Lainnya	Persentase tersedianya fasilitas pelayanan kesehatan	Kab. Buton Utara, Semua Kecamatan, Semua Kelurahan	100 persen	3 Unit	100 persen	455,000,000	Dana Transfer Umum-Dana Alokasi Umum		Persentase Pemenuhan Kesehatan Perorangan dan Masyarakat	100 persen	455,000,000
1.02.02.2.01.11	Rehabilitasi dan Pemeliharaan Rumah Dinas Tenaga Kesehatan	Persentase Pemenuhan Kesehatan Perorangan dan Masyarakat	Jumlah Sarana dan Prasarana Rumah Dinas Tenaga Kesehatan yang Telah Dilakukan Rehabilitasi dan Pemeliharaan	Persentase tersedianya fasilitas pelayanan kesehatan	Kab. Buton Utara, Semua Kecamatan, Semua Kelurahan	100 persen	2 Unit	100 persen	365,000,000	Dana Transfer Umum-Dana Alokasi Umum Dana Transfer Khusus-Dana Alokasi Khusus Fisik		Persentase Pemenuhan Kesehatan Perorangan dan Masyarakat	100 persen	365,000,000
1.02.02.2.01.13	Pengadaan Prasarana dan Pendukung Fasilitas Pelayanan Kesehatan	Persentase Pemenuhan Kesehatan Perorangan dan Masyarakat	Jumlah Prasarana Fasilitas Pelayanan Kesehatan yang Disediakan	Persentase tersedianya fasilitas pelayanan kesehatan	Kab. Buton Utara, Semua Kecamatan, Semua Kelurahan	100 persen	6 Unit	100 persen	3,900,000,000	Dana Transfer Umum-Dana Alokasi Umum DAK Fisik-Bidang Kesehatan dan KB-Reguler-Pelayanan Kesehatan Dasar		Persentase Pemenuhan Kesehatan Perorangan dan Masyarakat	100 persen	3,900,000,000
1.02.02.2.01.14	Pengadaan Alat Kesehatan/Alat Penunjang Medik Fasilitas Pelayanan Kesehatan	Persentase Pemenuhan Kesehatan Perorangan dan Masyarakat	Jumlah Alat Kesehatan/Alat Penunjang Medik Fasilitas Pelayanan Kesehatan yang Disediakan	Persentase tersedianya fasilitas pelayanan kesehatan	Kab. Buton Utara, Semua Kecamatan, Semua Kelurahan	100 persen	10 Unit	100 persen	7,000,000,000	DAK Fisik-Bidang Kesehatan dan KB-Reguler-Pelayanan Kesehatan Dasar		Persentase Pemenuhan Kesehatan Perorangan dan Masyarakat	100 persen	7,000,000,000

**Program dan Kegiatan Perangkat Daerah  
Kabupaten Buton Utara  
Tahun 2023**

Unit Organisasi : 1.02.0.00.0.00.02.0000 Dinas Kesehatan

Sub Unit Organisasi : 1.02.0.00.0.00.02.0000 Dinas Kesehatan

Kode	Urusan/ Bidang Urusan/ Program/ Kegiatan/ Sub Kegiatan	Indikator Kinerja			Rencana Tahun 2023						Catatan Penting	Prakiraan Maju Rencana Tahun 2024		
		Capaian Program	Keluaran Sub Kegiatan	Hasil Kegiatan	Lokasi Output Kegiatan	Target Capaian Kinerja			Pagu Indikatif (Rp.)	Sumber Dana		Target Capaian Kinerja		Kebutuhan Dana/ Pagu Indikatif (Rp.)
						Program	Keluaran Sub Kegiatan	Hasil Kegiatan				Tolok Ukur	Target	
1.02.02.2.01.16	Pengadaan Obat, Vaksin	Persentase Pemenuhan Kesehatan Perorangan dan Masyarakat	Jumlah Obat dan Vaksin yang Disediakan	Persentase tersedianya fasilitas pelayanan kesehatan	Kab. Buton Utara, Semua Kecamatan, Semua Kelurahan	100 persen	1 Paket	100 persen	1,100,000,000	Dana Transfer Umum-Dana Alokasi Umum DAK Fisik-Bidang Kesehatan dan KB-Reguler-Pelayanan Kefarmasian		Persentase Pemenuhan Kesehatan Perorangan dan Masyarakat	100 persen	1,100,000,000
1.02.02.2.01.17	Pengadaan Bahan Habis Pakai	Persentase Pemenuhan Kesehatan Perorangan dan Masyarakat	Jumlah Bahan Habis Pakai yang Disediakan	Persentase tersedianya fasilitas pelayanan kesehatan	Kab. Buton Utara, Semua Kecamatan, Semua Kelurahan	100 persen	1 Paket	100 persen	1,070,000,000	Dana Transfer Umum-Dana Alokasi Umum DAK Fisik-Bidang Kesehatan dan KB-Reguler-Pelayanan Kefarmasian DAK Non Fisik-BOKKB-BOK		Persentase Pemenuhan Kesehatan Perorangan dan Masyarakat	100 persen	1,070,000,000
1.02.02.2.01.18	Pemeliharaan Sarana Fasilitas Pelayanan Kesehatan	Persentase Pemenuhan Kesehatan Perorangan dan Masyarakat	Jumlah Sarana Fasilitas Pelayanan Kesehatan Yang Dilakukan Pemeliharaan	Persentase tersedianya fasilitas pelayanan kesehatan	Kab. Buton Utara, Semua Kecamatan, Semua Kelurahan	100 persen	1 Unit	100 persen	100,000,000	PENDAPATAN ASLI DAERAH (PAD) Dana Transfer Umum-Dana Alokasi Umum DAK Fisik-Bidang Kesehatan dan KB-Reguler-Pelayanan Kesehatan Dasar		Persentase Pemenuhan Kesehatan Perorangan dan Masyarakat	100 persen	100,000,000
1.02.02.2.01.19	Pemeliharaan Prasarana dan Pendukung Fasilitas Pelayanan Kesehatan	Persentase Pemenuhan Kesehatan Perorangan dan Masyarakat	Jumlah Prasarana Fasilitas Pelayanan Kesehatan yang Dilakukan Pemeliharaan	Persentase tersedianya fasilitas pelayanan kesehatan		100 persen	1 Unit	100 persen	100,000,000	Dana Transfer Umum-Dana Alokasi Umum DAK Fisik-Bidang Kesehatan dan KB-Reguler-Pelayanan Kesehatan Dasar		Persentase Pemenuhan Kesehatan Perorangan dan Masyarakat	100 persen	100,000,000

**Program dan Kegiatan Perangkat Daerah  
Kabupaten Buton Utara  
Tahun 2023**

Unit Organisasi : 1.02.0.00.0.00.02.0000 Dinas Kesehatan

Sub Unit Organisasi : 1.02.0.00.0.00.02.0000 Dinas Kesehatan

Kode					Urusan/ Bidang Urusan/ Program/ Kegiatan/ Sub Kegiatan	Indikator Kinerja			Rencana Tahun 2023				Catatan Penting	Prakiraan Maju Rencana Tahun 2024				
						Capaian Program	Keluaran Sub Kegiatan	Hasil Kegiatan	Lokasi Output Kegiatan	Target Capaian Kinerja				Pagu Indikatif (Rp.)	Sumber Dana	Target Capaian Kinerja		Kebutuhan Dana/ Pagu Indikatif (Rp.)
										Program	Keluaran Sub Kegiatan	Hasil Kegiatan				Tolok Ukur	Target	
1	02	02	2.01	20	Pemeliharaan Rutin dan Berkala Alat Kesehatan/Alat Penunjang Medik Fasilitas Pelayanan Kesehatan	Persentase Pemenuhan Kesehatan Perorangan dan Masyarakat	Jumlah Alat Kesehatan/Alat Penunjang Medik Fasilitas Layanan Kesehatan yang Terpelihara Sesuai Standar	Persentase tersedianya fasilitas pelayanan kesehatan	Kab. Buton Utara, Semua Kecamatan, Semua Kelurahan	100 persen	12 Unit	100 persen	100,000,000	DAK Non Fisik-BOKKB-BOK	Persentase Pemenuhan Kesehatan Perorangan dan Masyarakat	100 persen	100,000,000	
<b>1</b>	<b>02</b>	<b>02</b>	<b>2.02</b>		<b>Penyediaan Layanan Kesehatan untuk UKM dan UKP Rujukan Tingkat Daerah Kabupaten/Kota</b>								<b>14,446,000,000</b>			<b>14,446,000,000</b>		
1	02	02	2.02	01	Pengelolaan Pelayanan Kesehatan Ibu Hamil	Persentase Pemenuhan Kesehatan Perorangan dan Masyarakat	Jumlah Ibu Hamil yang Mendapatkan Pelayanan Kesehatan Sesuai Standar	Capaian Standar Pelayanan Minimal Kesehatan	Kab. Buton Utara, Semua Kecamatan, Semua Kelurahan	100 persen	20 Orang	100 persen	200,000,000	Dana Transfer Umum-Dana Alokasi Umum Dana Transfer Khusus-Dana Alokasi Khusus Non Fisik	Persentase Pemenuhan Kesehatan Perorangan dan Masyarakat	100 persen	200,000,000	
1	02	02	2.02	02	Pengelolaan Pelayanan Kesehatan Ibu Bersalin	Persentase Pemenuhan Kesehatan Perorangan dan Masyarakat	Jumlah Ibu Bersalin yang Mendapatkan Pelayanan Kesehatan Sesuai Standar	Capaian Standar Pelayanan Minimal Kesehatan	Kab. Buton Utara, Semua Kecamatan, Semua Kelurahan	100 persen	24 Orang	100 persen	65,000,000	Dana Transfer Umum-Dana Alokasi Umum Dana Transfer Khusus-Dana Alokasi Khusus Non Fisik	Persentase Pemenuhan Kesehatan Perorangan dan Masyarakat	100 persen	65,000,000	
1	02	02	2.02	03	Pengelolaan Pelayanan Kesehatan Bayi Baru Lahir	Persentase Pemenuhan Kesehatan Perorangan dan Masyarakat	Jumlah Bayi Baru Lahir yang Mendapatkan Pelayanan Kesehatan Sesuai Standar	Capaian Standar Pelayanan Minimal Kesehatan		100 persen	20 Orang	100 persen	55,000,000	Dana Transfer Umum-Dana Alokasi Umum Dana Transfer Khusus-Dana Alokasi Khusus Non Fisik	Persentase Pemenuhan Kesehatan Perorangan dan Masyarakat	100 persen	55,000,000	
1	02	02	2.02	04	Pengelolaan Pelayanan Kesehatan Balita	Persentase Pemenuhan Kesehatan Perorangan dan Masyarakat	Jumlah Balita yang Mendapatkan Pelayanan Kesehatan Sesuai Standar	Capaian Standar Pelayanan Minimal Kesehatan	Kab. Buton Utara, Semua Kecamatan, Semua Kelurahan	100 persen	20 Orang	100 persen	75,000,000	Dana Transfer Umum-Dana Alokasi Umum Dana Transfer Khusus-Dana Alokasi Khusus Non Fisik	Persentase Pemenuhan Kesehatan Perorangan dan Masyarakat	100 persen	75,000,000	
1	02	02	2.02	05	Pengelolaan Pelayanan Kesehatan pada Usia Pendidikan Dasar	Persentase Pemenuhan Kesehatan Perorangan dan Masyarakat	Jumlah Anak Usia Pendidikan Dasar yang Mendapatkan Pelayanan Kesehatan Sesuai Standar	Capaian Standar Pelayanan Minimal Kesehatan	Kab. Buton Utara, Semua Kecamatan, Semua Kelurahan	100 persen	20 Orang	100 persen	65,000,000	Dana Transfer Umum-Dana Alokasi Umum Dana Transfer Khusus-Dana Alokasi Khusus Non Fisik	Persentase Pemenuhan Kesehatan Perorangan dan Masyarakat	100 persen	65,000,000	



**Program dan Kegiatan Perangkat Daerah  
Kabupaten Buton Utara  
Tahun 2023**

Unit Organisasi : 1.02.0.00.0.00.02.0000 Dinas Kesehatan

Sub Unit Organisasi : 1.02.0.00.0.00.02.0000 Dinas Kesehatan

Kode	Urusan/ Bidang Urusan/ Program/ Kegiatan/ Sub Kegiatan	Indikator Kinerja			Rencana Tahun 2023						Catatan Penting	Prakiraan Maju Rencana Tahun 2024		
		Capaian Program	Keluaran Sub Kegiatan	Hasil Kegiatan	Lokasi Output Kegiatan	Target Capaian Kinerja			Pagu Indikatif (Rp.)	Sumber Dana		Target Capaian Kinerja		Kebutuhan Dana/ Pagu Indikatif (Rp.)
						Program	Keluaran Sub Kegiatan	Hasil Kegiatan				Tolok Ukur	Target	
1.02.02.2.02.06	Pengelolaan Pelayanan Kesehatan pada Usia Produktif	Persentase Pemenuhan Kesehatan Perorangan dan Masyarakat	Jumlah Penduduk Usia Produktif yang Mendapatkan Pelayanan Kesehatan Sesuai Standar	Capaian Standar Pelayanan Minimal Kesehatan	Kab. Buton Utara, Semua Kecamatan, Semua Kelurahan	100 persen	20 Orang	100 persen	45,000,000	Dana Transfer Umum-Dana Alokasi Umum Dana Transfer Khusus-Dana Alokasi Khusus Non Fisik		Persentase Pemenuhan Kesehatan Perorangan dan Masyarakat	100 persen	45,000,000
1.02.02.2.02.07	Pengelolaan Pelayanan Kesehatan pada Usia Lanjut	Persentase Pemenuhan Kesehatan Perorangan dan Masyarakat	Jumlah Penduduk Usia Lanjut yang Mendapatkan Pelayanan Kesehatan Sesuai Standar Jumlah Penduduk Usia Produktif yang Mendapatkan Pelayanan Kesehatan Sesuai Standar	Capaian Standar Pelayanan Minimal Kesehatan	Kab. Buton Utara, Semua Kecamatan, Semua Kelurahan	100 persen	0 Orang 20 Orang	100 persen	76,000,000	Dana Transfer Umum-Dana Alokasi Umum Dana Transfer Khusus-Dana Alokasi Khusus Non Fisik		Persentase Pemenuhan Kesehatan Perorangan dan Masyarakat	100 persen	76,000,000
1.02.02.2.02.08	Pengelolaan Pelayanan Kesehatan Penderita Hipertensi	Persentase Pemenuhan Kesehatan Perorangan dan Masyarakat	Jumlah Penderita Hipertensi yang Mendapatkan Pelayanan Kesehatan Sesuai Standar	Capaian Standar Pelayanan Minimal Kesehatan	Semua Kab/Kota, Semua Kecamatan, Semua Kelurahan	100 persen	20 Orang	100 persen	60,000,000	Dana Transfer Umum-Dana Alokasi Umum Dana Transfer Khusus-Dana Alokasi Khusus Non Fisik		Persentase Pemenuhan Kesehatan Perorangan dan Masyarakat	100 persen	60,000,000
1.02.02.2.02.09	Pengelolaan Pelayanan Kesehatan Penderita Diabetes Melitus	Persentase Pemenuhan Kesehatan Perorangan dan Masyarakat	Jumlah Penderita Diabetes Melitus yang Mendapatkan Pelayanan Kesehatan Sesuai Standar	Capaian Standar Pelayanan Minimal Kesehatan	Kab. Buton Utara, Semua Kecamatan, Semua Kelurahan	100 persen	20 Orang	100 persen	45,000,000	Dana Transfer Umum-Dana Alokasi Umum Dana Transfer Khusus-Dana Alokasi Khusus Non Fisik		Persentase Pemenuhan Kesehatan Perorangan dan Masyarakat	100 persen	45,000,000
1.02.02.2.02.10	Pengelolaan Pelayanan Kesehatan Orang dengan Gangguan Jiwa Berat	Persentase Pemenuhan Kesehatan Perorangan dan Masyarakat	Jumlah Orang yang Mendapatkan Pelayanan Kesehatan Orang dengan Gangguan Jiwa Berat Sesuai Standar	Capaian Standar Pelayanan Minimal Kesehatan	Kab. Buton Utara, Semua Kecamatan, Semua Kelurahan	100 persen	20 Orang	100 persen	35,000,000	Dana Transfer Umum-Dana Alokasi Umum Dana Transfer Khusus-Dana Alokasi Khusus Non Fisik		Persentase Pemenuhan Kesehatan Perorangan dan Masyarakat	100 persen	35,000,000

**Program dan Kegiatan Perangkat Daerah  
Kabupaten Buton Utara  
Tahun 2023**

Unit Organisasi : 1.02.0.00.0.00.02.0000 Dinas Kesehatan

Sub Unit Organisasi : 1.02.0.00.0.00.02.0000 Dinas Kesehatan

Kode	Urusan/ Bidang Urusan/ Program/ Kegiatan/ Sub Kegiatan	Indikator Kinerja			Rencana Tahun 2023						Catatan Penting	Prakiraan Maju Rencana Tahun 2024		
		Capaian Program	Keluaran Sub Kegiatan	Hasil Kegiatan	Lokasi Output Kegiatan	Target Capaian Kinerja			Pagu Indikatif (Rp.)	Sumber Dana		Target Capaian Kinerja		Kebutuhan Dana/ Pagu Indikatif (Rp.)
						Program	Keluaran Sub Kegiatan	Hasil Kegiatan				Tolok Ukur	Target	
1.02.02.2.02.11	Pengelolaan Pelayanan Kesehatan Orang Terduga Tuberkulosis	Persentase Pemenuhan Kesehatan Perorangan dan Masyarakat	Jumlah Orang Terduga Menderita Tuberkulosis yang Mendapatkan Pelayanan Sesuai Standar	Capaian Standar Pelayanan Minimal Kesehatan	Kab. Buton Utara, Semua Kecamatan, Semua Kelurahan	100 persen	20 Orang	100 persen	75,000,000	Dana Transfer Umum-Dana Alokasi Umum Dana Transfer Khusus-Dana Alokasi Khusus Non Fisik		Persentase Pemenuhan Kesehatan Perorangan dan Masyarakat	100 persen	75,000,000
1.02.02.2.02.12	Pengelolaan Pelayanan Kesehatan Orang dengan Risiko Terinfeksi HIV	Persentase Pemenuhan Kesehatan Perorangan dan Masyarakat	Jumlah Orang Terduga Menderita HIV yang Mendapatkan Pelayanan Sesuai Standar	Capaian Standar Pelayanan Minimal Kesehatan	Kab. Buton Utara, Semua Kecamatan, Semua Kelurahan	100 persen	20 Orang	100 persen	55,000,000	Dana Transfer Umum-Dana Alokasi Umum Dana Transfer Khusus-Dana Alokasi Khusus Non Fisik		Persentase Pemenuhan Kesehatan Perorangan dan Masyarakat	100 persen	55,000,000
1.02.02.2.02.13	Pengelolaan Pelayanan Kesehatan bagi Penduduk pada Kondisi Kejadian Luar Biasa (KLB)	Persentase Pemenuhan Kesehatan Perorangan dan Masyarakat	Jumlah Dokumen Hasil Pengelolaan Pelayanan Kesehatan bagi Penduduk pada Kondisi Kejadian Luar Biasa (KLB) Sesuai Standar	Capaian Standar Pelayanan Minimal Kesehatan	Kab. Buton Utara, Semua Kecamatan, Semua Kelurahan	100 persen	12 Dokumen	100 persen	30,000,000	Dana Transfer Umum-Dana Alokasi Umum Dana Transfer Khusus-Dana Alokasi Khusus Non Fisik		Persentase Pemenuhan Kesehatan Perorangan dan Masyarakat	100 persen	30,000,000
1.02.02.2.02.15	Pengelolaan Pelayanan Kesehatan Gizi Masyarakat	Persentase Pemenuhan Kesehatan Perorangan dan Masyarakat	Jumlah Dokumen Hasil Pengelolaan Pelayanan Kesehatan Gizi Masyarakat	Capaian Standar Pelayanan Minimal Kesehatan	Kab. Buton Utara, Semua Kecamatan, Semua Kelurahan	100 persen	4 Dokumen	100 persen	350,000,000	Dana Transfer Umum-Dana Alokasi Umum Dana Transfer Khusus-Dana Alokasi Khusus Non Fisik		Persentase Pemenuhan Kesehatan Perorangan dan Masyarakat	100 persen	350,000,000
1.02.02.2.02.16	Pengelolaan Pelayanan Kesehatan Kerja dan Olahraga	Persentase Pemenuhan Kesehatan Perorangan dan Masyarakat	Jumlah Dokumen Hasil Pengelolaan Pelayanan Kesehatan Kerja dan Olahraga	Capaian Standar Pelayanan Minimal Kesehatan	Kab. Buton Utara, Semua Kecamatan, Semua Kelurahan	100 persen	4 Dokumen	100 persen	75,000,000	Dana Transfer Umum-Dana Alokasi Umum Dana Transfer Khusus-Dana Alokasi Khusus Non Fisik		Persentase Pemenuhan Kesehatan Perorangan dan Masyarakat	100 persen	75,000,000

**Program dan Kegiatan Perangkat Daerah  
Kabupaten Buton Utara  
Tahun 2023**

Unit Organisasi : 1.02.0.00.0.00.02.0000 Dinas Kesehatan

Sub Unit Organisasi : 1.02.0.00.0.00.02.0000 Dinas Kesehatan

Kode	Urusan/ Bidang Urusan/ Program/ Kegiatan/ Sub Kegiatan	Indikator Kinerja			Rencana Tahun 2023						Catatan Penting	Prakiraan Maju Rencana Tahun 2024		
		Capaian Program	Keluaran Sub Kegiatan	Hasil Kegiatan	Lokasi Output Kegiatan	Target Capaian Kinerja			Pagu Indikatif (Rp.)	Sumber Dana		Target Capaian Kinerja		Kebutuhan Dana/ Pagu Indikatif (Rp.)
						Program	Keluaran Sub Kegiatan	Hasil Kegiatan				Tolok Ukur	Target	
1.02.02.2.02.17	Pengelolaan Pelayanan Kesehatan Lingkungan	Persentase Pemenuhan Kesehatan Perorangan dan Masyarakat	Jumlah Dokumen Hasil Pengelolaan Pelayanan Kesehatan Lingkungan	Capaian Standar Pelayanan Minimal Kesehatan	Kab. Buton Utara, Semua Kecamatan, Semua Kelurahan	100 persen	4 Dokumen	100 persen	150,000,000	Dana Transfer Umum-Dana Alokasi Umum Dana Transfer Khusus-Dana Alokasi Khusus Non Fisik		Persentase Pemenuhan Kesehatan Perorangan dan Masyarakat	100 persen	150,000,000
1.02.02.2.02.18	Pengelolaan Pelayanan Promosi Kesehatan	Persentase Pemenuhan Kesehatan Perorangan dan Masyarakat	Jumlah Dokumen Hasil Pengelolaan Pelayanan Promosi Kesehatan	Capaian Standar Pelayanan Minimal Kesehatan	Kab. Buton Utara, Semua Kecamatan, Semua Kelurahan	100 persen	4 Dokumen	100 persen	200,000,000	Dana Transfer Umum-Dana Alokasi Umum Dana Transfer Khusus-Dana Alokasi Khusus Non Fisik		Persentase Pemenuhan Kesehatan Perorangan dan Masyarakat	100 persen	200,000,000
1.02.02.2.02.20	Pengelolaan Surveilans Kesehatan	Persentase Pemenuhan Kesehatan Perorangan dan Masyarakat	Jumlah Dokumen Hasil Pengelolaan Surveilans Kesehatan	Capaian Standar Pelayanan Minimal Kesehatan	Kab. Buton Utara, Semua Kecamatan, Semua Kelurahan	100 persen	4 Dokumen	100 persen	320,000,000	Dana Transfer Umum-Dana Alokasi Umum Dana Transfer Khusus-Dana Alokasi Khusus Non Fisik		Persentase Pemenuhan Kesehatan Perorangan dan Masyarakat	100 persen	320,000,000
1.02.02.2.02.22	Pengelolaan Pelayanan Kesehatan Jiwa dan NAPZA	Persentase Pemenuhan Kesehatan Perorangan dan Masyarakat	Jumlah Penyalahguna NAPZA yang Mendapatkan Pelayanan Kesehatan	Capaian Standar Pelayanan Minimal Kesehatan	Kab. Buton Utara, Semua Kecamatan, Semua Kelurahan	100 persen	20 Orang	100 persen	45,000,000	Dana Transfer Umum-Dana Alokasi Umum Dana Transfer Khusus-Dana Alokasi Khusus Non Fisik		Persentase Pemenuhan Kesehatan Perorangan dan Masyarakat	100 persen	45,000,000
1.02.02.2.02.25	Pelayanan Kesehatan Penyakit Menular dan Tidak Menular	Persentase Pemenuhan Kesehatan Perorangan dan Masyarakat	Jumlah Dokumen Hasil Pelayanan Kesehatan Penyakit Menular dan Tidak Menular	Capaian Standar Pelayanan Minimal Kesehatan	Kab. Buton Utara, Semua Kecamatan, Semua Kelurahan	100 persen	4 Dokumen	100 persen	360,000,000	Dana Transfer Umum-Dana Alokasi Umum Dana Transfer Khusus-Dana Alokasi Khusus Non Fisik		Persentase Pemenuhan Kesehatan Perorangan dan Masyarakat	100 persen	360,000,000

**Program dan Kegiatan Perangkat Daerah  
Kabupaten Buton Utara  
Tahun 2023**

Unit Organisasi : 1.02.0.00.0.00.02.0000 Dinas Kesehatan

Sub Unit Organisasi : 1.02.0.00.0.00.02.0000 Dinas Kesehatan

Kode	Kode	Kode	Kode	Kode	Urusan/ Bidang Urusan/ Program/ Kegiatan/ Sub Kegiatan	Indikator Kinerja			Rencana Tahun 2023				Catatan Penting	Prakiraan Maju Rencana Tahun 2024					
						Capaian Program	Keluaran Sub Kegiatan	Hasil Kegiatan	Lokasi Output Kegiatan	Target Capaian Kinerja				Pagu Indikatif (Rp.)	Sumber Dana	Target Capaian Kinerja		Kebutuhan Dana/ Pagu Indikatif (Rp.)	
										Program	Keluaran Sub Kegiatan	Hasil Kegiatan				Tolok Ukur	Target		
1	02	02	2.02	26	Pengelolaan Jaminan Kesehatan Masyarakat	Persentase Pemenuhan Kesehatan Perorangan dan Masyarakat	Jumlah Dokumen Hasil Pengelolaan Jaminan Kesehatan Masyarakat	Capaian Standar Pelayanan Minimal Kesehatan	Semua Kab/Kota, Semua Kecamatan, Semua Kelurahan	100 persen	4 Dokumen	100 persen	11,000,000,000	PENDAPATAN ASLI DAERAH (PAD) Dana Transfer Umum-Dana Alokasi Umum DAK Non Fisik-BOKKB-BOK		Persentase Pemenuhan Kesehatan Perorangan dan Masyarakat	100 persen	11,000,000,000	
1	02	02	2.02	29	Penyelenggaraan Kabupaten/Kota Sehat	Persentase Pemenuhan Kesehatan Perorangan dan Masyarakat	Jumlah Dokumen Hasil Penyelenggaraan Kabupaten/Kota Sehat	Capaian Standar Pelayanan Minimal Kesehatan	Kab. Buton Utara, Semua Kecamatan, Semua Kelurahan	100 persen	4 Dokumen	100 persen	50,000,000	Dana Transfer Umum-Dana Alokasi Umum		Persentase Pemenuhan Kesehatan Perorangan dan Masyarakat	100 persen	50,000,000	
1	02	02	2.02	30	Penyediaan Telemedicine di Fasilitas Pelayanan Kesehatan	Persentase Pemenuhan Kesehatan Perorangan dan Masyarakat	Jumlah Fasilitas Pelayanan Kesehatan (Fasyankes) yang Melayani Konsultasi Jarak Jauh antar Fasyankes Melalui Pelayanan Telemedicine untuk Mendapatkan Akses Pelayanan Kesehatan yang Berkualitas	Capaian Standar Pelayanan Minimal Kesehatan	Kab. Buton Utara, Semua Kecamatan, Semua Kelurahan	100 persen	10 Unit	100 persen	75,000,000	Dana Transfer Umum-Dana Alokasi Umum DAK Non Fisik-BOKKB-BOK		Persentase Pemenuhan Kesehatan Perorangan dan Masyarakat	100 persen	75,000,000	
1	02	02	2.02	31	Pengelolaan Penelitian Kesehatan	Persentase Pemenuhan Kesehatan Perorangan dan Masyarakat	Jumlah Dokumen Hasil Pengelolaan Penelitian Kesehatan	Capaian Standar Pelayanan Minimal Kesehatan	Kab. Buton Utara, Semua Kecamatan, Semua Kelurahan	100 persen	1 Dokumen	100 persen	300,000,000	Dana Transfer Umum-Dana Alokasi Umum		Persentase Pemenuhan Kesehatan Perorangan dan Masyarakat	100 persen	300,000,000	
1	02	02	2.02	33	Operasional Pelayanan Puskesmas	Persentase Pemenuhan Kesehatan Perorangan dan Masyarakat	Jumlah Dokumen Operasional Pelayanan Puskesmas	Capaian Standar Pelayanan Minimal Kesehatan	Kab. Buton Utara, Semua Kecamatan, Semua Kelurahan	100 persen	4 Dokumen	100 persen	90,000,000	Dana Transfer Umum-Dana Alokasi Umum Dana Transfer Khusus-Dana Alokasi Khusus Non Fisik		Persentase Pemenuhan Kesehatan Perorangan dan Masyarakat	100 persen	90,000,000	
1	02	02	2.02	35	Pelaksanaan Akreditasi Fasilitas Kesehatan di Kabupaten/Kota	Persentase Pemenuhan Kesehatan Perorangan dan Masyarakat	Jumlah Fasilitas Kesehatan yang Terakreditasi di Kabupaten/Kota	Capaian Standar Pelayanan Minimal Kesehatan	Kab. Buton Utara, Semua Kecamatan, Semua Kelurahan	100 persen	10 Unit	100 persen	550,000,000	Dana Transfer Umum-Dana Alokasi Umum Dana Transfer Khusus-Dana Alokasi Khusus Non Fisik		Persentase Pemenuhan Kesehatan Perorangan dan Masyarakat	100 persen	550,000,000	
<b>1</b>	<b>02</b>	<b>02</b>	<b>2.03</b>		<b>Penyelenggaraan Sistem Informasi Kesehatan Secara Terintegrasi</b>								<b>520,000,000</b>						<b>520,000,000</b>

**Program dan Kegiatan Perangkat Daerah  
Kabupaten Buton Utara  
Tahun 2023**

Unit Organisasi : 1.02.0.00.0.00.02.0000 Dinas Kesehatan

Sub Unit Organisasi : 1.02.0.00.0.00.02.0000 Dinas Kesehatan

Kode	Urusan/ Bidang Urusan/ Program/ Kegiatan/ Sub Kegiatan	Indikator Kinerja			Rencana Tahun 2023						Catatan Penting	Prakiraan Maju Rencana Tahun 2024		
		Capaian Program	Keluaran Sub Kegiatan	Hasil Kegiatan	Lokasi Output Kegiatan	Target Capaian Kinerja			Pagu Indikatif (Rp.)	Sumber Dana		Target Capaian Kinerja		Kebutuhan Dana/ Pagu Indikatif (Rp.)
						Program	Keluaran Sub Kegiatan	Hasil Kegiatan				Tolok Ukur	Target	
1 02 02 2.03 01	Pengelolaan Data dan Informasi Kesehatan		Jumlah Dokumen Hasil Pengelolaan Data dan Informasi Kesehatan		Kab. Buton Utara, Semua Kecamatan, Semua Kelurahan		4 Dokumen		120,000,000	Dana Transfer Umum-Dana Alokasi Umum Dana Transfer Khusus-Dana Alokasi Khusus Non Fisik				120,000,000
1 02 02 2.03 02	Pengelolaan Sistem Informasi Kesehatan		Jumlah Dokumen Hasil Pengelolaan Sistem Informasi Kesehatan		Kab. Buton Utara, Semua Kecamatan, Semua Kelurahan		4 Dokumen		400,000,000	Dana Transfer Umum-Dana Alokasi Umum Dana Transfer Khusus-Dana Alokasi Khusus Non Fisik				400,000,000
<b>1 02 03</b>	<b>PROGRAM PENINGKATAN KAPASITAS SUMBER DAYA MANUSIA KESEHATAN</b>								<b>215,000,000</b>					<b>0</b>
<b>1 02 03 2.01</b>	<b>Pemberian Izin Praktik Tenaga Kesehatan di Wilayah Kabupaten/Kota</b>								<b>65,000,000</b>					<b>0</b>
1 02 03 2.01 02	Pembinaan dan Pengawasan Tenaga Kesehatan serta Tindak Lanjut Perizinan Praktik Tenaga Kesehatan	Capaian Peningkatan Kapasitas SDM Kesehatan	Jumlah Dokumen Hasil Pembinaan dan Pengawasan Tenaga Kesehatan serta Tindak Lanjut Perizinan Praktik Tenaga Kesehatan	Capaian Peningkatan Kapasitas SDM Kesehatan		170 orang	4 Dokumen	100 persen	65,000,000	Dana Transfer Umum-Dana Alokasi Umum		Capaian Peningkatan Kapasitas SDM Kesehatan	170 orang	0
<b>1 02 03 2.02</b>	<b>Perencanaan Kebutuhan dan Pendayagunaan Sumber Daya Manusia Kesehatan untuk UKP dan UKM di Wilayah Kabupaten/Kota</b>								<b>100,000,000</b>					<b>0</b>
1 02 03 2.02 02	Pemenuhan Kebutuhan Sumber Daya Manusia Kesehatan Sesuai Standar		Jumlah Sumber Daya Manusia Kesehatan yang Memenuhi Standar di Fasilitas Pelayanan Kesehatan (Fasyankes)				20 Orang		50,000,000	Dana Transfer Umum-Dana Alokasi Umum				0
1 02 03 2.02 03	Pembinaan dan Pengawasan Sumber Daya Manusia Kesehatan		Jumlah Dokumen Hasil Pembinaan dan Pengawasan Sumber Daya Manusia Kesehatan				4 Dokumen		50,000,000	Dana Transfer Umum-Dana Alokasi Umum DAK Non Fisik-BOKKB-BOK				0
<b>1 02 03 2.03</b>	<b>Pengembangan Mutu dan Peningkatan Kompetensi Teknis Sumber Daya Manusia Kesehatan Tingkat Daerah Kabupaten/Kota</b>								<b>50,000,000</b>					<b>0</b>
1 02 03 2.03 01	Pengembangan Mutu dan Peningkatan Kompetensi Teknis Sumber Daya Manusia Kesehatan Tingkat Daerah Kabupaten/Kota		Jumlah Sumber Daya Manusia Kesehatan Tingkat Daerah Kabupaten/Kota yang Ditingkatkan Mutu dan Kompetensinya				20 Orang		50,000,000	Dana Transfer Umum-Dana Alokasi Umum DAK Non Fisik-BOKKB-BOK				0
<b>1 02 04</b>	<b>PROGRAM SEDIAAN FARMASI, ALAT KESEHATAN DAN MAKANAN MINUMAN</b>								<b>80,000,000</b>					<b>0</b>
<b>1 02 04 2.01</b>	<b>Pemberian Izin Apotek, Toko Obat, Toko Alat Kesehatan dan Optikal, Usaha Mikro Obat Tradisional (UMOT)</b>								<b>50,000,000</b>					<b>0</b>

**Program dan Kegiatan Perangkat Daerah  
Kabupaten Buton Utara  
Tahun 2023**

Unit Organisasi : 1.02.0.00.0.00.02.0000 Dinas Kesehatan

Sub Unit Organisasi : 1.02.0.00.0.00.02.0000 Dinas Kesehatan

Kode	Urusan/ Bidang Urusan/ Program/ Kegiatan/ Sub Kegiatan	Indikator Kinerja			Rencana Tahun 2023					Catatan Penting	Prakiraan Maju Rencana Tahun 2024			
		Capaian Program	Keluaran Sub Kegiatan	Hasil Kegiatan	Lokasi Output Kegiatan	Target Capaian Kinerja			Pagu Indikatif (Rp.)		Sumber Dana	Target Capaian Kinerja		Kebutuhan Dana/ Pagu Indikatif (Rp.)
						Program	Keluaran Sub Kegiatan	Hasil Kegiatan				Tolok Ukur	Target	
1.02.04.2.01.01	Pengendalian dan Pengawasan serta Tindak Lanjut Pengawasan Perizinan Apotek, Toko Obat, Toko Alat Kesehatan, dan Optikal, Usaha Mikro Obat Tradisional (UMOT)	Cakupan Pengendalian dan Pengawasan Perizinan Usaha dibidang Kesehatan	Jumlah Dokumen Hasil Pengendalian dan Pengawasan serta Tindak Lanjut Pengawasan Perizinan Apotek, Toko Obat, Toko Alat Kesehatan, dan Optikal, Usaha Mikro Obat Tradisional (UMOT)	Cakupan Pengendalian dan Pengawasan Perizinan Usaha dibidang Kesehatan		288 kali	4 Dokumen	45 persen	50,000,000	Dana Transfer Umum-Dana Alokasi Umum		Cakupan Pengendalian dan Pengawasan Perizinan Usaha dibidang Kesehatan	288 kali	0
<b>1.02.04.2.04</b>	<b>Penerbitan Sertifikat Laik Higiene Sanitasi Tempat Pengelolaan Makanan (TPM) antara lain Jasa Boga, Rumah Makan/Restoran dan Depot Air Minum (DAM)</b>								<b>30,000,000</b>					<b>0</b>
1.02.04.2.04.01	Pengendalian dan Pengawasan serta Tindak Lanjut Pengawasan Penerbitan Sertifikat Laik Higiene Sanitasi Tempat Pengelolaan Makanan (TPM) antara lain Jasa Boga, Rumah Makan/Restoran dan Depot Air Minum (DAM)		Jumlah Dokumen Hasil Pengendalian dan Pengawasan serta Tindak Lanjut Pengawasan Penerbitan Sertifikat Laik Higiene Sanitasi Tempat Pengelolaan Makanan (TPM) antara lain Jasa Boga, Rumah Makan/Restoran dan Depot Air Minum (DAM)				4 Dokumen		30,000,000	Dana Transfer Umum-Dana Alokasi Umum Dana Transfer Khusus-Dana Alokasi Khusus Non Fisik				0
<b>1.02.05</b>	<b>PROGRAM PEMBERDAYAAN MASYARAKAT BIDANG KESEHATAN</b>								<b>190,000,000</b>					<b>0</b>
<b>1.02.05.2.01</b>	<b>Advokasi, Pemberdayaan, Kemitraan, Peningkatan Peran serta Masyarakat dan Lintas Sektor Tingkat Daerah Kabupaten/Kota</b>								<b>70,000,000</b>					<b>0</b>
1.02.05.2.01.01	Peningkatan Upaya Promosi Kesehatan, Advokasi, Kemitraan dan Pemberdayaan Masyarakat		Jumlah Dokumen Promosi Kesehatan, Advokasi, Kemitraan dan Pemberdayaan Masyarakat				4 Dokumen		70,000,000	Dana Transfer Umum-Dana Alokasi Umum Dana Transfer Khusus-Dana Alokasi Khusus Non Fisik				0
<b>1.02.05.2.02</b>	<b>Pelaksanaan Sehat dalam rangka Promotif Preventif Tingkat Daerah Kabupaten/Kota</b>								<b>70,000,000</b>					<b>0</b>
1.02.05.2.02.01	Penyelenggaraan Promosi Kesehatan dan Gerakan Hidup Bersih dan Sehat		Jumlah Dokumen Hasil Penyelenggaraan Promosi Kesehatan dan Gerakan Hidup Bersih dan Sehat				4 Dokumen		70,000,000	Dana Transfer Umum-Dana Alokasi Umum Dana Transfer Khusus-Dana Alokasi Khusus Non Fisik				0
<b>1.02.05.2.03</b>	<b>Pengembangan dan Pelaksanaan Upaya Kesehatan Bersumber Daya Masyarakat (UKBM) Tingkat Daerah Kabupaten/Kota</b>								<b>50,000,000</b>					<b>0</b>

**Program dan Kegiatan Perangkat Daerah  
Kabupaten Buton Utara  
Tahun 2023**

Unit Organisasi : 1.02.0.00.0.00.02.0000 Dinas Kesehatan

Sub Unit Organisasi : 1.02.0.00.0.00.02.0000 Dinas Kesehatan

Kode	Urusan/ Bidang Urusan/ Program/ Kegiatan/ Sub Kegiatan	Indikator Kinerja			Rencana Tahun 2023					Catatan Penting	Prakiraan Maju Rencana Tahun 2024			
		Capaian Program	Keluaran Sub Kegiatan	Hasil Kegiatan	Lokasi Output Kegiatan	Target Capaian Kinerja			Pagu Indikatif (Rp.)		Sumber Dana	Target Capaian Kinerja		Kebutuhan Dana/ Pagu Indikatif (Rp.)
						Program	Keluaran Sub Kegiatan	Hasil Kegiatan				Tolok Ukur	Target	
1 02 05 2.03 01	Bimbingan Teknis dan Supervisi Pengembangan dan Pelaksanaan Upaya Kesehatan Bersumber Daya Masyarakat (UKBM)		Jumlah Dokumen Hasil Bimbingan Teknis dan Supervisi Upaya Kesehatan Bersumber Daya Masyarakat (UKBM)				4 Dokumen		50,000,000	Dana Transfer Umum-Dana Alokasi Umum Dana Transfer Khusus-Dana Alokasi Khusus Non Fisik				0
<b>TOTAL</b>									<b>87,133,912,393</b>					<b>85,468,902,393</b>

**Program dan Kegiatan Perangkat Daerah  
Kabupaten Buton Utara  
Tahun 2023**

Unit Organisasi : 1.02.0.00.0.00.02.0000 Dinas Kesehatan

Sub Unit Organisasi : 1.02.0.00.0.00.02.0001 Rumah Sakit Umum Daerah (RSUD)

Kode	Urusan/ Bidang Urusan/ Program/ Kegiatan/ Sub Kegiatan	Indikator Kinerja			Rencana Tahun 2023					Catatan Penting	Prakiraan Maju Rencana Tahun 2024							
		Capaian Program	Keluaran Sub Kegiatan	Hasil Kegiatan	Lokasi Output Kegiatan	Target Capaian Kinerja			Pagu Indikatif (Rp.)		Sumber Dana	Target Capaian Kinerja		Kebutuhan Dana/ Pagu Indikatif (Rp.)				
						Program	Keluaran Sub Kegiatan	Hasil Kegiatan				Tolok Ukur	Target					
1		<b>URUSAN PEMERINTAHAN WAJIB YANG BERKAITAN DENGAN PELAYANAN DASAR</b>																
1	02	<b>URUSAN PEMERINTAHAN BIDANG KESEHATAN</b>										10,502,802,220		10,502,802,220				
1	02	01	<b>PROGRAM PENUNJANG URUSAN PEMERINTAHAN DAERAH KABUPATEN/KOTA</b>										3,952,572,402		3,952,572,402			
1	02	01	2.01	<b>Perencanaan, Penganggaran, dan Evaluasi Kinerja Perangkat Daerah</b>										15,205,000		15,205,000		
1	02	01	2.01	01	Penyusunan Dokumen Perencanaan Perangkat Daerah	Persentase kelengkapan dokumen perencanaan, penganggaran dan evaluasi perangkat daerah	Jumlah Dokumen Perencanaan Perangkat Daerah	Persentase kelengkapan dokumen perencanaan, penganggaran dan evaluasi perangkat daerah	Kab. Buton Utara, Kulisusu, Kalibu	100 persen	2 Dokumen	100 persen	4,000,000	Dana Transfer Umum-Dana Alokasi Umum		Persentase kelengkapan dokumen perencanaan, penganggaran dan evaluasi perangkat daerah	100 persen	4,000,000
1	02	01	2.01	02	Koordinasi dan Penyusunan Dokumen RKA-SKPD	Persentase kelengkapan dokumen perencanaan, penganggaran dan evaluasi perangkat daerah	Jumlah Dokumen Bahan Tanggapan Pemeriksaan dan Tindak Lanjut Pemeriksaan Jumlah Dokumen RKA-SKPD dan Laporan Hasil Koordinasi Penyusunan Dokumen RKA-SKPD	Persentase kelengkapan dokumen perencanaan, penganggaran dan evaluasi perangkat daerah	Kab. Buton Utara, Kulisusu, Kalibu	100 persen	1 Dokumen 1 Dokumen	100 persen	2,500,000	Dana Transfer Umum-Dana Alokasi Umum		Persentase kelengkapan dokumen perencanaan, penganggaran dan evaluasi perangkat daerah	100 persen	2,500,000
1	02	01	2.01	03	Koordinasi dan Penyusunan Dokumen Perubahan RKA-SKPD	Persentase kelengkapan dokumen perencanaan, penganggaran dan evaluasi perangkat daerah	Jumlah Dokumen Perubahan RKA-SKPD dan Laporan Hasil Koordinasi Penyusunan Dokumen Perubahan RKA-SKPD	Persentase kelengkapan dokumen perencanaan, penganggaran dan evaluasi perangkat daerah	Kab. Buton Utara, Kulisusu, Kalibu	100 persen	1 Dokumen	100 persen	2,500,000	Dana Transfer Umum-Dana Alokasi Umum		Persentase kelengkapan dokumen perencanaan, penganggaran dan evaluasi perangkat daerah	100 persen	2,500,000
1	02	01	2.01	04	Koordinasi dan Penyusunan DPA-SKPD	Persentase kelengkapan dokumen perencanaan, penganggaran dan evaluasi perangkat daerah	Jumlah Dokumen DPA-SKPD dan Laporan Hasil Koordinasi Penyusunan Dokumen DPA-SKPD	Persentase kelengkapan dokumen perencanaan, penganggaran dan evaluasi perangkat daerah	Kab. Buton Utara, Kulisusu, Kalibu	100 persen	1 Dokumen	100 persen	500,000	Dana Transfer Umum-Dana Alokasi Umum		Persentase kelengkapan dokumen perencanaan, penganggaran dan evaluasi perangkat daerah	100 persen	500,000
1	02	01	2.01	05	Koordinasi dan Penyusunan Perubahan DPA- SKPD	Persentase kelengkapan dokumen perencanaan, penganggaran dan evaluasi perangkat daerah	Jumlah Dokumen Perubahan DPA-SKPD dan Laporan Hasil Koordinasi Penyusunan Dokumen Perubahan DPA-SKPD	Persentase kelengkapan dokumen perencanaan, penganggaran dan evaluasi perangkat daerah	Kab. Buton Utara, Kulisusu, Kalibu	100 persen	2 Dokumen	100 persen	500,000	Dana Transfer Umum-Dana Alokasi Umum		Persentase kelengkapan dokumen perencanaan, penganggaran dan evaluasi perangkat daerah	100 persen	500,000
1	02	01	2.01	06	Koordinasi dan Penyusunan Laporan Capaian Kinerja dan Ikhtisar Realisasi Kinerja SKPD	Persentase kelengkapan dokumen perencanaan, penganggaran dan evaluasi perangkat daerah	Jumlah Laporan Capaian Kinerja dan Ikhtisar Realisasi Kinerja SKPD dan Laporan Hasil Koordinasi Penyusunan Laporan Capaian Kinerja dan Ikhtisar Realisasi Kinerja SKPD Jumlah Laporan Evaluasi Kinerja Perangkat Daerah	Persentase kelengkapan dokumen perencanaan, penganggaran dan evaluasi perangkat daerah	Semua Kab/Kota, Semua Kecamatan, Semua Kelurahan	100 persen	1 Laporan 1 Laporan	100 persen	2,580,000	Dana Transfer Umum-Dana Alokasi Umum		Persentase kelengkapan dokumen perencanaan, penganggaran dan evaluasi perangkat daerah	100 persen	2,580,000



**Program dan Kegiatan Perangkat Daerah  
Kabupaten Buton Utara  
Tahun 2023**

Unit Organisasi : 1.02.0.00.0.00.02.0000 Dinas Kesehatan

Sub Unit Organisasi : 1.02.0.00.0.00.02.0001 Rumah Sakit Umum Daerah (RSUD)

Kode	Kode	Kode	Kode	Kode	Urusan/ Bidang Urusan/ Program/ Kegiatan/ Sub Kegiatan	Indikator Kinerja			Rencana Tahun 2023				Catatan Penting	Prakiraan Maju Rencana Tahun 2024				
						Capaian Program	Keluaran Sub Kegiatan	Hasil Kegiatan	Lokasi Output Kegiatan	Target Capaian Kinerja				Pagu Indikatif (Rp.)	Sumber Dana	Target Capaian Kinerja		Kebutuhan Dana/ Pagu Indikatif (Rp.)
										Program	Keluaran Sub Kegiatan	Hasil Kegiatan				Tolok Ukur	Target	
1	02	01	2.01	07	Evaluasi Kinerja Perangkat Daerah	Persentase kelengkapan dokumen perencanaan, penganggaran dan evaluasi perangkat daerah	Jumlah Laporan Evaluasi Kinerja Perangkat Daerah	Persentase kelengkapan dokumen perencanaan, penganggaran dan evaluasi perangkat daerah	Semua Kab/Kota, Semua Kecamatan, Semua Kelurahan	100 persen	2 Laporan	100 persen	2,625,000	Dana Transfer Umum-Dana Alokasi Umum		Persentase kelengkapan dokumen perencanaan, penganggaran dan evaluasi perangkat daerah	100 persen	2,625,000
<b>1</b>	<b>02</b>	<b>01</b>	<b>2.02</b>		<b>Administrasi Keuangan Perangkat Daerah</b>								<b>96,310,000</b>			<b>96,310,000</b>		
1	02	01	2.02	02	Penyediaan Administrasi Pelaksanaan Tugas ASN	Persentase Kelengkapan Dokumene Administrasi Keuangan Perangkat Daerah	Jumlah Dokumen Hasil Penyediaan Administrasi Pelaksanaan Tugas ASN	Presentase Ketersediaan layananan urusan pemerintahan daerah	Kab. Buton Utara, Kulisusu, Kalibu	100 persen	1 Dokumen	100 persen	90,260,000	Dana Transfer Umum-Dana Alokasi Umum		Persentase Kelengkapan Dokumene Administrasi Keuangan Perangkat Daerah	100 persen	90,260,000
1	02	01	2.02	03	Pelaksanaan Penatausahaan dan Pengujian/Verifikasi Keuangan SKPD	Persentase Kelengkapan Dokumene Administrasi Keuangan Perangkat Daerah	Jumlah Dokumen Penatausahaan dan Pengujian/Verifikasi Keuangan SKPD	Presentase Ketersediaan layananan urusan pemerintahan daerah	Kab. Buton Utara, Kulisusu, Kalibu	100 persen	1 Dokumen	100 persen	2,550,000	Dana Transfer Umum-Dana Alokasi Umum		Persentase Kelengkapan Dokumene Administrasi Keuangan Perangkat Daerah	100 persen	2,550,000
1	02	01	2.02	04	Koordinasi dan Pelaksanaan Akuntansi SKPD	Persentase Kelengkapan Dokumene Administrasi Keuangan Perangkat Daerah	Jumlah Dokumen Koordinasi dan Pelaksanaan Akuntansi SKPD	Presentase Ketersediaan layananan urusan pemerintahan daerah	Kab. Buton Utara, Kulisusu, Kalibu	100 persen	1 Dokumen	100 persen	600,000	Dana Transfer Umum-Dana Alokasi Umum		Persentase Kelengkapan Dokumene Administrasi Keuangan Perangkat Daerah	100 persen	600,000
1	02	01	2.02	05	Koordinasi dan Penyusunan Laporan Keuangan Akhir Tahun SKPD	Persentase Kelengkapan Dokumene Administrasi Keuangan Perangkat Daerah	Jumlah Laporan Keuangan Akhir Tahun SKPD dan Laporan Hasil Koordinasi Penyusunan Laporan Keuangan Akhir Tahun SKPD	Presentase Ketersediaan layananan urusan pemerintahan daerah	Kab. Buton Utara, Kulisusu, Semua Kelurahan	100 persen	2 Laporan	100 persen	900,000	Dana Transfer Umum-Dana Alokasi Umum		Persentase Kelengkapan Dokumene Administrasi Keuangan Perangkat Daerah	100 persen	900,000
1	02	01	2.02	07	Koordinasi dan Penyusunan Laporan Keuangan Bulanan/ Triwulanan/ Semesteran SKPD	Persentase Kelengkapan Dokumene Administrasi Keuangan Perangkat Daerah	Jumlah Laporan Keuangan Bulanan/ Triwulanan/ Semesteran SKPD dan Laporan Koordinasi Penyusunan Laporan Keuangan Bulanan/Triwulanan/Semesteran	Presentase Ketersediaan layananan urusan pemerintahan daerah	Kab. Buton Utara, Kulisusu, Kalibu	100 persen	1 Laporan	100 persen	2,000,000	Dana Transfer Umum-Dana Alokasi Umum		Persentase Kelengkapan Dokumene Administrasi Keuangan Perangkat Daerah	100 persen	2,000,000
<b>1</b>	<b>02</b>	<b>01</b>	<b>2.03</b>		<b>Administrasi Barang Milik Daerah pada Perangkat Daerah</b>								<b>3,000,000</b>			<b>3,000,000</b>		
1	02	01	2.03	01	Penyusunan Perencanaan Kebutuhan Barang Milik Daerah SKPD	Presentase Ketersediaan layananan urusan pemerintahan daerah	Jumlah Rencana Kebutuhan Barang Milik Daerah SKPD	Persentase Tertib administrasi Barang Milik Daerah	Kab. Buton Utara, Kulisusu, Kalibu	100 persen	1 Dokumen	100 persen	1,000,000	Dana Transfer Umum-Dana Alokasi Umum		Presentase Ketersediaan layananan urusan pemerintahan daerah	100 persen	1,000,000
1	02	01	2.03	04	Pembinaan, Pengawasan, dan Pengendalian Barang Milik Daerah pada SKPD	Presentase Ketersediaan layananan urusan pemerintahan daerah	Jumlah Laporan Hasil Pembinaan, Pengawasan, dan Pengendalian Barang Milik Daerah pada SKPD	Persentase Tertib administrasi Barang Milik Daerah	Kab. Buton Utara, Kulisusu, Kalibu	100 persen	1 Laporan	100 persen	1,000,000	Dana Transfer Umum-Dana Alokasi Umum		Presentase Ketersediaan layananan urusan pemerintahan daerah	100 persen	1,000,000

**Program dan Kegiatan Perangkat Daerah  
Kabupaten Buton Utara  
Tahun 2023**

Unit Organisasi : 1.02.0.00.0.00.02.0000 Dinas Kesehatan

Sub Unit Organisasi : 1.02.0.00.0.00.02.0001 Rumah Sakit Umum Daerah (RSUD)

Kode	Kode	Kode	Kode	Kode	Kode	Kode	Kode	Kode	Kode	Kode	Kode	Kode	Kode	Kode	Kode	Kode	Kode	Kode	Kode	Indikator Kinerja			Rencana Tahun 2023					Catatan Penting	Prakiraan Maju Rencana Tahun 2024			
																				Capaian Program	Keluaran Sub Kegiatan	Hasil Kegiatan	Lokasi Output Kegiatan	Target Capaian Kinerja			Pagu Indikatif (Rp.)		Sumber Dana	Target Capaian Kinerja		Kebutuhan Dana/ Pagu Indikatif (Rp.)
																								Program	Keluaran Sub Kegiatan	Hasil Kegiatan				Tolok Ukur	Target	
1	02	01	2.03	05	Rekonsiliasi dan Penyusunan Laporan Barang Milik Daerah pada SKPD	Presentase Ketersediaan layanan urusan pemerintahan daerah	Jumlah Laporan Rekonsiliasi dan Penyusunan Laporan Barang Milik Daerah pada SKPD	Persentase Tertib administrasi Barang Milik Daerah	Kab. Buton Utara, Kulisusu, Kalibu	100 persen	1 Laporan	100 persen	1,000,000	Dana Transfer Umum-Dana Alokasi Umum		Presentase Ketersediaan layanan urusan pemerintahan daerah	100 persen	1,000,000														
<b>1</b>	<b>02</b>	<b>01</b>	<b>2.04</b>		<b>Administrasi Pendapatan Daerah Kewenangan Perangkat Daerah</b>								<b>101,457,000</b>			<b>101,457,000</b>																
1	02	01	2.04	02	Analisa dan Pengembangan Retribusi Daerah, serta Penyusunan Kebijakan Retribusi Daerah	Presentase Ketersediaan layanan urusan pemerintahan daerah	Jumlah Dokumen Hasil Analisis serta Pengembangan Retribusi Daerah dan Kebijakan Retribusi Daerah	Persentase Tertib Administrasi Pendapat Daerah	Kab. Buton Utara, Kulisusu, Kalibu	100 persen	2 Dokumen	100 persen	1,457,000	Dana Transfer Umum-Dana Alokasi Umum		Presentase Ketersediaan layanan urusan pemerintahan daerah	100 persen	1,457,000														
1	02	01	2.04	07	Pelaporan Pengelolaan Retribusi Daerah	Presentase Ketersediaan layanan urusan pemerintahan daerah	Jumlah Laporan Pengelolaan Retribusi Daerah	Persentase Tertib Administrasi Pendapat Daerah	Kab. Buton Utara, Kulisusu, Kalibu	100 persen	1 Dokumen	100 persen	100,000,000	PENDAPATAN ASLI DAERAH (PAD)		Presentase Ketersediaan layanan urusan pemerintahan daerah	100 persen	100,000,000														
<b>1</b>	<b>02</b>	<b>01</b>	<b>2.05</b>		<b>Administrasi Kepegawaian Perangkat Daerah</b>								<b>375,729,000</b>			<b>375,729,000</b>																
1	02	01	2.05	01	Peningkatan Sarana dan Prasarana Disiplin Pegawai	Presentase Ketersediaan layanan urusan pemerintahan daerah	Persentase Peningkatan Kedisiplinan dan Kapasitas ASN	Persentase Peningkatan Kedisiplinan dan Kapasitas ASN	Kab. Buton Utara, Kulisusu, Kalibu	100 persen	100 persen	100 persen	1,000,000	Dana Transfer Umum-Dana Alokasi Umum		Presentase Ketersediaan layanan urusan pemerintahan daerah	100 persen	1,000,000														
1	02	01	2.05	02	Pengadaan Pakaian Dinas beserta Atribut Kelengkapannya	Presentase Ketersediaan layanan urusan pemerintahan daerah	Jumlah Paket Pakaian Dinas beserta Atribut Kelengkapan	Persentase Peningkatan Kedisiplinan dan Kapasitas ASN	Kab. Buton Utara, Kulisusu, Kalibu	100 persen	1 Paket	100 persen	120,000,000	Dana Transfer Umum-Dana Alokasi Umum		Presentase Ketersediaan layanan urusan pemerintahan daerah	100 persen	120,000,000														
1	02	01	2.05	03	Pendataan dan Pengolahan Administrasi Kepegawaian	Presentase Ketersediaan layanan urusan pemerintahan daerah	Jumlah Dokumen Pendataan dan Pengolahan Administrasi Kepegawaian	Persentase Peningkatan Kedisiplinan dan Kapasitas ASN	Kab. Buton Utara, Kulisusu, Kalibu	100 persen	1 Dokumen	100 persen	3,000,000	Dana Transfer Umum-Dana Alokasi Umum		Presentase Ketersediaan layanan urusan pemerintahan daerah	100 persen	3,000,000														
1	02	01	2.05	05	Monitoring, Evaluasi, dan Penilaian Kinerja Pegawai	Presentase Ketersediaan layanan urusan pemerintahan daerah	Jumlah Dokumen Monitoring, Evaluasi, dan Penilaian Kinerja Pegawai	Persentase Peningkatan Kedisiplinan dan Kapasitas ASN	Kab. Buton Utara, Kulisusu, Kalibu	100 persen	1 Dokumen	100 persen	12,656,000	Dana Transfer Umum-Dana Alokasi Umum		Presentase Ketersediaan layanan urusan pemerintahan daerah	100 persen	12,656,000														
1	02	01	2.05	09	Pendidikan dan Pelatihan Pegawai Berdasarkan Tugas dan Fungsi	Presentase Ketersediaan layanan urusan pemerintahan daerah	Jumlah Pegawai Berdasarkan Tugas dan Fungsi yang Mengikuti Pendidikan dan Pelatihan	Persentase Peningkatan Kedisiplinan dan Kapasitas ASN	Kab. Buton Utara, Kulisusu, Kalibu	100 persen	86 Orang	100 persen	200,023,000	Dana Transfer Umum-Dana Alokasi Umum		Presentase Ketersediaan layanan urusan pemerintahan daerah	100 persen	200,023,000														
1	02	01	2.05	11	Bimbingan Teknis Implementasi Peraturan Perundang-Undangan	Presentase Ketersediaan layanan urusan pemerintahan daerah	Jumlah Orang yang Mengikuti Bimbingan Teknis Implementasi Peraturan Perundang-Undangan	Persentase Peningkatan Kedisiplinan dan Kapasitas ASN	Kab. Buton Utara, Kulisusu, Kalibu	100 persen	2 Orang	100 persen	39,050,000	Dana Transfer Umum-Dana Alokasi Umum		Presentase Ketersediaan layanan urusan pemerintahan daerah	100 persen	39,050,000														
<b>1</b>	<b>02</b>	<b>01</b>	<b>2.06</b>		<b>Administrasi Umum Perangkat Daerah</b>								<b>416,876,060</b>			<b>416,876,060</b>																

**Program dan Kegiatan Perangkat Daerah  
Kabupaten Buton Utara  
Tahun 2023**

Unit Organisasi : 1.02.0.00.0.00.02.0000 Dinas Kesehatan

Sub Unit Organisasi : 1.02.0.00.0.00.02.0001 Rumah Sakit Umum Daerah (RSUD)

Kode	Urusan/ Bidang Urusan/ Program/ Kegiatan/ Sub Kegiatan	Indikator Kinerja			Rencana Tahun 2023						Catatan Penting	Prakiraan Maju Rencana Tahun 2024						
		Capaian Program	Keluaran Sub Kegiatan	Hasil Kegiatan	Lokasi Output Kegiatan	Target Capaian Kinerja			Pagu Indikatif (Rp.)	Sumber Dana		Target Capaian Kinerja		Kebutuhan Dana/ Pagu Indikatif (Rp.)				
						Program	Keluaran Sub Kegiatan	Hasil Kegiatan				Tolok Ukur	Target					
1	02	01	2.06	01	Penyediaan Komponen Instalasi Listrik/Penerangan Bangunan Kantor	Presentase Ketersediaan layanan urusan pemerintahan daerah	Jumlah Paket Komponen Instalasi Listrik/Penerangan Bangunan Kantor yang Disediakan	Persentase Tertib Administrasi Kantor	Kab. Buton Utara, Kulisusu, Kalibu	100 persen	1 Paket	100 persen	20,430,000	Dana Transfer Umum-Dana Alokasi Umum		Presentase Ketersediaan layanan urusan pemerintahan daerah	100 persen	20,430,000
1	02	01	2.06	02	Penyediaan Peralatan dan Perlengkapan Kantor	Presentase Ketersediaan layanan urusan pemerintahan daerah	Jumlah Paket Peralatan dan Perlengkapan Kantor yang Disediakan	Persentase Tertib Administrasi Kantor	Kab. Buton Utara, Kulisusu, Kalibu	100 persen	1 Paket	100 persen	58,465,000	Dana Transfer Umum-Dana Alokasi Umum		Presentase Ketersediaan layanan urusan pemerintahan daerah	100 persen	58,465,000
1	02	01	2.06	03	Penyediaan Peralatan Rumah Tangga	Presentase Ketersediaan layanan urusan pemerintahan daerah	Jumlah Paket Peralatan Rumah Tangga yang Disediakan	Persentase Tertib Administrasi Kantor	Kab. Buton Utara, Kulisusu, Kalibu	100 persen	1 Paket	100 persen	114,577,700	Dana Transfer Umum-Dana Alokasi Umum		Presentase Ketersediaan layanan urusan pemerintahan daerah	100 persen	114,577,700
1	02	01	2.06	04	Penyediaan Bahan Logistik Kantor	Presentase Ketersediaan layanan urusan pemerintahan daerah	Jumlah Paket Bahan Logistik Kantor yang Disediakan	Persentase Tertib Administrasi Kantor	Kab. Buton Utara, Kulisusu, Kalibu	100 persen	1 Paket	100 persen	27,000,000	Dana Transfer Umum-Dana Alokasi Umum		Presentase Ketersediaan layanan urusan pemerintahan daerah	100 persen	27,000,000
1	02	01	2.06	05	Penyediaan Barang Cetak dan Penggandaan	Presentase Ketersediaan layanan urusan pemerintahan daerah	Jumlah Paket Barang Cetak dan Penggandaan yang Disediakan	Persentase Tertib Administrasi Kantor	Kab. Buton Utara, Kulisusu, Kalibu	100 persen	1 Tahun	100 persen	42,000,000	Dana Transfer Umum-Dana Alokasi Umum		Presentase Ketersediaan layanan urusan pemerintahan daerah	100 persen	42,000,000
1	02	01	2.06	06	Penyediaan Bahan Bacaan dan Peraturan Perundang-undangan	Presentase Ketersediaan layanan urusan pemerintahan daerah	Jumlah Dokumen Bahan Bacaan dan Peraturan Perundang-undangan yang Disediakan	Persentase Tertib Administrasi Kantor	Kab. Buton Utara, Kulisusu, Kalibu	100 persen	1 Dokumen	100 persen	5,760,000	Dana Transfer Umum-Dana Alokasi Umum		Presentase Ketersediaan layanan urusan pemerintahan daerah	100 persen	5,760,000
1	02	01	2.06	07	Penyediaan Bahan/Material	Presentase Ketersediaan layanan urusan pemerintahan daerah	Jumlah Paket Bahan/Material yang Disediakan	Persentase Tertib Administrasi Kantor	Kab. Buton Utara, Kulisusu, Kalibu	100 persen	1 Paket	100 persen	22,143,360	Dana Transfer Umum-Dana Alokasi Umum		Presentase Ketersediaan layanan urusan pemerintahan daerah	100 persen	22,143,360
1	02	01	2.06	08	Fasilitasi Kunjungan Tamu	Presentase Ketersediaan layanan urusan pemerintahan daerah	Jumlah Laporan Fasilitasi Kunjungan Tamu	Persentase Tertib Administrasi Kantor	Kab. Buton Utara, Kulisusu, Kalibu	100 persen	1 Laporan	100 persen	11,500,000	Dana Transfer Umum-Dana Alokasi Umum		Presentase Ketersediaan layanan urusan pemerintahan daerah	100 persen	11,500,000
1	02	01	2.06	09	Penyelenggaraan Rapat Koordinasi dan Konsultasi SKPD	Presentase Ketersediaan layanan urusan pemerintahan daerah	Jumlah Laporan Penyelenggaraan Rapat Koordinasi dan Konsultasi SKPD	Persentase Tertib Administrasi Kantor	Kab. Buton Utara, Kulisusu, Kalibu	100 persen	1 Laporan	100 persen	115,000,000	Dana Transfer Umum-Dana Alokasi Umum		Presentase Ketersediaan layanan urusan pemerintahan daerah	100 persen	115,000,000
<b>1</b>	<b>02</b>	<b>01</b>	<b>2.07</b>		<b>Pengadaan Barang Milik Daerah Penunjang Urusan Pemerintah Daerah</b>								<b>545,700,942</b>					<b>545,700,942</b>

**Program dan Kegiatan Perangkat Daerah  
Kabupaten Buton Utara  
Tahun 2023**

Unit Organisasi : 1.02.0.00.0.00.02.0000 Dinas Kesehatan

Sub Unit Organisasi : 1.02.0.00.0.00.02.0001 Rumah Sakit Umum Daerah (RSUD)

Kode	Kode	Kode	Kode	Kode	Kode	Kode	Indikator Kinerja			Rencana Tahun 2023				Catatan Penting	Prakiraan Maju Rencana Tahun 2024				
							Capaian Program	Keluaran Sub Kegiatan	Hasil Kegiatan	Lokasi Output Kegiatan	Target Capaian Kinerja				Pagu Indikatif (Rp.)	Sumber Dana	Target Capaian Kinerja		Kebutuhan Dana/ Pagu Indikatif (Rp.)
											Program	Keluaran Sub Kegiatan	Hasil Kegiatan				Tolok Ukur	Target	
1	02	01	2.07	02	Pengadaan Kendaraan Dinas Operasional atau Lapangan	Presentase Ketersediaan layananan urusan pemerintahan daerah	Jumlah Unit Kendaraan Dinas Operasional atau Lapangan yang Disediakan	Persentase laporan aset yang baik	Kab. Buton Utara, Kulisusu, Kalibu	100 persen	1 Unit	100 persen	158,000,000	Dana Transfer Khusus-Dana Alokasi Khusus Non Fisik	Presentase Ketersediaan layananan urusan pemerintahan daerah	100 persen	158,000,000		
1	02	01	2.07	05	Pengadaan Mebel	Presentase Ketersediaan layananan urusan pemerintahan daerah	Jumlah Paket Mebel yang Disediakan	Persentase laporan aset yang baik	Kab. Buton Utara, Kulisusu, Kalibu	100 persen	11 Unit	100 persen	177,700,942	Dana Transfer Umum-Dana Alokasi Umum	Presentase Ketersediaan layananan urusan pemerintahan daerah	100 persen	177,700,942		
1	02	01	2.07	10	Pengadaan Sarana dan Prasarana Gedung Kantor atau Bangunan Lainnya	Presentase Ketersediaan layananan urusan pemerintahan daerah	Jumlah Unit Sarana dan Prasarana Gedung Kantor atau Bangunan Lainnya yang Disediakan Jumlah Unit Sarana dan Prasarana Gedung Kantor atau Bangunan Lainnya yang Disediakan	Persentase laporan aset yang baik	Kab. Buton Utara, Kulisusu, Kalibu	100 persen	3 Paket 10 Unit	100 persen	210,000,000	Dana Transfer Umum-Dana Alokasi Umum Dana Transfer Khusus-Dana Alokasi Khusus Non Fisik	Presentase Ketersediaan layananan urusan pemerintahan daerah	100 persen	210,000,000		
<b>1</b>	<b>02</b>	<b>01</b>	<b>2.08</b>		<b>Penyediaan Jasa Penunjang Urusan Pemerintahan Daerah</b>							<b>1,897,934,400</b>				<b>1,897,934,400</b>			
1	02	01	2.08	01	Penyediaan Jasa Surat Menyurat	Presentase Ketersediaan layananan urusan pemerintahan daerah	Jumlah Laporan Penyediaan Jasa Surat Menyurat	Persentase Tertib Penatausahaan Persuratan	Kab. Buton Utara, Kulisusu, Kalibu	100 persen	1 Laporan	100 persen	8,000,000	Dana Transfer Umum-Dana Alokasi Umum	Presentase Ketersediaan layananan urusan pemerintahan daerah	100 persen	8,000,000		
1	02	01	2.08	02	Penyediaan Jasa Komunikasi, Sumber Daya Air dan Listrik	Presentase Ketersediaan layananan urusan pemerintahan daerah	Jumlah Laporan Penyediaan Jasa Komunikasi, Sumber Daya Air dan Listrik yang Disediakan	Persentase Tertib Penatausahaan Persuratan	Kab. Buton Utara, Kulisusu, Kalibu	100 persen	1 Laporan	100 persen	172,194,400	Dana Transfer Umum-Dana Alokasi Umum	Presentase Ketersediaan layananan urusan pemerintahan daerah	100 persen	172,194,400		
1	02	01	2.08	04	Penyediaan Jasa Pelayanan Umum Kantor	Presentase Ketersediaan layananan urusan pemerintahan daerah	Jumlah Laporan Penyediaan Jasa Pelayanan Umum Kantor yang Disediakan	Persentase Tertib Penatausahaan Persuratan	Kab. Buton Utara, Kulisusu, Kalibu	100 persen	1 Laporan	100 persen	1,717,740,000	Dana Transfer Umum-Dana Alokasi Umum	Presentase Ketersediaan layananan urusan pemerintahan daerah	100 persen	1,717,740,000		
<b>1</b>	<b>02</b>	<b>01</b>	<b>2.09</b>		<b>Pemeliharaan Barang Milik Daerah Penunjang Urusan Pemerintahan Daerah</b>							<b>500,360,000</b>				<b>500,360,000</b>			
1	02	01	2.09	02	Penyediaan Jasa Pemeliharaan, Biaya Pemeliharaan, Pajak dan Perizinan Kendaraan Dinas Operasional atau Lapangan	Presentase Ketersediaan layananan urusan pemerintahan daerah	Jumlah Kendaraan Dinas Operasional atau Lapangan yang Dipelihara dan dibayarkan Pajak dan Perizinannya	Persentase Barang Milik Daerah yang Terpelihara	Kab. Buton Utara, Kulisusu, Kalibu	100 persen	17 Unit	100 persen	357,210,000	Dana Transfer Umum-Dana Alokasi Umum	Presentase Ketersediaan layananan urusan pemerintahan daerah	100 persen	357,210,000		
1	02	01	2.09	06	Pemeliharaan Peralatan dan Mesin Lainnya	Presentase Ketersediaan layananan urusan pemerintahan daerah	Jumlah Peralatan dan Mesin Lainnya yang Dipelihara	Persentase Barang Milik Daerah yang Terpelihara	Kab. Buton Utara, Kulisusu, Kalibu	100 persen	30 Unit	100 persen	33,150,000	Dana Transfer Umum-Dana Alokasi Umum	Presentase Ketersediaan layananan urusan pemerintahan daerah	100 persen	33,150,000		

**Program dan Kegiatan Perangkat Daerah  
Kabupaten Buton Utara  
Tahun 2023**

Unit Organisasi : 1.02.0.00.0.00.02.0000 Dinas Kesehatan

Sub Unit Organisasi : 1.02.0.00.0.00.02.0001 Rumah Sakit Umum Daerah (RSUD)

Kode	Kode	Kode	Kode	Kode	Urusan/ Bidang Urusan/ Program/ Kegiatan/ Sub Kegiatan	Indikator Kinerja			Rencana Tahun 2023			Catatan Penting	Prakiraan Maju Rencana Tahun 2024					
						Capaian Program	Keluaran Sub Kegiatan	Hasil Kegiatan	Lokasi Output Kegiatan	Target Capaian Kinerja			Pagu Indikatif (Rp.)	Sumber Dana	Target Capaian Kinerja		Kebutuhan Dana/ Pagu Indikatif (Rp.)	
										Program	Keluaran Sub Kegiatan				Hasil Kegiatan	Tolok Ukur		Target
1	02	01	2.09	09	Pemeliharaan/Rehabilitasi Gedung Kantor dan Bangunan Lainnya	Presentase Ketersediaan layanan urusan pemerintahan daerah	Jumlah Gedung Kantor dan Bangunan Lainnya yang Dipelihara/Direhabilitasi	Persentase Barang Milik Daerah yang Terpelihara	Kab. Buton Utara, Kulisusu, Kalibu	100 persen	10 unit	100 persen	100,000,000	Dana Transfer Umum-Dana Alokasi Umum	Presentase Ketersediaan layanan urusan pemerintahan daerah	100 persen	100,000,000	
1	02	01	2.09	10	Pemeliharaan/Rehabilitasi Sarana dan Prasarana Gedung Kantor atau Bangunan Lainnya	Presentase Ketersediaan layanan urusan pemerintahan daerah	Jumlah Sarana dan Prasarana Gedung Kantor atau Bangunan Lainnya yang Dipelihara/Direhabilitasi	Persentase Barang Milik Daerah yang Terpelihara	Kab. Buton Utara, Kulisusu, Kalibu	100 persen	1 Paket	100 persen	10,000,000	Dana Transfer Umum-Dana Alokasi Umum	Presentase Ketersediaan layanan urusan pemerintahan daerah	100 persen	10,000,000	
<b>1</b>	<b>02</b>	<b>02</b>			<b>PROGRAM PEMENUHAN UPAYA KESEHATAN PERORANGAN DAN UPAYA KESEHATAN MASYARAKAT</b>							<b>6,550,229,818</b>				<b>6,550,229,818</b>		
<b>1</b>	<b>02</b>	<b>02</b>	<b>2.01</b>		<b>Penyediaan Fasilitas Pelayanan Kesehatan untuk UKM dan UKP Kewenangan Daerah Kabupaten/Kota</b>							<b>2,223,484,000</b>				<b>2,223,484,000</b>		
1	02	02	2.01	12	Pengadaan Sarana Fasilitas Pelayanan Kesehatan	Persentase Pemenuhan Kesehatan Perorangan dan Masyarakat	Jumlah Sarana di Fasilitas Pelayanan Kesehatan yang Disediakan	Persentase Penyediaan Fasilitas Pelayanan kesehatan	Kab. Buton Utara, Kulisusu, Kalibu	100 persen	5 Unit	100 persen	90,000,000	Dana Transfer Umum-Dana Alokasi Umum	Persentase Pemenuhan Kesehatan Perorangan dan Masyarakat	100 persen	90,000,000	
1	02	02	2.01	14	Pengadaan Alat Kesehatan/Alat Penunjang Medik Fasilitas Pelayanan Kesehatan	Persentase Pemenuhan Kesehatan Perorangan dan Masyarakat	Jumlah Alat Kesehatan/Alat Penunjang Medik Fasilitas Pelayanan Kesehatan yang Disediakan	Persentase Penyediaan Fasilitas Pelayanan kesehatan	Kab. Buton Utara, Kulisusu, Kalibu	100 persen	1 Paket	100 persen	120,000,000	Dana Transfer Umum-Dana Alokasi Umum Dana Transfer Khusus-Dana Alokasi Khusus Fisik	Persentase Pemenuhan Kesehatan Perorangan dan Masyarakat	100 persen	120,000,000	
1	02	02	2.01	15	Pengadaan dan Pemeliharaan Alat Kalibrasi	Persentase Pemenuhan Kesehatan Perorangan dan Masyarakat	Jumlah Penyediaan dan Pemeliharaan Alat Uji dan Kalibrasi Pada Unit Pemeliharaan Fasilitas Kesehatan Regional/Regional Maintenance Center	Persentase Penyediaan Fasilitas Pelayanan kesehatan	Kab. Buton Utara, Kulisusu, Kalibu	100 persen	1 Paket	100 persen	78,066,000	Dana Transfer Umum-Dana Alokasi Umum	Persentase Pemenuhan Kesehatan Perorangan dan Masyarakat	100 persen	78,066,000	
1	02	02	2.01	16	Pengadaan Obat, Vaksin	Persentase Pemenuhan Kesehatan Perorangan dan Masyarakat	Jumlah Obat dan Vaksin yang Disediakan	Persentase Penyediaan Fasilitas Pelayanan kesehatan	Kab. Buton Utara, Kulisusu, Kalibu	100 persen	1 Paket	100 persen	800,000,000	Dana Transfer Umum-Dana Bagi Hasil	Persentase Pemenuhan Kesehatan Perorangan dan Masyarakat	100 persen	800,000,000	
1	02	02	2.01	17	Pengadaan Bahan Habis Pakai	Persentase Pemenuhan Kesehatan Perorangan dan Masyarakat	Jumlah Bahan Habis Pakai yang Disediakan	Persentase Penyediaan Fasilitas Pelayanan kesehatan	Kab. Buton Utara, Kulisusu, Kalibu	100 persen	1 Paket	100 persen	980,000,000	Dana Transfer Umum-Dana Bagi Hasil	Persentase Pemenuhan Kesehatan Perorangan dan Masyarakat	100 persen	980,000,000	
1	02	02	2.01	20	Pemeliharaan Rutin dan Berkala Alat Kesehatan/Alat Penunjang Medik Fasilitas Pelayanan Kesehatan	Persentase Pemenuhan Kesehatan Perorangan dan Masyarakat	Jumlah Alat Kesehatan/Alat Penunjang Medik Fasilitas Layanan Kesehatan yang Terpelihara Sesuai Standar	Persentase Penyediaan Fasilitas Pelayanan kesehatan	Kab. Buton Utara, Kulisusu, Kalibu	100 persen	1 Paket	100 persen	155,418,000	Dana Transfer Umum-Dana Alokasi Umum	Persentase Pemenuhan Kesehatan Perorangan dan Masyarakat	100 persen	155,418,000	
<b>1</b>	<b>02</b>	<b>02</b>	<b>2.02</b>		<b>Penyediaan Layanan Kesehatan untuk UKM dan UKP Rujukan Tingkat Daerah Kabupaten/Kota</b>							<b>4,140,694,000</b>				<b>4,140,694,000</b>		

**Program dan Kegiatan Perangkat Daerah  
Kabupaten Buton Utara  
Tahun 2023**

Unit Organisasi : 1.02.0.00.0.00.02.0000 Dinas Kesehatan

Sub Unit Organisasi : 1.02.0.00.0.00.02.0001 Rumah Sakit Umum Daerah (RSUD)

Kode	Urusan/ Bidang Urusan/ Program/ Kegiatan/ Sub Kegiatan	Indikator Kinerja			Rencana Tahun 2023					Catatan Penting	Prakiraan Maju Rencana Tahun 2024							
		Capaian Program	Keluaran Sub Kegiatan	Hasil Kegiatan	Lokasi Output Kegiatan	Target Capaian Kinerja			Pagu Indikatif (Rp.)		Sumber Dana	Target Capaian Kinerja		Kebutuhan Dana/ Pagu Indikatif (Rp.)				
						Program	Keluaran Sub Kegiatan	Hasil Kegiatan				Tolok Ukur	Target					
1	02	02	2.02	26	Pengelolaan Jaminan Kesehatan Masyarakat	Persentase Pemenuhan Kesehatan Perorangan dan Masyarakat	Jumlah Dokumen Hasil Pengelolaan Jaminan Kesehatan Masyarakat	Persentase Capaian Standar Pelayanan Minimal Kesehatan	Kab. Buton Utara, Kulisusu, Kalibu	100 persen	1 Dokumen	100 persen	3,952,774,000	PENDAPATAN ASLI DAERAH (PAD) Dana Transfer Umum-Dana Bagi Hasil		Persentase Pemenuhan Kesehatan Perorangan dan Masyarakat	100 persen	3,952,774,000
1	02	02	2.02	35	Pelaksanaan Akreditasi Fasilitas Kesehatan di Kabupaten/Kota	Persentase Pemenuhan Kesehatan Perorangan dan Masyarakat	Jumlah Fasilitas Kesehatan yang Terakreditasi di Kabupaten/Kota	Persentase Capaian Standar Pelayanan Minimal Kesehatan	Kab. Buton Utara, Kulisusu, Kalibu	100 persen	1 Unit	100 persen	187,920,000	Dana Transfer Umum-Dana Alokasi Umum		Persentase Pemenuhan Kesehatan Perorangan dan Masyarakat	100 persen	187,920,000
<b>1</b>	<b>02</b>	<b>02</b>	<b>2.03</b>		<b>Penyelenggaraan Sistem Informasi Kesehatan Secara Terintegrasi</b>							<b>52,379,818</b>				<b>52,379,818</b>		
1	02	02	2.03	01	Pengelolaan Data dan Informasi Kesehatan	Persentase Pemenuhan Kesehatan Perorangan dan Masyarakat	Jumlah Dokumen Hasil Pengelolaan Data dan Informasi Kesehatan	Persentase Sistem Informasi Kesehatan yang Terintegrasi dengan Baik	Kab. Buton Utara, Kulisusu, Kalibu	100 persen	1 Dokumen	100 persen	1,600,000	Dana Transfer Umum-Dana Alokasi Umum		Persentase Pemenuhan Kesehatan Perorangan dan Masyarakat	100 persen	1,600,000
1	02	02	2.03	03	Pengadaan Alat/Perangkat Sistem Informasi Kesehatan dan Jaringan Internet	Persentase Pemenuhan Kesehatan Perorangan dan Masyarakat	Jumlah Alat/Perangkat Sistem Informasi Kesehatan dan Jaringan Internet yang Disediakan	Persentase Sistem Informasi Kesehatan yang Terintegrasi dengan Baik	Kab. Buton Utara, Kulisusu, Kalibu	100 persen	1 Paket	100 persen	50,779,818	Dana Transfer Umum-Dana Alokasi Umum		Persentase Pemenuhan Kesehatan Perorangan dan Masyarakat	100 persen	50,779,818
<b>1</b>	<b>02</b>	<b>02</b>	<b>2.04</b>		<b>Penerbitan Izin Rumah Sakit Kelas C, D dan Fasilitas Pelayanan Kesehatan Tingkat Daerah Kabupaten/Kota</b>							<b>133,672,000</b>				<b>133,672,000</b>		
1	02	02	2.04	02	Peningkatan Tata Kelola Rumah Sakit dan Fasilitas Pelayanan Kesehatan Tingkat Daerah Kabupaten/Kota	Persentase Pemenuhan Kesehatan Perorangan dan Masyarakat	Jumlah Rumah Sakit dan Fasilitas Pelayanan Kesehatan Tingkat Daerah Kabupaten/Kota yang Melakukan Peningkatan Tata Kelola Sesuai Standar	Persentase kegiatan Tata kelola Rumah Sakit yang dilakukan	Kab. Buton Utara, Kulisusu, Kalibu	100 persen	1 Unit	100 persen	133,672,000	Dana Transfer Umum-Dana Alokasi Umum		Persentase Pemenuhan Kesehatan Perorangan dan Masyarakat	100 persen	133,672,000
<b>TOTAL</b>												<b>10,502,802,220</b>				<b>10,502,802,220</b>		

**Program dan Kegiatan Perangkat Daerah  
Kabupaten Buton Utara  
Tahun 2023**

Unit Organisasi : 1.03.0.00.0.00.03.0000 Dinas Pekerjaan Umum dan Penataan Ruang

Sub Unit Organisasi : 1.03.0.00.0.00.03.0000 Dinas Pekerjaan Umum dan Penataan Ruang

Kode	Urusan/ Bidang Urusan/ Program/ Kegiatan/ Sub Kegiatan	Indikator Kinerja			Rencana Tahun 2023					Catatan Penting	Prakiraan Maju Rencana Tahun 2024							
		Capaian Program	Keluaran Sub Kegiatan	Hasil Kegiatan	Lokasi Output Kegiatan	Target Capaian Kinerja			Pagu Indikatif (Rp.)		Sumber Dana	Target Capaian Kinerja		Kebutuhan Dana/ Pagu Indikatif (Rp.)				
						Program	Keluaran Sub Kegiatan	Hasil Kegiatan				Tolok Ukur	Target					
<b>1</b>		<b>URUSAN PEMERINTAHAN WAJIB YANG BERKAITAN DENGAN PELAYANAN DASAR</b>																
<b>1</b>	<b>03</b>	<b>URUSAN PEMERINTAHAN BIDANG PEKERJAAN UMUM DAN PENATAAN RUANG</b>										<b>87,325,099,200</b>		<b>91,347,554,200</b>				
<b>1</b>	<b>03</b>	<b>01</b>	<b>PROGRAM PENUNJANG URUSAN PEMERINTAHAN DAERAH KABUPATEN/KOTA</b>										<b>10,234,554,200</b>		<b>10,184,554,200</b>			
<b>1</b>	<b>03</b>	<b>01</b>	<b>2.01</b>	<b>Perencanaan, Penganggaran, dan Evaluasi Kinerja Perangkat Daerah</b>										<b>14,000,000</b>		<b>14,000,000</b>		
1	03	01	2.01	01	Penyusunan Dokumen Perencanaan Perangkat Daerah	Presentase Ketersediaan layananan urusan pemerintahan daerah	Jumlah Dokumen Perencanaan Perangkat Daerah	Jumkah documen	Kab. Buton Utara, Semua Kecamatan, Semua Kelurahan	100 persen	1 Dokumen	6 dokumen	4,000,000	Dana Transfer Umum-Dana Alokasi Umum		Presentase Ketersediaan layananan urusan pemerintahan daerah	100 persen	4,000,000
1	03	01	2.01	02	Koordinasi dan Penyusunan Dokumen RKA-SKPD	Presentase Ketersediaan layananan urusan pemerintahan daerah	Jumlah Dokumen RKA-SKPD dan Laporan Hasil Koordinasi Penyusunan Dokumen RKA-SKPD	Jumkah documen	Kab. Buton Utara, Semua Kecamatan, Semua Kelurahan	100 persen	1 Dokumen	6 dokumen	2,500,000	Dana Transfer Umum-Dana Alokasi Umum		Presentase Ketersediaan layananan urusan pemerintahan daerah	100 persen	2,500,000
1	03	01	2.01	03	Koordinasi dan Penyusunan Dokumen Perubahan RKA-SKPD	Presentase Ketersediaan layananan urusan pemerintahan daerah	Jumlah Dokumen Perubahan RKA-SKPD dan Laporan Hasil Koordinasi Penyusunan Dokumen Perubahan RKA-SKPD	Jumkah documen	Kab. Buton Utara, Semua Kecamatan, Semua Kelurahan	100 persen	1 Dokumen	6 dokumen	2,500,000	Dana Transfer Umum-Dana Alokasi Umum		Presentase Ketersediaan layananan urusan pemerintahan daerah	100 persen	2,500,000
1	03	01	2.01	04	Koordinasi dan Penyusunan DPA-SKPD	Presentase Ketersediaan layananan urusan pemerintahan daerah	Jumlah Dokumen DPA-SKPD dan Laporan Hasil Koordinasi Penyusunan Dokumen DPA-SKPD	Jumkah documen	Kab. Buton Utara, Semua Kecamatan, Semua Kelurahan	100 persen	1 Dokumen	6 dokumen	1,500,000	Dana Transfer Umum-Dana Alokasi Umum		Presentase Ketersediaan layananan urusan pemerintahan daerah	100 persen	1,500,000
1	03	01	2.01	05	Koordinasi dan Penyusunan Perubahan DPA- SKPD	Presentase Ketersediaan layananan urusan pemerintahan daerah	Jumlah Dokumen Perubahan DPA-SKPD dan Laporan Hasil Koordinasi Penyusunan Dokumen Perubahan DPA-SKPD	Jumkah documen	Kab. Buton Utara, Semua Kecamatan, Semua Kelurahan	100 persen	1 Dokumen	6 dokumen	1,500,000	Dana Transfer Umum-Dana Alokasi Umum		Presentase Ketersediaan layananan urusan pemerintahan daerah	100 persen	1,500,000
1	03	01	2.01	06	Koordinasi dan Penyusunan Laporan Capaian Kinerja dan Ikhtisar Realisasi Kinerja SKPD	Presentase Ketersediaan layananan urusan pemerintahan daerah	Jumlah Laporan Capaian Kinerja dan Ikhtisar Realisasi Kinerja SKPD dan Laporan Hasil Koordinasi Penyusunan Laporan Capaian Kinerja dan Ikhtisar Realisasi Kinerja SKPD	Jumkah documen	Kab. Buton Utara, Semua Kecamatan, Semua Kelurahan	100 persen	1 Laporan	6 dokumen	2,000,000	Dana Transfer Umum-Dana Alokasi Umum		Presentase Ketersediaan layananan urusan pemerintahan daerah	100 persen	2,000,000
<b>1</b>	<b>03</b>	<b>01</b>	<b>2.02</b>	<b>Administrasi Keuangan Perangkat Daerah</b>										<b>3,949,754,200</b>		<b>3,949,754,200</b>		
1	03	01	2.02	01	Penyediaan Gaji dan Tunjangan ASN	Presentase Ketersediaan layananan urusan pemerintahan daerah	Jumlah Orang yang Menerima Gaji dan Tunjangan ASN	Jumlah Laporan	Kab. Buton Utara, Semua Kecamatan, Semua Kelurahan	100 persen	45 Orang/bulan	3 Laporan	3,483,294,200	Dana Transfer Umum-Dana Alokasi Umum		Presentase Ketersediaan layananan urusan pemerintahan daerah	100 persen	3,483,294,200
1	03	01	2.02	02	Penyediaan Administrasi Pelaksanaan Tugas ASN	Presentase Ketersediaan layananan urusan pemerintahan daerah	Jumlah Dokumen Hasil Penyediaan Administrasi Pelaksanaan Tugas ASN	Jumlah Laporan	Kab. Buton Utara, Semua Kecamatan, Semua Kelurahan	100 persen	1 Dokumen	3 Laporan	462,960,000	Dana Transfer Umum-Dana Alokasi Umum		Presentase Ketersediaan layananan urusan pemerintahan daerah	100 persen	462,960,000

**Program dan Kegiatan Perangkat Daerah  
Kabupaten Buton Utara  
Tahun 2023**

Unit Organisasi : 1.03.0.00.0.00.03.0000 Dinas Pekerjaan Umum dan Penataan Ruang

Sub Unit Organisasi : 1.03.0.00.0.00.03.0000 Dinas Pekerjaan Umum dan Penataan Ruang

Kode	Kode	Kode	Kode	Kode	Kode	Kode	Kode	Kode	Kode	Kode	Kode	Kode	Kode	Kode	Kode	Kode	Kode	Indikator Kinerja			Rencana Tahun 2023					Catatan Penting	Prakiraan Maju Rencana Tahun 2024			
																		Capaian Program	Keluaran Sub Kegiatan	Hasil Kegiatan	Lokasi Output Kegiatan	Target Capaian Kinerja			Pagu Indikatif (Rp.)		Sumber Dana	Target Capaian Kinerja		Kebutuhan Dana/ Pagu Indikatif (Rp.)
																						Program	Keluaran Sub Kegiatan	Hasil Kegiatan				Tolok Ukur	Target	
1	03	01	2.02	04	Koordinasi dan Pelaksanaan Akuntansi SKPD	Presentase Ketersediaan layanan urusan pemerintahan daerah	Jumlah Dokumen Koordinasi dan Pelaksanaan Akuntansi SKPD	Jumlah Laporan	Kab. Buton Utara, Semua Kecamatan, Semua Kelurahan	100 persen	1 Dokumen	3 Laporan	600,000	Dana Transfer Umum-Dana Alokasi Umum		Presentase Ketersediaan layanan urusan pemerintahan daerah	100 persen	600,000												
1	03	01	2.02	05	Koordinasi dan Penyusunan Laporan Keuangan Akhir Tahun SKPD	Presentase Ketersediaan layanan urusan pemerintahan daerah	Jumlah Laporan Keuangan Akhir Tahun SKPD dan Laporan Hasil Koordinasi Penyusunan Laporan Keuangan Akhir Tahun SKPD	Jumlah Laporan	Kab. Buton Utara, Semua Kecamatan, Semua Kelurahan	100 persen	1 Laporan	3 Laporan	900,000	Dana Transfer Umum-Dana Alokasi Umum		Presentase Ketersediaan layanan urusan pemerintahan daerah	100 persen	900,000												
1	03	01	2.02	07	Koordinasi dan Penyusunan Laporan Keuangan Bulanan/ Triwulanan/ Semesteran SKPD	Presentase Ketersediaan layanan urusan pemerintahan daerah	Jumlah Laporan Keuangan Bulanan/ Triwulanan/ Semesteran SKPD dan Laporan Koordinasi Penyusunan Laporan Keuangan Bulanan/Triwulanan/Semesteran SKPD	Jumlah Laporan	Kab. Buton Utara, Semua Kecamatan, Semua Kelurahan	100 persen	4 Laporan	3 Laporan	2,000,000	Dana Transfer Umum-Dana Alokasi Umum		Presentase Ketersediaan layanan urusan pemerintahan daerah	100 persen	2,000,000												
<b>1</b>	<b>03</b>	<b>01</b>	<b>2.03</b>		<b>Administrasi Barang Milik Daerah pada Perangkat Daerah</b>							<b>13,000,000</b>								<b>13,000,000</b>										
1	03	01	2.03	01	Penyusunan Perencanaan Kebutuhan Barang Milik Daerah SKPD	Presentase Ketersediaan layanan urusan pemerintahan daerah	Jumlah Rencana Kebutuhan Barang Milik Daerah SKPD	Jumlah paket Laporan/dokumen	Kab. Buton Utara, Semua Kecamatan, Semua Kelurahan	100 persen	1 Dokumen	4 paket	1,000,000	Dana Transfer Umum-Dana Alokasi Umum		Presentase Ketersediaan layanan urusan pemerintahan daerah	100 persen	1,000,000												
1	03	01	2.03	02	Pengamanan Barang Milik Daerah SKPD	Presentase Ketersediaan layanan urusan pemerintahan daerah	Jumlah Dokumen Pengamanan Barang Milik Daerah SKPD	Jumlah paket Laporan/dokumen	Kab. Buton Utara, Semua Kecamatan, Semua Kelurahan	100 persen	1 Dokumen	4 paket	10,000,000	PENDAPATAN ASLI DAERAH (PAD)		Presentase Ketersediaan layanan urusan pemerintahan daerah	100 persen	10,000,000												
1	03	01	2.03	05	Rekonsiliasi dan Penyusunan Laporan Barang Milik Daerah pada SKPD	Presentase Ketersediaan layanan urusan pemerintahan daerah	Jumlah Laporan Rekonsiliasi dan Penyusunan Laporan Barang Milik Daerah pada SKPD	Jumlah paket Laporan/dokumen	Kab. Buton Utara, Semua Kecamatan, Semua Kelurahan	100 persen	1 Laporan	4 paket	1,000,000	Dana Transfer Umum-Dana Alokasi Umum		Presentase Ketersediaan layanan urusan pemerintahan daerah	100 persen	1,000,000												
1	03	01	2.03	06	Penatausahaan Barang Milik Daerah pada SKPD	Presentase Ketersediaan layanan urusan pemerintahan daerah	Jumlah Laporan Penatausahaan Barang Milik Daerah pada SKPD	Jumlah paket Laporan/dokumen	Kab. Buton Utara, Semua Kecamatan, Semua Kelurahan	100 persen	1 Laporan	4 paket	1,000,000	Dana Transfer Umum-Dana Alokasi Umum		Presentase Ketersediaan layanan urusan pemerintahan daerah	100 persen	1,000,000												
<b>1</b>	<b>03</b>	<b>01</b>	<b>2.05</b>		<b>Administrasi Kepegawaian Perangkat Daerah</b>							<b>70,000,000</b>								<b>70,000,000</b>										
1	03	01	2.05	01	Peningkatan Sarana dan Prasarana Disiplin Pegawai	Presentase Ketersediaan layanan urusan pemerintahan daerah	Jumlah Unit Peningkatan Sarana dan Prasarana Disiplin Pegawai	Jumlah paket kegiatan administratif kepegawaian	Kab. Buton Utara, Semua Kecamatan, Semua Kelurahan	100 persen	1 Unit	5 paket	1,000,000	Dana Transfer Umum-Dana Alokasi Umum		Presentase Ketersediaan layanan urusan pemerintahan daerah	100 persen	1,000,000												
1	03	01	2.05	02	Pengadaan Pakaian Dinas beserta Atribut Kelengkapannya	Presentase Ketersediaan layanan urusan pemerintahan daerah	Jumlah Paket Pakaian Dinas beserta Atribut Kelengkapan	Jumlah paket kegiatan administratif kepegawaian	Kab. Buton Utara, Semua Kecamatan, Semua Kelurahan	100 persen	1 Paket	5 paket	40,000,000	Dana Transfer Umum-Dana Alokasi Umum		Presentase Ketersediaan layanan urusan pemerintahan daerah	100 persen	40,000,000												



**Program dan Kegiatan Perangkat Daerah  
Kabupaten Buton Utara  
Tahun 2023**

Unit Organisasi : 1.03.0.00.0.00.03.0000 Dinas Pekerjaan Umum dan Penataan Ruang

Sub Unit Organisasi : 1.03.0.00.0.00.03.0000 Dinas Pekerjaan Umum dan Penataan Ruang

Kode					Urusan/ Bidang Urusan/ Program/ Kegiatan/ Sub Kegiatan	Indikator Kinerja			Rencana Tahun 2023				Catatan Penting	Prakiraan Maju Rencana Tahun 2024				
						Capaian Program	Keluaran Sub Kegiatan	Hasil Kegiatan	Lokasi Output Kegiatan	Target Capaian Kinerja				Pagu Indikatif (Rp.)	Sumber Dana	Target Capaian Kinerja		Kebutuhan Dana/ Pagu Indikatif (Rp.)
										Program	Keluaran Sub Kegiatan	Hasil Kegiatan				Tolok Ukur	Target	
1	03	01	2.05	03	Pendataan dan Pengolahan Administrasi Kepegawaian	Presentase Ketersediaan layanan urusan pemerintahan daerah	Jumlah Dokumen Pendataan dan Pengolahan Administrasi Kepegawaian	Jumlah paket kegiatan administratif kepegawaian	Kab. Buton Utara, Semua Kecamatan, Semua Kelurahan	100 persen	1 Dokumen	5 paket	1,000,000	Dana Transfer Umum-Dana Alokasi Umum		Presentase Ketersediaan layanan urusan pemerintahan daerah	100 persen	1,000,000
1	03	01	2.05	05	Monitoring, Evaluasi, dan Penilaian Kinerja Pegawai	Presentase Ketersediaan layanan urusan pemerintahan daerah	Jumlah Dokumen Monitoring, Evaluasi, dan Penilaian Kinerja Pegawai	Jumlah paket kegiatan administratif kepegawaian	Kab. Buton Utara, Semua Kecamatan, Semua Kelurahan	100 persen	1 Dokumen	5 paket	1,000,000	Dana Transfer Umum-Dana Alokasi Umum		Presentase Ketersediaan layanan urusan pemerintahan daerah	100 persen	1,000,000
1	03	01	2.05	11	Bimbingan Teknis Implementasi Peraturan Perundang-Undangan	Presentase Ketersediaan layanan urusan pemerintahan daerah	Jumlah Orang yang Mengikuti Bimbingan Teknis Implementasi Peraturan Perundang-Undangan	Jumlah paket kegiatan administratif kepegawaian	Kab. Buton Utara, Semua Kecamatan, Semua Kelurahan	100 persen	5 Orang	5 paket	27,000,000	Dana Transfer Umum-Dana Alokasi Umum		Presentase Ketersediaan layanan urusan pemerintahan daerah	100 persen	27,000,000
<b>1</b>	<b>03</b>	<b>01</b>	<b>2.06</b>		<b>Administrasi Umum Perangkat Daerah</b>								<b>600,800,000</b>					<b>550,800,000</b>
1	03	01	2.06	02	Penyediaan Peralatan dan Perlengkapan Kantor	Presentase Ketersediaan layanan urusan pemerintahan daerah	Jumlah Paket Peralatan dan Perlengkapan Kantor yang Disediakan	Jumlah Paket Kegiatan Administrasi Umum Perangkat Daerah		100 persen	2 Paket	4 paket	50,000,000	Dana Transfer Umum-Dana Alokasi Umum		Presentase Ketersediaan layanan urusan pemerintahan daerah	100 persen	50,000,000
1	03	01	2.06	03	Penyediaan Peralatan Rumah Tangga	Presentase Ketersediaan layanan urusan pemerintahan daerah	Jumlah Paket Peralatan Rumah Tangga yang Disediakan	Jumlah Paket Kegiatan Administrasi Umum Perangkat Daerah	Kab. Buton Utara, Semua Kecamatan, Semua Kelurahan	100 persen	2 Paket	4 paket	30,000,000	Dana Transfer Umum-Dana Alokasi Umum		Presentase Ketersediaan layanan urusan pemerintahan daerah	100 persen	30,000,000
1	03	01	2.06	04	Penyediaan Bahan Logistik Kantor	Presentase Ketersediaan layanan urusan pemerintahan daerah	Jumlah Paket Bahan Logistik Kantor yang Disediakan	Jumlah Paket Kegiatan Administrasi Umum Perangkat Daerah	Kab. Buton Utara, Semua Kecamatan, Semua Kelurahan	100 persen	2 Paket	4 paket	100,000,000	Dana Transfer Umum-Dana Alokasi Umum		Presentase Ketersediaan layanan urusan pemerintahan daerah	100 persen	100,000,000
1	03	01	2.06	05	Penyediaan Barang Cetak dan Penggandaan	Presentase Ketersediaan layanan urusan pemerintahan daerah	Jumlah Paket Barang Cetak dan Penggandaan yang Disediakan	Jumlah Paket Kegiatan Administrasi Umum Perangkat Daerah	Kab. Buton Utara, Semua Kecamatan, Semua Kelurahan	100 persen	2 Paket	4 paket	15,300,000	Dana Transfer Umum-Dana Alokasi Umum		Presentase Ketersediaan layanan urusan pemerintahan daerah	100 persen	15,300,000
1	03	01	2.06	06	Penyediaan Bahan Bacaan dan Peraturan Perundang-undangan	Presentase Ketersediaan layanan urusan pemerintahan daerah	Jumlah Dokumen Bahan Bacaan dan Peraturan Perundang-undangan yang Disediakan	Jumlah Paket Kegiatan Administrasi Umum Perangkat Daerah	Kab. Buton Utara, Semua Kecamatan, Semua Kelurahan	100 persen	2 Dokumen	4 paket	30,000,000	Dana Transfer Umum-Dana Alokasi Umum		Presentase Ketersediaan layanan urusan pemerintahan daerah	100 persen	30,000,000
1	03	01	2.06	09	Penyelenggaraan Rapat Koordinasi dan Konsultasi SKPD	Presentase Ketersediaan layanan urusan pemerintahan daerah	Jumlah Laporan Penyelenggaraan Rapat Koordinasi dan Konsultasi SKPD	Jumlah Paket Kegiatan Administrasi Umum Perangkat Daerah	Kab. Buton Utara, Semua Kecamatan, Semua Kelurahan	100 persen	5 Laporan	4 paket	350,000,000	Dana Transfer Umum-Dana Alokasi Umum		Presentase Ketersediaan layanan urusan pemerintahan daerah	100 persen	300,000,000

**Program dan Kegiatan Perangkat Daerah  
Kabupaten Buton Utara  
Tahun 2023**

Unit Organisasi : 1.03.0.00.0.00.03.0000 Dinas Pekerjaan Umum dan Penataan Ruang

Sub Unit Organisasi : 1.03.0.00.0.00.03.0000 Dinas Pekerjaan Umum dan Penataan Ruang

Kode	Urusan/ Bidang Urusan/ Program/ Kegiatan/ Sub Kegiatan	Indikator Kinerja			Rencana Tahun 2023					Catatan Penting	Prakiraan Maju Rencana Tahun 2024						
		Capaian Program	Keluaran Sub Kegiatan	Hasil Kegiatan	Lokasi Output Kegiatan	Target Capaian Kinerja			Pagu Indikatif (Rp.)		Sumber Dana	Target Capaian Kinerja		Kebutuhan Dana/ Pagu Indikatif (Rp.)			
						Program	Keluaran Sub Kegiatan	Hasil Kegiatan				Tolok Ukur	Target				
1	03	01	2.06	10	Penatausahaan Arsip Dinamis pada SKPD	Presentase Ketersediaan layanan urusan pemerintahan daerah	Jumlah Dokumen Penatausahaan Arsip Dinamis pada SKPD	Jumlah Paket Kegiatan Administrasi Umum Perangkat Daerah	Kab. Buton Utara, Semua Kecamatan, Semua Kelurahan	100 persen	1 Dokumen	4 paket	500,000	Dana Transfer Umum-Dana Alokasi Umum	Presentase Ketersediaan layanan urusan pemerintahan daerah	100 persen	500,000
1	03	01	2.06	11	Dukungan Pelaksanaan Sistem Pemerintahan Berbasis Elektronik pada SKPD	Presentase Ketersediaan layanan urusan pemerintahan daerah	Jumlah Dokumen Dukungan Pelaksanaan Sistem Pemerintahan Berbasis Elektronik pada SKPD	Jumlah Paket Kegiatan Administrasi Umum Perangkat Daerah	Kab. Buton Utara, Semua Kecamatan, Semua Kelurahan	100 persen	1 Dokumen	4 paket	25,000,000	Dana Transfer Umum-Dana Alokasi Umum	Presentase Ketersediaan layanan urusan pemerintahan daerah	100 persen	25,000,000
<b>1</b>	<b>03</b>	<b>01</b>	<b>2.07</b>		<b>Pengadaan Barang Milik Daerah Penunjang Urusan Pemerintah Daerah</b>							<b>4,600,000,000</b>				<b>4,600,000,000</b>	
1	03	01	2.07	02	Pengadaan Kendaraan Dinas Operasional atau Lapangan	Presentase Ketersediaan layanan urusan pemerintahan daerah	Jumlah Unit Kendaraan Dinas Operasional atau Lapangan yang Disediakan	Jumlah Unit BMD baru		100 persen	1 Unit	8 unit	500,000,000	Dana Transfer Umum-Dana Alokasi Umum	Presentase Ketersediaan layanan urusan pemerintahan daerah	100 persen	500,000,000
1	03	01	2.07	03	Pengadaan Alat Besar	Presentase Ketersediaan layanan urusan pemerintahan daerah	Jumlah Unit Alat Besar yang Disediakan	Jumlah Unit BMD baru	Kab. Buton Utara, Semua Kecamatan, Semua Kelurahan	100 persen	2 Unit	8 unit	3,000,000,000	Dana Transfer Umum-Dana Bagi Hasil Dana Transfer Umum-Dana Alokasi Umum	Presentase Ketersediaan layanan urusan pemerintahan daerah	100 persen	3,000,000,000
1	03	01	2.07	05	Pengadaan Mebel	Presentase Ketersediaan layanan urusan pemerintahan daerah	Jumlah Paket Mebel yang Disediakan	Jumlah Unit BMD baru	Kab. Buton Utara, Semua Kecamatan, Semua Kelurahan	100 persen	3 Paket	8 unit	100,000,000	Dana Transfer Umum-Dana Alokasi Umum	Presentase Ketersediaan layanan urusan pemerintahan daerah	100 persen	100,000,000
1	03	01	2.07	09	Pengadaan Gedung Kantor atau Bangunan Lainnya	Presentase Ketersediaan layanan urusan pemerintahan daerah	Jumlah Unit Gedung Kantor atau Bangunan Lainnya yang Disediakan	Jumlah Unit BMD baru	Kab. Buton Utara, Semua Kecamatan, Semua Kelurahan	100 persen	1 Unit	8 unit	1,000,000,000	Dana Transfer Umum-Dana Alokasi Umum	Presentase Ketersediaan layanan urusan pemerintahan daerah	100 persen	1,000,000,000
<b>1</b>	<b>03</b>	<b>01</b>	<b>2.08</b>		<b>Penyediaan Jasa Penunjang Urusan Pemerintahan Daerah</b>							<b>569,000,000</b>				<b>569,000,000</b>	
1	03	01	2.08	02	Penyediaan Jasa Komunikasi, Sumber Daya Air dan Listrik	Presentase Ketersediaan layanan urusan pemerintahan daerah	Jumlah Laporan Penyediaan Jasa Komunikasi, Sumber Daya Air dan Listrik yang Disediakan	Jumlah Laporan Jasa Penunjang Urusan	Kab. Buton Utara, Semua Kecamatan, Semua Kelurahan	100 persen	1 Laporan	13 Laporan	50,000,000	Dana Transfer Umum-Dana Alokasi Umum	Presentase Ketersediaan layanan urusan pemerintahan daerah	100 persen	50,000,000
1	03	01	2.08	04	Penyediaan Jasa Pelayanan Umum Kantor	Presentase Ketersediaan layanan urusan pemerintahan daerah	Jumlah Laporan Penyediaan Jasa Pelayanan Umum Kantor yang Disediakan	Jumlah Laporan Jasa Penunjang Urusan	Kab. Buton Utara, Semua Kecamatan, Semua Kelurahan	100 persen	12 Laporan	13 Laporan	519,000,000	Dana Transfer Umum-Dana Alokasi Umum	Presentase Ketersediaan layanan urusan pemerintahan daerah	100 persen	519,000,000
<b>1</b>	<b>03</b>	<b>01</b>	<b>2.09</b>		<b>Pemeliharaan Barang Milik Daerah Penunjang Urusan Pemerintahan Daerah</b>							<b>418,000,000</b>				<b>418,000,000</b>	

**Program dan Kegiatan Perangkat Daerah  
Kabupaten Buton Utara  
Tahun 2023**

Unit Organisasi : 1.03.0.00.0.00.03.0000 Dinas Pekerjaan Umum dan Penataan Ruang

Sub Unit Organisasi : 1.03.0.00.0.00.03.0000 Dinas Pekerjaan Umum dan Penataan Ruang

Kode	Kode	Kode	Kode	Kode	Kode	Kode	Indikator Kinerja			Rencana Tahun 2023			Catatan Penting	Prakiraan Maju Rencana Tahun 2024						
							Urusan/ Bidang Urusan/ Program/ Kegiatan/ Sub Kegiatan	Capaian Program	Keluaran Sub Kegiatan	Hasil Kegiatan	Lokasi Output Kegiatan	Target Capaian Kinerja			Pagu Indikatif (Rp.)	Sumber Dana	Target Capaian Kinerja		Kebutuhan Dana/ Pagu Indikatif (Rp.)	
												Program		Keluaran Sub Kegiatan			Hasil Kegiatan	Tolok Ukur		Target
1	03	01	2.09	02	Penyediaan Jasa Pemeliharaan, Biaya Pemeliharaan, Pajak dan Perizinan Kendaraan Dinas Operasional atau Lapangan	Presentase Ketersediaan layanan urusan pemerintahan daerah	Jumlah Kendaraan Dinas Operasional atau Lapangan yang Dipelihara dan dibayarkan Pajak dan Perizinannya	Jumlah Unit BMD yang terpelihara	Kab. Buton Utara, Semua Kecamatan, Semua Kelurahan	100 persen	28 Unit	36 Unit	188,000,000	PENDAPATAN ASLI DAERAH (PAD)	Presentase Ketersediaan layanan urusan pemerintahan daerah	100 persen	188,000,000			
1	03	01	2.09	03	Penyediaan Jasa Pemeliharaan, Biaya Pemeliharaan dan Perizinan Alat Besar	Presentase Ketersediaan layanan urusan pemerintahan daerah	Jumlah Alat Besar yang Dipelihara dan dibayarkan Perizinannya	Jumlah Unit BMD yang terpelihara	Kab. Buton Utara, Semua Kecamatan, Semua Kelurahan	100 persen	6 Unit	36 Unit	180,000,000	PENDAPATAN ASLI DAERAH (PAD)	Presentase Ketersediaan layanan urusan pemerintahan daerah	100 persen	180,000,000			
1	03	01	2.09	06	Pemeliharaan Peralatan dan Mesin Lainnya	Presentase Ketersediaan layanan urusan pemerintahan daerah	Jumlah Peralatan dan Mesin Lainnya yang Dipelihara	Jumlah Unit BMD yang terpelihara	Kab. Buton Utara, Semua Kecamatan, Semua Kelurahan	100 persen	1 Unit	36 Unit	10,000,000	Dana Transfer Umum-Dana Alokasi Umum	Presentase Ketersediaan layanan urusan pemerintahan daerah	100 persen	10,000,000			
1	03	01	2.09	09	Pemeliharaan/Rehabilitasi Gedung Kantor dan Bangunan Lainnya	Presentase Ketersediaan layanan urusan pemerintahan daerah	Jumlah Gedung Kantor dan Bangunan Lainnya yang Dipelihara/Direhabilitasi	Jumlah Unit BMD yang terpelihara	Kab. Buton Utara, Semua Kecamatan, Semua Kelurahan	100 persen	1 Unit	36 Unit	40,000,000	PENDAPATAN ASLI DAERAH (PAD)	Presentase Ketersediaan layanan urusan pemerintahan daerah	100 persen	40,000,000			
<b>1</b>	<b>03</b>	<b>02</b>			<b>PROGRAM PENGELOLAAN SUMBER DAYA AIR (SDA)</b>							<b>14,900,000,000</b>					<b>14,900,000,000</b>			
<b>1</b>	<b>03</b>	<b>02</b>	<b>2.01</b>		<b>Pengelolaan SDA dan Bangunan Pengaman Pantai pada Wilayah Sungai (WS) dalam 1 (Satu) Daerah Kabupaten/Kota</b>							<b>8,700,000,000</b>					<b>8,700,000,000</b>			
1	03	02	2.01	02	Penyusunan Rencana Teknis dan Dokumen Lingkungan Hidup untuk Konstruksi Air Tanah dan Air Baku	Persentase layanan pengelolaan sumber daya air	Jumlah Rencana Teknis dan Dokumen Lingkungan Hidup untuk Konstruksi Air Tanah dan Air Baku yang Disusun	Panjang Pantai/Sungai yang terlindungi infrastruktur pengaman pantai/sungai	Kab. Buton Utara, Semua Kecamatan, Semua Kelurahan	21.19 persen	2 Dokumen	6.5 km	300,000,000	Dana Transfer Umum-Dana Alokasi Umum	Persentase layanan pengelolaan sumber daya air	21.19 persen	300,000,000			
1	03	02	2.01	03	Penyusunan Rencana Teknis dan Dokumen Lingkungan Hidup untuk Konstruksi Pengendali Banjir, Lahar, Drainase Utama Perkotaan dan Pengaman Pantai	Persentase layanan pengelolaan sumber daya air	Jumlah Rencana Teknis dan Dokumen Lingkungan Hidup untuk Konstruksi Pengendali Banjir, Lahar, Drainase Kawasan, dan Pengaman Pantai yang Disusun	Panjang Pantai/Sungai yang terlindungi infrastruktur pengaman pantai/sungai	Kab. Buton Utara, Semua Kecamatan, Semua Kelurahan	21.19 persen	1 Dokumen	6.5 km	200,000,000	Dana Transfer Umum-Dana Alokasi Umum	Persentase layanan pengelolaan sumber daya air	21.19 persen	200,000,000			
1	03	02	2.01	09	Pembangunan Tanggul Sungai	Persentase layanan pengelolaan sumber daya air	Panjang Tanggul Sungai yang Dibangun	Panjang Pantai/Sungai yang terlindungi infrastruktur pengaman pantai/sungai		21.19 persen	1.2 KM	6.5 km	2,100,000,000	Dana Transfer Umum-Dana Alokasi Umum	Persentase layanan pengelolaan sumber daya air	21.19 persen	2,100,000,000			
1	03	02	2.01	10	Pembangunan Bangunan Perkuatan Tebing	Persentase layanan pengelolaan sumber daya air	Panjang Bangunan Perkuatan Tebing yang Dibangun	Panjang Pantai/Sungai yang terlindungi infrastruktur pengaman pantai/sungai	Kab. Buton Utara, Semua Kecamatan, Semua Kelurahan	21.19 persen	1.4 KM	6.5 km	2,100,000,000	Dana Transfer Umum-Dana Alokasi Umum	Persentase layanan pengelolaan sumber daya air	21.19 persen	2,100,000,000			
1	03	02	2.01	18	Pembangunan Seawall dan Bangunan Pengaman Pantai Lainnya	Persentase layanan pengelolaan sumber daya air	Panjang Seawall dan Bangunan Pengaman Pantai Lainnya yang Dibangun	Panjang Pantai/Sungai yang terlindungi infrastruktur pengaman pantai/sungai	Kab. Buton Utara, Semua Kecamatan, Semua Kelurahan	21.19 persen	3 KM	6.5 km	3,000,000,000	Dana Transfer Umum-Dana Alokasi Umum	Persentase layanan pengelolaan sumber daya air	21.19 persen	3,000,000,000			

**Program dan Kegiatan Perangkat Daerah  
Kabupaten Buton Utara  
Tahun 2023**

Unit Organisasi : 1.03.0.00.0.00.03.0000 Dinas Pekerjaan Umum dan Penataan Ruang

Sub Unit Organisasi : 1.03.0.00.0.00.03.0000 Dinas Pekerjaan Umum dan Penataan Ruang

Kode					Urusan/ Bidang Urusan/ Program/ Kegiatan/ Sub Kegiatan	Indikator Kinerja			Rencana Tahun 2023				Catatan Penting	Prakiraan Maju Rencana Tahun 2024				
						Capaian Program	Keluaran Sub Kegiatan	Hasil Kegiatan	Lokasi Output Kegiatan	Target Capaian Kinerja				Pagu Indikatif (Rp.)	Sumber Dana	Target Capaian Kinerja		Kebutuhan Dana/ Pagu Indikatif (Rp.)
										Program	Keluaran Sub Kegiatan	Hasil Kegiatan				Tolok Ukur	Target	
1	03	02	2.01	46	Normalisasi/Restorasi Sungai	Persentase layanan pengelolaan sumber daya air	Panjang Sungai yang Dinormalisasi/Direstorasi	Panjang Pantai/Sungai yang terlindungi infrastruktur pengaman pantai/sungai	Kab. Buton Utara, Semua Kecamatan, Semua Kelurahan	21.19 persen	1 KM	6.5 km	1,000,000,000	Dana Transfer Umum-Dana Bagi Hasil Dana Transfer Umum-Dana Alokasi Umum		Persentase layanan pengelolaan sumber daya air	21.19 persen	1,000,000,000
<b>1</b>	<b>03</b>	<b>02</b>	<b>2.02</b>		<b>Pengembangan dan Pengelolaan Sistem Irigasi Primer dan Sekunder pada Daerah Irigasi yang Luasnya di Bawah 1000 Ha dalam 1 (Satu) Daerah Kabupaten/Kota</b>								<b>6,200,000,000</b>				<b>6,200,000,000</b>	
1	03	02	2.02	02	Pembangunan Jaringan Irigasi Permukaan	Persentase layanan pengelolaan sumber daya air	Panjang Jaringan Irigasi Permukaan yang Dibangun	Panjang Jaringan Irigasi yang dibangun/dipelihara	Kab. Buton Utara, Semua Kecamatan, Semua Kelurahan	21.19 persen	1 KM	4 km	5,000,000,000	Dana Transfer Umum-Dana Alokasi Umum		Persentase layanan pengelolaan sumber daya air	21.19 persen	5,000,000,000
1	03	02	2.02	14	Rehabilitasi Jaringan Irigasi Permukaan	Persentase layanan pengelolaan sumber daya air	Panjang Jaringan Irigasi Permukaan yang Direhabilitasi	Panjang Jaringan Irigasi yang dibangun/dipelihara	Kab. Buton Utara, Semua Kecamatan, Semua Kelurahan	21.19 persen	1 KM	4 km	200,000,000	Dana Transfer Umum-Dana Alokasi Umum		Persentase layanan pengelolaan sumber daya air	21.19 persen	200,000,000
1	03	02	2.02	21	Operasi dan Pemeliharaan Jaringan Irigasi Permukaan	Persentase layanan pengelolaan sumber daya air	Panjang Jaringan Irigasi Permukaan yang Dioperasikan dan Dipelihara	Panjang Jaringan Irigasi yang dibangun/dipelihara		21.19 persen	3 KM	4 km	1,000,000,000	Dana Transfer Umum-Dana Alokasi Umum		Persentase layanan pengelolaan sumber daya air	21.19 persen	1,000,000,000
<b>1</b>	<b>03</b>	<b>03</b>			<b>PROGRAM PENGELOLAAN DAN PENGEMBANGAN SISTEM PENYEDIAAN AIR MINUM</b>								<b>4,793,000,000</b>				<b>4,793,000,000</b>	
<b>1</b>	<b>03</b>	<b>03</b>	<b>2.01</b>		<b>Pengelolaan dan Pengembangan Sistem Penyediaan Air Minum (SPAM) di Daerah Kabupaten/Kota</b>								<b>4,793,000,000</b>				<b>4,793,000,000</b>	
1	03	03	2.01	01	Penyusunan Rencana, Kebijakan, Strategi dan Teknis SPAM	Persentase Rumah Tangga dengan akses Air minum Layak	Jumlah Rencana, Kebijakan, Strategi dan Teknis SPAM yang disusun	Jumlah sambungan rumah	Kab. Buton Utara, Semua Kecamatan, Semua Kelurahan	33 persen	1 Dokumen	1394 SR	1,000,000,000	Dana Transfer Umum-Dana Alokasi Umum		Persentase Rumah Tangga dengan akses Air minum Layak	33 persen	1,000,000,000
1	03	03	2.01	04	Pembangunan SPAM Jaringan Perpipaan di Kawasan Perdesaan	Persentase Rumah Tangga dengan akses Air minum Layak	Jumlah sambungan rumah yang terlayani melalui Kegiatan Padat Karya/SPAM Berbasis Masyarakat	Jumlah sambungan rumah	Kab. Buton Utara, Semua Kecamatan, Semua Kelurahan	33 persen	628 SR	1394 SR	871,000,000	Dana Transfer Umum-Dana Alokasi Umum Dana Transfer Khusus-Dana Alokasi Khusus Fisik		Persentase Rumah Tangga dengan akses Air minum Layak	33 persen	871,000,000
1	03	03	2.01	05	Peningkatan SPAM Jaringan Perpipaan di Kawasan Perkotaan	Persentase Rumah Tangga dengan akses Air minum Layak	Peningkatan Kapasitas SPAM IKK/Perkotaan atau SPAM Tematik Tertentu	Jumlah sambungan rumah	Kab. Buton Utara, Semua Kecamatan, Semua Kelurahan	33 persen	3 Liter/Detik	1394 SR	722,000,000	Dana Transfer Khusus-Dana Alokasi Khusus Fisik		Persentase Rumah Tangga dengan akses Air minum Layak	33 persen	722,000,000
1	03	03	2.01	08	Perbaikan SPAM Jaringan Perpipaan di Kawasan Perdesaan	Persentase Rumah Tangga dengan akses Air minum Layak	Jumlah SR	Jumlah sambungan rumah	Kab. Buton Utara, Semua Kecamatan, Semua Kelurahan	33 persen	303 SR	1394 SR	800,000,000	Dana Transfer Khusus-Dana Alokasi Khusus Fisik		Persentase Rumah Tangga dengan akses Air minum Layak	33 persen	800,000,000

**Program dan Kegiatan Perangkat Daerah  
Kabupaten Buton Utara  
Tahun 2023**

Unit Organisasi : 1.03.0.00.0.00.03.0000 Dinas Pekerjaan Umum dan Penataan Ruang

Sub Unit Organisasi : 1.03.0.00.0.00.03.0000 Dinas Pekerjaan Umum dan Penataan Ruang

Kode	Urusan/ Bidang Urusan/ Program/ Kegiatan/ Sub Kegiatan	Indikator Kinerja			Rencana Tahun 2023						Catatan Penting	Prakiraan Maju Rencana Tahun 2024					
		Capaian Program	Keluaran Sub Kegiatan	Hasil Kegiatan	Lokasi Output Kegiatan	Target Capaian Kinerja			Pagu Indikatif (Rp.)	Sumber Dana		Target Capaian Kinerja		Kebutuhan Dana/ Pagu Indikatif (Rp.)			
						Program	Keluaran Sub Kegiatan	Hasil Kegiatan				Tolok Ukur	Target				
1	03	03	2.01	19	Perluasan SPAM Jaringan Perpipaan di Kawasan Perdesaan	Persentase Rumah Tangga dengan akses Air minum Layak	Jumlah SR	Jumlah sambungan rumah	Kab. Buton Utara, Semua Kecamatan, Semua Kelurahan	33 persen	463 SR	1394 SR	1,400,000,000	Dana Transfer Umum-Dana Alokasi Umum Dana Transfer Khusus-Dana Alokasi Khusus Fisik	Persentase Rumah Tangga dengan akses Air minum Layak	33 persen	1,400,000,000
<b>1</b>	<b>03</b>	<b>04</b>			<b>PROGRAM PENGEMBANGAN SISTEM DAN PENGELOLAAN PERSAMPAHAN REGIONAL</b>						<b>670,000,000</b>			<b>670,000,000</b>			
<b>1</b>	<b>03</b>	<b>04</b>	<b>2.01</b>		<b>Pengembangan Sistem dan Pengelolaan Persampahan di Daerah Kabupaten/Kota</b>						<b>670,000,000</b>			<b>670,000,000</b>			
1	03	04	2.01	01	Penyusunan Rencana, Kebijakan, Strategi, dan Teknis Sistem Pengelolaan Persampahan TPA/TPST/SPA/TPS-3R/TPS Kewenangan Kabupaten/Kota	Persentase Rumah Tangga yang terlayani TPS3R	Jumlah Rencana, Kebijakan, Strategi dan Teknis Sistem Pengelolaan Persampahan TPA/TPST/SPA/TPS-3R/TPS Kewenangan Kabupaten/Kota yang Disusun	Jumlah Rumah Tanga terlayani TPS	Kab. Buton Utara, Kulisusu, Semua Kelurahan	3.99 persen	1 Dokumen	60 Unit	250,000,000	Dana Transfer Umum-Dana Alokasi Umum	Persentase Rumah Tangga yang terlayani TPS3R	3.99 persen	250,000,000
1	03	04	2.01	03	Pembangunan TPA/TPST/SPA/TPS-3R/TPS	Persentase Rumah Tangga yang terlayani TPS3R	Jumlah Rumah Tangga yang Terlayani TPA/TPST/SPA/TPS-3R/TPS	Jumlah Rumah Tanga terlayani TPS	Kab. Buton Utara, Kulisusu, Semua Kelurahan	3.99 persen	60 Rumah Tangga	60 Unit	300,000,000	Dana Transfer Umum-Dana Alokasi Umum	Persentase Rumah Tangga yang terlayani TPS3R	3.99 persen	300,000,000
1	03	04	2.01	06	Penyediaan Sarana Persampahan	Persentase Rumah Tangga yang terlayani TPS3R	Jumlah Sarana Persampahan yang Disediakan	Jumlah Rumah Tanga terlayani TPS	Kab. Buton Utara, Semua Kecamatan, Semua Kelurahan	3.99 persen	3 Unit	60 Unit	120,000,000	Dana Transfer Umum-Dana Alokasi Umum	Persentase Rumah Tangga yang terlayani TPS3R	3.99 persen	120,000,000
<b>1</b>	<b>03</b>	<b>05</b>			<b>PROGRAM PENGELOLAAN DAN PENGEMBANGAN SISTEM AIR LIMBAH</b>						<b>2,100,000,000</b>			<b>2,100,000,000</b>			
<b>1</b>	<b>03</b>	<b>05</b>	<b>2.01</b>		<b>Pengelolaan dan Pengembangan Sistem Air Limbah Domestik dalam Daerah Kabupaten/Kota</b>						<b>2,100,000,000</b>			<b>2,100,000,000</b>			
1	03	05	2.01	01	Penyusunan Rencana, Kebijakan, Strategi dan Teknis Sistem Pengelolaan Air Limbah Domestik dalam Daerah Kabupaten/Kota	Persentase Rumah Tangga dengan akses Sanitasi layak	Jumlah Rencana, Kebijakan, Strategi dan Teknis SPALD dalam Daerah Kabupaten/Kota yang Disusun	Jumlah Rumah Tangga	Kab. Buton Utara, Semua Kecamatan, Semua Kelurahan	2.41 persen	1 Dokumen	100 RT	300,000,000	Dana Transfer Umum-Dana Alokasi Umum	Persentase Rumah Tangga dengan akses Sanitasi layak	2.41 persen	300,000,000
1	03	05	2.01	06	Pembangunan/Penyediaan Sub Sistem Pengolahan Setempat	Persentase Rumah Tangga dengan akses Sanitasi layak	Jumlah Rumah Tangga yang memiliki Tangki Septik	Jumlah Rumah Tangga	Kab. Buton Utara, Semua Kecamatan, Semua Kelurahan	2.41 persen	100 Rumah Tangga	100 RT	1,800,000,000	Dana Transfer Umum-Dana Alokasi Umum Dana Transfer Khusus-Dana Alokasi Khusus Fisik	Persentase Rumah Tangga dengan akses Sanitasi layak	2.41 persen	1,800,000,000
<b>1</b>	<b>03</b>	<b>06</b>			<b>PROGRAM PENGELOLAAN DAN PENGEMBANGAN SISTEM DRAINASE</b>						<b>1,200,000,000</b>			<b>1,200,000,000</b>			
<b>1</b>	<b>03</b>	<b>06</b>	<b>2.01</b>		<b>Pengelolaan dan Pengembangan Sistem Drainase yang Terhubung Langsung dengan Sungai dalam Daerah Kabupaten/Kota</b>						<b>1,200,000,000</b>			<b>1,200,000,000</b>			
1	03	06	2.01	01	Penyusunan Rencana, Kebijakan, Strategi dan Teknis Sistem Drainase Perkotaan	Persentase Drainase dalam Kondisi Baik	Jumlah Rencana, Kebijakan, Strategi dan Teknis Sistem Drainase Perkotaan yang Disusun	Panjang Drainase terbangun	Kab. Buton Utara, Semua Kecamatan, Semua Kelurahan	2.59 persen	1 Dokumen	1 km	500,000,000	Dana Transfer Umum-Dana Alokasi Umum	Persentase Drainase dalam Kondisi Baik	2.59 persen	500,000,000

**Program dan Kegiatan Perangkat Daerah  
Kabupaten Buton Utara  
Tahun 2023**

Unit Organisasi : 1.03.0.00.0.00.03.0000 Dinas Pekerjaan Umum dan Penataan Ruang

Sub Unit Organisasi : 1.03.0.00.0.00.03.0000 Dinas Pekerjaan Umum dan Penataan Ruang

Kode	Urusan/ Bidang Urusan/ Program/ Kegiatan/ Sub Kegiatan	Indikator Kinerja			Rencana Tahun 2023					Catatan Penting	Prakiraan Maju Rencana Tahun 2024							
		Capaian Program	Keluaran Sub Kegiatan	Hasil Kegiatan	Lokasi Output Kegiatan	Target Capaian Kinerja			Pagu Indikatif (Rp.)		Sumber Dana	Target Capaian Kinerja		Kebutuhan Dana/ Pagu Indikatif (Rp.)				
						Program	Keluaran Sub Kegiatan	Hasil Kegiatan				Tolok Ukur	Target					
1	03	06	2.01	05	Pembangunan Sistem Drainase Perkotaan	Persentase Drainase dalam Kondisi Baik	Panjang Saluran Drainase Perkotaan yang Dibangun	Panjang Drainase terbangun	Kab. Buton Utara, Semua Kecamatan, Semua Kelurahan	2.59 persen	500 M	1 km	500,000,000	Dana Transfer Umum-Dana Bagi Hasil Dana Transfer Umum-Dana Alokasi Umum		Persentase Drainase dalam Kondisi Baik	2.59 persen	500,000,000
1	03	06	2.01	07	Rehabilitasi Saluran Drainase Perkotaan	Persentase Drainase dalam Kondisi Baik	Panjang Saluran Drainase Perkotaan yang Dilakukan Rehabilitasi	Panjang Drainase terbangun	Kab. Buton Utara, Semua Kecamatan, Semua Kelurahan	2.59 persen	500 M	1 km	200,000,000	Dana Transfer Umum-Dana Alokasi Umum		Persentase Drainase dalam Kondisi Baik	2.59 persen	200,000,000
<b>1</b>	<b>03</b>	<b>07</b>			<b>PROGRAM PENGEMBANGAN PERMUKIMAN</b>					<b>1,000,000,000</b>				<b>1,000,000,000</b>				
<b>1</b>	<b>03</b>	<b>07</b>	<b>2.01</b>		<b>Penyelenggaraan Infrastruktur pada Permukiman di Kawasan Strategis Daerah Kabupaten/Kota</b>					<b>1,000,000,000</b>				<b>1,000,000,000</b>				
1	03	07	2.01	01	Pembangunan dan Pengembangan Infrastruktur Kawasan Permukiman di Kawasan Strategis Daerah Kabupaten/Kota	Persentase Rumah Tangga yang Menempati Perumahan dan Permukiman yang Layak, Aman, dan Terjangkau	Jumlah Sistem Jaringan Prasarana dan Sarana Permukiman yang Dibangun di Kawasan Strategis Daerah Kabupaten/Kota	Jumlah Paket Kegiatan Infrastruktur Permukiman	Kab. Buton Utara, Semua Kecamatan, Semua Kelurahan	21.64 persen	2 Sistem Jaringan	2 paket	1,000,000,000	Dana Transfer Umum-Dana Bagi Hasil Dana Transfer Umum-Dana Alokasi Umum		Persentase Rumah Tangga yang Menempati Perumahan dan Permukiman yang Layak, Aman, dan Terjangkau	21.64 persen	1,000,000,000
<b>1</b>	<b>03</b>	<b>08</b>			<b>PROGRAM PENATAAN BANGUNAN GEDUNG</b>					<b>300,000,000</b>				<b>300,000,000</b>				
<b>1</b>	<b>03</b>	<b>08</b>	<b>2.01</b>		<b>Penyelenggaraan Bangunan Gedung di Wilayah Daerah Kabupaten/Kota, Pemberian Izin Mendirikan Bangunan (IMB) dan Sertifikat Laik Fungsi Bangunan Gedung</b>					<b>300,000,000</b>				<b>300,000,000</b>				
1	03	08	2.01	01	Penyelenggaraan Penerbitan Izin Mendirikan Bangunan (IMB), Sertifikat Laik Fungsi (SLF), Peran Tenaga Ahli Bangunan Gedung (TABG), Pendataan Bangunan Gedung, serta Implementasi SIMBG	Persentase Bangunan yang memiliki PBG / SLF	Jumlah Penyelenggaraan Penerbitan Persyaratan Bangunan Gedung (PBG), Sertifikat Laik Fungsi (SLF), peran Tim Profesi Ahli (TPA), Pendataan Bangunan Gedung, serta Implementasi SIMBG	Jumlah IMB/PBG	Kab. Buton Utara, Semua Kecamatan, Semua Kelurahan	2.06 persen	1 Dokumen	15 PBG	300,000,000	Dana Transfer Umum-Dana Alokasi Umum		Persentase Bangunan yang memiliki PBG / SLF	2.06 persen	300,000,000
<b>1</b>	<b>03</b>	<b>09</b>			<b>PROGRAM PENATAAN BANGUNAN DAN LINGKUNGANNYA</b>					<b>5,100,000,000</b>				<b>5,100,000,000</b>				
<b>1</b>	<b>03</b>	<b>09</b>	<b>2.01</b>		<b>Penyelenggaraan Penataan Bangunan dan Lingkungannya di Daerah Kabupaten/Kota</b>					<b>5,100,000,000</b>				<b>5,100,000,000</b>				
1	03	09	2.01	03	Penataan Bangunan dan Lingkungan	Persentase Ruang Publik Tertata	Jumlah Penataan Bangunan dan Lingkungan di Kawasan Cagar Budaya dan Tradisional Bersejarah, Kawasan Pariwisata, Kawasan Sistem Perkotaan Nasional dan Kawasan Strategis Lainnya	Jumlah Ruang Publik tertata	Kab. Buton Utara, Semua Kecamatan, Semua Kelurahan	20 persen	1 Kawasan	2 Kawasan	5,000,000,000	Dana Transfer Umum-Dana Bagi Hasil Dana Transfer Umum-Dana Alokasi Umum		Persentase Ruang Publik Tertata	20 persen	5,000,000,000

**Program dan Kegiatan Perangkat Daerah  
Kabupaten Buton Utara  
Tahun 2023**

Unit Organisasi : 1.03.0.00.0.00.03.0000 Dinas Pekerjaan Umum dan Penataan Ruang

Sub Unit Organisasi : 1.03.0.00.0.00.03.0000 Dinas Pekerjaan Umum dan Penataan Ruang

Kode	Kode	Kode	Kode	Kode	Urusan/ Bidang Urusan/ Program/ Kegiatan/ Sub Kegiatan	Indikator Kinerja			Rencana Tahun 2023				Catatan Penting	Prakiraan Maju Rencana Tahun 2024				
						Capaian Program	Keluaran Sub Kegiatan	Hasil Kegiatan	Lokasi Output Kegiatan	Target Capaian Kinerja				Pagu Indikatif (Rp.)	Sumber Dana	Target Capaian Kinerja		Kebutuhan Dana/ Pagu Indikatif (Rp.)
										Program	Keluaran Sub Kegiatan	Hasil Kegiatan				Tolok Ukur	Target	
1	03	09	2.01	04	Pemeliharaan Bangunan dan Lingkungan	Persentase Ruang Publik Tertata	Jumlah Pemeliharaan Bangunan dan Lingkungan di Kawasan Cagar Budaya dan Tradisional Bersejarah, Kawasan Pariwisata, Kawasan Sistem Perkotaan Nasional dan Kawasan Strategis Lainnya	Jumlah Ruang Publik tertata	Kab. Buton Utara, Semua Kecamatan, Semua Kelurahan	20 persen	1 Kawasan	2 Kawasan	100,000,000	Dana Transfer Umum-Dana Alokasi Umum		Persentase Ruang Publik Tertata	20 persen	100,000,000
<b>1</b>	<b>03</b>	<b>10</b>			<b>PROGRAM PENYELENGGARAAN JALAN</b>													<b>50,000,000,000</b>
<b>1</b>	<b>03</b>	<b>10</b>	<b>2.01</b>		<b>Penyelenggaraan Jalan Kabupaten/Kota</b>													<b>50,000,000,000</b>
1	03	10	2.01	04	Survey Kondisi Jalan/Jembatan	Persentase Jalan dalam Kondisi Baik	Jumlah Data dan Informasi Terkait Kondisi Jalan/Jembatan	Panjang Jalan kondisi baik	Kab. Buton Utara, Semua Kecamatan, Semua Kelurahan	0.76 persen	1 Dokumen	120 km	500,000,000	Dana Transfer Umum-Dana Alokasi Umum		Persentase Jalan dalam Kondisi Baik	0.76 persen	500,000,000
1	03	10	2.01	05	Pembangunan Jalan	Persentase Jalan dalam Kondisi Baik	Panjang Jalan yang Dibangun	Panjang Jalan kondisi baik	Kab. Buton Utara, Semua Kecamatan, Semua Kelurahan	0.76 persen	10 KM	120 km	8,000,000,000	Dana Transfer Umum-Dana Alokasi Umum		Persentase Jalan dalam Kondisi Baik	0.76 persen	8,000,000,000
1	03	10	2.01	08	Rekonstruksi Jalan	Persentase Jalan dalam Kondisi Baik	Panjang Jalan yang Dilakukan Rekonstruksi Jalan	Panjang Jalan kondisi baik	Kab. Buton Utara, Semua Kecamatan, Semua Kelurahan	0.76 persen	50 KM	120 km	25,927,545,000	Dana Transfer Umum-Dana Bagi Hasil Dana Transfer Umum-Dana Alokasi Umum Penerimaan Pinjaman Daerah Dana Transfer Khusus-Dana Alokasi Khusus Fisik		Persentase Jalan dalam Kondisi Baik	0.76 persen	30,000,000,000
1	03	10	2.01	10	Pemeliharaan Berkala Jalan	Persentase Jalan dalam Kondisi Baik	Panjang Jalan yang Dilakukan Pemeliharaan Secara Berkala	Panjang Jalan kondisi baik		0.76 persen	3.75 KM	120 km	3,000,000,000	Dana Transfer Umum-Dana Bagi Hasil Dana Transfer Umum-Dana Alokasi Umum		Persentase Jalan dalam Kondisi Baik	0.76 persen	3,000,000,000
1	03	10	2.01	11	Pemeliharaan Rutin Jalan	Persentase Jalan dalam Kondisi Baik	Panjang Jalan yang Dilakukan Pemeliharaan Secara Rutin	Panjang Jalan kondisi baik	Kab. Buton Utara, Semua Kecamatan, Semua Kelurahan	0.76 persen	10 KM	120 km	5,000,000,000	PENDAPATAN ASLI DAERAH (PAD) Dana Transfer Umum-Dana Alokasi Umum		Persentase Jalan dalam Kondisi Baik	0.76 persen	5,000,000,000

**Program dan Kegiatan Perangkat Daerah  
Kabupaten Buton Utara  
Tahun 2023**

Unit Organisasi : 1.03.0.00.0.00.03.0000 Dinas Pekerjaan Umum dan Penataan Ruang

Sub Unit Organisasi : 1.03.0.00.0.00.03.0000 Dinas Pekerjaan Umum dan Penataan Ruang

Kode	Urusan/ Bidang Urusan/ Program/ Kegiatan/ Sub Kegiatan	Indikator Kinerja			Rencana Tahun 2023					Catatan Penting	Prakiraan Maju Rencana Tahun 2024							
		Capaian Program	Keluaran Sub Kegiatan	Hasil Kegiatan	Lokasi Output Kegiatan	Target Capaian Kinerja			Pagu Indikatif (Rp.)		Sumber Dana	Target Capaian Kinerja		Kebutuhan Dana/ Pagu Indikatif (Rp.)				
						Program	Keluaran Sub Kegiatan	Hasil Kegiatan				Tolok Ukur	Target					
1	03	10	2.01	12	Pembangunan Jembatan	Persentase Jalan dalam Kondisi Baik	Panjang Jembatan yang Dibangun	Panjang Jalan kondisi baik	Kab. Buton Utara, Semua Kecamatan, Semua Kelurahan	0.76 persen	5 M	120 km	2,500,000,000	Dana Transfer Umum-Dana Bagi Hasil Dana Transfer Umum-Dana Alokasi Umum Penerimaan Pinjaman Daerah	Persentase Jalan dalam Kondisi Baik	0.76 persen	2,500,000,000	
1	03	10	2.01	20	Pemeliharaan Berkala Jembatan	Persentase Jalan dalam Kondisi Baik	Panjang Jembatan yang Dilakukan Pemeliharaan Secara Berkala	Panjang Jalan kondisi baik	Kab. Buton Utara, Semua Kecamatan, Semua Kelurahan	0.76 persen	15 M	120 km	1,000,000,000	Dana Transfer Umum-Dana Alokasi Umum	Persentase Jalan dalam Kondisi Baik	0.76 persen	1,000,000,000	
<b>1</b>	<b>03</b>	<b>11</b>			<b>PROGRAM PENGEMBANGAN JASA KONSTRUKSI</b>					<b>100,000,000</b>							<b>100,000,000</b>	
<b>1</b>	<b>03</b>	<b>11</b>	<b>2.01</b>		<b>Penyelenggaraan Pelatihan Tenaga Terampil Konstruksi</b>					<b>100,000,000</b>								<b>100,000,000</b>
1	03	11	2.01	01	Penyiapan Training Need Assessment (TNA) Pelatihan Tenaga Terampil Konstruksi	Persentase tenaga kerja Konstruksi yang bersertifikat	Jumlah Dokumen Perencanaan Pelatihan Tenaga Kerja Konstruksi Kualifikasi Jabatan Ahli	Jumlah Document Perencanaan Pelatihan Tenaga Kerja Konstruksi Kualifikasi Jabatan Ahli	Kab. Buton Utara, Semua Kecamatan, Semua Kelurahan	2.67 persen	1 Dokumen	1 document	100,000,000	Dana Transfer Umum-Dana Alokasi Umum	Persentase tenaga kerja Konstruksi yang bersertifikat	2.67 persen	100,000,000	
<b>1</b>	<b>03</b>	<b>12</b>			<b>PROGRAM PENYELENGGARAAN PENATAAN RUANG</b>					<b>1,000,000,000</b>							<b>1,000,000,000</b>	
<b>1</b>	<b>03</b>	<b>12</b>	<b>2.01</b>		<b>Penetapan Rencana Tata Ruang Wilayah (RTRW) dan Rencana Rinci Tata Ruang (RRTR) Kabupaten/Kota</b>					<b>800,000,000</b>								<b>800,000,000</b>
1	03	12	2.01	01	Pelaksanaan Persetujuan Substansi, Evaluasi, Konsultasi Evaluasi dan Penetapan RTRW Kabupaten/Kota	Persentase Kesesuaian Ruang	Jumlah Dokumen Persetujuan Substansi, Evaluasi dan Penetapan RTRW Kabupaten/Kota	Jumlah document persetujuan substansi evaluasi dan penetapan RTRW	Kab. Buton Utara, Semua Kecamatan, Semua Kelurahan	50 persen	1 Dokumen	1 document	300,000,000	Dana Transfer Umum-Dana Alokasi Umum	Persentase Kesesuaian Ruang	50 persen	300,000,000	
1	03	12	2.01	02	Pelaksanaan Persetujuan Substansi, Evaluasi, Konsultasi Evaluasi dan Penetapan RRTR Kabupaten/Kota	Persentase Kesesuaian Ruang	Jumlah Dokumen Koordinasi dan Sinkronisasi Penyusunan RRTR Kabupaten/Kota	Jumlah document persetujuan substansi evaluasi dan penetapan RTRW	Kab. Buton Utara, Semua Kecamatan, Semua Kelurahan	50 persen	1 Dokumen	1 document	500,000,000	Dana Transfer Umum-Dana Alokasi Umum	Persentase Kesesuaian Ruang	50 persen	500,000,000	
<b>1</b>	<b>03</b>	<b>12</b>	<b>2.03</b>		<b>Koordinasi dan Sinkronisasi Pemanfaatan Ruang Daerah Kabupaten/Kota</b>					<b>100,000,000</b>							<b>100,000,000</b>	
1	03	12	2.03	01	Koordinasi dan Sinkronisasi Pemanfaatan Ruang untuk Investasi dan Pembangunan Daerah	Persentase Kesesuaian Ruang	Jumlah Dokumen Koordinasi dan Sinkronisasi Pemanfaatan Ruang untuk Investasi dan Pembangunan Daerah	Jumlah document	Kab. Buton Utara, Semua Kecamatan, Semua Kelurahan	50 persen	1 Dokumen	1 document	100,000,000	Dana Transfer Umum-Dana Alokasi Umum	Persentase Kesesuaian Ruang	50 persen	100,000,000	
<b>1</b>	<b>03</b>	<b>12</b>	<b>2.04</b>		<b>Koordinasi dan Sinkronisasi Pengendalian Pemanfaatan Ruang Daerah Kabupaten/Kota</b>					<b>100,000,000</b>							<b>100,000,000</b>	
1	03	12	2.04	02	Koordinasi dan Sinkronisasi Penertiban dan Penegakan Hukum Bidang Penataan Ruang	Persentase Kesesuaian Ruang	Jumlah Dokumen Koordinasi dan Sinkronisasi Penertiban dan Penegakan Hukum Bidang Penataan Ruang	Jumlah document	Kab. Buton Utara, Semua Kecamatan, Semua Kelurahan	50 persen	1 Dokumen	1 document	100,000,000	Dana Transfer Umum-Dana Alokasi Umum	Persentase Kesesuaian Ruang	50 persen	100,000,000	
<b>TOTAL</b>												<b>87,325,099,200</b>						<b>91,347,554,200</b>



**Program dan Kegiatan Perangkat Daerah  
Kabupaten Buton Utara  
Tahun 2023**

Unit Organisasi : 1.04.0.00.0.00.04.0000 Dinas Perumahan dan Kawasan Permukiman  
Sub Unit Organisasi : 1.04.0.00.0.00.04.0000 Dinas Perumahan dan Kawasan Permukiman

Kode	Urusan/ Bidang Urusan/ Program/ Kegiatan/ Sub Kegiatan	Indikator Kinerja			Rencana Tahun 2023					Catatan Penting	Prakiraan Maju Rencana Tahun 2024							
		Capaian Program	Keluaran Sub Kegiatan	Hasil Kegiatan	Lokasi Output Kegiatan	Target Capaian Kinerja			Pagu Indikatif (Rp.)		Sumber Dana	Target Capaian Kinerja		Kebutuhan Dana/ Pagu Indikatif (Rp.)				
						Program	Keluaran Sub Kegiatan	Hasil Kegiatan				Tolok Ukur	Target					
<b>1</b>		<b>URUSAN PEMERINTAHAN WAJIB YANG BERKAITAN DENGAN PELAYANAN DASAR</b>																
<b>1</b>	<b>04</b>	<b>URUSAN PEMERINTAHAN BIDANG PERUMAHAN DAN KAWASAN PERMUKIMAN</b>										<b>7,310,114,111</b>		<b>8,264,114,241</b>				
<b>1</b>	<b>04</b>	<b>01</b>	<b>PROGRAM PENUNJANG URUSAN PEMERINTAHAN DAERAH KABUPATEN/KOTA</b>										<b>2,295,114,111</b>		<b>2,284,114,111</b>			
<b>1</b>	<b>04</b>	<b>01</b>	<b>2.01</b>	<b>Perencanaan, Penganggaran, dan Evaluasi Kinerja Perangkat Daerah</b>										<b>24,000,000</b>		<b>24,000,000</b>		
1	04	01	2.01	01	Penyusunan Dokumen Perencanaan Perangkat Daerah	Presentasee Ketersediaan layananan urusan pemerintahan daerah	Jumlah Dokumen Perencanaan Perangkat Daerah	presentase Dokumen perencanaan yang dihasilkan		100 Persen	1 Dokumen	10 dokumen	4,000,000	Dana Transfer Umum-Dana Alokasi Umum		Presentasee Ketersediaan layananan urusan pemerintahan daerah	100 Persen	4,000,000
1	04	01	2.01	02	Koordinasi dan Penyusunan Dokumen RKA-SKPD	Presentasee Ketersediaan layananan urusan pemerintahan daerah	Jumlah Dokumen RKA-SKPD dan Laporan Hasil Koordinasi Penyusunan Dokumen RKA-SKPD	presentase Dokumen perencanaan yang dihasilkan		100 Persen	1 Dokumen	10 dokumen	4,000,000	Dana Transfer Umum-Dana Alokasi Umum		Presentasee Ketersediaan layananan urusan pemerintahan daerah	100 Persen	4,000,000
1	04	01	2.01	03	Koordinasi dan Penyusunan Dokumen Perubahan RKA-SKPD	Presentasee Ketersediaan layananan urusan pemerintahan daerah	Jumlah Dokumen Perubahan RKA-SKPD dan Laporan Hasil Koordinasi Penyusunan Dokumen Perubahan RKA-SKPD	presentase Dokumen perencanaan yang dihasilkan		100 Persen	1 Dokumen	10 dokumen	4,000,000	Dana Transfer Umum-Dana Alokasi Umum		Presentasee Ketersediaan layananan urusan pemerintahan daerah	100 Persen	4,000,000
1	04	01	2.01	04	Koordinasi dan Penyusunan DPA-SKPD	Presentasee Ketersediaan layananan urusan pemerintahan daerah	Jumlah Dokumen DPA-SKPD dan Laporan Hasil Koordinasi Penyusunan Dokumen DPA-SKPD	presentase Dokumen perencanaan yang dihasilkan		100 Persen	1 Dokumen	10 dokumen	4,000,000	Dana Transfer Umum-Dana Alokasi Umum		Presentasee Ketersediaan layananan urusan pemerintahan daerah	100 Persen	4,000,000
1	04	01	2.01	05	Koordinasi dan Penyusunan Perubahan DPA- SKPD	Presentasee Ketersediaan layananan urusan pemerintahan daerah	Jumlah Dokumen Perubahan DPA-SKPD dan Laporan Hasil Koordinasi Penyusunan Dokumen Perubahan DPA-SKPD	presentase Dokumen perencanaan yang dihasilkan		100 Persen	1 Dokumen	10 dokumen	4,000,000	Dana Transfer Umum-Dana Alokasi Umum		Presentasee Ketersediaan layananan urusan pemerintahan daerah	100 Persen	4,000,000
1	04	01	2.01	06	Koordinasi dan Penyusunan Laporan Capaian Kinerja dan Ikhtisar Realisasi Kinerja SKPD	Presentasee Ketersediaan layananan urusan pemerintahan daerah	Jumlah Laporan Capaian Kinerja dan Ikhtisar Realisasi Kinerja SKPD dan Laporan Hasil Koordinasi Penyusunan Laporan Capaian Kinerja dan Ikhtisar Realisasi Kinerja SKPD	presentase Dokumen perencanaan yang dihasilkan		100 Persen	2 Laporan	10 dokumen	4,000,000	Dana Transfer Umum-Dana Alokasi Umum		Presentasee Ketersediaan layananan urusan pemerintahan daerah	100 Persen	4,000,000
<b>1</b>	<b>04</b>	<b>01</b>	<b>2.02</b>	<b>Administrasi Keuangan Perangkat Daerah</b>										<b>1,702,834,111</b>		<b>1,702,834,111</b>		
1	04	01	2.02	01	Penyediaan Gaji dan Tunjangan ASN	Presentasee Ketersediaan layananan urusan pemerintahan daerah	Jumlah Orang yang Menerima Gaji dan Tunjangan ASN	persentase ketersediaan gaji SKPD		100 Persen	21 Orang/bulan	12 dokumen	1,610,834,111	Dana Transfer Umum-Dana Alokasi Umum		Presentasee Ketersediaan layananan urusan pemerintahan daerah	100 Persen	1,610,834,111
1	04	01	2.02	02	Penyediaan Administrasi Pelaksanaan Tugas ASN	Presentasee Ketersediaan layananan urusan pemerintahan daerah	Jumlah orang	persentase ketersediaan gaji SKPD		100 Persen	6 orang	12 dokumen	80,000,000	Dana Transfer Umum-Dana Alokasi Umum		Presentasee Ketersediaan layananan urusan pemerintahan daerah	100 Persen	80,000,000

**Program dan Kegiatan Perangkat Daerah  
Kabupaten Buton Utara  
Tahun 2023**

Unit Organisasi : 1.04.0.00.0.00.04.0000 Dinas Perumahan dan Kawasan Permukiman

Sub Unit Organisasi : 1.04.0.00.0.00.04.0000 Dinas Perumahan dan Kawasan Permukiman

Kode	Urusan/ Bidang Urusan/ Program/ Kegiatan/ Sub Kegiatan				Indikator Kinerja			Rencana Tahun 2023				Catatan Penting	Prakiraan Maju Rencana Tahun 2024					
					Capaian Program	Keluaran Sub Kegiatan	Hasil Kegiatan	Lokasi Output Kegiatan	Target Capaian Kinerja				Pagu Indikatif (Rp.)	Sumber Dana	Target Capaian Kinerja		Kebutuhan Dana/ Pagu Indikatif (Rp.)	
									Program	Keluaran Sub Kegiatan	Hasil Kegiatan				Tolok Ukur	Target		
1	04	01	2.02	05	Koordinasi dan Penyusunan Laporan Keuangan Akhir Tahun SKPD	Presentasee Ketersediaan layananan urusan pemerintahan daerah	Jumlah Laporan Keuangan Akhir Tahun SKPD dan Laporan Hasil Koordinasi Penyusunan Laporan Keuangan Akhir Tahun SKPD	persentase ketersediaan gaji SKPD		100 Persen	1 Laporan	12 dokumen	4,000,000	Dana Transfer Umum-Dana Alokasi Umum		Presentasee Ketersediaan layananan urusan pemerintahan daerah	100 Persen	4,000,000
1	04	01	2.02	07	Koordinasi dan Penyusunan Laporan Keuangan Bulanan/ Triwulanan/ Semesteran SKPD	Presentasee Ketersediaan layananan urusan pemerintahan daerah	Jumlah Laporan Keuangan Bulanan/ Triwulanan/ Semesteran SKPD dan Laporan Koordinasi Penyusunan Laporan Keuangan Bulanan/Triwulanan/Semesteran SKPD	persentase ketersediaan gaji SKPD		100 Persen	1 Laporan	12 dokumen	4,000,000	Dana Transfer Umum-Dana Alokasi Umum		Presentasee Ketersediaan layananan urusan pemerintahan daerah	100 Persen	4,000,000
1	04	01	2.02	08	Penyusunan Pelaporan dan Analisis Prognosis Realisasi Anggaran	Presentasee Ketersediaan layananan urusan pemerintahan daerah	Jumlah Dokumen Pelaporan dan Analisis Prognosis Realisasi Anggaran Jumlah Dokumen Pelaporan dan Analisis Prognosis Realisasi Anggaran	persentase ketersediaan gaji SKPD		100 Persen	0 Dokumen 1 Dokumen	12 dokumen	4,000,000	Dana Transfer Umum-Dana Alokasi Umum		Presentasee Ketersediaan layananan urusan pemerintahan daerah	100 Persen	4,000,000
<b>1</b>	<b>04</b>	<b>01</b>	<b>2.03</b>		<b>Administrasi Barang Milik Daerah pada Perangkat Daerah</b>								<b>4,500,000</b>					<b>4,500,000</b>
1	04	01	2.03	01	Penyusunan Perencanaan Kebutuhan Barang Milik Daerah SKPD	Presentasee Ketersediaan layananan urusan pemerintahan daerah	Jumlah Rencana Kebutuhan Barang Milik Daerah SKPD	Jumlah Dokumen Penata Usahaan Aset yang dihasilkan		100 Persen	1 Dokumen	3 dokumen	1,500,000	Dana Transfer Umum-Dana Alokasi Umum		Presentasee Ketersediaan layananan urusan pemerintahan daerah	100 Persen	1,500,000
1	04	01	2.03	05	Rekonsiliasi dan Penyusunan Laporan Barang Milik Daerah pada SKPD	Presentasee Ketersediaan layananan urusan pemerintahan daerah	Jumlah Laporan Rekonsiliasi dan Penyusunan Laporan Barang Milik Daerah pada SKPD	Jumlah Dokumen Penata Usahaan Aset yang dihasilkan		100 Persen	1 Laporan	3 dokumen	1,500,000	Dana Transfer Umum-Dana Alokasi Umum		Presentasee Ketersediaan layananan urusan pemerintahan daerah	100 Persen	1,500,000
1	04	01	2.03	06	Penatausahaan Barang Milik Daerah pada SKPD	Presentasee Ketersediaan layananan urusan pemerintahan daerah	Jumlah Laporan Penatausahaan Barang Milik Daerah pada SKPD	Jumlah Dokumen Penata Usahaan Aset yang dihasilkan		100 Persen	1 Laporan	3 dokumen	1,500,000	Dana Transfer Umum-Dana Alokasi Umum		Presentasee Ketersediaan layananan urusan pemerintahan daerah	100 Persen	1,500,000
<b>1</b>	<b>04</b>	<b>01</b>	<b>2.05</b>		<b>Administrasi Kepegawaian Perangkat Daerah</b>								<b>20,000,000</b>					<b>20,000,000</b>
1	04	01	2.05	02	Pengadaan Pakaian Dinas beserta Atribut Kelengkapannya	Presentasee Ketersediaan layananan urusan pemerintahan daerah	Jumlah Paket Pakaian Dinas beserta Atribut Kelengkapan	persentase kedislinan pegawai tepat waktu		100 Persen	1 Paket	87.72 persen	20,000,000	Dana Transfer Umum-Dana Alokasi Umum		Presentasee Ketersediaan layananan urusan pemerintahan daerah	100 Persen	20,000,000
<b>1</b>	<b>04</b>	<b>01</b>	<b>2.06</b>		<b>Administrasi Umum Perangkat Daerah</b>								<b>329,000,000</b>					<b>318,000,000</b>
1	04	01	2.06	01	Penyediaan Komponen Instalasi Listrik/Penerangan Bangunan Kantor	Presentasee Ketersediaan layananan urusan pemerintahan daerah	jumlah jenis Jumlah Paket Komponen Instalasi Listrik/Penerangan Bangunan Kantor yang Disediakan	persentase pemenuhan layanan admini trasi umum kantor		100 Persen	7 jenis 0 Paket	100 persen	3,000,000	Dana Transfer Umum-Dana Alokasi Umum		Presentasee Ketersediaan layananan urusan pemerintahan daerah	100 Persen	3,000,000

**Program dan Kegiatan Perangkat Daerah  
Kabupaten Buton Utara  
Tahun 2023**

Unit Organisasi : 1.04.0.00.0.00.04.0000 Dinas Perumahan dan Kawasan Permukiman

Sub Unit Organisasi : 1.04.0.00.0.00.04.0000 Dinas Perumahan dan Kawasan Permukiman

Kode	Urusan/ Bidang Urusan/ Program/ Kegiatan/ Sub Kegiatan	Indikator Kinerja			Rencana Tahun 2023						Catatan Penting	Prakiraan Maju Rencana Tahun 2024			
		Capaian Program	Keluaran Sub Kegiatan	Hasil Kegiatan	Lokasi Output Kegiatan	Target Capaian Kinerja			Pagu Indikatif (Rp.)	Sumber Dana		Target Capaian Kinerja		Kebutuhan Dana/ Pagu Indikatif (Rp.)	
						Program	Keluaran Sub Kegiatan	Hasil Kegiatan				Tolok Ukur	Target		
1	04 01 2.06 02	Penyediaan Peralatan dan Perlengkapan Kantor	Presentasee Ketersediaan layananan urusan pemerintahan daerah	jumlah jenis Jumlah Paket Peralatan dan Perlengkapan Kantor yang Disediakan	persentase pemenuhan layanan admini trasi umum kantor		100 Persen	36 jenis 0 Paket	100 persen	3,000,000	Dana Transfer Umum-Dana Alokasi Umum		Presentasee Ketersediaan layananan urusan pemerintahan daerah	100 Persen	0
1	04 01 2.06 03	Penyediaan Peralatan Rumah Tangga	Presentasee Ketersediaan layananan urusan pemerintahan daerah	jumlah jenis Jumlah Paket Peralatan Rumah Tangga yang Disediakan	persentase pemenuhan layanan admini trasi umum kantor		100 Persen	3 jenis 0 Paket	100 persen	3,000,000	Dana Transfer Umum-Dana Alokasi Umum		Presentasee Ketersediaan layananan urusan pemerintahan daerah	100 Persen	0
1	04 01 2.06 04	Penyediaan Bahan Logistik Kantor	Presentasee Ketersediaan layananan urusan pemerintahan daerah	jumlah jenis Jumlah Paket Bahan Logistik Kantor yang Disediakan	persentase pemenuhan layanan admini trasi umum kantor		100 Persen	5 jenis 0 Paket	100 persen	4,000,000	Dana Transfer Umum-Dana Alokasi Umum		Presentasee Ketersediaan layananan urusan pemerintahan daerah	100 Persen	4,000,000
1	04 01 2.06 05	Penyediaan Barang Cetak dan Penggandaan	Presentasee Ketersediaan layananan urusan pemerintahan daerah	Jumlah Paket Barang Cetak dan Penggandaan yang Disediakan	persentase pemenuhan layanan admini trasi umum kantor		100 Persen	2 Paket	100 persen	5,000,000	Dana Transfer Umum-Dana Alokasi Umum		Presentasee Ketersediaan layananan urusan pemerintahan daerah	100 Persen	5,000,000
1	04 01 2.06 06	Penyediaan Bahan Bacaan dan Peraturan Perundang-undangan	Presentasee Ketersediaan layananan urusan pemerintahan daerah	Jumlah Dokumen Bahan Bacaan dan Peraturan Perundang-undangan yang Disediakan jumlah exemplar	persentase pemenuhan layanan admini trasi umum kantor		100 Persen	0 Dokumen 240 exemplar	100 persen	5,000,000	Dana Transfer Umum-Dana Alokasi Umum		Presentasee Ketersediaan layananan urusan pemerintahan daerah	100 Persen	0
1	04 01 2.06 08	Fasilitasi Kunjungan Tamu	Presentasee Ketersediaan layananan urusan pemerintahan daerah	Jumlah Laporan Fasilitasi Kunjungan Tamu	persentase pemenuhan layanan admini trasi umum kantor		100 Persen	1 Laporan	100 persen	6,000,000	Dana Transfer Umum-Dana Alokasi Umum		Presentasee Ketersediaan layananan urusan pemerintahan daerah	100 Persen	6,000,000
1	04 01 2.06 09	Penyelenggaraan Rapat Koordinasi dan Konsultasi SKPD	Presentasee Ketersediaan layananan urusan pemerintahan daerah	Jumlah Laporan Penyelenggaraan Rapat Koordinasi dan Konsultasi SKPD	persentase pemenuhan layanan admini trasi umum kantor		100 Persen	32 Laporan	100 persen	300,000,000	Dana Transfer Umum-Dana Alokasi Umum		Presentasee Ketersediaan layananan urusan pemerintahan daerah	100 Persen	300,000,000
<b>1</b>	<b>04 01 2.07</b>	<b>Pengadaan Barang Milik Daerah Penunjang Urusan Pemerintah Daerah</b>								<b>70,000,000</b>					<b>70,000,000</b>
1	04 01 2.07 02	Pengadaan Kendaraan Dinas Operasional atau Lapangan	Presentasee Ketersediaan layananan urusan pemerintahan daerah	Jumlah Unit Kendaraan Dinas Operasional atau Lapangan yang Disediakan	persentase pemenuhan Kebutuhan Aset OPD		100 Persen	2 Unit	100 persen	70,000,000	Dana Transfer Umum-Dana Alokasi Umum		Presentasee Ketersediaan layananan urusan pemerintahan daerah	100 Persen	70,000,000
<b>1</b>	<b>04 01 2.08</b>	<b>Penyediaan Jasa Penunjang Urusan Pemerintahan Daerah</b>								<b>41,780,000</b>					<b>41,780,000</b>
1	04 01 2.08 01	Penyediaan Jasa Surat Menyurat	Presentasee Ketersediaan layananan urusan pemerintahan daerah	Jumlah Laporan Penyediaan Jasa Surat Menyurat jumlah materai	persentase pemenuhan logistik kantor		100 Persen	0 Laporan 100 materai	100 persen	5,000,000	Dana Transfer Umum-Dana Alokasi Umum		Presentasee Ketersediaan layananan urusan pemerintahan daerah	100 Persen	5,000,000

**Program dan Kegiatan Perangkat Daerah  
Kabupaten Buton Utara  
Tahun 2023**

Unit Organisasi : 1.04.0.00.0.00.04.0000 Dinas Perumahan dan Kawasan Permukiman  
Sub Unit Organisasi : 1.04.0.00.0.00.04.0000 Dinas Perumahan dan Kawasan Permukiman

Kode					Urusan/ Bidang Urusan/ Program/ Kegiatan/ Sub Kegiatan	Indikator Kinerja			Rencana Tahun 2023			Catatan Penting	Prakiraan Maju Rencana Tahun 2024					
						Capaian Program	Keluaran Sub Kegiatan	Hasil Kegiatan	Lokasi Output Kegiatan	Target Capaian Kinerja			Pagu Indikatif (Rp.)	Sumber Dana	Target Capaian Kinerja		Kebutuhan Dana/ Pagu Indikatif (Rp.)	
										Program	Keluaran Sub Kegiatan				Hasil Kegiatan	Tolok Ukur		Target
1	04	01	2.08	02	Penyediaan Jasa Komunikasi, Sumber Daya Air dan Listrik	Presentasee Ketersediaan layananan urusan pemerintahan daerah	Jumlah Laporan Penyediaan Jasa Komunikasi, Sumber Daya Air dan Listrik yang Disediakan	persentase pemenuhan logistik kantor		100 Persen	12 bulan 0 Laporan	100 persen	12,000,000	Dana Transfer Umum-Dana Alokasi Umum	Presentasee Ketersediaan layananan urusan pemerintahan daerah	100 Persen	12,000,000	
1	04	01	2.08	04	Penyediaan Jasa Pelayanan Umum Kantor	Presentasee Ketersediaan layananan urusan pemerintahan daerah	Jumlah Laporan Penyediaan Jasa Pelayanan Umum Kantor yang Disediakan jumlah orang	persentase pemenuhan logistik kantor		100 Persen	0 Laporan 25 orang	100 persen	24,780,000	Dana Transfer Umum-Dana Alokasi Umum	Presentasee Ketersediaan layananan urusan pemerintahan daerah	100 Persen	24,780,000	
<b>1</b>	<b>04</b>	<b>01</b>	<b>2.09</b>		<b>Pemeliharaan Barang Milik Daerah Penunjang Urusan Pemerintahan Daerah</b>								<b>103,000,000</b>			<b>103,000,000</b>		
1	04	01	2.09	02	Penyediaan Jasa Pemeliharaan, Biaya Pemeliharaan, Pajak dan Perizinan Kendaraan Dinas Operasional atau Lapangan	Presentasee Ketersediaan layananan urusan pemerintahan daerah	Jumlah Kendaraan Dinas Operasional atau Lapangan yang Dipelihara dan dibayarkan Pajak dan Perizinannya	terpelihara pemenuhan kebutuhan aset OPD		100 Persen	5 Unit	100 persen	100,000,000	Dana Transfer Umum-Dana Alokasi Umum	Presentasee Ketersediaan layananan urusan pemerintahan daerah	100 Persen	100,000,000	
1	04	01	2.09	06	Pemeliharaan Peralatan dan Mesin Lainnya	Presentasee Ketersediaan layananan urusan pemerintahan daerah	Jumlah Peralatan dan Mesin Lainnya yang Dipelihara	terpelihara pemenuhan kebutuhan aset OPD		100 Persen	5 Unit	100 persen	3,000,000	Dana Transfer Umum-Dana Alokasi Umum	Presentasee Ketersediaan layananan urusan pemerintahan daerah	100 Persen	3,000,000	
<b>1</b>	<b>04</b>	<b>02</b>			<b>PROGRAM PENGEMBANGAN PERUMAHAN</b>								<b>1,520,000,000</b>			<b>1,305,000,130</b>		
<b>1</b>	<b>04</b>	<b>02</b>	<b>2.01</b>		<b>Pendataan Penyediaan dan Rehabilitasi Rumah Korban Bencana atau Relokasi Program Kabupaten/Kota</b>								<b>100,000,000</b>			<b>75,000,030</b>		
1	04	02	2.01	01	Identifikasi Perumahan di Lokasi Rawan Bencana atau Terkena Relokasi Program Kabupaten/Kota	Cakupan layanan rumah layak huni yang terjangkau	Jumlah Dokumen Data Rumah di Lokasi Rawan Bencana dan Lokasi yang Berpotensi Terkena Relokasi Program Kabupaten/Kota	jumlah data base unit rumah terdampak		100 persen	1 Dokumen	1 dokumen	50,000,000	Dana Transfer Umum-Dana Alokasi Umum	Cakupan layanan rumah layak huni yang terjangkau	100 persen	50,000,000	
1	04	02	2.01	02	Identifikasi Lahan-Lahan Potensial sebagai Lokasi Relokasi Perumahan	Cakupan layanan rumah layak huni yang terjangkau	Jumlah Dokumen Data Identifikasi Lahan yang Potensial Sebagai Lokasi Relokasi Perumahan	jumlah data base unit rumah terdampak		100 persen	2 Dokumen	1 dokumen	10,000,000	Dana Transfer Umum-Dana Alokasi Umum	Cakupan layanan rumah layak huni yang terjangkau	100 persen	10,000,000	
1	04	02	2.01	04	Pendataan Tingkat Kerusakan Rumah Akibat Bencana	Cakupan layanan rumah layak huni yang terjangkau	jumlah laporan	jumlah data base unit rumah terdampak		100 persen	10 laporan	1 dokumen	25,000,000	Dana Transfer Umum-Dana Alokasi Umum	Cakupan layanan rumah layak huni yang terjangkau	100 persen	30	
1	04	02	2.01	05	Pendataan dan Verifikasi Penerima Rumah bagi Korban Bencana Alam atau Terkena Relokasi Program Kabupaten/Kota	Cakupan layanan rumah layak huni yang terjangkau	Jumlah Dokumen Data Calon Penerima Rumah bagi Korban Bencana Kabupaten/Kota atau yang Terkena Relokasi Program Kabupaten/Kota yang Terverifikasi	jumlah data base unit rumah terdampak		100 persen	4 Dokumen	1 dokumen	15,000,000	Dana Transfer Umum-Dana Alokasi Umum	Cakupan layanan rumah layak huni yang terjangkau	100 persen	15,000,000	
<b>1</b>	<b>04</b>	<b>02</b>	<b>2.02</b>		<b>Sosialisasi dan Persiapan Penyediaan dan Rehabilitasi Rumah Korban Bencana atau Relokasi Program Kabupaten/Kota</b>								<b>20,000,000</b>			<b>30,000,000</b>		

**Program dan Kegiatan Perangkat Daerah  
Kabupaten Buton Utara  
Tahun 2023**

Unit Organisasi : 1.04.0.00.0.00.04.0000 Dinas Perumahan dan Kawasan Permukiman

Sub Unit Organisasi : 1.04.0.00.0.00.04.0000 Dinas Perumahan dan Kawasan Permukiman

Kode	Urusan/ Bidang Urusan/ Program/ Kegiatan/ Sub Kegiatan	Indikator Kinerja			Rencana Tahun 2023					Catatan Penting	Prakiraan Maju Rencana Tahun 2024			
		Capaian Program	Keluaran Sub Kegiatan	Hasil Kegiatan	Lokasi Output Kegiatan	Target Capaian Kinerja			Pagu Indikatif (Rp.)		Sumber Dana	Target Capaian Kinerja		Kebutuhan Dana/ Pagu Indikatif (Rp.)
						Program	Keluaran Sub Kegiatan	Hasil Kegiatan				Tolok Ukur	Target	
1.04.02.2.02.01	Sosialisasi Standar Teknis Penyediaan dan Rehabilitasi Rumah kepada Masyarakat/Sukarelawan Tanggap Bencana	Cakupan layanan rumah layak huni yang terjangkau	Jumlah Orang/Sukarelawan yang Mengikuti Sosialisasi Standar Teknis Penyediaan dan Rehabilitasi Rumah Korban Bencana Kabupaten/Kota	jumlah sosialisasi mekanisme relokasi rumah terdampak		100 persen	60 Orang	4 laporan	20,000,000	Dana Transfer Umum-Dana Alokasi Umum		Cakupan layanan rumah layak huni yang terjangkau	100 persen	30,000,000
<b>1.04.02.2.03</b>	<b>Pembangunan dan Rehabilitasi Rumah Korban Bencana atau Relokasi Program Kabupaten/Kota</b>							<b>1,200,000,000</b>						<b>1,000,000,100</b>
1.04.02.2.03.01	Rehabilitasi Rumah bagi Korban Bencana	Cakupan layanan rumah layak huni yang terjangkau	Jumlah Rumah Korban Bencana Kabupaten/Kota yang Terehabilitasi	jumlah relokasi unit rumah yang terbangun		100 persen	50 Unit Rumah	50 unit	500,000,000	Dana Transfer Umum-Dana Alokasi Umum		Cakupan layanan rumah layak huni yang terjangkau	100 persen	500,000,000
1.04.02.2.03.02	Penyusunan Site Plan dan/atau Detail Engineering Design (DED) bagi Rumah Korban Bencana atau Relokasi Program Kabupaten/Kota	Cakupan layanan rumah layak huni yang terjangkau	Jumlah Site Plan dan/atau Detail Engineering Design (DED) bagi Rumah Korban Bencana Kabupaten/Kota atau yang Terkena Relokasi Program Kabupaten/Kota	jumlah relokasi unit rumah yang terbangun		100 persen	2 Dokumen	50 unit	200,000,000	Dana Transfer Umum-Dana Alokasi Umum		Cakupan layanan rumah layak huni yang terjangkau	100 persen	100
1.04.02.2.03.05	Pembangunan Rumah Khusus beserta PSU bagi Korban Bencana atau Relokasi Program Kabupaten/Kota	Cakupan layanan rumah layak huni yang terjangkau	Jumlah Rumah Khusus beserta PSU bagi Korban Bencana Kabupaten/Kota atau yang Terkena Relokasi Program Kabupaten/Kota yang Terbangun	jumlah relokasi unit rumah yang terbangun		100 persen	178 Unit Rumah	50 unit	500,000,000	Dana Transfer Umum-Dana Alokasi Umum		Cakupan layanan rumah layak huni yang terjangkau	100 persen	500,000,000
<b>1.04.02.2.06</b>	<b>Penerbitan Izin Pembangunan dan Pengembangan Perumahan</b>							<b>200,000,000</b>						<b>200,000,000</b>
1.04.02.2.06.03	Koordinasi dan Sinkronisasi Pengendalian Pembangunan dan Pengembangan Perumahan	Cakupan layanan rumah layak huni yang terjangkau	jumlah laporan	jumlah pengembangan perumahan yang dihasilkan		100 persen	28 laporan	2 dokumen	150,000,000	Dana Transfer Umum-Dana Alokasi Umum		Cakupan layanan rumah layak huni yang terjangkau	100 persen	150,000,000
1.04.02.2.06.04	Koordinasi dan Sinkronisasi Kerja Sama Pemerintah Daerah dengan Badan Usaha (KPDBU) Perumahan Umum/Rumah Susun Umum	Cakupan layanan rumah layak huni yang terjangkau	Jumlah Laporan Hasil Koordinasi dan Sinkronisasi Pengendalian Pembangunan dan Pengembangan Perumahan	jumlah pengembangan perumahan yang dihasilkan		100 persen	5 Laporan	2 dokumen	50,000,000	Dana Transfer Umum-Dana Alokasi Umum		Cakupan layanan rumah layak huni yang terjangkau	100 persen	50,000,000
<b>1.04.03</b>	<b>PROGRAM KAWASAN PERMUKIMAN</b>							<b>1,425,000,000</b>						<b>2,600,000,000</b>
<b>1.04.03.2.01</b>	<b>Penerbitan Izin Pembangunan dan Pengembangan Kawasan Permukiman</b>							<b>100,000,000</b>						<b>110,000,000</b>
1.04.03.2.01.03	Koordinasi dan Sinkronisasi Pengendalian Pembangunan dan Pengembangan Kawasan Permukiman dan Permukiman Kumuh	Persentase permukiman yang tertata	jumlah laporan	jumlah dokumen rekomendasi izin lokasi pengembangan perumahan g	Kab. Buton Utara, Semua Kecamatan, Semua Kelurahan	100 persen	24 laporan	2 dokumen	100,000,000			Persentase permukiman yang tertata	100 persen	110,000,000
<b>1.04.03.2.02</b>	<b>Penataan dan Peningkatan Kualitas Kawasan Permukiman Kumuh dengan Luas di Bawah 10 (Sepuluh) Ha</b>							<b>225,000,000</b>						<b>290,000,000</b>
1.04.03.2.02.01	Survei dan Penetapan Lokasi Perumahan dan Permukiman Kumuh	Persentase permukiman yang tertata	jumlah laporan	jumlah kawasan yang ditata		100 persen	20 laporan	2 dokumen	25,000,000	Dana Transfer Umum-Dana Alokasi Umum		Persentase permukiman yang tertata	100 persen	30,000,000

**Program dan Kegiatan Perangkat Daerah  
Kabupaten Buton Utara  
Tahun 2023**

Unit Organisasi : 1.04.0.00.0.00.04.0000 Dinas Perumahan dan Kawasan Permukiman

Sub Unit Organisasi : 1.04.0.00.0.00.04.0000 Dinas Perumahan dan Kawasan Permukiman

Kode	Kode	Kode	Kode	Kode	Urusan/ Bidang Urusan/ Program/ Kegiatan/ Sub Kegiatan	Indikator Kinerja			Rencana Tahun 2023			Catatan Penting	Prakiraan Maju Rencana Tahun 2024					
						Capaian Program	Keluaran Sub Kegiatan	Hasil Kegiatan	Lokasi Output Kegiatan	Target Capaian Kinerja			Pagu Indikatif (Rp.)	Sumber Dana	Target Capaian Kinerja		Kebutuhan Dana/ Pagu Indikatif (Rp.)	
										Program	Keluaran Sub Kegiatan				Hasil Kegiatan	Tolok Ukur		Target
1	04	03	2.02	02	Penyusunan Rencana Pencegahan dan Peningkatan Kualitas Perumahan Kumuh dan Permukiman Kumuh	Persentase permukiman yang tertata	jumlah dokumen	jumlah kawasan yang ditata	Semua Kab/Kota, Semua Kecamatan, Semua Kelurahan	100 persen	1 dokumen	2 dokumen	100,000,000	Dana Transfer Umum-Dana Alokasi Umum		Persentase permukiman yang tertata	100 persen	100,000,000
1	04	03	2.02	05	Koordinasi dan Sinkronisasi Pengendalian Penataan Pemugaran/Peremajaan Permukiman Kumuh	Persentase permukiman yang tertata	jumlah laporan	jumlah kawasan yang ditata	Semua Kab/Kota, Semua Kecamatan, Semua Kelurahan	100 persen	20 laporan	2 dokumen	50,000,000	Dana Transfer Umum-Dana Alokasi Umum		Persentase permukiman yang tertata	100 persen	60,000,000
1	04	03	2.02	08	Penyusunan/Review/Legalisasi Kebijakan Bidang PKP	Persentase permukiman yang tertata	jumlah dokumen	jumlah kawasan yang ditata		100 persen	12 dokumen	2 dokumen	50,000,000	Dana Transfer Umum-Dana Alokasi Umum		Persentase permukiman yang tertata	100 persen	100,000,000
<b>1</b>	<b>04</b>	<b>03</b>	<b>2.03</b>		<b>Peningkatan Kualitas Kawasan Permukiman Kumuh dengan Luas di Bawah 10 (Sepuluh) Ha</b>								<b>1,100,000,000</b>				<b>2,200,000,000</b>	
1	04	03	2.03	01	Penyusunan Rencana Tapak (Site Plan) dan Detail Engineering Design (DED) Peremajaan/Pemugaran Permukiman Kumuh	Persentase permukiman yang tertata	jumlah dokumen	jumlah peremajaan kawasan permukiman		100 persen	1 dokumen	2 dokumen	100,000,000	Dana Transfer Umum-Dana Alokasi Umum		Persentase permukiman yang tertata	100 persen	200,000,000
1	04	03	2.03	02	Perbaikan Rumah Tidak Layak Huni	Persentase permukiman yang tertata	Jumlah Rumah Tidak Layak Huni yang Diperbaiki	jumlah peremajaan kawasan permukiman		100 persen	100 Unit Rumah	2 dokumen	1,000,000,000	Dana Transfer Umum-Dana Alokasi Umum		Persentase permukiman yang tertata	100 persen	2,000,000,000
<b>1</b>	<b>04</b>	<b>04</b>			<b>PROGRAM PERUMAHAN DAN KAWASAN PERMUKIMAN KUMUH</b>								<b>1,000,000,000</b>				<b>1,000,000,000</b>	
<b>1</b>	<b>04</b>	<b>04</b>	<b>2.01</b>		<b>Pencegahan Perumahan dan Kawasan Permukiman Kumuh pada Daerah Kabupaten/Kota</b>								<b>1,000,000,000</b>				<b>1,000,000,000</b>	
1	04	04	2.01	01	Perbaikan Rumah Tidak Layak Huni untuk Pencegahan Terhadap Tumbuh dan Berkembangnya Permukiman Kumuh di Luar Kawasan Permukiman Kumuh dengan Luas di Bawah 10 (Sepuluh) Ha	Cakupan ketersediaan rumah layak huni	Jumlah Rumah Tidak Layak Huni untuk Pencegahan Terhadap Tumbuh dan Berkembangnya Permukiman Kumuh di Luar Kawasan Permukiman Kumuh dengan Luas di Bawah 10 (Sepuluh) Ha yang Diperbaiki	jumlah unit rumah kumuh/ RTLH yang ditangani		100 persen	200 Unit Rumah	100 unit	1,000,000,000	Dana Transfer Umum-Dana Alokasi Umum		Cakupan ketersediaan rumah layak huni	100 persen	1,000,000,000
<b>1</b>	<b>04</b>	<b>05</b>			<b>PROGRAM PENINGKATAN PRASARANA, SARANA DAN UTILITAS UMUM (PSU)</b>								<b>1,070,000,000</b>				<b>1,075,000,000</b>	
<b>1</b>	<b>04</b>	<b>05</b>	<b>2.01</b>		<b>Urusan Penyelenggaraan PSU Perumahan</b>								<b>1,070,000,000</b>				<b>1,075,000,000</b>	
1	04	05	2.01	01	Perencanaan Penyediaan PSU Perumahan	Cakupan lingkungan yang sehat dan aman yang didukung dengan PSU	Jumlah Dokumen Perencanaan Penyediaan PSU Perumahan	jumlah permukiman yang terlayani PSU		100 persen	2 Dokumen	5 permukiman	50,000,000	Dana Transfer Umum-Dana Alokasi Umum		Cakupan lingkungan yang sehat dan aman yang didukung dengan PSU	100 persen	50,000,000

**Program dan Kegiatan Perangkat Daerah  
Kabupaten Buton Utara  
Tahun 2023**

Unit Organisasi : 1.04.0.00.0.00.04.0000 Dinas Perumahan dan Kawasan Permukiman

Sub Unit Organisasi : 1.04.0.00.0.00.04.0000 Dinas Perumahan dan Kawasan Permukiman

Kode	Urusan/ Bidang Urusan/ Program/ Kegiatan/ Sub Kegiatan	Indikator Kinerja			Rencana Tahun 2023					Catatan Penting	Prakiraan Maju Rencana Tahun 2024			
		Capaian Program	Keluaran Sub Kegiatan	Hasil Kegiatan	Lokasi Output Kegiatan	Target Capaian Kinerja			Pagu Indikatif (Rp.)		Sumber Dana	Target Capaian Kinerja		Kebutuhan Dana/ Pagu Indikatif (Rp.)
						Program	Keluaran Sub Kegiatan	Hasil Kegiatan				Tolok Ukur	Target	
1.04.05.2.01.02	Penyediaan Prasarana, Sarana, dan Utilitas Umum di Perumahan untuk Menunjang Fungsi Hunian	Cakupan lingkungan yang sehat dan aman yang didukung dengan PSU	Jumlah Lokasi Perumahan yang Disediakan Prasarana, Sarana, dan Utilitas Umum yang Menunjang Fungsi Hunian	jumlah permukiman yang terlayani PSU		100 persen	12 Lokasi	5 permukiman	1,000,000,000	Dana Transfer Umum-Dana Alokasi Umum		Cakupan lingkungan yang sehat dan aman yang didukung dengan PSU	100 persen	1,000,000,000
1.04.05.2.01.03	Koordinasi dan Sinkronisasi dalam rangka Penyediaan Prasarana, Sarana, dan Utilitas Umum Perumahan	Cakupan lingkungan yang sehat dan aman yang didukung dengan PSU	Jumlah Laporan Hasil Koordinasi dan Sinkronisasi dalam rangka Penyediaan Prasarana, Sarana, dan Utilitas Umum Perumahan	jumlah permukiman yang terlayani PSU		100 persen	10 Laporan	5 permukiman	20,000,000	Dana Transfer Umum-Dana Alokasi Umum		Cakupan lingkungan yang sehat dan aman yang didukung dengan PSU	100 persen	25,000,000
<b>TOTAL</b>									<b>7,310,114,111</b>					<b>8,264,114,241</b>

**Program dan Kegiatan Perangkat Daerah  
Kabupaten Buton Utara  
Tahun 2023**

Unit Organisasi : 1.05.0.00.0.00.05.0000 Satuan Polisi Pamong Praja  
Sub Unit Organisasi : 1.05.0.00.0.00.05.0000 Satuan Polisi Pamong Praja

Kode	Urusan/ Bidang Urusan/ Program/ Kegiatan/ Sub Kegiatan	Indikator Kinerja			Rencana Tahun 2023					Catatan Penting	Prakiraan Maju Rencana Tahun 2024							
		Capaian Program	Keluaran Sub Kegiatan	Hasil Kegiatan	Lokasi Output Kegiatan	Target Capaian Kinerja			Pagu Indikatif (Rp.)		Sumber Dana	Target Capaian Kinerja		Kebutuhan Dana/ Pagu Indikatif (Rp.)				
						Program	Keluaran Sub Kegiatan	Hasil Kegiatan				Tolok Ukur	Target					
<b>1</b>		<b>URUSAN PEMERINTAHAN WAJIB YANG BERKAITAN DENGAN PELAYANAN DASAR</b>																
<b>1</b>	<b>05</b>	<b>URUSAN PEMERINTAHAN BIDANG KETENTERAMAN DAN KETERTIBAN UMUM SERTA PERLINDUNGAN MASYARAKAT</b>										<b>6,369,711,735</b>		<b>6,587,324,500</b>				
<b>1</b>	<b>05</b>	<b>01</b>	<b>PROGRAM PENUNJANG URUSAN PEMERINTAHAN DAERAH KABUPATEN/KOTA</b>										<b>5,795,675,735</b>		<b>5,956,324,500</b>			
<b>1</b>	<b>05</b>	<b>01</b>	<b>2.01</b>	<b>Perencanaan, Penganggaran, dan Evaluasi Kinerja Perangkat Daerah</b>										<b>44,221,000</b>		<b>50,200,000</b>		
1	05	01	2.01	01	Penyusunan Dokumen Perencanaan Perangkat Daerah	Persentase ketersediaan layanan urusan pemerintahan daerah	Jumlah Dokumen Perencanaan Perangkat Daerah	Persentase dokumen perencanaan yang dihasilkan		100 persen	2 Dokumen	100 Persen	32,386,000	Dana Transfer Umum-Dana Alokasi Umum		Persentase ketersediaan layanan urusan pemerintahan daerah	100 persen	37,000,000
1	05	01	2.01	04	Koordinasi dan Penyusunan DPA-SKPD	Persentase ketersediaan layanan urusan pemerintahan daerah	Jumlah Dokumen DPA-SKPD dan Laporan Hasil Koordinasi Penyusunan Dokumen DPA-SKPD	Persentase dokumen perencanaan yang dihasilkan		100 persen	2 Dokumen	100 Persen	3,177,000	Dana Transfer Umum-Dana Alokasi Umum		Persentase ketersediaan layanan urusan pemerintahan daerah	100 persen	3,700,000
1	05	01	2.01	07	Evaluasi Kinerja Perangkat Daerah	Persentase ketersediaan layanan urusan pemerintahan daerah	Jumlah Laporan Evaluasi Kinerja Perangkat Daerah	Persentase dokumen perencanaan yang dihasilkan		100 persen	2 Laporan	100 Persen	8,658,000	Dana Transfer Umum-Dana Alokasi Umum		Persentase ketersediaan layanan urusan pemerintahan daerah	100 persen	9,500,000
<b>1</b>	<b>05</b>	<b>01</b>	<b>2.02</b>	<b>Administrasi Keuangan Perangkat Daerah</b>										<b>2,775,078,760</b>		<b>2,805,952,000</b>		
1	05	01	2.02	01	Penyediaan Gaji dan Tunjangan ASN	Persentase ketersediaan layanan urusan pemerintahan daerah	Jumlah Orang yang Menerima Gaji dan Tunjangan ASN	Persentase Pelaporan Keuangan Tepat Waktu		100 persen	23 Orang/bulan	100 Persen	2,644,126,760	Dana Transfer Umum-Dana Bagi Hasil		Persentase ketersediaan layanan urusan pemerintahan daerah	100 persen	2,675,000,000
1	05	01	2.02	02	Penyediaan Administrasi Pelaksanaan Tugas ASN	Persentase ketersediaan layanan urusan pemerintahan daerah	Jumlah Dokumen Hasil Penyediaan Administrasi Pelaksanaan Tugas ASN	Persentase Pelaporan Keuangan Tepat Waktu		100 persen	2 Dokumen	100 Persen	125,620,000	Dana Transfer Umum-Dana Alokasi Umum		Persentase ketersediaan layanan urusan pemerintahan daerah	100 persen	125,620,000
1	05	01	2.02	04	Koordinasi dan Pelaksanaan Akuntansi SKPD	Persentase ketersediaan layanan urusan pemerintahan daerah	Jumlah Dokumen Koordinasi dan Pelaksanaan Akuntansi SKPD	Persentase Pelaporan Keuangan Tepat Waktu		100 persen	2 Dokumen	100 Persen	5,332,000	Dana Transfer Umum-Dana Alokasi Umum		Persentase ketersediaan layanan urusan pemerintahan daerah	100 persen	5,332,000
<b>1</b>	<b>05</b>	<b>01</b>	<b>2.05</b>	<b>Administrasi Kepegawaian Perangkat Daerah</b>										<b>277,914,000</b>		<b>330,000,000</b>		
1	05	01	2.05	02	Pengadaan Pakaian Dinas beserta Atribut Kelengkapannya	Persentase ketersediaan layanan urusan pemerintahan daerah	Jumlah Paket Pakaian Dinas beserta Atribut Kelengkapan	Persentase Ketersediaan Layanan Administrasi Kepegawaian		100 persen	230 Stel	100 Persen	212,914,000	PENDAPATAN ASLI DAERAH (PAD) Dana Transfer Umum-Dana Alokasi Umum		Persentase ketersediaan layanan urusan pemerintahan daerah	100 persen	250,000,000
1	05	01	2.05	09	Pendidikan dan Pelatihan Pegawai Berdasarkan Tugas dan Fungsi	Persentase ketersediaan layanan urusan pemerintahan daerah	Jumlah Pegawai Berdasarkan Tugas dan Fungsi yang Mengikuti Pendidikan dan Pelatihan	Persentase Ketersediaan Layanan Administrasi Kepegawaian		100 persen	2 Orang	100 Persen	65,000,000	Dana Transfer Umum-Dana Alokasi Umum		Persentase ketersediaan layanan urusan pemerintahan daerah	100 persen	80,000,000
<b>1</b>	<b>05</b>	<b>01</b>	<b>2.06</b>	<b>Administrasi Umum Perangkat Daerah</b>										<b>166,276,300</b>		<b>205,432,500</b>		



**Program dan Kegiatan Perangkat Daerah  
Kabupaten Buton Utara  
Tahun 2023**

Unit Organisasi : 1.05.0.00.0.00.05.0000 Satuan Polisi Pamong Praja  
Sub Unit Organisasi : 1.05.0.00.0.00.05.0000 Satuan Polisi Pamong Praja

Kode	Kode	Kode	Kode	Kode	Kode	Kode	Kode	Kode	Kode	Kode	Kode	Kode	Kode	Kode	Kode	Kode	Kode	Kode	Indikator Kinerja			Rencana Tahun 2023					Prakiraan Maju Rencana Tahun 2024					
																			Urusan/ Bidang Urusan/ Program/ Kegiatan/ Sub Kegiatan	Capaian Program	Keluaran Sub Kegiatan	Hasil Kegiatan	Lokasi Output Kegiatan	Target Capaian Kinerja			Pagu Indikatif (Rp.)	Sumber Dana	Catatan Penting	Target Capaian Kinerja		Kebutuhan Dana/ Pagu Indikatif (Rp.)
																								Program	Keluaran Sub Kegiatan	Hasil Kegiatan				Tolok Ukur	Target	
1	05	01	2.06	01	Penyediaan Komponen Instalasi Listrik/Penerangan Bangunan Kantor	Persentase ketersediaan layanan urusan pemerintahan daerah	Jumlah Jenis Komponen Instalasi Listrik/Penerangan Bangunan Kantor yang Disediakan	Persentase Pemenuhan Layanan Administrasi Umum		100 persen	4 Jenis	100 Persen	3,800,000	Dana Transfer Umum-Dana Alokasi Umum		Persentase ketersediaan layanan urusan pemerintahan daerah	100 persen	4,600,000														
1	05	01	2.06	02	Penyediaan Peralatan dan Perlengkapan Kantor	Persentase ketersediaan layanan urusan pemerintahan daerah	Jumlah jenis Peralatan dan Perlengkapan Kantor yang Disediakan	Persentase Pemenuhan Layanan Administrasi Umum		100 persen	40 Jenis	100 Persen	34,832,500	Dana Transfer Umum-Dana Alokasi Umum		Persentase ketersediaan layanan urusan pemerintahan daerah	100 persen	36,832,500														
1	05	01	2.06	04	Penyediaan Bahan Logistik Kantor	Persentase ketersediaan layanan urusan pemerintahan daerah	Jumlah Paket Bahan Logistik Kantor yang Disediakan	Persentase Pemenuhan Layanan Administrasi Umum		100 persen	12 Bulan	100 Persen	12,600,000	Dana Transfer Umum-Dana Alokasi Umum		Persentase ketersediaan layanan urusan pemerintahan daerah	100 persen	14,000,000														
1	05	01	2.06	05	Penyediaan Barang Cetak dan Penggandaan	Persentase ketersediaan layanan urusan pemerintahan daerah	Jumlah Paket Barang Cetak dan Penggandaan yang Disediakan	Persentase Pemenuhan Layanan Administrasi Umum		100 persen	2 Paket	100 Persen	28,396,800	Dana Transfer Umum-Dana Alokasi Umum		Persentase ketersediaan layanan urusan pemerintahan daerah	100 persen	30,000,000														
1	05	01	2.06	06	Penyediaan Bahan Bacaan dan Peraturan Perundang-undangan	Persentase ketersediaan layanan urusan pemerintahan daerah	Jumlah Dokumen Bahan Bacaan dan Peraturan Perundang-Undangan yang Disediakan	Persentase Pemenuhan Layanan Administrasi Umum		100 persen	2 Dokumen	100 Persen	10,000,000	Dana Transfer Umum-Dana Alokasi Umum		Persentase ketersediaan layanan urusan pemerintahan daerah	100 persen	30,000,000														
1	05	01	2.06	09	Penyelenggaraan Rapat Koordinasi dan Konsultasi SKPD	Persentase ketersediaan layanan urusan pemerintahan daerah	Jumlah Laporan Penyelenggaraan Rapat Koordinasi dan Konsultasi SKPD	Persentase Pemenuhan Layanan Administrasi Umum		100 persen	20 Laporan	100 Persen	76,647,000	Bantuan Keuangan Khusus dari Pemerintah Provinsi		Persentase ketersediaan layanan urusan pemerintahan daerah	100 persen	90,000,000														
<b>1</b>	<b>05</b>	<b>01</b>	<b>2.08</b>		<b>Penyediaan Jasa Penunjang Urusan Pemerintahan Daerah</b>							<b>2,283,541,675</b>						<b>2,284,740,000</b>														
1	05	01	2.08	02	Penyediaan Jasa Komunikasi, Sumber Daya Air dan Listrik	Persentase ketersediaan layanan urusan pemerintahan daerah	Jumlah Bulan Penyediaan Jasa Komunikasi, Sumber Daya Air dan Listrik yang Disediakan	Persentase Pemenuhan Jasa Penunjang Kantor		100 persen	12 Bulan	100 Persen	5,801,675	Dana Transfer Umum-Dana Alokasi Umum		Persentase ketersediaan layanan urusan pemerintahan daerah	100 persen	7,000,000														
1	05	01	2.08	04	Penyediaan Jasa Pelayanan Umum Kantor	Persentase ketersediaan layanan urusan pemerintahan daerah	Jumlah Laporan Penyediaan Jasa Pelayanan Umum Kantor yang Disediakan	Persentase Pemenuhan Jasa Penunjang Kantor		100 persen	12 Laporan	100 Persen	2,277,740,000	PENDAPATAN ASLI DAERAH (PAD) Bantuan Keuangan Khusus dari Pemerintah Provinsi		Persentase ketersediaan layanan urusan pemerintahan daerah	100 persen	2,277,740,000														
<b>1</b>	<b>05</b>	<b>01</b>	<b>2.09</b>		<b>Pemeliharaan Barang Milik Daerah Penunjang Urusan Pemerintahan Daerah</b>							<b>248,644,000</b>						<b>265,000,000</b>														

**Program dan Kegiatan Perangkat Daerah  
Kabupaten Buton Utara  
Tahun 2023**

Unit Organisasi : 1.05.0.00.0.00.05.0000 Satuan Polisi Pamong Praja  
Sub Unit Organisasi : 1.05.0.00.0.00.05.0000 Satuan Polisi Pamong Praja

Kode	Urusan/ Bidang Urusan/ Program/ Kegiatan/ Sub Kegiatan	Indikator Kinerja			Rencana Tahun 2023					Catatan Penting	Prakiraan Maju Rencana Tahun 2024						
		Capaian Program	Keluaran Sub Kegiatan	Hasil Kegiatan	Lokasi Output Kegiatan	Target Capaian Kinerja			Pagu Indikatif (Rp.)		Sumber Dana	Target Capaian Kinerja		Kebutuhan Dana/ Pagu Indikatif (Rp.)			
						Program	Keluaran Sub Kegiatan	Hasil Kegiatan				Tolok Ukur	Target				
1	05	01	2.09	01	Penyediaan Jasa Pemeliharaan, Biaya Pemeliharaan, dan Pajak Kendaraan Perorangan Dinas atau Kendaraan Dinas Jabatan	Jumlah Kendaraan Perorangan Dinas atau Kendaraan Dinas Jabatan yang Dipelihara dan dibayarkan Pajaknya				15 Unit	234,820,000	Bantuan Keuangan Khusus dari Pemerintah Provinsi			250,000,000		
1	05	01	2.09	09	Pemeliharaan/Rehabilitasi Gedung Kantor dan Bangunan Lainnya	Jumlah Gedung Kantor dan Bangunan Lainnya yang Dipelihara/Direhabilitasi				2 Unit	13,824,000	Dana Transfer Umum-Dana Alokasi Umum			15,000,000		
<b>1</b>	<b>05</b>	<b>02</b>			<b>PROGRAM PENINGKATAN KETENTERAMAN DAN KETERTIBAN UMUM</b>					<b>475,698,000</b>			<b>527,000,000</b>				
<b>1</b>	<b>05</b>	<b>02</b>	<b>2.01</b>		<b>Penanganan Gangguan Ketenteraman dan Ketertiban Umum dalam 1 (Satu) Daerah Kabupaten/Kota</b>					<b>436,381,000</b>			<b>460,000,000</b>				
1	05	02	2.01	01	Pencegahan Gangguan Ketenteraman dan Ketertiban Umum Melalui Deteksi Dini dan Cegah Dini, Pembinaan dan Penyuluhan, Pelaksanaan Patroli, Pengamanan, dan Pengawasan	Persentase Penurunan gangguan tibumtranmas yang diselesaikan	Persentase Kasus Gangguan Ketenteraman dan Ketertiban Umum yang tertangani	Persentase penyelesaian pelanggaran K3 (Kenyamanan, Ketenteraman dan Ketertiban)		100 persen	100 Persen	100 Persen	233,700,000	Dana Transfer Umum-Dana Bagi Hasil	Persentase Penurunan gangguan tibumtranmas yang diselesaikan	100 persen	250,000,000
1	05	02	2.01	03	Koordinasi Penyelenggaraan Ketenteraman dan Ketertiban Umum serta Perlindungan Masyarakat Tingkat Kabupaten/Kota	Persentase Penurunan gangguan tibumtranmas yang diselesaikan	Jumlah Dokumen Hasil Pelaksanaan Koordinasi Penyelenggaraan Ketenteraman, Ketertiban Umum dan Perlindungan Masyarakat Tingkat Kabupaten/Kota	Persentase penyelesaian pelanggaran K3 (Kenyamanan, Ketenteraman dan Ketertiban)		100 persen	20 Dokumen	100 Persen	14,410,000	Bantuan Keuangan Khusus dari Pemerintah Provinsi	Persentase Penurunan gangguan tibumtranmas yang diselesaikan	100 persen	15,000,000
1	05	02	2.01	04	Pemberdayaan Perlindungan Masyarakat dalam rangka Ketenteraman dan Ketertiban Umum	Persentase Penurunan gangguan tibumtranmas yang diselesaikan		Persentase penyelesaian pelanggaran K3 (Kenyamanan, Ketenteraman dan Ketertiban)		100 persen		100 Persen	10,560,000	Dana Transfer Umum-Dana Alokasi Umum	Persentase Penurunan gangguan tibumtranmas yang diselesaikan	100 persen	0
1	05	02	2.01	05	Peningkatan Kapasitas SDM Satuan Polisi Pamongpraja dan Satuan Perlindungan Masyarakat Termasuk dalam Pelaksanaan Tugas yang Bernuansa Hak Asasi Manusia	Persentase Penurunan gangguan tibumtranmas yang diselesaikan	Jumlah SDM Satuan Polisi Pamongpraja dan Satuan Perlindungan Masyarakat yang Ditingkatkan Kapasitasnya	Persentase penyelesaian pelanggaran K3 (Kenyamanan, Ketenteraman dan Ketertiban)		100 persen	40 Orang	100 Persen	125,805,000	Bantuan Keuangan Khusus dari Pemerintah Provinsi	Persentase Penurunan gangguan tibumtranmas yang diselesaikan	100 persen	140,000,000
1	05	02	2.01	06	Kerja Sama antar Lembaga dan Kemitraan dalam Teknik Pencegahan dan Penanganan Gangguan Ketenteraman dan Ketertiban Umum	Persentase Penurunan gangguan tibumtranmas yang diselesaikan	Jumlah Dokumen Hasil Pelaksanaan Kerja Sama antar Lembaga dan Kemitraandalam Teknik Pencegahan Kejahatan	Persentase penyelesaian pelanggaran K3 (Kenyamanan, Ketenteraman dan Ketertiban)		100 persen	24 Dokumen	100 Persen	51,906,000	Dana Transfer Umum-Dana Bagi Hasil Bantuan Keuangan Khusus dari Pemerintah Provinsi	Persentase Penurunan gangguan tibumtranmas yang diselesaikan	100 persen	55,000,000
<b>1</b>	<b>05</b>	<b>02</b>	<b>2.02</b>		<b>Penegakan Peraturan Daerah Kabupaten/Kota dan Peraturan Bupati/Wali Kota</b>					<b>39,317,000</b>			<b>67,000,000</b>				

**Program dan Kegiatan Perangkat Daerah  
Kabupaten Buton Utara  
Tahun 2023**

Unit Organisasi : 1.05.0.00.0.00.05.0000 Satuan Polisi Pamong Praja  
Sub Unit Organisasi : 1.05.0.00.0.00.05.0000 Satuan Polisi Pamong Praja

Kode	Urusan/ Bidang Urusan/ Program/ Kegiatan/ Sub Kegiatan	Indikator Kinerja			Rencana Tahun 2023					Catatan Penting	Prakiraan Maju Rencana Tahun 2024			
		Capaian Program	Keluaran Sub Kegiatan	Hasil Kegiatan	Lokasi Output Kegiatan	Target Capaian Kinerja			Pagu Indikatif (Rp.)		Sumber Dana	Target Capaian Kinerja		Kebutuhan Dana/ Pagu Indikatif (Rp.)
						Program	Keluaran Sub Kegiatan	Hasil Kegiatan				Tolok Ukur	Target	
1 05 02 2.02 02	Pengawasan Atas Kepatuhan Terhadap Pelaksanaan Peraturan Daerah dan Peraturan Bupati/Wali Kota	Persentase Penurunan gangguan tibuntranmas yang diselesaikan	Jumlah Laporan Hasil Pelaksanaan Pengawasan yang Dilakukan Terhadap Kepatuhan Terhadap Pelaksanaan Peraturan Daerah dan Peraturan Bupati/Wali Kota	Persentase Penegakan Perda dan Perkasa		100 persen	21 Laporan	70 Persen	39,317,000	Dana Transfer Umum-Dana Bagi Hasil		Persentase Penurunan gangguan tibuntranmas yang diselesaikan	100 persen	42,000,000
<b>1 05 04</b>	<b>PROGRAM PENCEGAHAN, PENANGGULANGAN, PENYELAMATAN KEBAKARAN DAN PENYELAMATAN NON KEBAKARAN</b>								<b>98,338,000</b>					<b>104,000,000</b>
<b>1 05 04 2.01</b>	<b>Pencegahan, Pengendalian, Pemadaman, Penyelamatan, dan Penanganan Bahan Berbahaya dan Beracun Kebakaran dalam Daerah Kabupaten/Kota</b>								<b>12,600,000</b>					<b>14,000,000</b>
1 05 04 2.01 02	Pemadaman dan Pengendalian Kebakaran dalam Daerah Kabupaten/Kota	Tingkat Waktu Tanggap (Response Time Rate) Daerah Layanan Wilayah Manajemen Kebakaran	Jumlah Laporan Hasil Pelaksanaan Kegiatan Kesiapsiagaan Petugas Piket dan Pemadaman Kebakaran dalam Daerah Kabupaten/Kota	Cakupan Pelayanan Bencana Kebakaran Kabupaten		40 persen	10 Laporan	40 Persen	12,600,000	Dana Transfer Umum-Dana Bagi Hasil Dana Transfer Umum-Dana Alokasi Umum		Tingkat Waktu Tanggap (Response Time Rate) Daerah Layanan Wilayah Manajemen Kebakaran	40 persen	14,000,000
<b>1 05 04 2.04</b>	<b>Pemberdayaan Masyarakat dalam Pencegahan Kebakaran</b>								<b>85,738,000</b>					<b>90,000,000</b>
1 05 04 2.04 01	Pemberdayaan Masyarakat dalam Pencegahan dan Penanggulangan Kebakaran Melalui Sosialisasi dan Edukasi Masyarakat	Tingkat Waktu Tanggap (Response Time Rate) Daerah Layanan Wilayah Manajemen Kebakaran	Jumlah Warga Masyarakat yang Mendapatkan Sosialisasi Edukasi Pencegahan dan Penanggulangan Kebakaran Setiap Tahunnya	Persentase anggota pemadam kebakaran yang terlatih		40 persen	600 Orang	92 Persen	85,738,000	Dana Transfer Umum-Dana Alokasi Umum		Tingkat Waktu Tanggap (Response Time Rate) Daerah Layanan Wilayah Manajemen Kebakaran	40 persen	90,000,000
<b>TOTAL</b>									<b>6,369,711,735</b>					<b>6,587,324,500</b>

**Program dan Kegiatan Perangkat Daerah  
Kabupaten Buton Utara  
Tahun 2023**

Unit Organisasi : 1.05.0.00.0.00.06.0000 Badan Penanggulangan Bencana Daerah

Sub Unit Organisasi : 1.05.0.00.0.00.06.0000 Badan Penanggulangan Bencana Daerah

Kode	Urusan/ Bidang Urusan/ Program/ Kegiatan/ Sub Kegiatan	Indikator Kinerja			Rencana Tahun 2023					Catatan Penting	Prakiraan Maju Rencana Tahun 2024							
		Capaian Program	Keluaran Sub Kegiatan	Hasil Kegiatan	Lokasi Output Kegiatan	Target Capaian Kinerja			Pagu Indikatif (Rp.)		Sumber Dana	Target Capaian Kinerja		Kebutuhan Dana/ Pagu Indikatif (Rp.)				
						Program	Keluaran Sub Kegiatan	Hasil Kegiatan				Tolok Ukur	Target					
<b>1</b>		<b>URUSAN PEMERINTAHAN WAJIB YANG BERKAITAN DENGAN PELAYANAN DASAR</b>																
<b>1</b>	<b>05</b>	<b>URUSAN PEMERINTAHAN BIDANG KETENTERAMAN DAN KETERTIBAN UMUM SERTA PERLINDUNGAN MASYARAKAT</b>										<b>6,439,255,363</b>		<b>7,355,129,304</b>				
<b>1</b>	<b>05</b>	<b>01</b>	<b>PROGRAM PENUNJANG URUSAN PEMERINTAHAN DAERAH KABUPATEN/KOTA</b>										<b>3,301,386,363</b>		<b>3,746,579,954</b>			
<b>1</b>	<b>05</b>	<b>01</b>	<b>2.01</b>	<b>Perencanaan, Penganggaran, dan Evaluasi Kinerja Perangkat Daerah</b>										<b>43,812,000</b>		<b>50,383,800</b>		
1	05	01	2.01	01	Penyusunan Dokumen Perencanaan Perangkat Daerah	Persentase ketersediaan layanan urusan pemerintah daerah	Jumlah Dokumen Perencanaan Perangkat Daerah	Persentase Dokumen Perencanaan Yang Dihilangkan		100 persen	2 Dokumen	100 Persen	7,128,000	Dana Transfer Umum-Dana Alokasi Umum		Persentase ketersediaan layanan urusan pemerintah daerah	100 persen	8,197,200
1	05	01	2.01	02	Koordinasi dan Penyusunan Dokumen RKA-SKPD	Persentase ketersediaan layanan urusan pemerintah daerah	Jumlah Dokumen RKA-SKPD dan Laporan Hasil Koordinasi Penyusunan Dokumen RKA-SKPD	Persentase Dokumen Perencanaan Yang Dihilangkan		100 persen	1 Dokumen	100 Persen	7,092,000	Dana Transfer Umum-Dana Alokasi Umum		Persentase ketersediaan layanan urusan pemerintah daerah	100 persen	8,155,800
1	05	01	2.01	03	Koordinasi dan Penyusunan Dokumen Perubahan RKA-SKPD	Persentase ketersediaan layanan urusan pemerintah daerah	Jumlah Dokumen Perubahan RKA-SKPD dan Laporan Hasil Koordinasi Penyusunan Dokumen Perubahan RKA-SKPD	Persentase Dokumen Perencanaan Yang Dihilangkan		100 persen	1 Dokumen	100 Persen	4,932,000	Dana Transfer Umum-Dana Alokasi Umum		Persentase ketersediaan layanan urusan pemerintah daerah	100 persen	5,671,800
1	05	01	2.01	04	Koordinasi dan Penyusunan DPA-SKPD	Persentase ketersediaan layanan urusan pemerintah daerah	Jumlah Dokumen DPA-SKPD dan Laporan Hasil Koordinasi Penyusunan Dokumen DPA-SKPD	Persentase Dokumen Perencanaan Yang Dihilangkan		100 persen	1 Dokumen	100 Persen	4,932,000	Dana Transfer Umum-Dana Alokasi Umum		Persentase ketersediaan layanan urusan pemerintah daerah	100 persen	5,671,800
1	05	01	2.01	05	Koordinasi dan Penyusunan Perubahan DPA- SKPD	Persentase ketersediaan layanan urusan pemerintah daerah	Jumlah Dokumen Perubahan DPA-SKPD dan Laporan Hasil Koordinasi Penyusunan Dokumen Perubahan DPA-SKPD	Persentase Dokumen Perencanaan Yang Dihilangkan		100 persen	1 Dokumen	100 Persen	4,932,000	Dana Transfer Umum-Dana Alokasi Umum		Persentase ketersediaan layanan urusan pemerintah daerah	100 persen	5,671,800
1	05	01	2.01	06	Koordinasi dan Penyusunan Laporan Capaian Kinerja dan Ikhtisar Realisasi Kinerja SKPD	Persentase ketersediaan layanan urusan pemerintah daerah	Jumlah Laporan Capaian Kinerja dan Ikhtisar Realisasi Kinerja SKPD dan Laporan Hasil Koordinasi Penyusunan Laporan Capaian Kinerja dan Ikhtisar Realisasi Kinerja SKPD	Persentase Dokumen Perencanaan Yang Dihilangkan		100 persen	1 Laporan	100 Persen	4,932,000	Dana Transfer Umum-Dana Alokasi Umum		Persentase ketersediaan layanan urusan pemerintah daerah	100 persen	5,671,800
1	05	01	2.01	07	Evaluasi Kinerja Perangkat Daerah	Persentase ketersediaan layanan urusan pemerintah daerah	Jumlah Laporan Evaluasi Kinerja Perangkat Daerah	Persentase Dokumen Perencanaan Yang Dihilangkan		100 persen	4 Laporan	100 Persen	9,864,000	Dana Transfer Umum-Dana Alokasi Umum		Persentase ketersediaan layanan urusan pemerintah daerah	100 persen	11,343,600
<b>1</b>	<b>05</b>	<b>01</b>	<b>2.02</b>	<b>Administrasi Keuangan Perangkat Daerah</b>										<b>1,974,044,813</b>		<b>2,270,429,734</b>		
1	05	01	2.02	01	Penyediaan Gaji dan Tunjangan ASN	Persentase ketersediaan layanan urusan pemerintah daerah	Jumlah Orang yang Menerima Gaji dan Tunjangan ASN	Persentase Laporan Keuangan Tepat Waktu		100 persen	21 Orang/bulan	100 Persen	1,916,352,813	Dana Transfer Umum-Dana Alokasi Umum		Persentase ketersediaan layanan urusan pemerintah daerah	100 persen	2,203,805,734
1	05	01	2.02	02	Penyediaan Administrasi Pelaksanaan Tugas ASN	Persentase ketersediaan layanan urusan pemerintah daerah	Jumlah ASN Yang Melaksanakan Tugas Administrasi	Persentase Laporan Keuangan Tepat Waktu		100 persen	5 Orang	100 Persen	47,760,000	Dana Transfer Umum-Dana Alokasi Umum		Persentase ketersediaan layanan urusan pemerintah daerah	100 persen	54,924,000

**Program dan Kegiatan Perangkat Daerah  
Kabupaten Buton Utara  
Tahun 2023**

Unit Organisasi : 1.05.0.00.0.00.06.0000 Badan Penanggulangan Bencana Daerah

Sub Unit Organisasi : 1.05.0.00.0.00.06.0000 Badan Penanggulangan Bencana Daerah

Kode	Kode	Kode	Kode	Kode	Kode	Urusan/ Bidang Urusan/ Program/ Kegiatan/ Sub Kegiatan	Indikator Kinerja			Rencana Tahun 2023					Catatan Penting	Prakiraan Maju Rencana Tahun 2024			
							Capaian Program	Keluaran Sub Kegiatan	Hasil Kegiatan	Lokasi Output Kegiatan	Target Capaian Kinerja			Pagu Indikatif (Rp.)		Sumber Dana	Target Capaian Kinerja		Kebutuhan Dana/ Pagu Indikatif (Rp.)
											Program	Keluaran Sub Kegiatan	Hasil Kegiatan				Tolok Ukur	Target	
1	05	01	2.02	05		Koordinasi dan Penyusunan Laporan Keuangan Akhir Tahun SKPD	Persentase ketersediaan layanan urusan pemerintah daerah	Jumlah Laporan Keuangan Akhir Tahun SKPD dan Laporan Hasil Koordinasi Penyusunan Laporan Keuangan Akhir Tahun SKPD	Persentase Laporan Keuangan Tepat Waktu		100 persen	1 Laporan	100 Persen	4,966,000	Dana Transfer Umum-Dana Alokasi Umum		Persentase ketersediaan layanan urusan pemerintah daerah	100 persen	5,700,000
1	05	01	2.02	07		Koordinasi dan Penyusunan Laporan Keuangan Bulanan/ Triwulanan/ Semesteran SKPD	Persentase ketersediaan layanan urusan pemerintah daerah	Jumlah Laporan Keuangan Bulanan/ Triwulanan/ Semesteran SKPD dan Laporan Koordinasi Penyusunan Laporan Keuangan Bulanan/Triwulanan/Semesteran SKPD	Persentase Laporan Keuangan Tepat Waktu		100 persen	1 Laporan	100 Persen	4,966,000	Dana Transfer Umum-Dana Alokasi Umum		Persentase ketersediaan layanan urusan pemerintah daerah	100 persen	6,000,000
<b>1</b>	<b>05</b>	<b>01</b>	<b>2.03</b>			<b>Administrasi Barang Milik Daerah pada Perangkat Daerah</b>					<b>6,966,000</b>				<b>8,010,900</b>				
1	05	01	2.03	01		Penyusunan Perencanaan Kebutuhan Barang Milik Daerah SKPD	Persentase ketersediaan layanan urusan pemerintah daerah	Jumlah Rencana Kebutuhan Barang Milik Daerah SKPD	Persentase Laporan Aset Yang Diselesaikan		100 persen	1 Dokumen	100 Persen	1,000,000	Dana Transfer Umum-Dana Alokasi Umum		Persentase ketersediaan layanan urusan pemerintah daerah	100 persen	1,150,000
1	05	01	2.03	05		Rekonsiliasi dan Penyusunan Laporan Barang Milik Daerah pada SKPD	Persentase ketersediaan layanan urusan pemerintah daerah		Persentase Laporan Aset Yang Diselesaikan		100 persen		100 Persen	4,966,000	Dana Transfer Umum-Dana Alokasi Umum		Persentase ketersediaan layanan urusan pemerintah daerah	100 persen	5,710,900
1	05	01	2.03	06		Penatausahaan Barang Milik Daerah pada SKPD	Persentase ketersediaan layanan urusan pemerintah daerah	Jumlah Laporan Penatausahaan Barang Milik Daerah pada SKPD	Persentase Laporan Aset Yang Diselesaikan		100 persen	1 Laporan	100 Persen	1,000,000	Dana Transfer Umum-Dana Alokasi Umum		Persentase ketersediaan layanan urusan pemerintah daerah	100 persen	1,150,000
<b>1</b>	<b>05</b>	<b>01</b>	<b>2.05</b>			<b>Administrasi Kepegawaian Perangkat Daerah</b>					<b>277,130,000</b>				<b>317,130,270</b>				
1	05	01	2.05	01		Peningkatan Sarana dan Prasarana Disiplin Pegawai	Persentase ketersediaan layanan urusan pemerintah daerah	Jumlah Unit Peningkatan Sarana dan Prasarana Disiplin Pegawai	Presentase Ketersediaan Layanan Administrasi Kepegawaian		100 persen	1 Unit	100 Persen	1,000,000	Dana Transfer Umum-Dana Alokasi Umum		Persentase ketersediaan layanan urusan pemerintah daerah	100 persen	1,150,000
1	05	01	2.05	02		Pengadaan Pakaian Dinas beserta Atribut Kelengkapannya	Persentase ketersediaan layanan urusan pemerintah daerah	Jumlah Paket Pakaian Dinas beserta Atribut Kelengkapan	Presentase Ketersediaan Layanan Administrasi Kepegawaian		100 persen	21 Paket	100 Persen	29,400,000	Dana Transfer Umum-Dana Alokasi Umum		Persentase ketersediaan layanan urusan pemerintah daerah	100 persen	33,810,000
1	05	01	2.05	03		Pendataan dan Pengolahan Administrasi Kepegawaian	Persentase ketersediaan layanan urusan pemerintah daerah	Jumlah Dokumen Pendataan dan Pengolahan Administrasi Kepegawaian	Presentase Ketersediaan Layanan Administrasi Kepegawaian		100 persen	1 Dokumen	100 Persen	1,000,000	Dana Transfer Umum-Dana Alokasi Umum		Persentase ketersediaan layanan urusan pemerintah daerah	100 persen	1,150,000
1	05	01	2.05	05		Monitoring, Evaluasi, dan Penilaian Kinerja Pegawai	Persentase ketersediaan layanan urusan pemerintah daerah	Jumlah Dokumen Monitoring, Evaluasi, dan Penilaian Kinerja Pegawai	Presentase Ketersediaan Layanan Administrasi Kepegawaian		100 persen	1 Dokumen	100 Persen	1,500,000	Dana Transfer Umum-Dana Alokasi Umum		Persentase ketersediaan layanan urusan pemerintah daerah	100 persen	1,725,000
1	05	01	2.05	09		Pendidikan dan Pelatihan Pegawai Berdasarkan Tugas dan Fungsi	Persentase ketersediaan layanan urusan pemerintah daerah	Jumlah Pegawai Berdasarkan Tugas dan Fungsi yang Mengikuti Pendidikan dan Pelatihan	Presentase Ketersediaan Layanan Administrasi Kepegawaian		100 persen	4 Orang	100 Persen	170,730,000	Dana Transfer Umum-Dana Alokasi Umum		Persentase ketersediaan layanan urusan pemerintah daerah	100 persen	189,295,270

**Program dan Kegiatan Perangkat Daerah  
Kabupaten Buton Utara  
Tahun 2023**

Unit Organisasi : 1.05.0.00.0.00.06.0000 Badan Penanggulangan Bencana Daerah

Sub Unit Organisasi : 1.05.0.00.0.00.06.0000 Badan Penanggulangan Bencana Daerah

Kode	Urusan/ Bidang Urusan/ Program/ Kegiatan/ Sub Kegiatan	Indikator Kinerja			Rencana Tahun 2023					Catatan Penting	Prakiraan Maju Rencana Tahun 2024			
		Capaian Program	Keluaran Sub Kegiatan	Hasil Kegiatan	Lokasi Output Kegiatan	Target Capaian Kinerja			Pagu Indikatif (Rp.)		Sumber Dana	Target Capaian Kinerja		Kebutuhan Dana/ Pagu Indikatif (Rp.)
						Program	Keluaran Sub Kegiatan	Hasil Kegiatan				Tolok Ukur	Target	
1 05 01 2.05 11	Bimbingan Teknis Implementasi Peraturan Perundang-Undangan	Persentase ketersediaan layanan urusan pemerintah daerah	Jumlah Orang yang Mengikuti Bimbingan Teknis Implementasi Peraturan Perundang-Undangan	Presentase Ketersediaan Layanan Administrasi Kepegawaian		100 persen	3 Orang	100 Persen	73,500,000	Dana Transfer Umum-Dana Alokasi Umum		Persentase ketersediaan layanan urusan pemerintah daerah	100 persen	90,000,000
<b>1 05 01 2.06</b>	<b>Administrasi Umum Perangkat Daerah</b>								<b>378,509,550</b>					<b>410,500,000</b>
1 05 01 2.06 01	Penyediaan Komponen Instalasi Listrik/Penerangan Bangunan Kantor	Persentase ketersediaan layanan urusan pemerintah daerah	Jumlah Paket Komponen Instalasi Listrik/Penerangan Bangunan Kantor yang Disediakan	Persentase Pemenuhan Layanan Administrasi Umum Kantor		100 persen	5 Paket	100 Persen	4,956,000	Dana Transfer Umum-Dana Alokasi Umum		Persentase ketersediaan layanan urusan pemerintah daerah	100 persen	7,000,000
1 05 01 2.06 02	Penyediaan Peralatan dan Perlengkapan Kantor	Persentase ketersediaan layanan urusan pemerintah daerah	Jumlah Paket Peralatan dan Perlengkapan Kantor yang Disediakan	Persentase Pemenuhan Layanan Administrasi Umum Kantor		100 persen	76 Paket	100 Persen	40,053,550	Dana Transfer Umum-Dana Alokasi Umum		Persentase ketersediaan layanan urusan pemerintah daerah	100 persen	50,000,000
1 05 01 2.06 03	Penyediaan Peralatan Rumah Tangga	Persentase ketersediaan layanan urusan pemerintah daerah	Jumlah Paket Peralatan Rumah Tangga yang Disediakan	Persentase Pemenuhan Layanan Administrasi Umum Kantor		100 persen	5 Paket	100 Persen	5,000,000	Dana Transfer Umum-Dana Alokasi Umum		Persentase ketersediaan layanan urusan pemerintah daerah	100 persen	6,500,000
1 05 01 2.06 05	Penyediaan Barang Cetak dan Penggandaan	Persentase ketersediaan layanan urusan pemerintah daerah	Jumlah Paket Barang Cetak dan Penggandaan yang Disediakan	Persentase Pemenuhan Layanan Administrasi Umum Kantor		100 persen	3 Paket	100 Persen	20,500,000	Dana Transfer Umum-Dana Alokasi Umum		Persentase ketersediaan layanan urusan pemerintah daerah	100 persen	22,500,000
1 05 01 2.06 06	Penyediaan Bahan Bacaan dan Peraturan Perundang-undangan	Persentase ketersediaan layanan urusan pemerintah daerah	Jumlah Dokumen Bahan Bacaan dan Peraturan Perundang-undangan yang Disediakan	Persentase Pemenuhan Layanan Administrasi Umum Kantor		100 persen	5 Dokumen	100 Persen	13,000,000	Dana Transfer Umum-Dana Alokasi Umum		Persentase ketersediaan layanan urusan pemerintah daerah	100 persen	15,000,000
1 05 01 2.06 08	Fasilitasi Kunjungan Tamu	Persentase ketersediaan layanan urusan pemerintah daerah	Jumlah Laporan Fasilitasi Kunjungan Tamu	Persentase Pemenuhan Layanan Administrasi Umum Kantor		100 persen	100 Laporan	100 Persen	30,000,000	Dana Transfer Umum-Dana Alokasi Umum		Persentase ketersediaan layanan urusan pemerintah daerah	100 persen	34,500,000
1 05 01 2.06 09	Penyelenggaraan Rapat Koordinasi dan Konsultasi SKPD	Persentase ketersediaan layanan urusan pemerintah daerah	Jumlah Laporan Penyelenggaraan Rapat Koordinasi dan Konsultasi SKPD	Persentase Pemenuhan Layanan Administrasi Umum Kantor		100 persen	50 Laporan	100 Persen	265,000,000	Dana Transfer Umum-Dana Alokasi Umum		Persentase ketersediaan layanan urusan pemerintah daerah	100 persen	275,000,000
<b>1 05 01 2.07</b>	<b>Pengadaan Barang Milik Daerah Penunjang Urusan Pemerintah Daerah</b>								<b>161,250,000</b>					<b>161,250,000</b>
1 05 01 2.07 02	Pengadaan Kendaraan Dinas Operasional atau Lapangan	Persentase ketersediaan layanan urusan pemerintah daerah	Jumlah Unit Kendaraan Dinas Operasional atau Lapangan yang Disediakan	Presentase Pemenuhan Kebutuhan Aset OPD		100 persen	3 Unit	100 Persen	75,000,000	Dana Transfer Umum-Dana Alokasi Umum		Persentase ketersediaan layanan urusan pemerintah daerah	100 persen	75,000,000
1 05 01 2.07 06	Pengadaan Peralatan dan Mesin Lainnya	Persentase ketersediaan layanan urusan pemerintah daerah	Jumlah Unit Peralatan dan Mesin Lainnya yang Disediakan	Presentase Pemenuhan Kebutuhan Aset OPD		100 persen	3 Unit	100 Persen	86,250,000	Dana Transfer Umum-Dana Alokasi Umum		Persentase ketersediaan layanan urusan pemerintah daerah	100 persen	86,250,000
<b>1 05 01 2.08</b>	<b>Penyediaan Jasa Penunjang Urusan Pemerintahan Daerah</b>								<b>279,939,000</b>					<b>322,180,000</b>

**Program dan Kegiatan Perangkat Daerah  
Kabupaten Buton Utara  
Tahun 2023**

Unit Organisasi : 1.05.0.00.0.00.06.0000 Badan Penanggulangan Bencana Daerah

Sub Unit Organisasi : 1.05.0.00.0.00.06.0000 Badan Penanggulangan Bencana Daerah

Kode	Urusan/ Bidang Urusan/ Program/ Kegiatan/ Sub Kegiatan	Indikator Kinerja			Rencana Tahun 2023					Catatan Penting	Prakiraan Maju Rencana Tahun 2024			
		Capaian Program	Keluaran Sub Kegiatan	Hasil Kegiatan	Lokasi Output Kegiatan	Target Capaian Kinerja			Pagu Indikatif (Rp.)		Sumber Dana	Target Capaian Kinerja		Kebutuhan Dana/ Pagu Indikatif (Rp.)
						Program	Keluaran Sub Kegiatan	Hasil Kegiatan				Tolok Ukur	Target	
1 05 01 2.08 01	Penyediaan Jasa Surat Menyurat	Persentase ketersediaan layanan urusan pemerintah daerah	Jumlah Laporan Penyediaan Jasa Surat Menyurat	Presentase Pemenuhan Jasa Penunjang Kantor		100 persen	700 Laporan	100 Persen	7,000,000	Dana Transfer Umum-Dana Alokasi Umum		Persentase ketersediaan layanan urusan pemerintah daerah	100 persen	8,500,000
1 05 01 2.08 02	Penyediaan Jasa Komunikasi, Sumber Daya Air dan Listrik	Persentase ketersediaan layanan urusan pemerintah daerah	Jumlah Laporan Penyediaan Jasa Komunikasi, Sumber Daya Air dan Listrik yang Disediakan	Presentase Pemenuhan Jasa Penunjang Kantor		100 persen	2 Laporan	100 Persen	19,739,000	Dana Transfer Umum-Dana Alokasi Umum		Persentase ketersediaan layanan urusan pemerintah daerah	100 persen	22,500,000
1 05 01 2.08 04	Penyediaan Jasa Pelayanan Umum Kantor	Persentase ketersediaan layanan urusan pemerintah daerah	Jumlah Laporan Penyediaan Jasa Pelayanan Umum Kantor yang Disediakan	Presentase Pemenuhan Jasa Penunjang Kantor		100 persen	28 Laporan	100 Persen	253,200,000	Dana Transfer Umum-Dana Alokasi Umum		Persentase ketersediaan layanan urusan pemerintah daerah	100 persen	291,180,000
<b>1 05 01 2.09</b>	<b>Pemeliharaan Barang Milik Daerah Penunjang Urusan Pemerintahan Daerah</b>								<b>179,735,000</b>					<b>206,695,250</b>
1 05 01 2.09 01	Penyediaan Jasa Pemeliharaan, Biaya Pemeliharaan, dan Pajak Kendaraan Perorangan Dinas atau Kendaraan Dinas Jabatan	Persentase ketersediaan layanan urusan pemerintah daerah	Jumlah Kendaraan Perorangan Dinas atau Kendaraan Dinas Jabatan yang Dipelihara dan dibayarkan Pajaknya	Presentase Barang Milik Daerah Yang Terpelihara		100 persen	10 Unit	100 Persen	149,700,000	Dana Transfer Umum-Dana Alokasi Umum		Persentase ketersediaan layanan urusan pemerintah daerah	100 persen	172,155,000
1 05 01 2.09 06	Pemeliharaan Peralatan dan Mesin Lainnya	Persentase ketersediaan layanan urusan pemerintah daerah	Jumlah Peralatan dan Mesin Lainnya yang Dipelihara	Presentase Barang Milik Daerah Yang Terpelihara		100 persen	5 Unit	100 Persen	9,875,000	Dana Transfer Umum-Dana Alokasi Umum		Persentase ketersediaan layanan urusan pemerintah daerah	100 persen	11,356,250
1 05 01 2.09 10	Pemeliharaan/Rehabilitasi Sarana dan Prasarana Gedung Kantor atau Bangunan Lainnya	Persentase ketersediaan layanan urusan pemerintah daerah	Jumlah Sarana dan Prasarana Gedung Kantor atau Bangunan Lainnya yang Dipelihara/Direhabilitasi	Presentase Barang Milik Daerah Yang Terpelihara		100 persen	10 Unit	100 Persen	20,160,000	Dana Transfer Umum-Dana Alokasi Umum		Persentase ketersediaan layanan urusan pemerintah daerah	100 persen	23,184,000
<b>1 05 03</b>	<b>PROGRAM PENANGGULANGAN BENCANA</b>								<b>3,137,869,000</b>					<b>3,608,549,350</b>
<b>1 05 03 2.01</b>	<b>Pelayanan Informasi Rawan Bencana Kabupaten/Kota</b>								<b>100,000,000</b>					<b>115,000,000</b>
1 05 03 2.01 02	Sosialisasi, Komunikasi, Informasi dan Edukasi (KIE) Rawan Bencana Kabupaten/Kota (Per Jenis Bencana)	Persentase Desa Tangguh Bencana	Jumlah Orang yang Mendapatkan Sosialisasi, Komunikasi, Informasi dan Edukasi (KIE) Rawan Bencana Kabupaten/Kota (Per Jenis Bencana) Secara Tatap Muka kepada Penduduk yang Tinggal di Daerah Rawan Bencana Sesuai Jenis Ancaman yang Ada di Kawasan Tempat Tinggalnya	Jumla Warga Yang Memperoleh Layanan Informasi Rawan Bencana		100 persen	150 Orang	250 Orang	100,000,000	Dana Transfer Umum-Dana Alokasi Umum		Persentase Desa Tangguh Bencana	100 persen	115,000,000
<b>1 05 03 2.02</b>	<b>Pelayanan Pencegahan dan Kesiapsiagaan Terhadap Bencana</b>								<b>2,014,500,000</b>					<b>2,316,675,000</b>
1 05 03 2.02 02	Pelatihan Pencegahan dan Mitigasi Bencana Kabupaten/Kota	Persentase Desa Tangguh Bencana	Jumlah Warga Negara dan Aparatur yang Mengikuti Pelatihan Pencegahan dan Mitigasi Bencana	Jumlah Warga Yang Memperoleh Layanan Pencegahan dan Kesiapsiagaan Terhadap Bencana		100 persen	150 Orang	200 Orang	150,000,000	Dana Transfer Umum-Dana Alokasi Umum		Persentase Desa Tangguh Bencana	100 persen	172,500,000

**Program dan Kegiatan Perangkat Daerah  
Kabupaten Buton Utara  
Tahun 2023**

Unit Organisasi : 1.05.0.00.0.00.06.0000 Badan Penanggulangan Bencana Daerah

Sub Unit Organisasi : 1.05.0.00.0.00.06.0000 Badan Penanggulangan Bencana Daerah

Kode	Kode	Kode	Kode	Kode	Urusan/ Bidang Urusan/ Program/ Kegiatan/ Sub Kegiatan	Indikator Kinerja			Rencana Tahun 2023			Catatan Penting	Prakiraan Maju Rencana Tahun 2024					
						Capaian Program	Keluaran Sub Kegiatan	Hasil Kegiatan	Lokasi Output Kegiatan	Target Capaian Kinerja			Pagu Indikatif (Rp.)	Sumber Dana	Target Capaian Kinerja		Kebutuhan Dana/ Pagu Indikatif (Rp.)	
										Program	Keluaran Sub Kegiatan				Hasil Kegiatan	Tolok Ukur		Target
1	05	03	2.02	03	Pengendalian Operasi dan Penyediaan Sarana Prasarana Kesiapsiagaan Terhadap Bencana Kabupaten/Kota	Persentase Desa Tangguh Bencana	Jumlah Dokumen Hasil Pengendalian Operasi dan Penyediaan Sarana Prasarana Kesiapsiagaan Terhadap Bencana Kabupaten/Kota	Jumlah Warga Yang Memperoleh Layanan Pencegahan dan Kesiapsiagaan Terhadap Bencana		100 persen	6 Dokumen	200 Orang	25,000,000	Dana Transfer Umum-Dana Alokasi Umum		Persentase Desa Tangguh Bencana	100 persen	28,750,000
1	05	03	2.02	04	Penyediaan Peralatan Perlindungan dan Kesiapsiagaan Terhadap Bencana	Persentase Desa Tangguh Bencana	Jumlah Peralatan Penyelamatan Diri bagi Individu Warga Negara, Keluarga, maupun Petugas	Jumlah Warga Yang Memperoleh Layanan Pencegahan dan Kesiapsiagaan Terhadap Bencana		100 persen	50 Unit	200 Orang	100,000,000	Dana Transfer Umum-Dana Alokasi Umum		Persentase Desa Tangguh Bencana	100 persen	115,000,000
1	05	03	2.02	05	Pengelolaan Risiko Bencana Kabupaten/Kota	Persentase Desa Tangguh Bencana	Jumlah Dokumen Analisis Risiko Bencana pada Kegiatan Pembangunan yang Mempunyai Risiko Tinggi Menimbulkan Bencana	Jumlah Warga Yang Memperoleh Layanan Pencegahan dan Kesiapsiagaan Terhadap Bencana		100 persen	6 Dokumen	200 Orang	10,000,000	Dana Transfer Umum-Dana Alokasi Umum		Persentase Desa Tangguh Bencana	100 persen	11,500,000
1	05	03	2.02	06	Penguatan Kapasitas Kawasan untuk Pencegahan dan Kesiapsiagaan	Persentase Desa Tangguh Bencana	Jumlah Kawasan yang Ditingkatkan Kapasitasnya dalam Pencegahan dan Kesiapsiagaan Bencana	Jumlah Warga Yang Memperoleh Layanan Pencegahan dan Kesiapsiagaan Terhadap Bencana		100 persen	6 Kawasan	200 Orang	1,529,500,000	Dana Transfer Umum-Dana Alokasi Umum		Persentase Desa Tangguh Bencana	100 persen	1,758,925,000
1	05	03	2.02	08	Pengembangan Kapasitas Tim Reaksi Cepat (TRC) Bencana Kabupaten/Kota	Persentase Desa Tangguh Bencana	Jumlah Personil TRC yang Dikembangkan Kapasitas Teknis dan Manajerialnya	Jumlah Warga Yang Memperoleh Layanan Pencegahan dan Kesiapsiagaan Terhadap Bencana		100 persen	5 Orang	200 Orang	200,000,000	Dana Transfer Umum-Dana Alokasi Umum		Persentase Desa Tangguh Bencana	100 persen	230,000,000
<b>1</b>	<b>05</b>	<b>03</b>	<b>2.03</b>		<b>Pelayanan Penyelamatan dan Evakuasi Korban Bencana</b>							<b>579,504,000</b>					<b>666,429,600</b>	
1	05	03	2.03	01	Respon Cepat Kejadian Luar Biasa Penyakit/Wabah Zoonosis Prioritas	Persentase Desa Tangguh Bencana	Jumlah Laporan Koordinasi Respon Cepat Kejadian Luar Biasa Penyakit/Wabah Prioritas	Jumlah Warga Yang Memperoleh Layanan Penyelamatan dan Evakuasi Bencana	Semua Kab/Kota, Semua Kecamatan, Semua Kelurahan	100 persen	5 Laporan	150 Orang	30,000,000	Dana Transfer Umum-Dana Alokasi Umum		Persentase Desa Tangguh Bencana	100 persen	34,500,000
1	05	03	2.03	02	Respon Cepat Darurat Bencana Kabupaten/Kota	Persentase Desa Tangguh Bencana	Jumlah Dokumen SK Penetapan Status Darurat Bencana dan SKPDB yang Ditetapkan Paling Lama 1x24 Jam berdasarkan Hasil Dokumen Laporan Kaji Cepat	Jumlah Warga Yang Memperoleh Layanan Penyelamatan dan Evakuasi Bencana		100 persen	5 Dokumen	150 Orang	79,504,000	Dana Transfer Umum-Dana Alokasi Umum		Persentase Desa Tangguh Bencana	100 persen	91,429,600
1	05	03	2.03	03	Pencarian, Pertolongan dan Evakuasi Korban Bencana Kabupaten/Kota	Persentase Desa Tangguh Bencana	Jumlah Korban yang Berhasil Ditemukan, Ditolong, dan Dievakuasi Per Jenis Kejadian Bencana	Jumlah Warga Yang Memperoleh Layanan Penyelamatan dan Evakuasi Bencana		100 persen	10 Orang	150 Orang	100,000,000	Dana Transfer Umum-Dana Alokasi Umum		Persentase Desa Tangguh Bencana	100 persen	115,000,000



**Program dan Kegiatan Perangkat Daerah  
Kabupaten Buton Utara  
Tahun 2023**

Unit Organisasi : 1.05.0.00.0.00.06.0000 Badan Penanggulangan Bencana Daerah

Sub Unit Organisasi : 1.05.0.00.0.00.06.0000 Badan Penanggulangan Bencana Daerah

Kode	Urusan/ Bidang Urusan/ Program/ Kegiatan/ Sub Kegiatan	Indikator Kinerja			Rencana Tahun 2023						Catatan Penting	Prakiraan Maju Rencana Tahun 2024						
		Capaian Program	Keluaran Sub Kegiatan	Hasil Kegiatan	Lokasi Output Kegiatan	Target Capaian Kinerja			Pagu Indikatif (Rp.)	Sumber Dana		Target Capaian Kinerja		Kebutuhan Dana/ Pagu Indikatif (Rp.)				
						Program	Keluaran Sub Kegiatan	Hasil Kegiatan				Tolok Ukur	Target					
1	05	03	2.03	04	Penyediaan Logistik Penyelamatan dan Evakuasi Korban Bencana Kabupaten/Kota	Persentase Desa Tangguh Bencana	Jumlah Korban Bencana yang Mendapatkan Distribusi Logistik Penyelamatan dan Evakuasi Korban Bencana	Jumlah Warga Yang Memperoleh Layanan Penyelamatan dan Evakuasi Bencana		100 persen	10 Orang	150 Orang	250,000,000	Dana Transfer Umum-Dana Alokasi Umum		Persentase Desa Tangguh Bencana	100 persen	287,500,000
1	05	03	2.03	05	Aktivasi Sistem Komando Penanganan Darurat Bencana	Persentase Desa Tangguh Bencana	Jumlah Laporan Pelaksanaan Aktivasi Sistem Komando Penanganan Darurat Bencana	Jumlah Warga Yang Memperoleh Layanan Penyelamatan dan Evakuasi Bencana		100 persen	20 Laporan	150 Orang	20,000,000	Dana Transfer Umum-Dana Alokasi Umum		Persentase Desa Tangguh Bencana	100 persen	23,000,000
1	05	03	2.03	06	Respon Cepat Bencana Non Alam Epidemi/Wabah Penyakit	Persentase Desa Tangguh Bencana	SK Penetapan Status Darurat Bencana dan SKPDB yang Ditetapkan Paling Lama 1x24 Jam berdasarkan Hasil Dokumen Laporan Investigasi KLB dan Epidemiologi Terpadu	Jumlah Warga Yang Memperoleh Layanan Penyelamatan dan Evakuasi Bencana		100 persen	5 Dokumen	150 Orang	100,000,000	Dana Transfer Umum-Dana Alokasi Umum		Persentase Desa Tangguh Bencana	100 persen	115,000,000
<b>1</b>	<b>05</b>	<b>03</b>	<b>2.04</b>		<b>Penataan Sistem Dasar Penanggulangan Bencana</b>						<b>443,865,000</b>							<b>510,444,750</b>
1	05	03	2.04	01	Penyusunan Regulasi Penanggulangan Bencana Kabupaten/Kota	Persentase Desa Tangguh Bencana	Jumlah Dokumen Regulasi Pendukung Penyelenggaraan Penanggulangan Bencana di Daerah	Jumlah Sistem Penanggulangan Bencana		100 persen	1 Dokumen	1 Dokumen	115,000,000	Dana Transfer Umum-Dana Alokasi Umum		Persentase Desa Tangguh Bencana	100 persen	132,250,000
1	05	03	2.04	02	Penguatan Kelembagaan Bencana Kabupaten/Kota	Persentase Desa Tangguh Bencana	Jumlah Dokumen Tata Kelola Kelembagaan Bencana Daerah	Jumlah Sistem Penanggulangan Bencana		100 persen	1 Dokumen	1 Dokumen	100,000,000	Dana Transfer Umum-Dana Alokasi Umum		Persentase Desa Tangguh Bencana	100 persen	115,000,000
1	05	03	2.04	03	Kerja Sama antar Lembaga dan Kemitraan dalam Penanggulangan Bencana Kabupaten/Kota	Persentase Desa Tangguh Bencana	Jumlah Dokumen Kerja Sama antar Lembaga dan Kemitraan dalam Penanggulangan Bencana	Jumlah Sistem Penanggulangan Bencana		100 persen	5 Dokumen	1 Dokumen	57,045,000	Dana Transfer Umum-Dana Alokasi Umum		Persentase Desa Tangguh Bencana	100 persen	65,601,750
1	05	03	2.04	04	Pengelolaan dan Pemanfaatan Sistem Informasi Kebencanaan	Persentase Desa Tangguh Bencana	Jumlah Data dan Informasi Kebencanaan yang tersedia	Jumlah Sistem Penanggulangan Bencana		100 persen	1 Dokumen	1 Dokumen	30,000,000	Dana Transfer Umum-Dana Alokasi Umum		Persentase Desa Tangguh Bencana	100 persen	34,500,000
1	05	03	2.04	05	Pembinaan dan Pengawasan Penyelenggaraan Penanggulangan Bencana	Persentase Desa Tangguh Bencana	Jumlah Laporan Hasil Binwas Penyelenggaraan Penanggulangan Bencana	Jumlah Sistem Penanggulangan Bencana		100 persen	1 Laporan	1 Dokumen	30,000,000	Dana Transfer Umum-Dana Alokasi Umum		Persentase Desa Tangguh Bencana	100 persen	34,500,000
1	05	03	2.04	06	Penanganan Pascabencana Kabupaten/Kota	Persentase Desa Tangguh Bencana	Jumlah Dokumen Penanganan Pascabencana Kabupaten/Kota Melalui Pengkajian Kebutuhan Pasca Bencana (JITU PASNA) Rencana Rehabilitasi dan Rekonstruksi Pasca Bencana (R3P)	Jumlah Sistem Penanggulangan Bencana		100 persen	6 Dokumen	1 Dokumen	111,820,000	Dana Transfer Umum-Dana Alokasi Umum		Persentase Desa Tangguh Bencana	100 persen	128,593,000

**Program dan Kegiatan Perangkat Daerah  
Kabupaten Buton Utara  
Tahun 2023**

Unit Organisasi : 1.05.0.00.0.00.06.0000 Badan Penanggulangan Bencana Daerah

Sub Unit Organisasi : 1.05.0.00.0.00.06.0000 Badan Penanggulangan Bencana Daerah

Kode	Urusan/ Bidang Urusan/ Program/ Kegiatan/ Sub Kegiatan	Indikator Kinerja			Rencana Tahun 2023					Catatan Penting	Prakiraan Maju Rencana Tahun 2024			
		Capaian Program	Keluaran Sub Kegiatan	Hasil Kegiatan	Lokasi Output Kegiatan	Target Capaian Kinerja			Pagu Indikatif (Rp.)		Sumber Dana	Target Capaian Kinerja		Kebutuhan Dana/ Pagu Indikatif (Rp.)
						Program	Keluaran Sub Kegiatan	Hasil Kegiatan				Tolok Ukur	Target	
<b>TOTAL</b>									<b>6,439,255,363</b>				<b>7,355,129,304</b>	

**Program dan Kegiatan Perangkat Daerah  
Kabupaten Buton Utara  
Tahun 2023**

Unit Organisasi : 1.06.0.00.0.00.07.0000 Dinas Sosial  
Sub Unit Organisasi : 1.06.0.00.0.00.07.0000 Dinas Sosial

Kode	Urusan/ Bidang Urusan/ Program/ Kegiatan/ Sub Kegiatan	Indikator Kinerja			Rencana Tahun 2023					Catatan Penting	Prakiraan Maju Rencana Tahun 2024							
		Capaian Program	Keluaran Sub Kegiatan	Hasil Kegiatan	Lokasi Output Kegiatan	Target Capaian Kinerja			Pagu Indikatif (Rp.)		Sumber Dana	Target Capaian Kinerja		Kebutuhan Dana/ Pagu Indikatif (Rp.)				
						Program	Keluaran Sub Kegiatan	Hasil Kegiatan				Tolok Ukur	Target					
1		<b>URUSAN PEMERINTAHAN WAJIB YANG BERKAITAN DENGAN PELAYANAN DASAR</b>																
1	06	<b>URUSAN PEMERINTAHAN BIDANG SOSIAL</b>										2,923,228,300		2,923,228,300				
1	06	01	<b>PROGRAM PENUNJANG URUSAN PEMERINTAHAN DAERAH KABUPATEN/KOTA</b>										2,408,390,300		2,408,390,300			
1	06	01	2.01	<b>Perencanaan, Penganggaran, dan Evaluasi Kinerja Perangkat Daerah</b>										21,592,000		21,592,000		
1	06	01	2.01	01	Penyusunan Dokumen Perencanaan Perangkat Daerah	Persentase ketersediaan layanan urusan pemerintahan daerah	Jumlah Dokumen Perencanaan Perangkat Daerah	persentase dokumen perencanaan yang dihasilkan		100 persen	2 Dokumen	100 %	4,000,000	Dana Transfer Umum-Dana Alokasi Umum		Persentase ketersediaan layanan urusan pemerintahan daerah	100 persen	4,000,000
1	06	01	2.01	02	Koordinasi dan Penyusunan Dokumen RKA-SKPD	Persentase ketersediaan layanan urusan pemerintahan daerah	Jumlah Dokumen RKA-SKPD dan Laporan Hasil Koordinasi Penyusunan Dokumen RKA-SKPD	persentase dokumen perencanaan yang dihasilkan		100 persen	1 Dokumen	100 %	2,500,000	Dana Transfer Umum-Dana Alokasi Umum		Persentase ketersediaan layanan urusan pemerintahan daerah	100 persen	2,500,000
1	06	01	2.01	03	Koordinasi dan Penyusunan Dokumen Perubahan RKA-SKPD	Persentase ketersediaan layanan urusan pemerintahan daerah	Jumlah Dokumen Perubahan RKA-SKPD dan Laporan Hasil Koordinasi Penyusunan Dokumen Perubahan RKA-SKPD	persentase dokumen perencanaan yang dihasilkan		100 persen	1 Dokumen	100 %	2,500,000	Dana Transfer Umum-Dana Alokasi Umum		Persentase ketersediaan layanan urusan pemerintahan daerah	100 persen	2,500,000
1	06	01	2.01	04	Koordinasi dan Penyusunan DPA-SKPD	Persentase ketersediaan layanan urusan pemerintahan daerah	Jumlah Dokumen DPA-SKPD dan Laporan Hasil Koordinasi Penyusunan Dokumen DPA-SKPD	persentase dokumen perencanaan yang dihasilkan		100 persen	1 Dokumen	100 %	500,000	Dana Transfer Umum-Dana Alokasi Umum		Persentase ketersediaan layanan urusan pemerintahan daerah	100 persen	500,000
1	06	01	2.01	05	Koordinasi dan Penyusunan Perubahan DPA- SKPD	Persentase ketersediaan layanan urusan pemerintahan daerah	Jumlah Dokumen Perubahan DPA-SKPD dan Laporan Hasil Koordinasi Penyusunan Dokumen Perubahan DPA-SKPD	persentase dokumen perencanaan yang dihasilkan		100 persen	1 Dokumen	100 %	500,000	Dana Transfer Umum-Dana Alokasi Umum		Persentase ketersediaan layanan urusan pemerintahan daerah	100 persen	500,000
1	06	01	2.01	06	Koordinasi dan Penyusunan Laporan Capaian Kinerja dan Ikhtisar Realisasi Kinerja SKPD	Persentase ketersediaan layanan urusan pemerintahan daerah	Jumlah Laporan Capaian Kinerja dan Ikhtisar Realisasi Kinerja SKPD dan Laporan Hasil Koordinasi Penyusunan Laporan Capaian Kinerja dan Ikhtisar Realisasi Kinerja SKPD	persentase dokumen perencanaan yang dihasilkan		100 persen	2 Laporan	100 %	2,580,000	Dana Transfer Umum-Dana Alokasi Umum		Persentase ketersediaan layanan urusan pemerintahan daerah	100 persen	2,580,000
1	06	01	2.01	07	Evaluasi Kinerja Perangkat Daerah	Persentase ketersediaan layanan urusan pemerintahan daerah	Jumlah Laporan Evaluasi Kinerja Perangkat Daerah	persentase dokumen perencanaan yang dihasilkan		100 persen	1 Laporan	100 %	9,012,000	Dana Transfer Umum-Dana Alokasi Umum		Persentase ketersediaan layanan urusan pemerintahan daerah	100 persen	9,012,000
1	06	01	2.02	<b>Administrasi Keuangan Perangkat Daerah</b>										1,689,856,500		1,689,856,500		
1	06	01	2.02	01	Penyediaan Gaji dan Tunjangan ASN	Persentase ketersediaan layanan urusan pemerintahan daerah	Jumlah Orang yang Menerima Gaji dan Tunjangan ASN	Persentase pelaporan keuangan tepat waktu		100 persen	20 Orang/bulan	100 %	1,609,196,500	Dana Transfer Umum-Dana Alokasi Umum		Persentase ketersediaan layanan urusan pemerintahan daerah	100 persen	1,609,196,500

**Program dan Kegiatan Perangkat Daerah  
Kabupaten Buton Utara  
Tahun 2023**

Unit Organisasi : 1.06.0.00.0.00.07.0000 Dinas Sosial

Sub Unit Organisasi : 1.06.0.00.0.00.07.0000 Dinas Sosial

Kode	Kode	Kode	Kode	Kode	Urusan/ Bidang Urusan/ Program/ Kegiatan/ Sub Kegiatan	Indikator Kinerja			Rencana Tahun 2023			Catatan Penting	Prakiraan Maju Rencana Tahun 2024					
						Capaian Program	Keluaran Sub Kegiatan	Hasil Kegiatan	Lokasi Output Kegiatan	Target Capaian Kinerja			Pagu Indikatif (Rp.)	Sumber Dana	Target Capaian Kinerja		Kebutuhan Dana/ Pagu Indikatif (Rp.)	
										Program	Keluaran Sub Kegiatan				Hasil Kegiatan	Tolok Ukur		Target
1	06	01	2.02	02	Penyediaan Administrasi Pelaksanaan Tugas ASN	Persentase ketersediaan layanan urusan pemerintahan daerah	Jumlah Orang	Persentase pelaporan keuangan tepat waktu		100 persen	8 Orang	100 %	77,760,000	Dana Transfer Umum-Dana Alokasi Umum		Persentase ketersediaan layanan urusan pemerintahan daerah	100 persen	77,760,000
1	06	01	2.02	05	Koordinasi dan Penyusunan Laporan Keuangan Akhir Tahun SKPD	Persentase ketersediaan layanan urusan pemerintahan daerah	Jumlah Laporan Keuangan Akhir Tahun SKPD dan Laporan Hasil Koordinasi Penyusunan Laporan Keuangan Akhir Tahun SKPD	Persentase pelaporan keuangan tepat waktu		100 persen	1 Laporan	100 %	900,000	Dana Transfer Umum-Dana Alokasi Umum		Persentase ketersediaan layanan urusan pemerintahan daerah	100 persen	900,000
1	06	01	2.02	07	Koordinasi dan Penyusunan Laporan Keuangan Bulanan/ Triwulanan/ Semesteran SKPD	Persentase ketersediaan layanan urusan pemerintahan daerah	Jumlah Laporan Keuangan Bulanan/ Triwulanan/ Semesteran SKPD dan Laporan Koordinasi Penyusunan Laporan Keuangan Bulanan/Triwulanan/Semesteran SKPD	Persentase pelaporan keuangan tepat waktu		100 persen	1 Laporan	100 %	2,000,000	Dana Transfer Umum-Dana Alokasi Umum		Persentase ketersediaan layanan urusan pemerintahan daerah	100 persen	2,000,000
<b>1</b>	<b>06</b>	<b>01</b>	<b>2.03</b>		<b>Administrasi Barang Milik Daerah pada Perangkat Daerah</b>								<b>2,000,000</b>					<b>2,000,000</b>
1	06	01	2.03	01	Penyusunan Perencanaan Kebutuhan Barang Milik Daerah SKPD	Persentase ketersediaan layanan urusan pemerintahan daerah	Jumlah Rencana Kebutuhan Barang Milik Daerah SKPD	Persentase laporan Aset yang diselesaikan		100 persen	1 Dokumen	100 %	1,000,000	Dana Transfer Umum-Dana Alokasi Umum		Persentase ketersediaan layanan urusan pemerintahan daerah	100 persen	1,000,000
1	06	01	2.03	05	Rekonsiliasi dan Penyusunan Laporan Barang Milik Daerah pada SKPD	Persentase ketersediaan layanan urusan pemerintahan daerah	Jumlah Laporan Rekonsiliasi dan Penyusunan Laporan Barang Milik Daerah pada SKPD	Persentase laporan Aset yang diselesaikan		100 persen	1 Laporan	100 %	1,000,000	Dana Transfer Umum-Dana Alokasi Umum		Persentase ketersediaan layanan urusan pemerintahan daerah	100 persen	1,000,000
<b>1</b>	<b>06</b>	<b>01</b>	<b>2.05</b>		<b>Administrasi Kepegawaian Perangkat Daerah</b>								<b>77,100,000</b>					<b>77,100,000</b>
1	06	01	2.05	02	Pengadaan Pakaian Dinas beserta Atribut Kelengkapannya	Persentase ketersediaan layanan urusan pemerintahan daerah	Jumlah Paket Pakaian Dinas beserta Atribut Kelengkapan	Persentase Ketersediaan layanan administrasi kepegawaian		100 persen	36 Stel	100 %	30,600,000	Dana Transfer Umum-Dana Alokasi Umum		Persentase ketersediaan layanan urusan pemerintahan daerah	100 persen	30,600,000
1	06	01	2.05	05	Monitoring, Evaluasi, dan Penilaian Kinerja Pegawai	Persentase ketersediaan layanan urusan pemerintahan daerah	Jumlah Dokumen Monitoring, Evaluasi, dan Penilaian Kinerja Pegawai	Persentase Ketersediaan layanan administrasi kepegawaian		100 persen	12 Bulan	100 %	1,500,000	Dana Transfer Umum-Dana Alokasi Umum		Persentase ketersediaan layanan urusan pemerintahan daerah	100 persen	1,500,000
1	06	01	2.05	11	Bimbingan Teknis Implementasi Peraturan Perundang-Undangan	Persentase ketersediaan layanan urusan pemerintahan daerah	Jumlah Orang yang Mengikuti Bimbingan Teknis Implementasi Peraturan Perundang-Undangan	Persentase Ketersediaan layanan administrasi kepegawaian		100 persen	3 Orang	100 %	45,000,000	Dana Transfer Umum-Dana Alokasi Umum		Persentase ketersediaan layanan urusan pemerintahan daerah	100 persen	45,000,000
<b>1</b>	<b>06</b>	<b>01</b>	<b>2.06</b>		<b>Administrasi Umum Perangkat Daerah</b>								<b>301,232,000</b>					<b>301,232,000</b>

**Program dan Kegiatan Perangkat Daerah  
Kabupaten Buton Utara  
Tahun 2023**

Unit Organisasi : 1.06.0.00.0.00.07.0000 Dinas Sosial

Sub Unit Organisasi : 1.06.0.00.0.00.07.0000 Dinas Sosial

Kode	Kode	Kode	Kode	Kode	Kode	Kode	Indikator Kinerja			Rencana Tahun 2023			Catatan Penting	Prakiraan Maju Rencana Tahun 2024					
							Capaian Program	Keluaran Sub Kegiatan	Hasil Kegiatan	Lokasi Output Kegiatan	Target Capaian Kinerja			Pagu Indikatif (Rp.)	Sumber Dana	Target Capaian Kinerja		Kebutuhan Dana/ Pagu Indikatif (Rp.)	
											Program	Keluaran Sub Kegiatan				Hasil Kegiatan	Tolok Ukur		Target
1	06	01	2.06	01	Penyediaan Komponen Instalasi Listrik/Penerangan Bangunan Kantor	Persentase ketersediaan layanan urusan pemerintahan daerah	Jumlah Paket Komponen Instalasi Listrik/Penerangan Bangunan Kantor yang Disediakan	Persentase pemenuhan layanan administrasi umum kantor		100 persen	6 Jenis	100 %	1,224,000	Dana Transfer Umum-Dana Alokasi Umum		Persentase ketersediaan layanan urusan pemerintahan daerah	100 persen	1,224,000	
1	06	01	2.06	02	Penyediaan Peralatan dan Perlengkapan Kantor	Persentase ketersediaan layanan urusan pemerintahan daerah	Jumlah Paket Peralatan dan Perlengkapan Kantor yang Disediakan	Persentase pemenuhan layanan administrasi umum kantor		100 persen	5 Jenis	100 %	30,000,000	Dana Transfer Umum-Dana Alokasi Umum		Persentase ketersediaan layanan urusan pemerintahan daerah	100 persen	30,000,000	
1	06	01	2.06	03	Penyediaan Peralatan Rumah Tangga	Persentase ketersediaan layanan urusan pemerintahan daerah	Jumlah Paket Peralatan Rumah Tangga yang Disediakan	Persentase pemenuhan layanan administrasi umum kantor		100 persen	1 Jenis	100 %	1,968,000	Dana Transfer Umum-Dana Alokasi Umum		Persentase ketersediaan layanan urusan pemerintahan daerah	100 persen	1,968,000	
1	06	01	2.06	04	Penyediaan Bahan Logistik Kantor	Persentase ketersediaan layanan urusan pemerintahan daerah	Jumlah Paket Bahan Logistik Kantor yang Disediakan	Persentase pemenuhan layanan administrasi umum kantor		100 persen	1 Jenis	100 %	10,080,000	Dana Transfer Umum-Dana Alokasi Umum		Persentase ketersediaan layanan urusan pemerintahan daerah	100 persen	10,080,000	
1	06	01	2.06	05	Penyediaan Barang Cetak dan Penggandaan	Persentase ketersediaan layanan urusan pemerintahan daerah	Jumlah Paket Barang Cetak dan Penggandaan yang Disediakan	Persentase pemenuhan layanan administrasi umum kantor		100 persen	3 Jenis	100 %	9,600,000	Dana Transfer Umum-Dana Alokasi Umum		Persentase ketersediaan layanan urusan pemerintahan daerah	100 persen	9,600,000	
1	06	01	2.06	06	Penyediaan Bahan Bacaan dan Peraturan Perundang-undangan	Persentase ketersediaan layanan urusan pemerintahan daerah	Jumlah Dokumen Bahan Bacaan dan Peraturan Perundang-undangan yang Disediakan	Persentase pemenuhan layanan administrasi umum kantor		100 persen	2 Jenis	100 %	2,880,000	Dana Transfer Umum-Dana Alokasi Umum		Persentase ketersediaan layanan urusan pemerintahan daerah	100 persen	2,880,000	
1	06	01	2.06	07	Penyediaan Bahan/Material	Persentase ketersediaan layanan urusan pemerintahan daerah	Jumlah Paket Bahan/Material yang Disediakan	Persentase pemenuhan layanan administrasi umum kantor		100 persen	1 Paket	100 %	6,480,000	Dana Transfer Umum-Dana Alokasi Umum		Persentase ketersediaan layanan urusan pemerintahan daerah	100 persen	6,480,000	
1	06	01	2.06	08	Fasilitasi Kunjungan Tamu	Persentase ketersediaan layanan urusan pemerintahan daerah	Jumlah Tamu	Persentase pemenuhan layanan administrasi umum kantor		100 persen	50 Orang/Tahun	100 %	9,000,000	Dana Transfer Umum-Dana Alokasi Umum		Persentase ketersediaan layanan urusan pemerintahan daerah	100 persen	9,000,000	
1	06	01	2.06	09	Penyelenggaraan Rapat Koordinasi dan Konsultasi SKPD	Persentase ketersediaan layanan urusan pemerintahan daerah	Jumlah Laporan Penyelenggaraan Rapat Koordinasi dan Konsultasi SKPD	Persentase pemenuhan layanan administrasi umum kantor		100 persen	45 Laporan	100 %	230,000,000	Dana Transfer Umum-Dana Alokasi Umum		Persentase ketersediaan layanan urusan pemerintahan daerah	100 persen	230,000,000	
<b>1</b>	<b>06</b>	<b>01</b>	<b>2.08</b>		<b>Penyediaan Jasa Penunjang Urusan Pemerintahan Daerah</b>								<b>213,389,800</b>					<b>213,389,800</b>	

**Program dan Kegiatan Perangkat Daerah  
Kabupaten Buton Utara  
Tahun 2023**

Unit Organisasi : 1.06.0.00.0.00.07.0000 Dinas Sosial

Sub Unit Organisasi : 1.06.0.00.0.00.07.0000 Dinas Sosial

Kode	Urusan/ Bidang Urusan/ Program/ Kegiatan/ Sub Kegiatan	Indikator Kinerja			Rencana Tahun 2023					Catatan Penting	Prakiraan Maju Rencana Tahun 2024			
		Capaian Program	Keluaran Sub Kegiatan	Hasil Kegiatan	Lokasi Output Kegiatan	Target Capaian Kinerja			Pagu Indikatif (Rp.)		Sumber Dana	Target Capaian Kinerja		Kebutuhan Dana/ Pagu Indikatif (Rp.)
						Program	Keluaran Sub Kegiatan	Hasil Kegiatan				Tolok Ukur	Target	
1 06 01 2.08 01	Penyediaan Jasa Surat Menyurat	Persentase ketersediaan layanan urusan pemerintahan daerah	Jumlah kali	Persentase pemenuhan jasa penunjang kantor		100 persen	12 kali	100 %	8,000,000	Dana Transfer Umum-Dana Alokasi Umum		Persentase ketersediaan layanan urusan pemerintahan daerah	100 persen	8,000,000
1 06 01 2.08 02	Penyediaan Jasa Komunikasi, Sumber Daya Air dan Listrik	Persentase ketersediaan layanan urusan pemerintahan daerah	Jumlah Jenis	Persentase pemenuhan jasa penunjang kantor		100 persen	3 Jenis	100 %	22,420,800	Dana Transfer Umum-Dana Alokasi Umum		Persentase ketersediaan layanan urusan pemerintahan daerah	100 persen	22,420,800
1 06 01 2.08 04	Penyediaan Jasa Pelayanan Umum Kantor	Persentase ketersediaan layanan urusan pemerintahan daerah	Jumlah Orang	Persentase pemenuhan jasa penunjang kantor		100 persen	19 Orang	100 %	182,969,000	Dana Transfer Umum-Dana Alokasi Umum		Persentase ketersediaan layanan urusan pemerintahan daerah	100 persen	182,969,000
<b>1 06 01 2.09</b>	<b>Pemeliharaan Barang Milik Daerah Penunjang Urusan Pemerintahan Daerah</b>								<b>103,220,000</b>					<b>103,220,000</b>
1 06 01 2.09 02	Penyediaan Jasa Pemeliharaan, Biaya Pemeliharaan, Pajak dan Perizinan Kendaraan Dinas Operasional atau Lapangan	Persentase ketersediaan layanan urusan pemerintahan daerah	Jumlah Kendaraan Dinas Operasional atau Lapangan yang Dipelihara dan dibayarkan Pajak dan Perizinannya	Persentase barang milik daerah yang terpelihara		100 persen	8 Unit	100 %	73,220,000	Dana Transfer Umum-Dana Alokasi Umum		Persentase ketersediaan layanan urusan pemerintahan daerah	100 persen	73,220,000
1 06 01 2.09 06	Pemeliharaan Peralatan dan Mesin Lainnya	Persentase ketersediaan layanan urusan pemerintahan daerah	Jumlah Peralatan dan Mesin Lainnya yang Dipelihara	Persentase barang milik daerah yang terpelihara		100 persen	3 Unit	100 %	10,000,000	Dana Transfer Umum-Dana Alokasi Umum		Persentase ketersediaan layanan urusan pemerintahan daerah	100 persen	10,000,000
1 06 01 2.09 09	Pemeliharaan/Rehabilitasi Gedung Kantor dan Bangunan Lainnya	Persentase ketersediaan layanan urusan pemerintahan daerah	Jumlah Gedung Kantor dan Bangunan Lainnya yang Dipelihara/Direhabilitasi	Persentase barang milik daerah yang terpelihara		100 persen	1 Unit	100 %	20,000,000	Dana Transfer Umum-Dana Alokasi Umum		Persentase ketersediaan layanan urusan pemerintahan daerah	100 persen	20,000,000
<b>1 06 02</b>	<b>PROGRAM PEMBERDAYAAN SOSIAL</b>								<b>20,000,000</b>					<b>20,000,000</b>
<b>1 06 02 2.03</b>	<b>Pengembangan Potensi Sumber Kesejahteraan Sosial Daerah Kabupaten/Kota</b>								<b>20,000,000</b>					<b>20,000,000</b>
1 06 02 2.03 02	Peningkatan Kemampuan Potensi Tenaga Kesejahteraan Sosial Kecamatan Kewenangan Kabupaten/Kota	Persentase PSKS yang diberdayakan	Jumlah Tenaga Kesejahteraan Sosial Kecamatan Kewenangan Kabupaten/Kota yang Meningkatkan Kapasitasnya Kewenangan Kabupaten/Kota	Jumlah PSKS Yang Aktif		100 persen	6 Orang	5 PSKS	10,000,000			Persentase PSKS yang diberdayakan	100 persen	10,000,000
1 06 02 2.03 04	Peningkatan Kemampuan Potensi Sumber Kesejahteraan Sosial Kelembagaan Masyarakat Kewenangan Kabupaten/Kota	Persentase PSKS yang diberdayakan	Jumlah Lembaga Kesejahteraan Sosial yang Meningkatkan Kapasitasnya Kewenangan Kabupaten/Kota	Jumlah PSKS Yang Aktif		100 persen	1 Lembaga	5 PSKS	10,000,000	Dana Transfer Umum-Dana Alokasi Umum		Persentase PSKS yang diberdayakan	100 persen	10,000,000
<b>1 06 04</b>	<b>PROGRAM REHABILITASI SOSIAL</b>								<b>199,838,000</b>					<b>199,838,000</b>
<b>1 06 04 2.01</b>	<b>Rehabilitasi Sosial Dasar Penyandang Disabilitas Terlantar, Anak Terlantar, Lanjut Usia Terlantar, serta Gelandangan Pengemis di Luar Panti Sosial</b>								<b>113,000,000</b>					<b>113,000,000</b>

**Program dan Kegiatan Perangkat Daerah  
Kabupaten Buton Utara  
Tahun 2023**

Unit Organisasi : 1.06.0.00.0.00.07.0000 Dinas Sosial

Sub Unit Organisasi : 1.06.0.00.0.00.07.0000 Dinas Sosial

Kode	Urusan/ Bidang Urusan/ Program/ Kegiatan/ Sub Kegiatan	Indikator Kinerja			Rencana Tahun 2023					Catatan Penting	Prakiraan Maju Rencana Tahun 2024			
		Capaian Program	Keluaran Sub Kegiatan	Hasil Kegiatan	Lokasi Output Kegiatan	Target Capaian Kinerja			Pagu Indikatif (Rp.)		Sumber Dana	Target Capaian Kinerja		Kebutuhan Dana/ Pagu Indikatif (Rp.)
						Program	Keluaran Sub Kegiatan	Hasil Kegiatan				Tolok Ukur	Target	
1.06.04.2.01.01	Penyediaan Permakanaan	Persentase PMKS yang mendapat akses terhadap pelayanan dasar	Anak Terlantar Disabilitas Jumlah Orang yang Mendapatkan Pemenuhan Kebutuhan Permakanaan Sesuai dengan Standar Gizi Minimal Kewenangan Kabupaten/Kota Jumlah Orang yang Mendapatkan Pemenuhan Kebutuhan Permakanaan Sesuai dengan Standar Gizi Minimal Kewenangan Kabupaten/Kota Lansia	Jumlah Penyandang Disabilitas Terlantar, Anak Terlantar, Lanjut Usia Terlantar serta Gepeng di Luar Panti yang terpenuhi Kebutuhannya		38,75 persen	5 Orang 20 Orang 0 Orang 100 Orang 75 Orang	100 orang	23,000,000	Bantuan Keuangan Khusus dari Pemerintah Provinsi		Persentase PMKS yang mendapat akses terhadap pelayanan dasar	38,75 persen	23,000,000
1.06.04.2.01.02	Penyediaan Sandang	Persentase PMKS yang mendapat akses terhadap pelayanan dasar	Anak Terlantar Disabilitas Jumlah Orang yang Menerima Pakaian dan Kelengkapan Lainnya yang Tersedia dalam 1 Tahun Kewenangan Kabupaten/Kota Jumlah Orang yang Menerima Pakaian dan Kelengkapan Lainnya yang Tersedia dalam 1 Tahun Kewenangan Kabupaten/Kota Lansia	Jumlah Penyandang Disabilitas Terlantar, Anak Terlantar, Lanjut Usia Terlantar serta Gepeng di Luar Panti yang terpenuhi Kebutuhannya		38,75 persen	5 Orang 20 Orang 0 Orang 100 Orang 75 Orang	100 orang	45,000,000	Dana Transfer Umum-Dana Alokasi Umum Bantuan Keuangan Khusus dari Pemerintah Provinsi		Persentase PMKS yang mendapat akses terhadap pelayanan dasar	38,75 persen	45,000,000
1.06.04.2.01.03	Penyediaan Alat Bantu	Persentase PMKS yang mendapat akses terhadap pelayanan dasar	Jumlah Orang yang Mendapatkan Alat Bantu dan Alat Bantu Peraga Sesuai kebutuhan Kewenangan Kabupaten/Kota	Jumlah Penyandang Disabilitas Terlantar, Anak Terlantar, Lanjut Usia Terlantar serta Gepeng di Luar Panti yang terpenuhi Kebutuhannya		38,75 persen	20 Orang	100 orang	45,000,000	PENDAPATAN ASLI DAERAH (PAD) Dana Transfer Umum-Dana Alokasi Umum		Persentase PMKS yang mendapat akses terhadap pelayanan dasar	38,75 persen	45,000,000
<b>1.06.04.2.02</b>	<b>Rehabilitasi Sosial Penyandang Masalah Kesejahteraan Sosial (PMKS) Lainnya Bukan Korban HIV/AIDS dan NAPZA di Luar Panti Sosial</b>							<b>86,838,000</b>						<b>86,838,000</b>
1.06.04.2.02.01	Pemberian Layanan Data dan Pengaduan	Persentase PMKS yang mendapat akses terhadap pelayanan dasar	Jumlah Orang yang Mendapatkan Layanan Data dan Pengaduan Kewenangan Kabupaten/Kota	Jumlah penyandang masalah kesejahteraan sosial (PMKS) lainnya bukan korban HV/AIDS dan NAPZA di luar panti sosial yang terpenuhi kebutuhan dasarnya		38,75 persen	0 Orang	617 Orang	29,672,000	Dana Transfer Umum-Dana Alokasi Umum		Persentase PMKS yang mendapat akses terhadap pelayanan dasar	38,75 persen	29,672,000

**Program dan Kegiatan Perangkat Daerah  
Kabupaten Buton Utara  
Tahun 2023**

Unit Organisasi : 1.06.0.00.0.00.07.0000 Dinas Sosial

Sub Unit Organisasi : 1.06.0.00.0.00.07.0000 Dinas Sosial

Kode	Urusan/ Bidang Urusan/ Program/ Kegiatan/ Sub Kegiatan	Indikator Kinerja			Rencana Tahun 2023					Catatan Penting	Prakiraan Maju Rencana Tahun 2024							
		Capaian Program	Keluaran Sub Kegiatan	Hasil Kegiatan	Lokasi Output Kegiatan	Target Capaian Kinerja			Pagu Indikatif (Rp.)		Sumber Dana	Target Capaian Kinerja		Kebutuhan Dana/ Pagu Indikatif (Rp.)				
						Program	Keluaran Sub Kegiatan	Hasil Kegiatan				Tolok Ukur	Target					
1	06	04	2.02	03	Penyediaan Permakanan	Persentase PMKS yang mendapat akses terhadap pelayanan dasar	jumlah orang yang mendapatkan bantuan makanan	Jumlah penyandang masalah kesejahteraan sosial (PMKS) lainnya bukan korban HV/AIDS dan NAPZA di luar panti sosial yang terpenuhi kebutuhan dasarnya		38,75 persen	6.122 Jiwa	617 Orang	37,150,000	Dana Transfer Umum-Dana Alokasi Umum		Persentase PMKS yang mendapat akses terhadap pelayanan dasar	38,75 persen	37,150,000
1	06	04	2.02	10	Pemberian Akses ke Layanan Pendidikan dan Kesehatan Dasar	Persentase PMKS yang mendapat akses terhadap pelayanan dasar	Jumlah Orang yang Mendapatkan Layanan Data dan Pengaduan Kewenangan Kabupaten/Kota	Jumlah penyandang masalah kesejahteraan sosial (PMKS) lainnya bukan korban HV/AIDS dan NAPZA di luar panti sosial yang terpenuhi kebutuhan dasarnya		38,75 persen	75 Orang	617 Orang	20,016,000	Dana Transfer Umum-Dana Alokasi Umum		Persentase PMKS yang mendapat akses terhadap pelayanan dasar	38,75 persen	20,016,000
<b>1</b>	<b>06</b>	<b>05</b>			<b>PROGRAM PERLINDUNGAN DAN JAMINAN SOSIAL</b>								<b>270,000,000</b>				<b>270,000,000</b>	
<b>1</b>	<b>06</b>	<b>05</b>	<b>2.02</b>		<b>Pengelolaan Data Fakir Miskin Cakupan Daerah Kabupaten/Kota</b>								<b>270,000,000</b>					<b>270,000,000</b>
1	06	05	2.02	01	Pendataan Fakir Miskin Cakupan Daerah Kabupaten/Kota	Persentase Penyandang Masalah Kesejahteraan Sosial (PMKS) yang mendapatkan perlindungan dan jaminan sosial	Jumlah DTKS yang di Verifikasi dan Validasi (Rutan)	Jumlah Fakir Miskin Yang Menerima PKH		44,66 persen	10300 Rumah Tangga	4500 Orang	200,000,000	Dana Transfer Umum-Dana Alokasi Umum		Persentase Penyandang Masalah Kesejahteraan Sosial (PMKS) yang mendapatkan perlindungan dan jaminan sosial	44,66 persen	200,000,000
1	06	05	2.02	02	Pengelolaan Data Fakir Miskin Cakupan Daerah Kabupaten/Kota	Persentase Penyandang Masalah Kesejahteraan Sosial (PMKS) yang mendapatkan perlindungan dan jaminan sosial	Jumlah Pendamping PKH	Jumlah Fakir Miskin Yang Menerima PKH		44,66 persen	21 Orang	4500 Orang	70,000,000	Dana Transfer Umum-Dana Alokasi Umum		Persentase Penyandang Masalah Kesejahteraan Sosial (PMKS) yang mendapatkan perlindungan dan jaminan sosial	44,66 persen	70,000,000
<b>1</b>	<b>06</b>	<b>06</b>			<b>PROGRAM PENANGANAN BENCANA</b>								<b>25,000,000</b>				<b>25,000,000</b>	
<b>1</b>	<b>06</b>	<b>06</b>	<b>2.01</b>		<b>Perlindungan Sosial Korban Bencana Alam dan Sosial Kabupaten/Kota</b>								<b>25,000,000</b>				<b>25,000,000</b>	
1	06	06	2.01	01	Penyediaan Makanan	Persentase Korban Bencana Alam dan Bencana Sosial yang menerima bantuan	Jumlah Orang yang Mendapatkan Permakanan 3x1 Hari dalam Masa Tanggap Darurat (Pengungsian) Kewenangan Kabupaten/Kota	Korban Bencana Yang Menerima Bantuan Sosial Selama Masa Tanggap Darurat		100 persen	2000 Orang	200 Orang	25,000,000	PENDAPATAN ASLI DAERAH (PAD)		Persentase Korban Bencana Alam dan Bencana Sosial yang menerima bantuan	100 persen	25,000,000
<b>TOTAL</b>												<b>2,923,228,300</b>				<b>2,923,228,300</b>		



**Program dan Kegiatan Perangkat Daerah  
Kabupaten Buton Utara  
Tahun 2023**

Unit Organisasi : 2.08.0.00.0.00.08.0000 Dinas Pemberdayaan Perempuan dan Perlindungan Anak  
Sub Unit Organisasi : 2.08.0.00.0.00.08.0000 Dinas Pemberdayaan Perempuan dan Perlindungan Anak

Kode	Urusan/ Bidang Urusan/ Program/ Kegiatan/ Sub Kegiatan	Indikator Kinerja			Rencana Tahun 2023					Catatan Penting	Prakiraan Maju Rencana Tahun 2024							
		Capaian Program	Keluaran Sub Kegiatan	Hasil Kegiatan	Lokasi Output Kegiatan	Target Capaian Kinerja			Pagu Indikatif (Rp.)		Sumber Dana	Target Capaian Kinerja		Kebutuhan Dana/ Pagu Indikatif (Rp.)				
						Program	Keluaran Sub Kegiatan	Hasil Kegiatan				Tolok Ukur	Target					
2		<b>URUSAN PEMERINTAHAN WAJIB YANG TIDAK BERKAITAN DENGAN PELAYANAN DASAR</b>																
2	08	<b>URUSAN PEMERINTAHAN BIDANG PEMBERDAYAAN PEREMPUAN DAN PERLINDUNGAN ANAK</b>										5,299,491,070		5,502,221,070				
2	08	01	<b>PROGRAM PENUNJANG URUSAN PEMERINTAHAN DAERAH KABUPATEN/KOTA</b>										4,602,132,070		4,804,862,070			
2	08	01	2.01	<b>Perencanaan, Penganggaran, dan Evaluasi Kinerja Perangkat Daerah</b>										14,000,000		14,000,000		
2	08	01	2.01	01	Penyusunan Dokumen Perencanaan Perangkat Daerah	Persentase ketersediaan layanan urusan pemerintahan daerah	Jumlah Dokumen Perencanaan Perangkat Daerah	Persentase Dokumen perencanaan yang dihasilkan	Kab. Buton Utara, Semua Kecamatan, Semua Kelurahan	100 persen	2 Dokumen	100 Persen	4,000,000	Dana Transfer Umum-Dana Alokasi Umum		Persentase ketersediaan layanan urusan pemerintahan daerah	100 persen	4,000,000
2	08	01	2.01	02	Koordinasi dan Penyusunan Dokumen RKA-SKPD	Persentase ketersediaan layanan urusan pemerintahan daerah	Jumlah Dokumen RKA- SKPD dan Laporan Hasil Koordinasi Penyusunan Dokumen RKA-SKPD	Persentase Dokumen perencanaan yang dihasilkan	Semua Kab/Kota, Semua Kecamatan, Semua Kelurahan	100 persen	1 Dokumen	100 Persen	3,000,000	Dana Transfer Umum-Dana Alokasi Umum		Persentase ketersediaan layanan urusan pemerintahan daerah	100 persen	3,000,000
2	08	01	2.01	03	Koordinasi dan Penyusunan Dokumen Perubahan RKA- SKPD	Persentase ketersediaan layanan urusan pemerintahan daerah	Jumlah Dokumen Perubahan RKA-SKPD dan Laporan Hasil Koordinasi Penyusunan Dokumen Perubahan RKA-SKPD	Persentase Dokumen perencanaan yang dihasilkan	Kab. Buton Utara, Kulisusu, Sara'ea	100 persen	1 Dokumen	100 Persen	3,000,000	Dana Transfer Umum-Dana Alokasi Umum		Persentase ketersediaan layanan urusan pemerintahan daerah	100 persen	3,000,000
2	08	01	2.01	04	Koordinasi dan Penyusunan DPA-SKPD	Persentase ketersediaan layanan urusan pemerintahan daerah	Jumlah Dokumen DPA- SKPD dan Laporan Hasil Koordinasi Penyusunan Dokumen DPA-SKPD	Persentase Dokumen perencanaan yang dihasilkan		100 persen	1 Dokumen	100 Persen	500,000	Dana Transfer Umum-Dana Alokasi Umum		Persentase ketersediaan layanan urusan pemerintahan daerah	100 persen	500,000
2	08	01	2.01	05	Koordinasi dan Penyusunan Perubahan DPA- SKPD	Persentase ketersediaan layanan urusan pemerintahan daerah	Jumlah Dokumen Perubahan DPA-SKPD dan Laporan Hasil Koordinasi Penyusunan Dokumen Perubahan DPA-SKPD	Persentase Dokumen perencanaan yang dihasilkan	Kab. Buton Utara, Kulisusu, Sara'ea	100 persen	1 Dokumen	100 Persen	500,000	Dana Transfer Umum-Dana Alokasi Umum		Persentase ketersediaan layanan urusan pemerintahan daerah	100 persen	500,000
2	08	01	2.01	06	Koordinasi dan Penyusunan Laporan Capaian Kinerja dan Ikhtisar Realisasi Kinerja SKPD	Persentase ketersediaan layanan urusan pemerintahan daerah	Jumlah Laporan Capaian Kinerja dan Ikhtisar Realisasi Kinerja SKPD dan Laporan Hasil Koordinasi Penyusunan Laporan Capaian Kinerja dan Ikhtisar Realisasi Kinerja SKPD	Persentase Dokumen perencanaan yang dihasilkan	Kab. Buton Utara, Kulisusu, Sara'ea	100 persen	1 Laporan	100 Persen	3,000,000	Dana Transfer Umum-Dana Alokasi Umum		Persentase ketersediaan layanan urusan pemerintahan daerah	100 persen	3,000,000
2	08	01	2.02	<b>Administrasi Keuangan Perangkat Daerah</b>										1,543,053,623		1,543,053,623		
2	08	01	2.02	01	Penyediaan Gaji dan Tunjangan ASN	Persentase ketersediaan layanan urusan pemerintahan daerah	Jumlah Orang yang Menerima Gaji dan Tunjangan ASN	Persentase pelaporan keuangan tepat waktu		100 persen	15 Orang/bulan	100 Persen	1,470,323,623	Dana Transfer Umum-Dana Alokasi Umum		Persentase ketersediaan layanan urusan pemerintahan daerah	100 persen	1,470,323,623
2	08	01	2.02	02	Penyediaan Administrasi Pelaksanaan Tugas ASN	Persentase ketersediaan layanan urusan pemerintahan daerah	Jumlah Dokumen Hasil Penyediaan Administrasi Pelaksanaan Tugas ASN	Persentase pelaporan keuangan tepat waktu		100 persen	6 Dokumen	100 Persen	69,230,000	Dana Transfer Umum-Dana Alokasi Umum		Persentase ketersediaan layanan urusan pemerintahan daerah	100 persen	69,230,000

**Program dan Kegiatan Perangkat Daerah  
Kabupaten Buton Utara  
Tahun 2023**

Unit Organisasi : 2.08.0.00.0.00.08.0000 Dinas Pemberdayaan Perempuan dan Perlindungan Anak  
Sub Unit Organisasi : 2.08.0.00.0.00.08.0000 Dinas Pemberdayaan Perempuan dan Perlindungan Anak

Kode	Kode	Kode	Kode	Kode	Kode	Kode	Kode	Kode	Kode	Kode	Kode	Kode	Kode	Kode	Kode	Indikator Kinerja			Rencana Tahun 2023					Catatan Penting	Prakiraan Maju Rencana Tahun 2024			
																Capaian Program	Keluaran Sub Kegiatan	Hasil Kegiatan	Lokasi Output Kegiatan	Target Capaian Kinerja			Pagu Indikatif (Rp.)		Sumber Dana	Target Capaian Kinerja		Kebutuhan Dana/ Pagu Indikatif (Rp.)
																				Program	Keluaran Sub Kegiatan	Hasil Kegiatan				Tolok Ukur	Target	
2	08	01	2.02	04	Koordinasi dan Pelaksanaan Akuntansi SKPD	Persentase ketersediaan layanan urusan pemerintahan daerah	Jumlah Dokumen Koordinasi dan Pelaksanaan Akuntansi SKPD	Persentase pelaporan keuangan tepat waktu	Kab. Buton Utara, Kulisusu, Sara'ea	100 persen	1 Dokumen	100 Persen	600,000	Dana Transfer Umum-Dana Alokasi Umum		Persentase ketersediaan layanan urusan pemerintahan daerah	100 persen	600,000										
2	08	01	2.02	05	Koordinasi dan Penyusunan Laporan Keuangan Akhir Tahun SKPD	Persentase ketersediaan layanan urusan pemerintahan daerah	Jumlah Laporan Keuangan Akhir Tahun SKPD dan Laporan Hasil Koordinasi Penyusunan Laporan Keuangan Akhir Tahun SKPD	Persentase pelaporan keuangan tepat waktu		100 persen	1 Laporan	100 Persen	900,000	Dana Transfer Umum-Dana Alokasi Umum		Persentase ketersediaan layanan urusan pemerintahan daerah	100 persen	900,000										
2	08	01	2.02	07	Koordinasi dan Penyusunan Laporan Keuangan Bulanan/ Triwulanan/ Semesteran SKPD	Persentase ketersediaan layanan urusan pemerintahan daerah	Jumlah Laporan Keuangan Bulanan/ Triwulanan/ Semesteran SKPD dan Laporan Koordinasi Penyusunan Laporan Keuangan Bulanan/Triwulanan/Semesteran SKPD	Persentase pelaporan keuangan tepat waktu	Kab. Buton Utara, Kulisusu, Sara'ea	100 persen	12 Laporan	100 Persen	2,000,000	Dana Transfer Umum-Dana Alokasi Umum		Persentase ketersediaan layanan urusan pemerintahan daerah	100 persen	2,000,000										
<b>2</b>	<b>08</b>	<b>01</b>	<b>2.03</b>		<b>Administrasi Barang Milik Daerah pada Perangkat Daerah</b>								<b>3,000,000</b>				<b>3,000,000</b>											
2	08	01	2.03	01	Penyusunan Perencanaan Kebutuhan Barang Milik Daerah SKPD	Persentase ketersediaan layanan urusan pemerintahan daerah	Jumlah Rencana Kebutuhan Barang Milik Daerah SKPD	Persentase Ketersediaan Layanan Administrasi Barang Milik Daerah	Kab. Buton Utara, Kulisusu, Sara'ea	100 persen	1 Dokumen	100 Persen	1,000,000	Dana Transfer Umum-Dana Alokasi Umum		Persentase ketersediaan layanan urusan pemerintahan daerah	100 persen	1,000,000										
2	08	01	2.03	05	Rekonsiliasi dan Penyusunan Laporan Barang Milik Daerah pada SKPD	Persentase ketersediaan layanan urusan pemerintahan daerah	Jumlah Laporan Rekonsiliasi dan Penyusunan Laporan Barang Milik Daerah pada SKPD	Persentase Ketersediaan Layanan Administrasi Barang Milik Daerah	Kab. Buton Utara, Kulisusu, Sara'ea	100 persen	1 Laporan	100 Persen	1,000,000	Dana Transfer Umum-Dana Alokasi Umum		Persentase ketersediaan layanan urusan pemerintahan daerah	100 persen	1,000,000										
2	08	01	2.03	06	Penatausahaan Barang Milik Daerah pada SKPD	Persentase ketersediaan layanan urusan pemerintahan daerah	Jumlah Laporan Penatausahaan Barang Milik Daerah pada SKPD	Persentase Ketersediaan Layanan Administrasi Barang Milik Daerah	Kab. Buton Utara, Kulisusu, Sara'ea	100 persen	1 Laporan	100 Persen	1,000,000	Dana Transfer Umum-Dana Alokasi Umum		Persentase ketersediaan layanan urusan pemerintahan daerah	100 persen	1,000,000										
<b>2</b>	<b>08</b>	<b>01</b>	<b>2.05</b>		<b>Administrasi Kepegawaian Perangkat Daerah</b>								<b>74,751,000</b>				<b>74,751,000</b>											
2	08	01	2.05	02	Pengadaan Pakaian Dinas beserta Atribut Kelengkapannya	Persentase ketersediaan layanan urusan pemerintahan daerah	Jumlah Paket Pakaian Dinas beserta Atribut Kelengkapan	Persentase Ketersediaan Layanan Administrasi Kepegawaian		100 persen	30 Paket	100 Persen	24,650,000	Dana Transfer Umum-Dana Alokasi Umum		Persentase ketersediaan layanan urusan pemerintahan daerah	100 persen	24,650,000										
2	08	01	2.05	03	Pendataan dan Pengolahan Administrasi Kepegawaian	Persentase ketersediaan layanan urusan pemerintahan daerah	Jumlah Dokumen Pendataan dan Pengolahan Administrasi Kepegawaian	Persentase Ketersediaan Layanan Administrasi Kepegawaian	Kab. Buton Utara, Kulisusu, Sara'ea	100 persen	1 Dokumen	100 Persen	1,000,000	Dana Transfer Umum-Dana Alokasi Umum		Persentase ketersediaan layanan urusan pemerintahan daerah	100 persen	1,000,000										
2	08	01	2.05	05	Monitoring, Evaluasi, dan Penilaian Kinerja Pegawai	Persentase ketersediaan layanan urusan pemerintahan daerah	Jumlah Dokumen Monitoring, Evaluasi, dan Penilaian Kinerja Pegawai	Persentase Ketersediaan Layanan Administrasi Kepegawaian	Kab. Buton Utara, Kulisusu, Sara'ea	100 persen	1 Dokumen	100 Persen	1,500,000	Dana Transfer Umum-Dana Alokasi Umum		Persentase ketersediaan layanan urusan pemerintahan daerah	100 persen	1,500,000										

**Program dan Kegiatan Perangkat Daerah  
Kabupaten Buton Utara  
Tahun 2023**

Unit Organisasi : 2.08.0.00.0.00.08.0000 Dinas Pemberdayaan Perempuan dan Perlindungan Anak  
Sub Unit Organisasi : 2.08.0.00.0.00.08.0000 Dinas Pemberdayaan Perempuan dan Perlindungan Anak

Kode	Urusan/ Bidang Urusan/ Program/ Kegiatan/ Sub Kegiatan	Indikator Kinerja			Rencana Tahun 2023					Catatan Penting	Prakiraan Maju Rencana Tahun 2024							
		Capaian Program	Keluaran Sub Kegiatan	Hasil Kegiatan	Lokasi Output Kegiatan	Target Capaian Kinerja			Pagu Indikatif (Rp.)		Sumber Dana	Target Capaian Kinerja		Kebutuhan Dana/ Pagu Indikatif (Rp.)				
						Program	Keluaran Sub Kegiatan	Hasil Kegiatan				Tolok Ukur	Target					
2	08	01	2.05	11	Bimbingan Teknis Implementasi Peraturan Perundang-Undangan	Persentase ketersediaan layanan urusan pemerintahan daerah	Jumlah Orang yang Mengikuti Bimbingan Teknis Implementasi Peraturan Perundang-Undangan	Persentase Ketersediaan Layanan Administrasi Kepegawaian		100 persen	3 Orang	100 Persen	47,601,000	Dana Transfer Umum-Dana Alokasi Umum		Persentase ketersediaan layanan urusan pemerintahan daerah	100 persen	47,601,000
<b>2</b>	<b>08</b>	<b>01</b>	<b>2.06</b>		<b>Administrasi Umum Perangkat Daerah</b>					<b>362,957,447</b>			<b>382,957,447</b>					
2	08	01	2.06	01	Penyediaan Komponen Instalasi Listrik/Penerangan Bangunan Kantor	Persentase ketersediaan layanan urusan pemerintahan daerah	Jumlah Paket Komponen Instalasi Listrik/Penerangan Bangunan Kantor yang Disediakan	Persentase Pemenuhan Layanan administrasi Umum Kantor		100 persen	20 Paket	100 Persen	5,220,000	Dana Transfer Umum-Dana Alokasi Umum		Persentase ketersediaan layanan urusan pemerintahan daerah	100 persen	5,220,000
2	08	01	2.06	02	Penyediaan Peralatan dan Perlengkapan Kantor	Persentase ketersediaan layanan urusan pemerintahan daerah	Jumlah Paket Peralatan dan Perlengkapan Kantor yang Disediakan	Persentase Pemenuhan Layanan administrasi Umum Kantor		100 persen	82 Paket	100 Persen	63,029,447	Dana Transfer Umum-Dana Alokasi Umum		Persentase ketersediaan layanan urusan pemerintahan daerah	100 persen	63,029,447
2	08	01	2.06	03	Penyediaan Peralatan Rumah Tangga	Persentase ketersediaan layanan urusan pemerintahan daerah	Jumlah Paket Peralatan Rumah Tangga yang Disediakan	Persentase Pemenuhan Layanan administrasi Umum Kantor		100 persen	20 Paket	100 Persen	5,108,000	Dana Transfer Umum-Dana Alokasi Umum		Persentase ketersediaan layanan urusan pemerintahan daerah	100 persen	5,108,000
2	08	01	2.06	05	Penyediaan Barang Cetak dan Penggandaan	Persentase ketersediaan layanan urusan pemerintahan daerah	Jumlah Paket Barang Cetak dan Penggandaan yang Disediakan	Persentase Pemenuhan Layanan administrasi Umum Kantor	Kab. Buton Utara, Kulisusu, Sara'ea	100 persen	2 Paket	100 Persen	9,600,000	Dana Transfer Umum-Dana Alokasi Umum		Persentase ketersediaan layanan urusan pemerintahan daerah	100 persen	9,600,000
2	08	01	2.06	06	Penyediaan Bahan Bacaan dan Peraturan Perundang-undangan	Persentase ketersediaan layanan urusan pemerintahan daerah	Jumlah Dokumen Bahan Bacaan dan Peraturan Perundang-undangan yang Disediakan	Persentase Pemenuhan Layanan administrasi Umum Kantor		100 persen	5 Dokumen	100 Persen	25,000,000	Dana Transfer Umum-Dana Alokasi Umum		Persentase ketersediaan layanan urusan pemerintahan daerah	100 persen	25,000,000
2	08	01	2.06	08	Fasilitasi Kunjungan Tamu	Persentase ketersediaan layanan urusan pemerintahan daerah	Jumlah Laporan Fasilitasi Kunjungan Tamu	Persentase Pemenuhan Layanan administrasi Umum Kantor		100 persen	29 Laporan	100 Persen	25,000,000	Dana Transfer Umum-Dana Alokasi Umum		Persentase ketersediaan layanan urusan pemerintahan daerah	100 persen	25,000,000
2	08	01	2.06	09	Penyelenggaraan Rapat Koordinasi dan Konsultasi SKPD	Persentase ketersediaan layanan urusan pemerintahan daerah	Jumlah Laporan Penyelenggaraan Rapat Koordinasi dan Konsultasi SKPD	Persentase Pemenuhan Layanan administrasi Umum Kantor		100 persen	75 Laporan	100 Persen	230,000,000	Dana Transfer Umum-Dana Alokasi Umum		Persentase ketersediaan layanan urusan pemerintahan daerah	100 persen	250,000,000
<b>2</b>	<b>08</b>	<b>01</b>	<b>2.07</b>		<b>Pengadaan Barang Milik Daerah Penunjang Urusan Pemerintah Daerah</b>					<b>2,350,000,000</b>			<b>2,350,000,000</b>					
2	08	01	2.07	01	Pengadaan Kendaraan Perorangan Dinas atau Kendaraan Dinas Jabatan	Persentase ketersediaan layanan urusan pemerintahan daerah	Jumlah Unit Kendaraan Perorangan Dinas atau Kendaraan Dinas Jabatan yang Disediakan	Persentase Pemenuhan Kebutuhan Aset OPD		100 persen	1 Unit	100 Persen	450,000,000	Dana Transfer Umum-Dana Alokasi Umum		Persentase ketersediaan layanan urusan pemerintahan daerah	100 persen	450,000,000

**Program dan Kegiatan Perangkat Daerah  
Kabupaten Buton Utara  
Tahun 2023**

Unit Organisasi : 2.08.0.00.0.00.08.0000 Dinas Pemberdayaan Perempuan dan Perlindungan Anak  
Sub Unit Organisasi : 2.08.0.00.0.00.08.0000 Dinas Pemberdayaan Perempuan dan Perlindungan Anak

Kode	Urusan/ Bidang Urusan/ Program/ Kegiatan/ Sub Kegiatan	Indikator Kinerja			Rencana Tahun 2023					Catatan Penting	Prakiraan Maju Rencana Tahun 2024			
		Capaian Program	Keluaran Sub Kegiatan	Hasil Kegiatan	Lokasi Output Kegiatan	Target Capaian Kinerja			Pagu Indikatif (Rp.)		Sumber Dana	Target Capaian Kinerja		Kebutuhan Dana/ Pagu Indikatif (Rp.)
						Program	Keluaran Sub Kegiatan	Hasil Kegiatan				Tolok Ukur	Target	
2 08 01 2.07 09	Pengadaan Gedung Kantor atau Bangunan Lainnya	Persentase ketersediaan layanan urusan pemerintahan daerah	Jumlah Unit Gedung Kantor atau Bangunan Lainnya yang Disediakan	Persentase Pemenuhan Kebutuhan Aset OPD		100 persen	1 Unit	100 Persen	1,900,000,000	Dana Transfer Umum-Dana Alokasi Umum		Persentase ketersediaan layanan urusan pemerintahan daerah	100 persen	1,900,000,000
<b>2 08 01 2.08</b>	<b>Penyediaan Jasa Penunjang Urusan Pemerintahan Daerah</b>								<b>175,030,000</b>					<b>357,760,000</b>
2 08 01 2.08 01	Penyediaan Jasa Surat Menyurat	Persentase ketersediaan layanan urusan pemerintahan daerah	Jumlah Laporan Penyediaan Jasa Surat Menyurat	Persentase Pemenuhan Jasa Penunjang Kantor		100 persen	50 Laporan	100 Persen	5,270,000	Dana Transfer Umum-Dana Alokasi Umum		Persentase ketersediaan layanan urusan pemerintahan daerah	100 persen	7,000,000
2 08 01 2.08 02	Penyediaan Jasa Komunikasi, Sumber Daya Air dan Listrik	Persentase ketersediaan layanan urusan pemerintahan daerah	Jumlah Laporan Penyediaan Jasa Komunikasi, Sumber Daya Air dan Listrik yang Disediakan	Persentase Pemenuhan Jasa Penunjang Kantor		100 persen	3 Laporan	100 Persen	20,560,000	Dana Transfer Umum-Dana Alokasi Umum		Persentase ketersediaan layanan urusan pemerintahan daerah	100 persen	201,560,000
2 08 01 2.08 04	Penyediaan Jasa Pelayanan Umum Kantor	Persentase ketersediaan layanan urusan pemerintahan daerah	Jumlah Laporan Penyediaan Jasa Pelayanan Umum Kantor yang Disediakan	Persentase Pemenuhan Jasa Penunjang Kantor		100 persen	15 Laporan	100 Persen	149,200,000	Dana Transfer Umum-Dana Alokasi Umum		Persentase ketersediaan layanan urusan pemerintahan daerah	100 persen	149,200,000
<b>2 08 01 2.09</b>	<b>Pemeliharaan Barang Milik Daerah Penunjang Urusan Pemerintahan Daerah</b>								<b>79,340,000</b>					<b>79,340,000</b>
2 08 01 2.09 01	Penyediaan Jasa Pemeliharaan, Biaya Pemeliharaan, dan Pajak Kendaraan Perorangan Dinas atau Kendaraan Dinas Jabatan	Persentase ketersediaan layanan urusan pemerintahan daerah	Jumlah Kendaraan Perorangan Dinas atau Kendaraan Dinas Jabatan yang Dipelihara dan dibayarkan Pajaknya	Persentase barang milik daerah yang terpelihara		100 persen	6 Unit	100 persen	55,040,000	Dana Transfer Umum-Dana Alokasi Umum		Persentase ketersediaan layanan urusan pemerintahan daerah	100 persen	55,040,000
2 08 01 2.09 06	Pemeliharaan Peralatan dan Mesin Lainnya	Persentase ketersediaan layanan urusan pemerintahan daerah	Jumlah Unit	Persentase barang milik daerah yang terpelihara		100 persen	10 Unit	100 persen	24,300,000	Dana Transfer Umum-Dana Alokasi Umum		Persentase ketersediaan layanan urusan pemerintahan daerah	100 persen	24,300,000
<b>2 08 02</b>	<b>PROGRAM PENGARUSUTAMAAN GENDER DAN PEMBERDAYAAN PEREMPUAN</b>								<b>230,574,000</b>					<b>230,574,000</b>
<b>2 08 02 2.01</b>	<b>Pelebagaan Pengarusutamaan Gender (PUG) pada Lembaga Pemerintah Kewenangan Kabupaten/Kota</b>								<b>100,000,000</b>					<b>100,000,000</b>
2 08 02 2.01 04	Sosialisasi Kebijakan Pelaksanaan PUG Termasuk PPRG	Persentase Perangkat Daerah yang menyusun PPRG	Jumlah Perangkat Daerah yang Mengikuti Sosialisasi Kebijakan Pelaksanaan Pengarusutamaan Gender (PUG) Termasuk Perencanaan Pembangunan Responsif Gender (PPRG) Kewenangan Kabupaten/Kota	Jumlah Pelebagaan PUG pada Lembaga Pemerintah		100 persen	39 Perangkat Daerah	1 Lembaga	100,000,000	Dana Transfer Umum-Dana Alokasi Umum		Persentase Perangkat Daerah yang menyusun PPRG	100 persen	100,000,000
<b>2 08 02 2.02</b>	<b>Pemberdayaan Perempuan Bidang Politik, Hukum, Sosial, dan Ekonomi pada Organisasi Kemasyarakatan Kewenangan Kabupaten/Kota</b>								<b>100,000,000</b>					<b>100,000,000</b>

**Program dan Kegiatan Perangkat Daerah  
Kabupaten Buton Utara  
Tahun 2023**

Unit Organisasi : 2.08.0.00.0.00.08.0000 Dinas Pemberdayaan Perempuan dan Perlindungan Anak  
Sub Unit Organisasi : 2.08.0.00.0.00.08.0000 Dinas Pemberdayaan Perempuan dan Perlindungan Anak

Kode	Urusan/ Bidang Urusan/ Program/ Kegiatan/ Sub Kegiatan	Indikator Kinerja			Rencana Tahun 2023					Catatan Penting	Prakiraan Maju Rencana Tahun 2024			
		Capaian Program	Keluaran Sub Kegiatan	Hasil Kegiatan	Lokasi Output Kegiatan	Target Capaian Kinerja			Pagu Indikatif (Rp.)		Sumber Dana	Target Capaian Kinerja		Kebutuhan Dana/ Pagu Indikatif (Rp.)
						Program	Keluaran Sub Kegiatan	Hasil Kegiatan				Tolok Ukur	Target	
2 08 02 2.02 01	Sosialisasi Peningkatan Partisipasi Perempuan di Bidang Politik, Hukum, Sosial dan Ekonomi	Persentase Perangkat Daerah yang menyusun PPRG	Jumlah Dokumen Hasil Sosialisasi Peningkatan Partisipasi Perempuan di Bidang Politik, Hukum, Sosial dan Ekonomi Kewenangan Kabupaten/Kota	Jumlah Kebijakan Partisipasi Masyarakat	Semua Kab/Kota, Semua Kecamatan, Semua Kelurahan	100 persen	6 Dokumen	1 Dokumen	100,000,000	Dana Transfer Umum-Dana Alokasi Umum		Persentase Perangkat Daerah yang menyusun PPRG	100 persen	100,000,000
<b>2 08 02 2.03</b>	<b>Penguatan dan Pengembangan Lembaga Penyedia Layanan Pemberdayaan Perempuan Kewenangan Kabupaten/Kota</b>							<b>30,574,000</b>						<b>30,574,000</b>
2 08 02 2.03 03	Pengembangan Komunikasi, Informasi dan Edukasi (KIE) Pemberdayaan Perempuan Kewenangan Kabupaten/Kota	Persentase Perangkat Daerah yang menyusun PPRG	Jumlah Dokumen Komunikasi Informasi dan Edukasi (KIE) Pemberdayaan Perempuan Kewenangan Kabupaten/Kota yang Tersedia	Jumlah Sumber Daya Manusia Pembeneri Layanan Yang Di Latih		100 persen	1 Dokumen	1 Orang	30,574,000	Dana Transfer Umum-Dana Alokasi Umum		Persentase Perangkat Daerah yang menyusun PPRG	100 persen	30,574,000
<b>2 08 03</b>	<b>PROGRAM PERLINDUNGAN PEREMPUAN</b>							<b>120,000,000</b>						<b>120,000,000</b>
<b>2 08 03 2.01</b>	<b>Pencegahan Kekerasan Terhadap Perempuan Lingkup Daerah Kabupaten/Kota</b>							<b>40,000,000</b>						<b>40,000,000</b>
2 08 03 2.01 02	Advokasi Kebijakan dan Pendampingan Layanan Perlindungan Perempuan Kewenangan Kabupaten/Kota	Persentase penyelesaian kasus Kekerasan terhadap Perempuan	Jumlah Perangkat Daerah yang Mendapat Advokasi dan Pendampingan Layanan Perlindungan Perempuan Kewenangan Kabupaten/Kota	Persentase KDRT yang terlayani		100 persen	39 Perangkat Daerah	100 Persen	40,000,000	Dana Transfer Umum-Dana Alokasi Umum		Persentase penyelesaian kasus Kekerasan terhadap Perempuan	100 persen	40,000,000
<b>2 08 03 2.03</b>	<b>Penguatan dan Pengembangan Lembaga Penyedia Layanan Perlindungan Perempuan Tingkat Daerah Kabupaten/Kota</b>							<b>80,000,000</b>						<b>80,000,000</b>
2 08 03 2.03 02	Peningkatan Kapasitas Sumber Daya Lembaga Penyedia Layanan Penanganan bagi Perempuan Korban Kekerasan Kewenangan Kabupaten/Kota	Persentase penyelesaian kasus Kekerasan terhadap Perempuan	Jumlah sumber Daya Manusia Lembaga Penyedia Layanan Penanganan bagi Perempuan Korban Kekerasan Kewenangan Kabupaten/Kota yang Mendapat Peningkatan Kapasitas	Jumlah Lembaga Penyedia Layanan Perlindungan Perempuan Yang Memenuhi Standar dan Berjalan Efektif		100 persen	50 Orang	1 Lembaga	40,000,000	Dana Transfer Umum-Dana Alokasi Umum		Persentase penyelesaian kasus Kekerasan terhadap Perempuan	100 persen	40,000,000
2 08 03 2.03 04	Penguatan Jejaring antar Lembaga Penyedia Layanan Perlindungan Perempuan Kewenangan Kabupaten/Kota	Persentase penyelesaian kasus Kekerasan terhadap Perempuan	Jumlah Dokumen Hasil Penguatan Jejaring Antar Lembaga Penyedia Layanan Perlindungan Perempuan Kewenangan Kabupaten/Kota	Jumlah Lembaga Penyedia Layanan Perlindungan Perempuan Yang Memenuhi Standar dan Berjalan Efektif		100 persen	1 Dokumen	1 Lembaga	40,000,000	Dana Transfer Umum-Dana Alokasi Umum		Persentase penyelesaian kasus Kekerasan terhadap Perempuan	100 persen	40,000,000
<b>2 08 04</b>	<b>PROGRAM PENINGKATAN KUALITAS KELUARGA</b>							<b>60,574,000</b>						<b>60,574,000</b>
<b>2 08 04 2.01</b>	<b>Peningkatan Kualitas Keluarga dalam Mewujudkan Kesetaraan Gender (KG) dan Hak Anak Tingkat Daerah Kabupaten/Kota</b>							<b>20,574,000</b>						<b>20,574,000</b>
2 08 04 2.01 03	Pengembangan Kegiatan Masyarakat untuk Peningkatan Kualitas Keluarga Kewenangan Kabupaten/Kota	Persentase lembaga pengarusutamaan gender yang mendapatkan pembinaan	Jumlah Dokumen Hasil Pengembangan Kegiatan Masyarakat untuk Peningkatan Kualitas Keluarga Kewenangan Kabupaten/Kota	Jumlah Kebijakan Peningkatan Kualitas Keluarga		100 persen	1 Dokumen	1 Kebijakan	20,574,000	Dana Transfer Umum-Dana Alokasi Umum		Persentase lembaga pengarusutamaan gender yang mendapatkan pembinaan	100 persen	20,574,000
<b>2 08 04 2.02</b>	<b>Penguatan dan Pengembangan Lembaga Penyedia Layanan Peningkatan Kualitas Keluarga dalam Mewujudkan KG dan Hak Anak yang Wilayah Kerjanya dalam Daerah Kabupaten/Kota</b>							<b>40,000,000</b>						<b>40,000,000</b>

**Program dan Kegiatan Perangkat Daerah  
Kabupaten Buton Utara  
Tahun 2023**

Unit Organisasi : 2.08.0.00.0.00.08.0000 Dinas Pemberdayaan Perempuan dan Perlindungan Anak  
Sub Unit Organisasi : 2.08.0.00.0.00.08.0000 Dinas Pemberdayaan Perempuan dan Perlindungan Anak

Kode	Urusan/ Bidang Urusan/ Program/ Kegiatan/ Sub Kegiatan	Indikator Kinerja			Rencana Tahun 2023					Catatan Penting	Prakiraan Maju Rencana Tahun 2024			
		Capaian Program	Keluaran Sub Kegiatan	Hasil Kegiatan	Lokasi Output Kegiatan	Target Capaian Kinerja			Pagu Indikatif (Rp.)		Sumber Dana	Target Capaian Kinerja		Kebutuhan Dana/ Pagu Indikatif (Rp.)
						Program	Keluaran Sub Kegiatan	Hasil Kegiatan				Tolok Ukur	Target	
2.08.04.2.02.02	Peningkatan Kapasitas Sumber Daya Lembaga Penyedia Layanan Peningkatan Kualitas Keluarga Tingkat Daerah Kabupaten/Kota	Persentase lembaga pengarusutamaan gender yang mendapatkan pembinaan	Jumlah sumberdaya Lembaga Penyedia Layanan Peningkatan Kualitas Keluarga yang mendapat Peningkatan Kapasitas Keluarga Kewenangan Kabupaten/Kota	Jumlah Lembaga Penyedia Layanan Peningkatan Kualitas Keluarga Dalam Mewujudkan KG dan Hak Anak		100 persen	80 Orang	1 Lembaga	40,000,000	Dana Transfer Umum-Dana Alokasi Umum		Persentase lembaga pengarusutamaan gender yang mendapatkan pembinaan	100 persen	40,000,000
2.08.05	<b>PROGRAM PENGELOLAAN SISTEM DATA GENDER DAN ANAK</b>								<b>56,211,000</b>					<b>56,211,000</b>
2.08.05.2.01	<b>Pengumpulan, Pengolahan Analisis dan Penyajian Data Gender dan Anak Dalam Kelembagaan Data di Tingkat Daerah Kabupaten/Kota</b>								<b>56,211,000</b>					<b>56,211,000</b>
2.08.05.2.01.01	Penyediaan Data Gender dan Anak di Kewenangan Kabupaten/Kota	Persentase Perangkat Daerah yang menyusun Data Terpilah	Jumlah Dokumen Data Gender dan Anak Kabupaten/Kota yang Tersedia	Jumlah Publikasi tentang profil gender dan anak		100 persen	1 Dokumen	1 Publikasi	35,637,000	Dana Transfer Umum-Dana Alokasi Umum		Persentase Perangkat Daerah yang menyusun Data Terpilah	100 persen	35,637,000
2.08.05.2.01.02	Penyajian dan Pemanfaatan Data Gender dan Anak dalam Kelembagaan Data di Kewenangan Kabupaten/Kota	Persentase Perangkat Daerah yang menyusun Data Terpilah	Jumlah Dokumen Penyajian dan Pemanfaatan Data Gender dan Anak dalam Kelembagaan Data di Kewenangan Kabupaten/Kota	Jumlah Publikasi tentang profil gender dan anak		100 persen	1 Dokumen	1 Publikasi	20,574,000	Dana Transfer Umum-Dana Alokasi Umum		Persentase Perangkat Daerah yang menyusun Data Terpilah	100 persen	20,574,000
2.08.06	<b>PROGRAM PEMENUHAN HAK ANAK (PHA)</b>								<b>110,000,000</b>					<b>110,000,000</b>
2.08.06.2.01	<b>Pelembagaan PHA pada Lembaga Pemerintah, Nonpemerintah, dan Dunia Usaha Kewenangan Kabupaten/Kota</b>								<b>40,000,000</b>					<b>40,000,000</b>
2.08.06.2.01.01	Advokasi Kebijakan dan Pendampingan Pemenuhan Hak Anak pada Lembaga Pemerintah, Non Pemerintah, Media dan Dunia Usaha Kewenangan Kabupaten/Kota	Persentase forum anak yang mendapatkan pembinaan	Jumlah Organisasi Pemerintah, Non Pemerintah, Media dan Dunia Usaha yang Mendapat Advokasi Kebijakan dan Pendampingan Pemenuhan Hak Anak pada Organisasi Pemerintah, Non Pemerintah, Media dan Dunia Usaha	Jumlah pencapaian Kriteria Kabupaten Layak Anak (KLA)		100 persen	39 Organisasi	130 Skor	40,000,000	Dana Transfer Umum-Dana Alokasi Umum		Persentase forum anak yang mendapatkan pembinaan	100 persen	40,000,000
2.08.06.2.02	<b>Penguatan dan Pengembangan Lembaga Penyedia Layanan Peningkatan Kualitas Hidup Anak Kewenangan Kabupaten/Kota</b>								<b>70,000,000</b>					<b>70,000,000</b>
2.08.06.2.02.03	Pengembangan Komunikasi, Informasi dan Edukasi Pemenuhan Hak Anak bagi Lembaga Penyedia Layanan Peningkatan Kualitas Hidup Anak Tingkat Daerah Kabupaten/Kota	Persentase forum anak yang mendapatkan pembinaan	Jumlah Dokumen Komunikasi Informasi dan Edukasi (KIE) Pemenuhan Hak Anak bagi Lembaga Penyedia Layanan Peningkatan Kualitas Hidup Anak Kewenangan Kabupaten/Kota	Jumlah Lembaga Penyedia Layanan Peningkatan Kualitas Hidup Anak yang memenuhi standar		100 persen	1 Dokumen	1 Lembaga	70,000,000	Dana Transfer Umum-Dana Alokasi Umum		Persentase forum anak yang mendapatkan pembinaan	100 persen	70,000,000
2.08.07	<b>PROGRAM PERLINDUNGAN KHUSUS ANAK</b>								<b>120,000,000</b>					<b>120,000,000</b>
2.08.07.2.02	<b>Penyediaan Layanan bagi Anak yang Memerlukan Perlindungan Khusus yang Memerlukan Koordinasi Tingkat Daerah Kabupaten/Kota</b>								<b>80,000,000</b>					<b>80,000,000</b>

**Program dan Kegiatan Perangkat Daerah  
Kabupaten Buton Utara  
Tahun 2023**

Unit Organisasi : 2.08.0.00.0.00.08.0000 Dinas Pemberdayaan Perempuan dan Perlindungan Anak  
Sub Unit Organisasi : 2.08.0.00.0.00.08.0000 Dinas Pemberdayaan Perempuan dan Perlindungan Anak

Kode	Urusan/ Bidang Urusan/ Program/ Kegiatan/ Sub Kegiatan	Indikator Kinerja			Rencana Tahun 2023					Catatan Penting	Prakiraan Maju Rencana Tahun 2024			
		Capaian Program	Keluaran Sub Kegiatan	Hasil Kegiatan	Lokasi Output Kegiatan	Target Capaian Kinerja			Pagu Indikatif (Rp.)		Sumber Dana	Target Capaian Kinerja		Kebutuhan Dana/ Pagu Indikatif (Rp.)
						Program	Keluaran Sub Kegiatan	Hasil Kegiatan				Tolok Ukur	Target	
2.08.07.2.02.03	Pengembangan Komunikasi, Informasi dan Edukasi Anak yang Memerlukan Perlindungan Khusus Kewenangan Kabupaten/Kota	Persentase penyelesaian kasus Anak Berhadapan Hukum (ABH)	Jumlah Dokumen Komunikasi, Informasi dan Edukasi (KIE) Anak yang Memerlukan Perlindungan Khusus Kewenangan Kabupaten/Kota	Persentase Anak yang memerlukan rujukan yang terlayani		100 persen	1 Dokumen	100 Persen	40,000,000	Dana Transfer Umum-Dana Alokasi Umum		Persentase penyelesaian kasus Anak Berhadapan Hukum (ABH)	100 persen	40,000,000
2.08.07.2.02.04	Penguatan Jejaring antar Lembaga Penyedia Layanan Anak yang Memerlukan Perlindungan Khusus Kewenangan Kabupaten/Kota	Persentase penyelesaian kasus Anak Berhadapan Hukum (ABH)	Jumlah Dokumen Hasil Penguatan Jejaring Antar Lembaga Penyedia Layanan Anak yang Memerlukan Perlindungan Khusus Kewenangan Kabupaten/Kota	Persentase Anak yang memerlukan rujukan yang terlayani		100 persen	1 Dokumen	100 Persen	40,000,000	Dana Transfer Umum-Dana Alokasi Umum		Persentase penyelesaian kasus Anak Berhadapan Hukum (ABH)	100 persen	40,000,000
<b>2.08.07.2.03</b>	<b>Penguatan dan Pengembangan Lembaga Penyedia Layanan bagi Anak yang Memerlukan Perlindungan Khusus Tingkat Daerah Kabupaten/Kota</b>								<b>40,000,000</b>					<b>40,000,000</b>
2.08.07.2.03.02	Koordinasi dan Sinkronisasi Peningkatan Kapasitas Sumber Daya Lembaga Penyedia Layanan Anak yang Memerlukan Perlindungan Khusus Tingkat Daerah Kabupaten/Kota	Persentase penyelesaian kasus Anak Berhadapan Hukum (ABH)	Jumlah Dokumen Hasil Koordinasi dan Sinkronisasi Peningkatan Kapasitas Sumber Daya Lembaga Penyedia Layanan Anak yang Memerlukan Perlindungan Khusus Kewenangan Kabupaten/Kota	Jumlah Lembaga Penyedia Layanan bagi Anak yang memerlukan perlindungan Khusus yang memenuhi standar		100 persen	1 Dokumen	1 Lembaga	40,000,000	Dana Transfer Umum-Dana Alokasi Umum		Persentase penyelesaian kasus Anak Berhadapan Hukum (ABH)	100 persen	40,000,000
<b>TOTAL</b>									<b>5,299,491,070</b>					<b>5,502,221,070</b>

**Program dan Kegiatan Perangkat Daerah  
Kabupaten Buton Utara  
Tahun 2023**

Unit Organisasi : 2.09.0.00.0.00.09.0000 Dinas Ketahanan Pangan  
Sub Unit Organisasi : 2.09.0.00.0.00.09.0000 Dinas Ketahanan Pangan

Kode	Urusan/ Bidang Urusan/ Program/ Kegiatan/ Sub Kegiatan	Indikator Kinerja			Rencana Tahun 2023					Catatan Penting	Prakiraan Maju Rencana Tahun 2024						
		Capaian Program	Keluaran Sub Kegiatan	Hasil Kegiatan	Lokasi Output Kegiatan	Target Capaian Kinerja			Pagu Indikatif (Rp.)		Sumber Dana	Target Capaian Kinerja		Kebutuhan Dana/ Pagu Indikatif (Rp.)			
						Program	Keluaran Sub Kegiatan	Hasil Kegiatan				Tolok Ukur	Target				
2		<b>URUSAN PEMERINTAHAN WAJIB YANG TIDAK BERKAITAN DENGAN PELAYANAN DASAR</b>															
2	09	<b>URUSAN PEMERINTAHAN BIDANG PANGAN</b>										3,897,192,000		3,897,192,000			
2	09	01	<b>PROGRAM PENUNJANG URUSAN PEMERINTAHAN DAERAH KABUPATEN/KOTA</b>										2,382,955,000		2,382,955,000		
2	09	01	2.01	<b>Perencanaan, Penganggaran, dan Evaluasi Kinerja Perangkat Daerah</b>										23,649,500		23,649,500	
2	09	01	2.01	01	Penyusunan Dokumen Perencanaan Perangkat Daerah	Persentase ketersediaan layanan urusan pemerintahan daerah	Jumlah Dokumen Perencanaan Perangkat Daerah	Persentase dokumen perencanaan yang dihasilkan		100 persen	1 Dokumen	100 Persen	3,562,500	Dana Transfer Umum-Dana Alokasi Umum Penerimaan Pembiayaan	Persentase ketersediaan layanan urusan pemerintahan daerah	100 persen	3,562,500
2	09	01	2.01	02	Koordinasi dan Penyusunan Dokumen RKA-SKPD	Persentase ketersediaan layanan urusan pemerintahan daerah	Jumlah Dokumen RKA-SKPD dan Laporan Hasil Koordinasi Penyusunan Dokumen RKA-SKPD	Persentase dokumen perencanaan yang dihasilkan		100 persen	1 Dokumen	100 Persen	3,399,000	Dana Transfer Umum-Dana Alokasi Umum Penerimaan Pembiayaan	Persentase ketersediaan layanan urusan pemerintahan daerah	100 persen	3,399,000
2	09	01	2.01	04	Koordinasi dan Penyusunan DPA-SKPD	Persentase ketersediaan layanan urusan pemerintahan daerah	Jumlah Dokumen DPA-SKPD dan Laporan Hasil Koordinasi Penyusunan Dokumen DPA-SKPD	Persentase dokumen perencanaan yang dihasilkan		100 persen	1 Dokumen	100 Persen	4,194,000	Dana Transfer Umum-Dana Alokasi Umum Penerimaan Pembiayaan	Persentase ketersediaan layanan urusan pemerintahan daerah	100 persen	4,194,000
2	09	01	2.01	05	Koordinasi dan Penyusunan Perubahan DPA- SKPD	Persentase ketersediaan layanan urusan pemerintahan daerah	Jumlah Dokumen Perubahan DPA-SKPD dan Laporan Hasil Koordinasi Penyusunan Dokumen Perubahan DPA-SKPD	Persentase dokumen perencanaan yang dihasilkan		100 persen	1 Dokumen	100 Persen	3,041,500	Dana Transfer Umum-Dana Alokasi Umum Penerimaan Pembiayaan	Persentase ketersediaan layanan urusan pemerintahan daerah	100 persen	3,041,500
2	09	01	2.01	07	Evaluasi Kinerja Perangkat Daerah	Persentase ketersediaan layanan urusan pemerintahan daerah	Jumlah Laporan Evaluasi Kinerja Perangkat Daerah	Persentase dokumen perencanaan yang dihasilkan		100 persen	3 Laporan	100 Persen	9,452,500	Dana Transfer Umum-Dana Alokasi Umum Penerimaan Pembiayaan	Persentase ketersediaan layanan urusan pemerintahan daerah	100 persen	9,452,500
2	09	01	2.02	<b>Administrasi Keuangan Perangkat Daerah</b>										1,729,395,000		1,729,395,000	
2	09	01	2.02	01	Penyediaan Gaji dan Tunjangan ASN	Persentase ketersediaan layanan urusan pemerintahan daerah	Jumlah Orang yang Menerima Gaji dan Tunjangan ASN	Persentase pelaporan keuangan tepat waktu		100 persen	12 Orang/bulan	100 Persen	1,675,115,500	Dana Transfer Umum-Dana Alokasi Umum	Persentase ketersediaan layanan urusan pemerintahan daerah	100 persen	1,675,115,500
2	09	01	2.02	02	Penyediaan Administrasi Pelaksanaan Tugas ASN	Persentase ketersediaan layanan urusan pemerintahan daerah	Jumlah Dokumen Hasil Penyediaan Administrasi Pelaksanaan Tugas ASN	Persentase pelaporan keuangan tepat waktu		100 persen	7 Dokumen	100 Persen	47,880,000	Dana Transfer Umum-Dana Alokasi Umum Penerimaan Pembiayaan	Persentase ketersediaan layanan urusan pemerintahan daerah	100 persen	47,880,000



**Program dan Kegiatan Perangkat Daerah  
Kabupaten Buton Utara  
Tahun 2023**

Unit Organisasi : 2.09.0.00.0.00.09.0000 Dinas Ketahanan Pangan  
Sub Unit Organisasi : 2.09.0.00.0.00.09.0000 Dinas Ketahanan Pangan

Kode	Urusan/ Bidang Urusan/ Program/ Kegiatan/ Sub Kegiatan	Indikator Kinerja			Rencana Tahun 2023					Catatan Penting	Prakiraan Maju Rencana Tahun 2024			
		Capaian Program	Keluaran Sub Kegiatan	Hasil Kegiatan	Lokasi Output Kegiatan	Target Capaian Kinerja			Pagu Indikatif (Rp.)		Sumber Dana	Target Capaian Kinerja		Kebutuhan Dana/ Pagu Indikatif (Rp.)
						Program	Keluaran Sub Kegiatan	Hasil Kegiatan				Tolok Ukur	Target	
2.09.01.2.02.05	Koordinasi dan Penyusunan Laporan Keuangan Akhir Tahun SKPD	Persentase ketersediaan layanan urusan pemerintahan daerah	Jumlah Laporan Keuangan Akhir Tahun SKPD dan Laporan Hasil Koordinasi Penyusunan Laporan Keuangan Akhir Tahun SKPD	Persentase pelaporan keuangan tepat waktu		100 persen	1 Laporan	100 Persen	2,144,000	Dana Transfer Umum-Dana Alokasi Umum Penerimaan Pembiayaan		Persentase ketersediaan layanan urusan pemerintahan daerah	100 persen	2,144,000
2.09.01.2.02.07	Koordinasi dan Penyusunan Laporan Keuangan Bulanan/ Triwulanan/ Semesteran SKPD	Persentase ketersediaan layanan urusan pemerintahan daerah	Jumlah Laporan Keuangan Bulanan/ Triwulanan/ Semesteran SKPD dan Laporan Koordinasi Penyusunan Laporan Keuangan Bulanan/Triwulanan/Semesteran SKPD	Persentase pelaporan keuangan tepat waktu		100 persen	1 Laporan	100 Persen	2,111,500	Dana Transfer Umum-Dana Alokasi Umum Penerimaan Pembiayaan		Persentase ketersediaan layanan urusan pemerintahan daerah	100 persen	2,111,500
2.09.01.2.02.08	Penyusunan Pelaporan dan Analisis Prognosis Realisasi Anggaran	Persentase ketersediaan layanan urusan pemerintahan daerah	Jumlah Dokumen Pelaporan dan Analisis Prognosis Realisasi Anggaran	Persentase pelaporan keuangan tepat waktu		100 persen	1 Dokumen	100 Persen	2,144,000	Dana Transfer Umum-Dana Alokasi Umum Penerimaan Pembiayaan		Persentase ketersediaan layanan urusan pemerintahan daerah	100 persen	2,144,000
<b>2.09.01.2.05</b>	<b>Administrasi Kepegawaian Perangkat Daerah</b>								<b>49,870,000</b>					<b>49,870,000</b>
2.09.01.2.05.02	Pengadaan Pakaian Dinas beserta Atribut Kelengkapannya	Persentase ketersediaan layanan urusan pemerintahan daerah	Jumlah Paket Pakaian Dinas beserta Atribut Kelengkapan	Persentase Ketersediaan Layanan Administrasi Kepegawaian		100 persen	19 Paket	100 Persen	16,150,000	Dana Transfer Umum-Dana Alokasi Umum Penerimaan Pembiayaan		Persentase ketersediaan layanan urusan pemerintahan daerah	100 persen	16,150,000
2.09.01.2.05.11	Bimbingan Teknis Implementasi Peraturan Perundang-Undangan	Persentase ketersediaan layanan urusan pemerintahan daerah	Jumlah Orang yang Mengikuti Bimbingan Teknis Implementasi Peraturan Perundang-Undangan	Persentase Ketersediaan Layanan Administrasi Kepegawaian		100 persen	3 Orang	100 Persen	33,720,000	Dana Transfer Umum-Dana Alokasi Umum Penerimaan Pembiayaan		Persentase ketersediaan layanan urusan pemerintahan daerah	100 persen	33,720,000
<b>2.09.01.2.06</b>	<b>Administrasi Umum Perangkat Daerah</b>								<b>319,768,000</b>					<b>319,768,000</b>
2.09.01.2.06.01	Penyediaan Komponen Instalasi Listrik/Penerangan Bangunan Kantor	Persentase ketersediaan layanan urusan pemerintahan daerah	Jumlah Paket Komponen Instalasi Listrik/Penerangan Bangunan Kantor yang Disediakan	Persentase pemenuhan administrasi umum kantor		100 persen	1 Paket	100 Persen	1,430,000	PENDAPATAN ASLI DAERAH (PAD) Dana Transfer Umum-Dana Alokasi Umum		Persentase ketersediaan layanan urusan pemerintahan daerah	100 persen	1,430,000
2.09.01.2.06.02	Penyediaan Peralatan dan Perlengkapan Kantor	Persentase ketersediaan layanan urusan pemerintahan daerah	Jumlah Paket Peralatan dan Perlengkapan Kantor yang Disediakan	Persentase pemenuhan administrasi umum kantor		100 persen	20 Paket	100 Persen	20,608,000	PENDAPATAN ASLI DAERAH (PAD) Penerimaan Pembiayaan		Persentase ketersediaan layanan urusan pemerintahan daerah	100 persen	20,608,000

**Program dan Kegiatan Perangkat Daerah  
Kabupaten Buton Utara  
Tahun 2023**

Unit Organisasi : 2.09.0.00.0.00.09.0000 Dinas Ketahanan Pangan  
Sub Unit Organisasi : 2.09.0.00.0.00.09.0000 Dinas Ketahanan Pangan

Kode	Kode	Kode	Kode	Kode	Kode	Kode	Indikator Kinerja			Rencana Tahun 2023				Catatan Penting	Prakiraan Maju Rencana Tahun 2024				
							Capaian Program	Keluaran Sub Kegiatan	Hasil Kegiatan	Lokasi Output Kegiatan	Target Capaian Kinerja				Pagu Indikatif (Rp.)	Sumber Dana	Target Capaian Kinerja		Kebutuhan Dana/ Pagu Indikatif (Rp.)
											Program	Keluaran Sub Kegiatan	Hasil Kegiatan				Tolok Ukur	Target	
2	09	01	2.06	05	Penyediaan Barang Cetak dan Penggandaan	Persentase ketersediaan layanan urusan pemerintahan daerah	Jumlah Paket Barang Cetak dan Penggandaan yang Disediakan	Persentase pemenuhan administrasi umum kantor		100 persen	6 Paket	100 Persen	37,650,000	PENDAPATAN ASLI DAERAH (PAD) Dana Transfer Umum-Dana Alokasi Umum		Persentase ketersediaan layanan urusan pemerintahan daerah	100 persen	37,650,000	
2	09	01	2.06	06	Penyediaan Bahan Bacaan dan Peraturan Perundang-undangan	Persentase ketersediaan layanan urusan pemerintahan daerah	Jumlah Dokumen Bahan Bacaan dan Peraturan Perundang-Undangan yang Disediakan	Persentase pemenuhan administrasi umum kantor		100 persen	48 Dokumen	100 Persen	10,080,000	PENDAPATAN ASLI DAERAH (PAD) Dana Transfer Umum-Dana Alokasi Umum		Persentase ketersediaan layanan urusan pemerintahan daerah	100 persen	10,080,000	
2	09	01	2.06	09	Penyelenggaraan Rapat Koordinasi dan Konsultasi SKPD	Persentase ketersediaan layanan urusan pemerintahan daerah	Jumlah Laporan Penyelenggaraan Rapat Koordinasi dan Konsultasi SKPD	Persentase pemenuhan administrasi umum kantor		100 persen	50 Laporan	100 Persen	250,000,000	PENDAPATAN ASLI DAERAH (PAD) Dana Transfer Umum-Dana Alokasi Umum		Persentase ketersediaan layanan urusan pemerintahan daerah	100 persen	250,000,000	
<b>2</b>	<b>09</b>	<b>01</b>	<b>2.08</b>		<b>Penyediaan Jasa Penunjang Urusan Pemerintahan Daerah</b>							<b>187,212,500</b>					<b>187,212,500</b>		
2	09	01	2.08	01	Penyediaan Jasa Surat Menyurat	Persentase ketersediaan layanan urusan pemerintahan daerah	Jumlah Laporan Penyediaan Jasa Surat Menyurat	Persentase pemenuhan jasa penunjang kantor		100 persen	240 Laporan	100 Persen	2,400,000	Dana Transfer Umum-Dana Bagi Hasil Penerimaan Pembiayaan		Persentase ketersediaan layanan urusan pemerintahan daerah	100 persen	2,400,000	
2	09	01	2.08	02	Penyediaan Jasa Komunikasi, Sumber Daya Air dan Listrik	Persentase ketersediaan layanan urusan pemerintahan daerah	Jumlah Laporan Penyediaan Jasa Komunikasi, Sumber Daya Air dan Listrik yang Disediakan	Persentase pemenuhan jasa penunjang kantor		100 persen	3 Laporan	100 Persen	6,012,500	Dana Transfer Umum-Dana Bagi Hasil Penerimaan Pembiayaan		Persentase ketersediaan layanan urusan pemerintahan daerah	100 persen	6,012,500	
2	09	01	2.08	04	Penyediaan Jasa Pelayanan Umum Kantor	Persentase ketersediaan layanan urusan pemerintahan daerah	Jumlah Laporan Penyediaan Jasa Pelayanan Umum Kantor yang Disediakan	Persentase pemenuhan jasa penunjang kantor		100 persen	19 Laporan	100 Persen	178,800,000	Dana Transfer Umum-Dana Bagi Hasil Dana Transfer Umum-Dana Alokasi Umum		Persentase ketersediaan layanan urusan pemerintahan daerah	100 persen	178,800,000	
<b>2</b>	<b>09</b>	<b>01</b>	<b>2.09</b>		<b>Pemeliharaan Barang Milik Daerah Penunjang Urusan Pemerintahan Daerah</b>							<b>73,060,000</b>					<b>73,060,000</b>		
2	09	01	2.09	02	Penyediaan Jasa Pemeliharaan, Biaya Pemeliharaan, Pajak dan Perizinan Kendaraan Dinas Operasional atau Lapangan	Persentase ketersediaan layanan urusan pemerintahan daerah	Jumlah Kendaraan Dinas Operasional atau Lapangan yang Dipelihara dan dibayarkan Pajak dan Perizinannya	Persentase barang milik daerah yang terpelihara		100 persen	7 Unit	100 Persen	70,060,000	Dana Transfer Umum-Dana Bagi Hasil Dana Transfer Umum-Dana Alokasi Umum		Persentase ketersediaan layanan urusan pemerintahan daerah	100 persen	70,060,000	

**Program dan Kegiatan Perangkat Daerah  
Kabupaten Buton Utara  
Tahun 2023**

Unit Organisasi : 2.09.0.00.0.00.09.0000 Dinas Ketahanan Pangan  
Sub Unit Organisasi : 2.09.0.00.0.00.09.0000 Dinas Ketahanan Pangan

Kode	Urusan/ Bidang Urusan/ Program/ Kegiatan/ Sub Kegiatan	Indikator Kinerja			Rencana Tahun 2023					Catatan Penting	Prakiraan Maju Rencana Tahun 2024			
		Capaian Program	Keluaran Sub Kegiatan	Hasil Kegiatan	Lokasi Output Kegiatan	Target Capaian Kinerja			Pagu Indikatif (Rp.)		Sumber Dana	Target Capaian Kinerja		Kebutuhan Dana/ Pagu Indikatif (Rp.)
						Program	Keluaran Sub Kegiatan	Hasil Kegiatan				Tolok Ukur	Target	
2 09 01 2.09 06	Pemeliharaan Peralatan dan Mesin Lainnya	Persentase ketersediaan layanan urusan pemerintahan daerah	Jumlah Peralatan dan Mesin Lainnya yang Dipelihara	Persentase barang milik daerah yang terpelihara		100 persen	3 Unit	100 Persen	3,000,000	Dana Transfer Umum-Dana Bagi Hasil Dana Transfer Umum-Dana Alokasi Umum		Persentase ketersediaan layanan urusan pemerintahan daerah	100 persen	3,000,000
<b>2 09 02</b>	<b>PROGRAM PENGELOLAAN SUMBER DAYA EKONOMI UNTUK KEDAULATAN dan KEMANDIRIAN PANGAN</b>								<b>246,852,000</b>					<b>246,852,000</b>
<b>2 09 02 2.01</b>	<b>Penyediaan Infrastruktur dan Seluruh Pendukung Kemandirian Pangan sesuai Kewenangan Daerah Kabupaten/Kota</b>								<b>246,852,000</b>					<b>246,852,000</b>
2 09 02 2.01 01	Penyediaan Infrastruktur Lumbung Pangan	Persentase Ketersediaan Sarana Dan Prasarana Infrastruktur Dan Pendukung Kemandirian Pangan	Jumlah Lumbung Pangan yang Tersedia	Jumlah sarana dan prasarana infrastruktur dan pendukung kemandirian pangan		100 persen	1 Unit	2 Unit	75,000,000	Dana Transfer Umum-Dana Bagi Hasil Penerimaan Pembiayaan		Persentase Ketersediaan Sarana Dan Prasarana Infrastruktur Dan Pendukung Kemandirian Pangan	100 persen	75,000,000
2 09 02 2.01 03	Penyediaan Infrastruktur Pendukung Kemandirian Pangan Lainnya	Persentase Ketersediaan Sarana Dan Prasarana Infrastruktur Dan Pendukung Kemandirian Pangan	Jumlah Infrastruktur Pendukung Kemandirian Pangan yang Tersedia	Jumlah sarana dan prasarana infrastruktur dan pendukung kemandirian pangan		100 persen	3 Unit	2 Unit	150,000,000	Dana Transfer Umum-Dana Bagi Hasil Dana Transfer Umum-Dana Alokasi Umum		Persentase Ketersediaan Sarana Dan Prasarana Infrastruktur Dan Pendukung Kemandirian Pangan	100 persen	150,000,000
2 09 02 2.01 05	Penyusunan Rencana dan Peta Jalan Kebutuhan Infrastruktur Pendukung Kemandirian Pangan	Persentase Ketersediaan Sarana Dan Prasarana Infrastruktur Dan Pendukung Kemandirian Pangan	Jumlah Rencana dan Peta Jalan Kebutuhan Infrastruktur untuk Mendukung Kemandirian Pangan	Jumlah sarana dan prasarana infrastruktur dan pendukung kemandirian pangan		100 persen	1 Dokumen	2 Unit	21,852,000	Dana Transfer Umum-Dana Bagi Hasil Dana Transfer Umum-Dana Alokasi Umum		Persentase Ketersediaan Sarana Dan Prasarana Infrastruktur Dan Pendukung Kemandirian Pangan	100 persen	21,852,000
<b>2 09 03</b>	<b>PROGRAM PENINGKATAN DIVERSIFIKASI DAN KETAHANAN PANGAN MASYARAKAT</b>								<b>919,735,000</b>					<b>919,735,000</b>
<b>2 09 03 2.01</b>	<b>Penyediaan dan Penyaluran Pangan Pokok atau Pangan Lainnya sesuai dengan Kebutuhan Daerah Kabupaten/Kota dalam rangka Stabilisasi Pasokan dan Harga Pangan</b>								<b>119,735,000</b>					<b>119,735,000</b>
2 09 03 2.01 01	Penyediaan Informasi Harga Pangan dan Neraca Bahan Makanan	Persentase Penyediaan Dan Penyaluran Pangan Pokok Atau Pangan Lainnya	Informasi Harga Pangan dan Neraca Bahan Makanan	Jumlah Kegiatan penyediaan pangan, informasi harga pangan dan penyaluran pangan pokok atau pangan lainnya		100 persen	2 Laporan	2 Kegiatan	21,990,000	Dana Transfer Umum-Dana Alokasi Umum Penerimaan Pembiayaan		Persentase Penyediaan Dan Penyaluran Pangan Pokok Atau Pangan Lainnya	100 persen	21,990,000
2 09 03 2.01 02	Penyediaan Pangan Berbasis Sumber Daya Lokal	Persentase Penyediaan Dan Penyaluran Pangan Pokok Atau Pangan Lainnya	Pangan Berbasis Sumber Daya Lokal yang Tersedia	Jumlah Kegiatan penyediaan pangan, informasi harga pangan dan penyaluran pangan pokok atau pangan lainnya		100 persen	2 Laporan	2 Kegiatan	80,000,000	Dana Transfer Umum-Dana Alokasi Umum		Persentase Penyediaan Dan Penyaluran Pangan Pokok Atau Pangan Lainnya	100 persen	80,000,000

**Program dan Kegiatan Perangkat Daerah  
Kabupaten Buton Utara  
Tahun 2023**

Unit Organisasi : 2.09.0.00.0.00.09.0000 Dinas Ketahanan Pangan  
Sub Unit Organisasi : 2.09.0.00.0.00.09.0000 Dinas Ketahanan Pangan

Kode	Urusan/ Bidang Urusan/ Program/ Kegiatan/ Sub Kegiatan	Indikator Kinerja			Rencana Tahun 2023					Catatan Penting	Prakiraan Maju Rencana Tahun 2024			
		Capaian Program	Keluaran Sub Kegiatan	Hasil Kegiatan	Lokasi Output Kegiatan	Target Capaian Kinerja			Pagu Indikatif (Rp.)		Sumber Dana	Target Capaian Kinerja		Kebutuhan Dana/ Pagu Indikatif (Rp.)
						Program	Keluaran Sub Kegiatan	Hasil Kegiatan				Tolok Ukur	Target	
2 09 03 2.01 04	Pemantauan Stok, Pasokan dan Harga Pangan	Persentase Penyediaan Dan Penyaluran Pangan Pokok Atau Pangan Lainnya	Pemantauan Stok, Pasokan dan Harga Pangan	Jumlah Kegiatan penyediaan pangan, informasi harga pangan dan penyaluran pangan pokok atau pangan lainnya		100 persen	1 Dokumen	2 Kegiatan	17,745,000	Dana Transfer Umum-Dana Alokasi Umum		Persentase Penyediaan Dan Penyaluran Pangan Pokok Atau Pangan Lainnya	100 persen	17,745,000
<b>2 09 03 2.02</b>	<b>Pengelolaan dan Keseimbangan Cadangan Pangan Kabupaten/Kota</b>								<b>350,000,000</b>					<b>350,000,000</b>
2 09 03 2.02 03	Pengadaan Cadangan Pangan Pemerintah Kabupaten/Kota	Persentase Penyediaan Dan Penyaluran Pangan Pokok Atau Pangan Lainnya	Jumlah Cadangan Pangan Pemerintah Kabupaten/Kota	Jumlah Kegiatan Pengelolaan cadangan pangan Kabupaten/Kota		100 persen	100 Ton	2 Kegiatan	350,000,000	Dana Transfer Umum-Dana Alokasi Umum Penerimaan Pembiayaan		Persentase Penyediaan Dan Penyaluran Pangan Pokok Atau Pangan Lainnya	100 persen	350,000,000
<b>2 09 03 2.04</b>	<b>Pelaksanaan Pencapaian Target Konsumsi Pangan Perkapita/Tahun sesuai dengan Angka Kecukupan Gizi</b>								<b>450,000,000</b>					<b>450,000,000</b>
2 09 03 2.04 02	Pemberdayaan Masyarakat dalam Penganekaragaman Konsumsi Pangan Berbasis Sumber Daya Lokal	Persentase Penyediaan Dan Penyaluran Pangan Pokok Atau Pangan Lainnya	Jumlah Pemberdayaan Kelompok Masyarakat dalam Penganekaragaman Konsumsi Pangan Berbasis Sumber Daya Lokal	Jumlah Kegiatan Pelaksanaan Pencapaian Target Konsumsi Pangan		100 persen	6 Laporan	1 Kegiatan	450,000,000	Dana Transfer Umum-Dana Alokasi Umum		Persentase Penyediaan Dan Penyaluran Pangan Pokok Atau Pangan Lainnya	100 persen	450,000,000
<b>2 09 04</b>	<b>PROGRAM PENANGANAN KERAWANAN PANGAN</b>								<b>27,650,000</b>					<b>27,650,000</b>
<b>2 09 04 2.01</b>	<b>Penyusunan Peta Kerentanan dan Ketahanan Pangan Kecamatan</b>								<b>27,650,000</b>					<b>27,650,000</b>
2 09 04 2.01 01	Penyusunan, Pemutakhiran dan Analisis Peta Ketahanan dan Kerentanan Pangan	Presentase Penanganan Kerawanan Pangan	Peta dan Analisis Ketahanan dan Kerentanan Pangan yang Dimutakhirkan	Jumlah kegiatan penyusunan peta kerentanan dan ketahanan pangan Kecamatan		100 persen	1 Dokumen	1 peta	27,650,000	PENDAPATAN ASLI DAERAH (PAD) Penerimaan Pembiayaan		Presentase Penanganan Kerawanan Pangan	100 persen	27,650,000
<b>2 09 05</b>	<b>PROGRAM PENGAWASAN KEAMANAN PANGAN</b>								<b>320,000,000</b>					<b>320,000,000</b>
<b>2 09 05 2.01</b>	<b>Pelaksanaan Pengawasan Keamanan Pangan Segar Daerah Kabupaten/Kota</b>								<b>320,000,000</b>					<b>320,000,000</b>
2 09 05 2.01 05	Penyediaan Sarana dan Prasarana Pengujian Mutu dan Keamanan Pangan Segar Asal Tumbuhan Daerah Kabupaten/Kota	Persentase Pelaksanaan Pengawasasn Keamanan Pangan	Jumlah Sarana dan Prasarana Pengujian Mutu dan Keamanan Pangan Segar Asal Tumbuhan Daerah Kabupaten/Kota	Jumlah kegiatan pelaksanaan pengawasan keamanan pangan segar daerah Kabupaten/Kota		80 persen	2 Dokumen	1 Kegiatan	320,000,000	PENDAPATAN ASLI DAERAH (PAD) Penerimaan Pembiayaan		Persentase Pelaksanaan Pengawasasn Keamanan Pangan	80 persen	320,000,000
<b>TOTAL</b>									<b>3,897,192,000</b>					<b>3,897,192,000</b>

**Program dan Kegiatan Perangkat Daerah  
Kabupaten Buton Utara  
Tahun 2023**

Unit Organisasi : 2.10.0.00.0.00.10.0000 Dinas Pertanahan  
Sub Unit Organisasi : 2.10.0.00.0.00.10.0000 Dinas Pertanahan

Kode	Urusan/ Bidang Urusan/ Program/ Kegiatan/ Sub Kegiatan	Indikator Kinerja			Rencana Tahun 2023					Catatan Penting	Prakiraan Maju Rencana Tahun 2024											
		Capaian Program	Keluaran Sub Kegiatan	Hasil Kegiatan	Lokasi Output Kegiatan	Target Capaian Kinerja			Pagu Indikatif (Rp.)		Sumber Dana	Target Capaian Kinerja		Kebutuhan Dana/ Pagu Indikatif (Rp.)								
						Program	Keluaran Sub Kegiatan	Hasil Kegiatan				Tolok Ukur	Target									
2																						
2	10				<b>URUSAN PEMERINTAHAN BIDANG PERTANAHAN</b>					2,622,409,548												2,622,409,548
2	10	01			<b>PROGRAM PENUNJANG URUSAN PEMERINTAHAN DAERAH KABUPATEN/KOTA</b>					1,995,614,548												1,995,614,548
2	10	01	2.01		<b>Perencanaan, Penganggaran, dan Evaluasi Kinerja Perangkat Daerah</b>					11,080,000												11,080,000
2	10	01	2.01	01	Penyusunan Dokumen Perencanaan Perangkat Daerah	Cakupan kelancaran layanan urusan penunjang perangkat daerah	Jumlah Dokumen Perencanaan Perangkat Daerah	Persentase dokumen perencanaan yang dihasilkan	Kab. Buton Utara, Semua Kecamatan, Semua Kelurahan	100 Persen	1 Dokumen	100 Persen	2,500,000	Dana Transfer Umum-Dana Bagi Hasil Dana Transfer Umum-Dana Alokasi Umum		Cakupan kelancaran layanan urusan penunjang perangkat daerah	100 Persen				2,500,000	
2	10	01	2.01	02	Koordinasi dan Penyusunan Dokumen RKA-SKPD	Cakupan kelancaran layanan urusan penunjang perangkat daerah	Jumlah Dokumen RKA-SKPD dan Laporan Hasil Koordinasi Penyusunan Dokumen RKA-SKPD	Persentase dokumen perencanaan yang dihasilkan	Kab. Buton Utara, Semua Kecamatan, Semua Kelurahan	100 Persen	1 Dokumen	100 Persen	2,500,000	Dana Transfer Umum-Dana Alokasi Umum		Cakupan kelancaran layanan urusan penunjang perangkat daerah	100 Persen				2,500,000	
2	10	01	2.01	03	Koordinasi dan Penyusunan Dokumen Perubahan RKA-SKPD	Cakupan kelancaran layanan urusan penunjang perangkat daerah	Jumlah Dokumen Perubahan RKA-SKPD dan Laporan Hasil Koordinasi Penyusunan Dokumen Perubahan RKA-SKPD	Persentase dokumen perencanaan yang dihasilkan	Kab. Buton Utara, Semua Kecamatan, Semua Kelurahan	100 Persen	1 Dokumen	100 Persen	2,500,000	Dana Transfer Umum-Dana Alokasi Umum		Cakupan kelancaran layanan urusan penunjang perangkat daerah	100 Persen				2,500,000	
2	10	01	2.01	04	Koordinasi dan Penyusunan DPA-SKPD	Cakupan kelancaran layanan urusan penunjang perangkat daerah	Jumlah Dokumen DPA-SKPD dan Laporan Hasil Koordinasi Penyusunan Dokumen DPA-SKPD	Persentase dokumen perencanaan yang dihasilkan	Kab. Buton Utara, Semua Kecamatan, Semua Kelurahan	100 Persen	1 Dokumen	100 Persen	500,000	Dana Transfer Umum-Dana Alokasi Umum		Cakupan kelancaran layanan urusan penunjang perangkat daerah	100 Persen				500,000	
2	10	01	2.01	05	Koordinasi dan Penyusunan Perubahan DPA- SKPD	Cakupan kelancaran layanan urusan penunjang perangkat daerah	Jumlah Dokumen Perubahan DPA-SKPD dan Laporan Hasil Koordinasi Penyusunan Dokumen Perubahan DPA-SKPD	Persentase dokumen perencanaan yang dihasilkan	Kab. Buton Utara, Semua Kecamatan, Semua Kelurahan	100 Persen	1 Dokumen	100 Persen	500,000	Dana Transfer Umum-Dana Alokasi Umum		Cakupan kelancaran layanan urusan penunjang perangkat daerah	100 Persen				500,000	
2	10	01	2.01	06	Koordinasi dan Penyusunan Laporan Capaian Kinerja dan Ikhtisar Realisasi Kinerja SKPD	Cakupan kelancaran layanan urusan penunjang perangkat daerah	Jumlah Laporan Capaian Kinerja dan Ikhtisar Realisasi Kinerja SKPD dan Laporan Hasil Koordinasi Penyusunan Laporan Capaian Kinerja dan Ikhtisar Realisasi Kinerja SKPD	Persentase dokumen perencanaan yang dihasilkan	Kab. Buton Utara, Semua Kecamatan, Semua Kelurahan	100 Persen	1 Laporan	100 Persen	2,580,000	Dana Transfer Umum-Dana Alokasi Umum		Cakupan kelancaran layanan urusan penunjang perangkat daerah	100 Persen				2,580,000	
2	10	01	2.02		<b>Administrasi Keuangan Perangkat Daerah</b>					1,201,230,606												1,201,230,606
2	10	01	2.02	01	Penyediaan Gaji dan Tunjangan ASN	Cakupan kelancaran layanan urusan penunjang perangkat daerah	Jumlah Orang yang Menerima Gaji dan Tunjangan ASN	Persentase pelaporan keuangan tepat waktu	Kab. Buton Utara, Semua Kecamatan, Semua Kelurahan	100 Persen	10 Orang/bulan	100 Persen	1,122,580,606	Dana Transfer Umum-Dana Alokasi Umum		Cakupan kelancaran layanan urusan penunjang perangkat daerah	100 Persen					1,122,580,606

**Program dan Kegiatan Perangkat Daerah  
Kabupaten Buton Utara  
Tahun 2023**

Unit Organisasi : 2.10.0.00.0.00.10.0000 Dinas Pertanahan  
Sub Unit Organisasi : 2.10.0.00.0.00.10.0000 Dinas Pertanahan

Kode	Urusan/ Bidang Urusan/ Program/ Kegiatan/ Sub Kegiatan					Indikator Kinerja			Rencana Tahun 2023				Catatan Penting	Prakiraan Maju Rencana Tahun 2024				
						Capaian Program	Keluaran Sub Kegiatan	Hasil Kegiatan	Lokasi Output Kegiatan	Target Capaian Kinerja				Pagu Indikatif (Rp.)	Sumber Dana	Target Capaian Kinerja		Kebutuhan Dana/ Pagu Indikatif (Rp.)
										Program	Keluaran Sub Kegiatan	Hasil Kegiatan				Tolok Ukur	Target	
2	10	01	2.02	02	Penyediaan Administrasi Pelaksanaan Tugas ASN	Cakupan kelancaran layanan urusan penunjang perangkat daerah	Jumlah Dokumen Hasil Penyediaan Administrasi Pelaksanaan Tugas ASN	Persentase pelaporan keuangan tepat waktu	Kab. Buton Utara, Semua Kecamatan, Semua Kelurahan	100 Persen	1 Dokumen	100 Persen	75,750,000	Dana Transfer Umum-Dana Alokasi Umum	Cakupan kelancaran layanan urusan penunjang perangkat daerah	100 Persen	75,750,000	
2	10	01	2.02	05	Koordinasi dan Penyusunan Laporan Keuangan Akhir Tahun SKPD	Cakupan kelancaran layanan urusan penunjang perangkat daerah	Jumlah Laporan Keuangan Akhir Tahun SKPD dan Laporan Hasil Koordinasi Penyusunan Laporan Keuangan Akhir Tahun SKPD	Persentase pelaporan keuangan tepat waktu	Kab. Buton Utara, Semua Kecamatan, Semua Kelurahan	100 Persen	1 Laporan	100 Persen	900,000	Dana Transfer Umum-Dana Alokasi Umum	Cakupan kelancaran layanan urusan penunjang perangkat daerah	100 Persen	900,000	
2	10	01	2.02	07	Koordinasi dan Penyusunan Laporan Keuangan Bulanan/ Triwulanan/ Semesteran SKPD	Cakupan kelancaran layanan urusan penunjang perangkat daerah	Jumlah Laporan Keuangan Bulanan/ Triwulanan/ Semesteran SKPD dan Laporan Koordinasi Penyusunan Laporan Keuangan Bulanan/Triwulanan/Semesteran SKPD	Persentase pelaporan keuangan tepat waktu	Kab. Buton Utara, Semua Kecamatan, Semua Kelurahan	100 Persen	1 Laporan	100 Persen	2,000,000	Dana Transfer Umum-Dana Alokasi Umum	Cakupan kelancaran layanan urusan penunjang perangkat daerah	100 Persen	2,000,000	
<b>2</b>	<b>10</b>	<b>01</b>	<b>2.05</b>		<b>Administrasi Kepegawaian Perangkat Daerah</b>								<b>111,952,000</b>				<b>111,952,000</b>	
2	10	01	2.05	02	Pengadaan Pakaian Dinas beserta Atribut Kelengkapannya	Cakupan kelancaran layanan urusan penunjang perangkat daerah	Jumlah Paket Pakaian Dinas beserta Atribut Kelengkapan	Persentase ketersediaan layanan administrasi kepegawaian	Kab. Buton Utara, Semua Kecamatan, Semua Kelurahan	100 Persen	2 Paket	100 Persen	30,000,000	Dana Transfer Umum-Dana Alokasi Umum	Cakupan kelancaran layanan urusan penunjang perangkat daerah	100 Persen	30,000,000	
2	10	01	2.05	11	Bimbingan Teknis Implementasi Peraturan Perundang-Undangan	Cakupan kelancaran layanan urusan penunjang perangkat daerah	Jumlah Orang yang Mengikuti Bimbingan Teknis Implementasi Peraturan Perundang-Undangan	Persentase ketersediaan layanan administrasi kepegawaian	Kab. Buton Utara, Semua Kecamatan, Semua Kelurahan	100 Persen	4 Orang	100 Persen	81,952,000	Dana Transfer Umum-Dana Alokasi Umum	Cakupan kelancaran layanan urusan penunjang perangkat daerah	100 Persen	81,952,000	
<b>2</b>	<b>10</b>	<b>01</b>	<b>2.06</b>		<b>Administrasi Umum Perangkat Daerah</b>								<b>288,780,000</b>				<b>288,780,000</b>	
2	10	01	2.06	01	Penyediaan Komponen Instalasi Listrik/Penerangan Bangunan Kantor	Cakupan kelancaran layanan urusan penunjang perangkat daerah	Jumlah Paket Komponen Instalasi Listrik/Penerangan Bangunan Kantor yang Disediakan	Persentase pemenuhan layanan administrasi umum kantor	Kab. Buton Utara, Semua Kecamatan, Semua Kelurahan	100 Persen	1 Paket	100 Persen	4,185,000	Dana Transfer Umum-Dana Alokasi Umum	Cakupan kelancaran layanan urusan penunjang perangkat daerah	100 Persen	4,185,000	
2	10	01	2.06	02	Penyediaan Peralatan dan Perlengkapan Kantor	Cakupan kelancaran layanan urusan penunjang perangkat daerah	Jumlah Paket Peralatan dan Perlengkapan Kantor yang Disediakan	Persentase pemenuhan layanan administrasi umum kantor	Kab. Buton Utara, Semua Kecamatan, Semua Kelurahan	100 Persen	3 Paket	100 Persen	30,000,000	Dana Transfer Umum-Dana Alokasi Umum	Cakupan kelancaran layanan urusan penunjang perangkat daerah	100 Persen	30,000,000	
2	10	01	2.06	03	Penyediaan Peralatan Rumah Tangga	Cakupan kelancaran layanan urusan penunjang perangkat daerah	Jumlah Paket Peralatan Rumah Tangga yang Disediakan	Persentase pemenuhan layanan administrasi umum kantor	Kab. Buton Utara, Semua Kecamatan, Semua Kelurahan	100 Persen	1 Paket	100 Persen	4,200,000	Dana Transfer Umum-Dana Alokasi Umum	Cakupan kelancaran layanan urusan penunjang perangkat daerah	100 Persen	4,200,000	
2	10	01	2.06	05	Penyediaan Barang Cetak dan Penggandaan	Cakupan kelancaran layanan urusan penunjang perangkat daerah	Jumlah Paket Barang Cetak dan Penggandaan yang Disediakan	Persentase pemenuhan layanan administrasi umum kantor	Kab. Buton Utara, Semua Kecamatan, Semua Kelurahan	100 Persen	2 Paket	100 Persen	9,600,000	Dana Transfer Umum-Dana Alokasi Umum	Cakupan kelancaran layanan urusan penunjang perangkat daerah	100 Persen	9,600,000	

**Program dan Kegiatan Perangkat Daerah  
Kabupaten Buton Utara  
Tahun 2023**

Unit Organisasi : 2.10.0.00.0.00.10.0000 Dinas Pertanahan  
Sub Unit Organisasi : 2.10.0.00.0.00.10.0000 Dinas Pertanahan

Kode	Urusan/ Bidang Urusan/ Program/ Kegiatan/ Sub Kegiatan	Indikator Kinerja			Rencana Tahun 2023					Catatan Penting	Prakiraan Maju Rencana Tahun 2024							
		Capaian Program	Keluaran Sub Kegiatan	Hasil Kegiatan	Lokasi Output Kegiatan	Target Capaian Kinerja			Pagu Indikatif (Rp.)		Sumber Dana	Target Capaian Kinerja		Kebutuhan Dana/ Pagu Indikatif (Rp.)				
						Program	Keluaran Sub Kegiatan	Hasil Kegiatan				Tolok Ukur	Target					
2	10	01	2.06	06	Penyediaan Bahan Bacaan dan Peraturan Perundang-undangan	Cakupan kelancaran layanan urusan penunjang perangkat daerah	Jumlah Dokumen Bahan Bacaan dan Peraturan Perundang-Undangan yang Disediakan	Persentase pemenuhan layanan administrasi umum kantor	Kab. Buton Utara, Semua Kecamatan, Semua Kelurahan	100 Persen	12 Dokumen	100 Persen	47,880,000	Dana Transfer Umum-Dana Alokasi Umum		Cakupan kelancaran layanan urusan penunjang perangkat daerah	100 Persen	47,880,000
2	10	01	2.06	07	Penyediaan Bahan/Material	Cakupan kelancaran layanan urusan penunjang perangkat daerah	Jumlah Paket Bahan/Material yang Disediakan	Persentase pemenuhan layanan administrasi umum kantor	Kab. Buton Utara, Semua Kecamatan, Semua Kelurahan	100 Persen	2 Paket	100 Persen	10,000,000	Dana Transfer Umum-Dana Alokasi Umum		Cakupan kelancaran layanan urusan penunjang perangkat daerah	100 Persen	10,000,000
2	10	01	2.06	08	Fasilitasi Kunjungan Tamu	Cakupan kelancaran layanan urusan penunjang perangkat daerah	Jumlah Laporan Fasilitasi Kunjungan Tamu	Persentase pemenuhan layanan administrasi umum kantor	Kab. Buton Utara, Semua Kecamatan, Semua Kelurahan	100 Persen	12 Laporan	100 Persen	5,400,000	Dana Transfer Umum-Dana Alokasi Umum		Cakupan kelancaran layanan urusan penunjang perangkat daerah	100 Persen	5,400,000
2	10	01	2.06	09	Penyelenggaraan Rapat Koordinasi dan Konsultasi SKPD	Cakupan kelancaran layanan urusan penunjang perangkat daerah	Jumlah Laporan Penyelenggaraan Rapat Koordinasi dan Konsultasi SKPD	Persentase pemenuhan layanan administrasi umum kantor	Kab. Buton Utara, Semua Kecamatan, Semua Kelurahan	100 Persen	33 Laporan	100 Persen	177,515,000	Dana Transfer Umum-Dana Alokasi Umum		Cakupan kelancaran layanan urusan penunjang perangkat daerah	100 Persen	177,515,000
<b>2</b>	<b>10</b>	<b>01</b>	<b>2.07</b>		<b>Pengadaan Barang Milik Daerah Penunjang Urusan Pemerintah Daerah</b>							<b>95,000,000</b>				<b>95,000,000</b>		
2	10	01	2.07	06	Pengadaan Peralatan dan Mesin Lainnya	Cakupan kelancaran layanan urusan penunjang perangkat daerah	Jumlah Unit Peralatan dan Mesin Lainnya yang Disediakan	Persentase pemenuhan kebutuhan Aset OPD	Kab. Buton Utara, Semua Kecamatan, Semua Kelurahan	100 Persen	2 Unit	100 Persen	25,000,000	Dana Transfer Umum-Dana Alokasi Umum		Cakupan kelancaran layanan urusan penunjang perangkat daerah	100 Persen	25,000,000
2	10	01	2.07	10	Pengadaan Sarana dan Prasarana Gedung Kantor atau Bangunan Lainnya	Cakupan kelancaran layanan urusan penunjang perangkat daerah	Jumlah Unit Sarana dan Prasarana Gedung Kantor atau Bangunan Lainnya yang Disediakan	Persentase pemenuhan kebutuhan Aset OPD	Kab. Buton Utara, Semua Kecamatan, Semua Kelurahan	100 Persen	3 Unit	100 Persen	20,000,000	Dana Transfer Umum-Dana Alokasi Umum		Cakupan kelancaran layanan urusan penunjang perangkat daerah	100 Persen	20,000,000
2	10	01	2.07	11	Pengadaan Sarana dan Prasarana Pendukung Gedung Kantor atau Bangunan Lainnya	Cakupan kelancaran layanan urusan penunjang perangkat daerah	Jumlah Unit Sarana dan Prasarana Pendukung Gedung Kantor atau Bangunan Lainnya yang Disediakan	Persentase pemenuhan kebutuhan Aset OPD	Kab. Buton Utara, Semua Kecamatan, Semua Kelurahan	100 Persen	1 Unit	100 Persen	50,000,000	Dana Transfer Umum-Dana Alokasi Umum		Cakupan kelancaran layanan urusan penunjang perangkat daerah	100 Persen	50,000,000
<b>2</b>	<b>10</b>	<b>01</b>	<b>2.08</b>		<b>Penyediaan Jasa Penunjang Urusan Pemerintahan Daerah</b>							<b>241,271,942</b>				<b>241,271,942</b>		
2	10	01	2.08	01	Penyediaan Jasa Surat Menyurat	Cakupan kelancaran layanan urusan penunjang perangkat daerah	Jumlah Laporan Penyediaan Jasa Surat Menyurat	Persentase pemenuhan jasa penunjang kantor	Kab. Buton Utara, Semua Kecamatan, Semua Kelurahan	100 Persen	12 Laporan	100 Persen	8,000,000	Dana Transfer Umum-Dana Alokasi Umum		Cakupan kelancaran layanan urusan penunjang perangkat daerah	100 Persen	8,000,000
2	10	01	2.08	02	Penyediaan Jasa Komunikasi, Sumber Daya Air dan Listrik	Cakupan kelancaran layanan urusan penunjang perangkat daerah	Jumlah Laporan Penyediaan Jasa Komunikasi, Sumber Daya Air dan Listrik yang Disediakan	Persentase pemenuhan jasa penunjang kantor	Kab. Buton Utara, Semua Kecamatan, Semua Kelurahan	100 Persen	12 Laporan	100 Persen	6,471,942	Dana Transfer Umum-Dana Alokasi Umum		Cakupan kelancaran layanan urusan penunjang perangkat daerah	100 Persen	6,471,942

**Program dan Kegiatan Perangkat Daerah  
Kabupaten Buton Utara  
Tahun 2023**

Unit Organisasi : 2.10.0.00.0.00.10.0000 Dinas Pertanahan  
Sub Unit Organisasi : 2.10.0.00.0.00.10.0000 Dinas Pertanahan

Kode	Kode	Kode	Kode	Kode	Kode	Urusan/ Bidang Urusan/ Program/ Kegiatan/ Sub Kegiatan	Indikator Kinerja			Rencana Tahun 2023					Catatan Penting	Prakiraan Maju Rencana Tahun 2024				
							Capaian Program	Keluaran Sub Kegiatan	Hasil Kegiatan	Lokasi Output Kegiatan	Target Capaian Kinerja			Pagu Indikatif (Rp.)		Sumber Dana	Target Capaian Kinerja		Kebutuhan Dana/ Pagu Indikatif (Rp.)	
											Program	Keluaran Sub Kegiatan	Hasil Kegiatan				Tolok Ukur	Target		
2	10	01	2.08	04		Penyediaan Jasa Pelayanan Umum Kantor	Cakupan kelancaran layanan urusan penunjang perangkat daerah	Jumlah Laporan Penyediaan Jasa Pelayanan Umum Kantor yang Disediakan	Persentase pemenuhan jasa penunjang kantor	Kab. Buton Utara, Semua Kecamatan, Semua Kelurahan	100 Persen	12 Laporan	100 Persen	226,800,000	Dana Transfer Umum-Dana Alokasi Umum		Cakupan kelancaran layanan urusan penunjang perangkat daerah	100 Persen	226,800,000	
<b>2</b>	<b>10</b>	<b>01</b>	<b>2.09</b>			<b>Pemeliharaan Barang Milik Daerah Penunjang Urusan Pemerintahan Daerah</b>													<b>46,300,000</b>	<b>46,300,000</b>
2	10	01	2.09	02		Penyediaan Jasa Pemeliharaan, Biaya Pemeliharaan, Pajak dan Perizinan Kendaraan Dinas Operasional atau Lapangan	Cakupan kelancaran layanan urusan penunjang perangkat daerah	Jumlah Kendaraan Dinas Operasional atau Lapangan yang Dipelihara dan dibayarkan Pajak dan Perizinannya	Persentase barang milik daerah yang terpelihara	Kab. Buton Utara, Semua Kecamatan, Semua Kelurahan	100 Persen	7 Unit	100 Persen	41,500,000	Dana Transfer Umum-Dana Alokasi Umum		Cakupan kelancaran layanan urusan penunjang perangkat daerah	100 Persen	41,500,000	
2	10	01	2.09	06		Pemeliharaan Peralatan dan Mesin Lainnya	Cakupan kelancaran layanan urusan penunjang perangkat daerah	Jumlah Peralatan dan Mesin Lainnya yang Dipelihara	Persentase barang milik daerah yang terpelihara	Kab. Buton Utara, Semua Kecamatan, Semua Kelurahan	100 Persen	2 Unit	100 Persen	4,800,000	Dana Transfer Umum-Dana Alokasi Umum		Cakupan kelancaran layanan urusan penunjang perangkat daerah	100 Persen	4,800,000	
<b>2</b>	<b>10</b>	<b>02</b>				<b>PROGRAM PENGELOLAAN IZIN LOKASI</b>													<b>31,648,000</b>	<b>31,648,000</b>
<b>2</b>	<b>10</b>	<b>02</b>	<b>2.01</b>			<b>Pemberian Izin Lokasi Dalam 1 (satu) Daerah Kabupaten/Kota</b>													<b>31,648,000</b>	<b>31,648,000</b>
2	10	02	2.01	01		Koordinasi dan Sinkronisasi Pemberian Izin Lokasi Penanaman Modal dan Kemudahan Berusaha	Rasio Rekomendasi Penerbitan Izin Lokasi	Jumlah Dokumen Pemberian Izin Lokasi dalam Rangka Penanaman Modal dan Kemudahan Berusaha	Jumlah ketersediaan data izin lokasi dan penetapan izin lokasi	Kab. Buton Utara, Semua Kecamatan, Semua Kelurahan	100 persen	3 Dokumen	3 Dokumen	31,648,000	Dana Transfer Umum-Dana Alokasi Umum		Rasio Rekomendasi Penerbitan Izin Lokasi	100 persen	31,648,000	
<b>2</b>	<b>10</b>	<b>04</b>				<b>PROGRAM PENYELESAIAN SENGKETA TANAH GARAPAN</b>													<b>90,203,000</b>	<b>90,203,000</b>
<b>2</b>	<b>10</b>	<b>04</b>	<b>2.01</b>			<b>Penyelesaian Sengketa Tanah Garapan dalam Daerah Kabupaten/Kota</b>													<b>90,203,000</b>	<b>90,203,000</b>
2	10	04	2.01	01		Inventarisasi Sengketa, Konflik, dan Perkara Pertanahan dalam 1 (satu) Daerah Kabupaten/Kota	Persentase Penyelesaian Sengketa Tanah Garapan	Jumlah Data Sengketa, Konflik dan Perkara dalam 1 (Satu) Daerah Kabupaten/Kota	Jumlah Laporan Konflik dan Sengketa Pertanahan yang dimediasi	Kab. Buton Utara, Semua Kecamatan, Semua Kelurahan	100 persen	6 Dokumen	6 Dokumen	32,392,000	Dana Transfer Umum-Dana Alokasi Umum		Persentase Penyelesaian Sengketa Tanah Garapan	100 persen	32,392,000	
2	10	04	2.01	02		Mediasi Penyelesaian Sengketa Tanah Garapan dalam 1 (satu) Daerah Kabupaten/Kota	Persentase Penyelesaian Sengketa Tanah Garapan	Jumlah Berita Acara Hasil Mediasi Penyelesaian Kasus Sengketa dan Konflik Tanah Garapan dalam 1 (Satu) Daerah Kabupaten/Kota	Jumlah Laporan Konflik dan Sengketa Pertanahan yang dimediasi	Kab. Buton Utara, Semua Kecamatan, Semua Kelurahan	100 persen	6 Berita Acara	6 Dokumen	57,811,000	Dana Transfer Umum-Dana Alokasi Umum		Persentase Penyelesaian Sengketa Tanah Garapan	100 persen	57,811,000	
<b>2</b>	<b>10</b>	<b>05</b>				<b>PROGRAM PENYELESAIAN GANTI KERUGIAN DAN SANTUNAN TANAH UNTUK PEMBANGUNAN</b>													<b>504,944,000</b>	<b>504,944,000</b>
<b>2</b>	<b>10</b>	<b>05</b>	<b>2.01</b>			<b>Penyelesaian Masalah Ganti Kerugian dan Santunan Tanah untuk Pembangunan oleh Pemerintah Daerah Kabupaten/Kota</b>													<b>504,944,000</b>	<b>504,944,000</b>
2	10	05	2.01	01		Penetapan Daftar Masyarakat Penerima Santunan Tanah dalam 1 (satu) Daerah Kabupaten/Kota	Persentase Penyelesaian Ganti Kerugian dan Santunan Tanah	Jumlah Keputusan Bupati/Wali Kota Tentang Penetapan Penerima Santunan Tanah	Jumlah Laporan Penyelesaian Ganti Kerugian dan Santunan Tanah	Kab. Buton Utara, Semua Kecamatan, Semua Kelurahan	100 persen	1 Dokumen	3 Dokumen	31,334,000	Dana Transfer Umum-Dana Alokasi Umum		Persentase Penyelesaian Ganti Kerugian dan Santunan Tanah	100 persen	31,334,000	



**Program dan Kegiatan Perangkat Daerah  
Kabupaten Buton Utara  
Tahun 2023**

Unit Organisasi : 2.10.0.00.0.00.10.0000 Dinas Pertanahan  
Sub Unit Organisasi : 2.10.0.00.0.00.10.0000 Dinas Pertanahan

Kode	Urusan/ Bidang Urusan/ Program/ Kegiatan/ Sub Kegiatan	Indikator Kinerja			Rencana Tahun 2023					Catatan Penting	Prakiraan Maju Rencana Tahun 2024			
		Capaian Program	Keluaran Sub Kegiatan	Hasil Kegiatan	Lokasi Output Kegiatan	Target Capaian Kinerja			Pagu Indikatif (Rp.)		Sumber Dana	Target Capaian Kinerja		Kebutuhan Dana/ Pagu Indikatif (Rp.)
						Program	Keluaran Sub Kegiatan	Hasil Kegiatan				Tolok Ukur	Target	
2 10 05 2.01 02	Koordinasi dan Sinkronisasi Penyelesaian Masalah Ganti Kerugian dan Santunan Tanah untuk Pembangunan oleh Pemerintah Daerah Kabupaten/Kota	Persentase Penyelesaian Ganti Kerugian dan Santunan Tanah	Jumlah Dokumen Koordinasi dan Sinkronisasi Penyelesaian Masalah Ganti Kerugian dan Santunan Tanah untuk Pembangunan oleh Pemerintah Daerah	Jumlah Laporan Penyelesaian Ganti Kerugian dan Santunan Tanah	Kab. Buton Utara, Semua Kecamatan, Semua Kelurahan	100 persen	3 Dokumen	3 Dokumen	473,610,000	Dana Transfer Umum-Dana Alokasi Umum		Persentase Penyelesaian Ganti Kerugian dan Santunan Tanah	100 persen	473,610,000
<b>TOTAL</b>									<b>2,622,409,548</b>					<b>2,622,409,548</b>

**Program dan Kegiatan Perangkat Daerah  
Kabupaten Buton Utara  
Tahun 2023**

Unit Organisasi : 2.11.0.00.0.00.11.0000 Dinas Lingkungan Hidup  
Sub Unit Organisasi : 2.11.0.00.0.00.11.0000 Dinas Lingkungan Hidup

Kode	Urusan/ Bidang Urusan/ Program/ Kegiatan/ Sub Kegiatan	Indikator Kinerja			Rencana Tahun 2023					Catatan Penting	Prakiraan Maju Rencana Tahun 2024						
		Capaian Program	Keluaran Sub Kegiatan	Hasil Kegiatan	Lokasi Output Kegiatan	Target Capaian Kinerja			Pagu Indikatif (Rp.)		Sumber Dana	Target Capaian Kinerja		Kebutuhan Dana/ Pagu Indikatif (Rp.)			
						Program	Keluaran Sub Kegiatan	Hasil Kegiatan				Tolok Ukur	Target				
2		<b>URUSAN PEMERINTAHAN WAJIB YANG TIDAK BERKAITAN DENGAN PELAYANAN DASAR</b>															
2	11	<b>URUSAN PEMERINTAHAN BIDANG LINGKUNGAN HIDUP</b>										7,635,000,000		6,402,300,000			
2	11	01	<b>PROGRAM PENUNJANG URUSAN PEMERINTAHAN DAERAH KABUPATEN/KOTA</b>										4,689,000,000		4,784,300,000		
2	11	01	2.01	<b>Perencanaan, Penganggaran, dan Evaluasi Kinerja Perangkat Daerah</b>										45,000,000		50,000,000	
2	11	01	2.01	01	Penyusunan Dokumen Perencanaan Perangkat Daerah	Persentase ketersediaan layanan urusan pemerintahan daerah	Jumlah Dokumen Perencanaan Perangkat Daerah	Indeks Kepuasan Masyarakat		100 persen	1 Dokumen	100 Persen	40,000,000	Dana Transfer Umum-Dana Alokasi Umum	Persentase ketersediaan layanan urusan pemerintahan daerah	100 persen	45,000,000
2	11	01	2.01	02	Koordinasi dan Penyusunan Dokumen RKA-SKPD	Persentase ketersediaan layanan urusan pemerintahan daerah	Jumlah Dokumen RKA- SKPD dan Laporan Hasil Koordinasi Penyusunan Dokumen RKA-SKPD	Indeks Kepuasan Masyarakat		100 persen	1 Dokumen	100 Persen	1,000,000	Dana Transfer Umum-Dana Alokasi Umum	Persentase ketersediaan layanan urusan pemerintahan daerah	100 persen	1,000,000
2	11	01	2.01	03	Koordinasi dan Penyusunan Dokumen Perubahan RKA- SKPD	Persentase ketersediaan layanan urusan pemerintahan daerah	Jumlah Dokumen Perubahan RKA-SKPD dan Laporan Hasil Koordinasi Penyusunan Dokumen Perubahan RKA-SKPD	Indeks Kepuasan Masyarakat		100 persen	1 Dokumen	100 Persen	1,000,000	Dana Transfer Umum-Dana Alokasi Umum	Persentase ketersediaan layanan urusan pemerintahan daerah	100 persen	1,000,000
2	11	01	2.01	04	Koordinasi dan Penyusunan DPA-SKPD	Persentase ketersediaan layanan urusan pemerintahan daerah	Jumlah Dokumen DPA- SKPD dan Laporan Hasil Koordinasi Penyusunan Dokumen DPA-SKPD	Indeks Kepuasan Masyarakat		100 persen	1 Dokumen	100 Persen	1,000,000	Dana Transfer Umum-Dana Alokasi Umum	Persentase ketersediaan layanan urusan pemerintahan daerah	100 persen	1,000,000
2	11	01	2.01	05	Koordinasi dan Penyusunan Perubahan DPA- SKPD	Persentase ketersediaan layanan urusan pemerintahan daerah	Jumlah Dokumen Perubahan DPA-SKPD dan Laporan Hasil Koordinasi Penyusunan Dokumen Perubahan DPA-SKPD	Indeks Kepuasan Masyarakat		100 persen	1 Dokumen	100 Persen	1,000,000	Dana Transfer Umum-Dana Alokasi Umum	Persentase ketersediaan layanan urusan pemerintahan daerah	100 persen	1,000,000
2	11	01	2.01	06	Koordinasi dan Penyusunan Laporan Capaian Kinerja dan Ikhtisar Realisasi Kinerja SKPD	Persentase ketersediaan layanan urusan pemerintahan daerah	Jumlah Laporan Capaian Kinerja dan Ikhtisar Realisasi Kinerja SKPD dan Laporan Hasil Koordinasi Penyusunan Laporan Capaian Kinerja dan Ikhtisar Realisasi Kinerja SKPD	Indeks Kepuasan Masyarakat		100 persen	1 Laporan	100 Persen	1,000,000	Dana Transfer Umum-Dana Alokasi Umum	Persentase ketersediaan layanan urusan pemerintahan daerah	100 persen	1,000,000
2	11	01	2.02	<b>Administrasi Keuangan Perangkat Daerah</b>										1,769,500,000		1,871,800,000	
2	11	01	2.02	01	Penyediaan Gaji dan Tunjangan ASN	Persentase ketersediaan layanan urusan pemerintahan daerah	Jumlah Orang yang Menerima Gaji dan Tunjangan ASN	Indeks Kepuasan Masyarakat		100 persen	17 Orang/bulan	100 Persen	1,700,000,000	Dana Transfer Umum-Dana Alokasi Umum	Persentase ketersediaan layanan urusan pemerintahan daerah	100 persen	1,800,000,000
2	11	01	2.02	02	Penyediaan Administrasi Pelaksanaan Tugas ASN	Persentase ketersediaan layanan urusan pemerintahan daerah	Jumlah Dokumen Hasil Penyediaan Administrasi Pelaksanaan Tugas ASN	Indeks Kepuasan Masyarakat		100 persen	1 Dokumen	100 Persen	7,500,000	Dana Transfer Umum-Dana Alokasi Umum	Persentase ketersediaan layanan urusan pemerintahan daerah	100 persen	7,800,000

**Program dan Kegiatan Perangkat Daerah  
Kabupaten Buton Utara  
Tahun 2023**

Unit Organisasi : 2.11.0.00.0.00.11.0000 Dinas Lingkungan Hidup  
Sub Unit Organisasi : 2.11.0.00.0.00.11.0000 Dinas Lingkungan Hidup

Kode	Kode	Kode	Kode	Kode	Kode	Kode	Kode	Kode	Kode	Kode	Kode	Kode	Kode	Kode	Kode	Kode	Kode	Kode	Kode	Kode	Kode	Indikator Kinerja			Rencana Tahun 2023					Catatan Penting	Prakiraan Maju Rencana Tahun 2024				
																						Urusan/ Bidang Urusan/ Program/ Kegiatan/ Sub Kegiatan	Capaian Program	Keluaran Sub Kegiatan	Hasil Kegiatan	Lokasi Output Kegiatan	Target Capaian Kinerja				Pagu Indikatif (Rp.)	Sumber Dana	Target Capaian Kinerja		Kebutuhan Dana/ Pagu Indikatif (Rp.)
																											Program	Keluaran Sub Kegiatan	Hasil Kegiatan				Tolok Ukur	Target	
2	11	01	2.02	03	Pelaksanaan Penatausahaan dan Pengujian/Verifikasi Keuangan SKPD	Persentase ketersediaan layanan urusan pemerintahan daerah	Jumlah Dokumen Penatausahaan dan Pengujian/Verifikasi Keuangan SKPD	Indeks Kepuasan Masyarakat		100 persen	6 Dokumen	100 Persen	60,000,000									Persentase ketersediaan layanan urusan pemerintahan daerah	100 persen	62,000,000											
2	11	01	2.02	04	Koordinasi dan Pelaksanaan Akuntansi SKPD	Persentase ketersediaan layanan urusan pemerintahan daerah	Jumlah Dokumen Koordinasi dan Pelaksanaan Akuntansi SKPD	Indeks Kepuasan Masyarakat		100 persen	1 Dokumen	100 Persen	1,000,000									Persentase ketersediaan layanan urusan pemerintahan daerah	100 persen	1,000,000											
2	11	01	2.02	05	Koordinasi dan Penyusunan Laporan Keuangan Akhir Tahun SKPD	Persentase ketersediaan layanan urusan pemerintahan daerah	Jumlah Laporan Keuangan Akhir Tahun SKPD dan Laporan Hasil Koordinasi Penyusunan Laporan Keuangan Akhir Tahun SKPD	Indeks Kepuasan Masyarakat		100 persen	1 Laporan	100 Persen	1,000,000									Persentase ketersediaan layanan urusan pemerintahan daerah	100 persen	1,000,000											
<b>2</b>	<b>11</b>	<b>01</b>	<b>2.05</b>		<b>Administrasi Kepegawaian Perangkat Daerah</b>								<b>87,000,000</b>											<b>87,000,000</b>											
2	11	01	2.05	01	Peningkatan Sarana dan Prasarana Disiplin Pegawai	Persentase ketersediaan layanan urusan pemerintahan daerah	Jumlah Unit Peningkatan Sarana dan Prasarana Disiplin Pegawai	Indeks Kepuasan Masyarakat		100 persen	1 Unit	100 Persen	7,000,000	Dana Transfer Umum-Dana Alokasi Umum								Persentase ketersediaan layanan urusan pemerintahan daerah	100 persen	7,000,000											
2	11	01	2.05	02	Pengadaan Pakaian Dinas beserta Atribut Kelengkapannya	Persentase ketersediaan layanan urusan pemerintahan daerah	Jumlah Paket Pakaian Dinas beserta Atribut Kelengkapan	Indeks Kepuasan Masyarakat		100 persen	17 Paket	100 Persen	20,000,000	Dana Transfer Umum-Dana Alokasi Umum								Persentase ketersediaan layanan urusan pemerintahan daerah	100 persen	20,000,000											
2	11	01	2.05	09	Pendidikan dan Pelatihan Pegawai Berdasarkan Tugas dan Fungsi	Persentase ketersediaan layanan urusan pemerintahan daerah	Jumlah Pegawai Berdasarkan Tugas dan Fungsi yang Mengikuti Pendidikan dan Pelatihan	Indeks Kepuasan Masyarakat		100 persen	2 Orang	100 Persen	20,000,000	Dana Transfer Umum-Dana Alokasi Umum								Persentase ketersediaan layanan urusan pemerintahan daerah	100 persen	20,000,000											
2	11	01	2.05	10	Sosialisasi Peraturan Perundang-Undangan	Persentase ketersediaan layanan urusan pemerintahan daerah	Jumlah Orang yang Mengikuti Sosialisasi Peraturan Perundang-Undangan	Indeks Kepuasan Masyarakat		100 persen	2 Orang	100 Persen	20,000,000	Lain-lain PAD Yang Sah								Persentase ketersediaan layanan urusan pemerintahan daerah	100 persen	20,000,000											
2	11	01	2.05	11	Bimbingan Teknis Implementasi Peraturan Perundang-Undangan	Persentase ketersediaan layanan urusan pemerintahan daerah	Jumlah Orang yang Mengikuti Bimbingan Teknis Implementasi Peraturan Perundang-Undangan	Indeks Kepuasan Masyarakat		100 persen	2 Orang	100 Persen	20,000,000	Dana Transfer Umum-Dana Alokasi Umum								Persentase ketersediaan layanan urusan pemerintahan daerah	100 persen	20,000,000											
<b>2</b>	<b>11</b>	<b>01</b>	<b>2.06</b>		<b>Administrasi Umum Perangkat Daerah</b>								<b>250,000,000</b>											<b>264,000,000</b>											
2	11	01	2.06	01	Penyediaan Komponen Instalasi Listrik/Penerangan Bangunan Kantor	Persentase ketersediaan layanan urusan pemerintahan daerah	Jumlah Paket Komponen Instalasi Listrik/Penerangan Bangunan Kantor yang Disediakan	Indeks Kepuasan Masyarakat		100 persen	6 Paket	100 Persen	1,500,000	Dana Transfer Umum-Dana Alokasi Umum								Persentase ketersediaan layanan urusan pemerintahan daerah	100 persen	1,500,000											

**Program dan Kegiatan Perangkat Daerah  
Kabupaten Buton Utara  
Tahun 2023**

Unit Organisasi : 2.11.0.00.0.00.11.0000 Dinas Lingkungan Hidup  
Sub Unit Organisasi : 2.11.0.00.0.00.11.0000 Dinas Lingkungan Hidup

Kode	Urusan/ Bidang Urusan/ Program/ Kegiatan/ Sub Kegiatan	Indikator Kinerja			Rencana Tahun 2023						Catatan Penting	Prakiraan Maju Rencana Tahun 2024			
		Capaian Program	Keluaran Sub Kegiatan	Hasil Kegiatan	Lokasi Output Kegiatan	Target Capaian Kinerja			Pagu Indikatif (Rp.)	Sumber Dana		Target Capaian Kinerja		Kebutuhan Dana/ Pagu Indikatif (Rp.)	
						Program	Keluaran Sub Kegiatan	Hasil Kegiatan				Tolok Ukur	Target		
2	11 01 2.06 02	Penyediaan Peralatan dan Perlengkapan Kantor	Persentase ketersediaan layanan urusan pemerintahan daerah	Jumlah Paket Peralatan dan Perlengkapan Kantor yang Disediakan	Indeks Kepuasan Masyarakat		100 persen	25 Paket	100 Persen	25,000,000	Dana Transfer Umum-Dana Alokasi Umum		Persentase ketersediaan layanan urusan pemerintahan daerah	100 persen	25,000,000
2	11 01 2.06 03	Penyediaan Peralatan Rumah Tangga	Persentase ketersediaan layanan urusan pemerintahan daerah	Jumlah Paket Peralatan Rumah Tangga yang Disediakan	Indeks Kepuasan Masyarakat		100 persen	2 Paket	100 Persen	5,000,000			Persentase ketersediaan layanan urusan pemerintahan daerah	100 persen	5,000,000
2	11 01 2.06 05	Penyediaan Barang Cetak dan Penggandaan	Persentase ketersediaan layanan urusan pemerintahan daerah	Jumlah Paket Barang Cetak dan Penggandaan yang Disediakan	Indeks Kepuasan Masyarakat		100 persen	25000 Paket	100 Persen	14,000,000	Dana Transfer Umum-Dana Alokasi Umum		Persentase ketersediaan layanan urusan pemerintahan daerah	100 persen	15,000,000
2	11 01 2.06 06	Penyediaan Bahan Bacaan dan Peraturan Perundang-undangan	Persentase ketersediaan layanan urusan pemerintahan daerah	Jumlah Dokumen Bahan Bacaan dan Peraturan Perundang-Undangan yang Disediakan	Indeks Kepuasan Masyarakat		100 persen	5 Dokumen	100 Persen	8,000,000	Dana Transfer Umum-Dana Alokasi Umum		Persentase ketersediaan layanan urusan pemerintahan daerah	100 persen	9,000,000
2	11 01 2.06 08	Fasilitasi Kunjungan Tamu	Persentase ketersediaan layanan urusan pemerintahan daerah	Jumlah Laporan Fasilitasi Kunjungan Tamu	Indeks Kepuasan Masyarakat		100 persen	100 Laporan	100 Persen	15,000,000	Dana Transfer Umum-Dana Alokasi Umum		Persentase ketersediaan layanan urusan pemerintahan daerah	100 persen	17,000,000
2	11 01 2.06 09	Penyelenggaraan Rapat Koordinasi dan Konsultasi SKPD	Persentase ketersediaan layanan urusan pemerintahan daerah	Jumlah Laporan Penyelenggaraan Rapat Koordinasi dan Konsultasi SKPD	Indeks Kepuasan Masyarakat		100 persen	50 Laporan	100 Persen	180,000,000	Dana Transfer Umum-Dana Alokasi Umum		Persentase ketersediaan layanan urusan pemerintahan daerah	100 persen	190,000,000
2	11 01 2.06 10	Penatausahaan Arsip Dinamis pada SKPD	Persentase ketersediaan layanan urusan pemerintahan daerah	Jumlah Dokumen Penatausahaan Arsip Dinamis pada SKPD	Indeks Kepuasan Masyarakat		100 persen	6 Dokumen	100 Persen	1,500,000			Persentase ketersediaan layanan urusan pemerintahan daerah	100 persen	1,500,000
<b>2</b>	<b>11 01 2.07</b>	<b>Pengadaan Barang Milik Daerah Penunjang Urusan Pemerintah Daerah</b>								<b>1,890,000,000</b>					<b>1,850,000,000</b>
2	11 01 2.07 01	Pengadaan Kendaraan Perorangan Dinas atau Kendaraan Dinas Jabatan	Persentase ketersediaan layanan urusan pemerintahan daerah	Jumlah Unit Kendaraan Perorangan Dinas atau Kendaraan Dinas Jabatan yang Disediakan	Indeks Kepuasan Masyarakat		100 persen	1 Unit	100 Persen	350,000,000			Persentase ketersediaan layanan urusan pemerintahan daerah	100 persen	350,000,000
2	11 01 2.07 02	Pengadaan Kendaraan Dinas Operasional atau Lapangan	Persentase ketersediaan layanan urusan pemerintahan daerah	Jumlah Unit Kendaraan Dinas Operasional atau Lapangan yang Disediakan	Indeks Kepuasan Masyarakat		100 persen	2 Unit	100 Persen	1,500,000,000			Persentase ketersediaan layanan urusan pemerintahan daerah	100 persen	1,500,000,000

**Program dan Kegiatan Perangkat Daerah  
Kabupaten Buton Utara  
Tahun 2023**

Unit Organisasi : 2.11.0.00.0.00.11.0000 Dinas Lingkungan Hidup  
Sub Unit Organisasi : 2.11.0.00.0.00.11.0000 Dinas Lingkungan Hidup

Kode	Urusan/ Bidang Urusan/ Program/ Kegiatan/ Sub Kegiatan	Indikator Kinerja			Rencana Tahun 2023					Catatan Penting	Prakiraan Maju Rencana Tahun 2024			
		Capaian Program	Keluaran Sub Kegiatan	Hasil Kegiatan	Lokasi Output Kegiatan	Target Capaian Kinerja			Pagu Indikatif (Rp.)		Sumber Dana	Target Capaian Kinerja		Kebutuhan Dana/ Pagu Indikatif (Rp.)
						Program	Keluaran Sub Kegiatan	Hasil Kegiatan				Tolok Ukur	Target	
2 11 01 2.07 06	Pengadaan Peralatan dan Mesin Lainnya	Persentase ketersediaan layanan urusan pemerintahan daerah	Jumlah Unit Peralatan dan Mesin Lainnya yang Disediakan	Indeks Kepuasan Masyarakat		100 persen	10 Unit	100 Persen	40,000,000	Dana Transfer Umum-Dana Alokasi Umum		Persentase ketersediaan layanan urusan pemerintahan daerah	100 persen	0
<b>2 11 01 2.08</b>	<b>Penyediaan Jasa Penunjang Urusan Pemerintahan Daerah</b>								<b>186,000,000</b>					<b>189,000,000</b>
2 11 01 2.08 01	Penyediaan Jasa Surat Menyurat	Persentase ketersediaan layanan urusan pemerintahan daerah	Jumlah Laporan Penyediaan Jasa Surat Menyurat	Indeks Kepuasan Masyarakat		100 persen	200 Laporan	100 Persen	8,000,000	Dana Transfer Umum-Dana Alokasi Umum		Persentase ketersediaan layanan urusan pemerintahan daerah	100 persen	10,000,000
2 11 01 2.08 02	Penyediaan Jasa Komunikasi, Sumber Daya Air dan Listrik	Persentase ketersediaan layanan urusan pemerintahan daerah	Jumlah Laporan Penyediaan Jasa Komunikasi, Sumber Daya Air dan Listrik yang Disediakan	Indeks Kepuasan Masyarakat		100 persen	2 Laporan	100 Persen	18,000,000	Dana Transfer Umum-Dana Alokasi Umum		Persentase ketersediaan layanan urusan pemerintahan daerah	100 persen	19,000,000
2 11 01 2.08 04	Penyediaan Jasa Pelayanan Umum Kantor	Persentase ketersediaan layanan urusan pemerintahan daerah	Jumlah Laporan Penyediaan Jasa Pelayanan Umum Kantor yang Disediakan	Indeks Kepuasan Masyarakat		100 persen	21 Laporan	100 Persen	160,000,000	Dana Transfer Umum-Dana Alokasi Umum		Persentase ketersediaan layanan urusan pemerintahan daerah	100 persen	160,000,000
<b>2 11 01 2.09</b>	<b>Pemeliharaan Barang Milik Daerah Penunjang Urusan Pemerintahan Daerah</b>								<b>461,500,000</b>					<b>472,500,000</b>
2 11 01 2.09 01	Penyediaan Jasa Pemeliharaan, Biaya Pemeliharaan, dan Pajak Kendaraan Perorangan Dinas atau Kendaraan Dinas Jabatan	Persentase ketersediaan layanan urusan pemerintahan daerah	Jumlah Kendaraan Perorangan Dinas atau Kendaraan Dinas Jabatan yang Dipelihara dan dibayarkan Pajaknya	Indeks Kepuasan Masyarakat		100 persen	20 Unit	100 Persen	450,000,000	Dana Transfer Umum-Dana Alokasi Umum		Persentase ketersediaan layanan urusan pemerintahan daerah	100 persen	460,000,000
2 11 01 2.09 05	Pemeliharaan Mebel	Persentase ketersediaan layanan urusan pemerintahan daerah	Jumlah Mebel yang Dipelihara	Indeks Kepuasan Masyarakat		100 persen	10 Unit	100 Persen	500,000			Persentase ketersediaan layanan urusan pemerintahan daerah	100 persen	500,000
2 11 01 2.09 06	Pemeliharaan Peralatan dan Mesin Lainnya	Persentase ketersediaan layanan urusan pemerintahan daerah	Jumlah Peralatan dan Mesin Lainnya yang Dipelihara	Indeks Kepuasan Masyarakat		100 persen	10 Unit	100 Persen	5,000,000			Persentase ketersediaan layanan urusan pemerintahan daerah	100 persen	5,000,000
2 11 01 2.09 09	Pemeliharaan/Rehabilitasi Gedung Kantor dan Bangunan Lainnya	Persentase ketersediaan layanan urusan pemerintahan daerah	Jumlah Gedung Kantor dan Bangunan Lainnya yang Dipelihara/Direhabilitasi	Indeks Kepuasan Masyarakat		100 persen	1 Unit	100 Persen	6,000,000	Dana Transfer Umum-Dana Alokasi Umum		Persentase ketersediaan layanan urusan pemerintahan daerah	100 persen	7,000,000
<b>2 11 02</b>	<b>PROGRAM PERENCANAAN LINGKUNGAN HIDUP</b>								<b>1,000,000,000</b>					<b>0</b>
<b>2 11 02 2.01</b>	<b>Rencana Perlindungan dan Pengelolaan Lingkungan Hidup (RPPLH) Kabupaten/Kota</b>								<b>500,000,000</b>					<b>0</b>

**Program dan Kegiatan Perangkat Daerah  
Kabupaten Buton Utara  
Tahun 2023**

Unit Organisasi : 2.11.0.00.0.00.11.0000 Dinas Lingkungan Hidup  
Sub Unit Organisasi : 2.11.0.00.0.00.11.0000 Dinas Lingkungan Hidup

Kode	Urusan/ Bidang Urusan/ Program/ Kegiatan/ Sub Kegiatan	Indikator Kinerja			Rencana Tahun 2023					Catatan Penting	Prakiraan Maju Rencana Tahun 2024			
		Capaian Program	Keluaran Sub Kegiatan	Hasil Kegiatan	Lokasi Output Kegiatan	Target Capaian Kinerja			Pagu Indikatif (Rp.)		Sumber Dana	Target Capaian Kinerja		Kebutuhan Dana/ Pagu Indikatif (Rp.)
						Program	Keluaran Sub Kegiatan	Hasil Kegiatan				Tolok Ukur	Target	
2 11 02 2.01 01	Penyusunan dan Penetapan RPPLH Kabupaten/Kota	Presentase Bidang Lingkungan	Jumlah Muatan Hasil Penyusunan dan Penetapan RPPLH Kabupaten/Kota yang Disusun	Jumlah Dokumen		40 persen	1 Dokumen	1 Dokumen	500,000,000			Presentase Bidang Lingkungan	40 persen	0
<b>2 11 02 2.02</b>	<b>Penyelenggaraan Kajian Lingkungan Hidup Strategis (KLHS) Kabupaten/Kota</b>								<b>500,000,000</b>					<b>0</b>
2 11 02 2.02 01	Pembuatan dan Pelaksanaan KLHS Rencana Tata Ruang	Presentase Bidang Lingkungan	Jumlah Dokumen KLHS Rencana Tata Ruang Kabupaten/Kota yang Disusun	Jumlah Dokumen		40 persen	1 Dokumen	1 Dokumen	500,000,000			Presentase Bidang Lingkungan	40 persen	0
<b>2 11 03</b>	<b>PROGRAM PENGENDALIAN PENCEMARAN DAN/ATAU KERUSAKAN LINGKUNGAN HIDUP</b>								<b>90,000,000</b>					<b>96,000,000</b>
<b>2 11 03 2.01</b>	<b>Pencegahan Pencemaran dan/atau Kerusakan Lingkungan Hidup Kabupaten/Kota</b>								<b>76,000,000</b>					<b>80,000,000</b>
2 11 03 2.01 01	Koordinasi, Sinkronisasi, dan Pelaksanaan Pencegahan Pencemaran Lingkungan Hidup Dilaksanakan Terhadap Media Tanah, Air, Udara, dan Laut	Presentase Pengendalian Pencemaran	Jumlah Dokumen Uji Kualitas Lingkungan Hidup Dilaksanakan Terhadap Media Tanah, Air, Udara, dan Laut	Indeks Kualitas Lingkungan Hidup		73.01 persen	3 Dokumen	3 Indikator	38,000,000	Dana Transfer Umum-Dana Bagi Hasil		Presentase Pengendalian Pencemaran	73.01 persen	40,000,000
2 11 03 2.01 02	Koordinasi, Sinkronisasi dan Pelaksanaan Pengendalian Emisi Gas Rumah Kaca, Mitigasi dan Adaptasi Perubahan Iklim	Presentase Pengendalian Pencemaran	Jumlah Dokumen Hasil Koordinasi dan Sinkronisasi Inventarisasi Gas Rumah Kaca dari Sektor Lingkungan Hidup yang Dilaksanakan	Indeks Kualitas Lingkungan Hidup		73.01 persen	3 Dokumen	3 Indikator	38,000,000	Dana Transfer Umum-Dana Bagi Hasil		Presentase Pengendalian Pencemaran	73.01 persen	40,000,000
<b>2 11 03 2.02</b>	<b>Penanggulangan Pencemaran dan/atau Kerusakan Lingkungan Hidup Kabupaten/Kota</b>								<b>14,000,000</b>					<b>16,000,000</b>
2 11 03 2.02 01	Pemberian Informasi Peringatan Pencemaran dan/atau Kerusakan Lingkungan Hidup pada Masyarakat	Presentase Pengendalian Pencemaran	Jumlah Laporan Sosialisasi Informasi Peringatan Pencemaran dan/atau Kerusakan Lingkungan Hidup pada Masyarakat di Kabupaten/Kota yang Dilaksanakan	Cakupan Penanggulangan Pencemaran		73.01 persen	10 Laporan	15 Titik	14,000,000	Dana Transfer Umum-Dana Bagi Hasil		Presentase Pengendalian Pencemaran	73.01 persen	16,000,000
<b>2 11 05</b>	<b>PROGRAM PENGENDALIAN BAHAN BERBAHAYA DAN BERACUN (B3) DAN LIMBAH BAHAN BERBAHAYA DAN BERACUN (LIMBAH B3)</b>								<b>26,000,000</b>					<b>32,000,000</b>
<b>2 11 05 2.01</b>	<b>Penyimpanan sementara Limbah B3</b>								<b>14,000,000</b>					<b>18,000,000</b>
2 11 05 2.01 01	Fasilitasi Pemenuhan Komitmen Izin Penyimpanan sementara Limbah B3 Dilaksanakan Melalui Sistem Pelayanan Perizinan Berusaha Terintegrasi Secara Elektronik	Prosentase Cakupan Pengendalian dan Pengelolaan LB3	Jumlah Fasilitasi Persetujuan/Izin Penyimpanan sementara Limbah B3 yang Dilaksanakan Melalui Sistem Pelayanan Perizinan Berusaha Terintegrasi Secara Elektronik	Jumlah Pembinaan dan Pengawasan		62 persen	2 Dokumen	29 Persen	8,000,000	Dana Transfer Umum-Dana Alokasi Umum		Prosentase Cakupan Pengendalian dan Pengelolaan LB3	62 persen	10,000,000

**Program dan Kegiatan Perangkat Daerah  
Kabupaten Buton Utara  
Tahun 2023**

Unit Organisasi : 2.11.0.00.0.00.11.0000 Dinas Lingkungan Hidup  
Sub Unit Organisasi : 2.11.0.00.0.00.11.0000 Dinas Lingkungan Hidup

Kode	Urusan/ Bidang Urusan/ Program/ Kegiatan/ Sub Kegiatan	Indikator Kinerja			Rencana Tahun 2023					Catatan Penting	Prakiraan Maju Rencana Tahun 2024			
		Capaian Program	Keluaran Sub Kegiatan	Hasil Kegiatan	Lokasi Output Kegiatan	Target Capaian Kinerja			Pagu Indikatif (Rp.)		Sumber Dana	Target Capaian Kinerja		Kebutuhan Dana/ Pagu Indikatif (Rp.)
						Program	Keluaran Sub Kegiatan	Hasil Kegiatan				Tolok Ukur	Target	
2.11.05.2.01.02	Verifikasi Lapangan untuk Memastikan Pemenuhan Persyaratan Administrasi dan Teknis Penyimpanan sementara Limbah B3	Prosentase Cakupan Pengendalian dan Pengelolaan LB3	Jumlah Laporan Kegiatan Verifikasi Lapangan Pemenuhan Komitmen Persetujuan/Izin Penyimpanan sementara dan Pengumpulan Limbah B3	Jumlah Pembinaan dan Pengawasan		62 persen	2 Laporan	29 Persen	6,000,000	Dana Transfer Umum-Dana Bagi Hasil		Prosentase Cakupan Pengendalian dan Pengelolaan LB3	62 persen	8,000,000
<b>2.11.05.2.02</b>	<b>Pengumpulan Limbah B3 dalam 1 (Satu) Daerah Kabupaten/Kota</b>							<b>12,000,000</b>						<b>14,000,000</b>
2.11.05.2.02.01	Fasilitasi Pemenuhan Komitmen Izin Pengumpulan Limbah B3 Dilaksanakan Melalui Sistem Pelayanan Perizinan Berusaha Terintegrasi Secara Elektronik	Prosentase Cakupan Pengendalian dan Pengelolaan LB3	Jumlah Fasilitasi Persetujuan/Izin Pengumpulan Limbah B3 yang Dilaksanakan Melalui Sistem Pelayanan Perizinan Berusaha Terintegrasi Secara Elektronik	Jumlah Limbah B3		62 persen	2 Dokumen	2 Jenis	6,000,000	Dana Transfer Umum-Dana Alokasi Umum		Prosentase Cakupan Pengendalian dan Pengelolaan LB3	62 persen	8,000,000
2.11.05.2.02.02	Koordinasi dan Sinkronisasi Pengelolaan Limbah B3 dengan Pemerintah Provinsi dalam rangka Pengangkutan, Pemanfaatan, Pengolahan, dan/atau Penimbunan	Prosentase Cakupan Pengendalian dan Pengelolaan LB3	Jumlah Dokumen Hasil Koordinasi & Sinkronisasi Pengelolaan Limbah B3 dengan Pemerintah dan Pemerintah Provinsi dalam rangka Pengangkutan, Pemanfaatan, Pengolahan, dan/atau Penimbunan yang Bukan Menjadi Kewenangan Pemda Kabupaten/Kota serta Pelaksanaan Pengumpulan dan Penyimpanan sementara Limbah B3 yang Sesuai dengan Kewenangannya	Jumlah Limbah B3		62 persen	2 Dokumen	2 Jenis	6,000,000	Dana Transfer Umum-Dana Bagi Hasil		Prosentase Cakupan Pengendalian dan Pengelolaan LB3	62 persen	6,000,000
<b>2.11.06</b>	<b>PROGRAM PEMBINAAN DAN PENGAWASAN TERHADAP IZIN LINGKUNGAN DAN IZIN PERLINDUNGAN DAN PENGELOLAAN LINGKUNGAN HIDUP (PPLH)</b>							<b>54,000,000</b>						<b>64,000,000</b>
<b>2.11.06.2.01</b>	<b>Pembinaan dan Pengawasan Terhadap Usaha dan/atau Kegiatan yang Izin Lingkungan dan Izin PPLH Diterbitkan oleh Pemerintah Daerah Kabupaten/Kota</b>							<b>54,000,000</b>						<b>64,000,000</b>
2.11.06.2.01.01	Fasilitasi Pemenuhan Ketentuan dan Kewajiban Izin Lingkungan dan/atau Izin PPLH	Persentase Jumlah Pembinaan dan Pengawasan	Jumlah Rekomendasi dan/atau Persetujuan Teknis, Persetujuan Lingkungan, dan Surat Kelayakan Operasi yang Diberikan	Prosentase Jumlah Pembinaan dan Pengawasan		82 persen	4 Dokumen	82 Persen	8,000,000	Dana Transfer Umum-Dana Alokasi Umum		Persentase Jumlah Pembinaan dan Pengawasan	82 persen	10,000,000
2.11.06.2.01.02	Pengembangan Kapasitas Pejabat Pengawas Lingkungan Hidup	Persentase Jumlah Pembinaan dan Pengawasan	Jumlah Rekomendasi dan/atau Persetujuan Teknis, Persetujuan Lingkungan, dan Surat Kelayakan Operasi yang Diberikan	Prosentase Jumlah Pembinaan dan Pengawasan		82 persen	1 Orang	82 Persen	15,000,000	Bantuan Keuangan Khusus dari Pemerintah Daerah Provinsi		Persentase Jumlah Pembinaan dan Pengawasan	82 persen	15,000,000

**Program dan Kegiatan Perangkat Daerah  
Kabupaten Buton Utara  
Tahun 2023**

Unit Organisasi : 2.11.0.00.0.00.11.0000 Dinas Lingkungan Hidup  
Sub Unit Organisasi : 2.11.0.00.0.00.11.0000 Dinas Lingkungan Hidup

Kode					Urusan/ Bidang Urusan/ Program/ Kegiatan/ Sub Kegiatan	Indikator Kinerja			Rencana Tahun 2023				Catatan Penting	Prakiraan Maju Rencana Tahun 2024				
						Capaian Program	Keluaran Sub Kegiatan	Hasil Kegiatan	Lokasi Output Kegiatan	Target Capaian Kinerja				Pagu Indikatif (Rp.)	Sumber Dana	Target Capaian Kinerja		Kebutuhan Dana/ Pagu Indikatif (Rp.)
										Program	Keluaran Sub Kegiatan	Hasil Kegiatan				Tolok Ukur	Target	
2	11	06	2.01	03	Pengawasan Usaha dan/atau Kegiatan yang Izin Lingkungan Hidup, Izin PPLH yang Diterbitkan oleh Pemerintah Daerah Kabupaten/Kota	Persentase Jumlah Pembinaan dan Pengawasan	Jumlah Laporan Dari Usaha dan/atau Kegiatan yang Diawasi Izin Lingkungan, Persetujuan Lingkungan, Surat Kelayakan Operasi oleh Pemerintah Daerah Kabupaten/Kota	Prosentase Jumlah Pembinaan dan Pengawasan		82 persen	10 Laporan	82 Persen	15,000,000	Bantuan Keuangan Khusus dari Pemerintah Provinsi		Persentase Jumlah Pembinaan dan Pengawasan	82 persen	15,000,000
2	11	06	2.01	04	Koordinasi dan Sinkronisasi Pengawasan dan Penerapan Sanksi Upaya dan Rencana PPLH	Persentase Jumlah Pembinaan dan Pengawasan	Jumlah Dokumen Hasil Koordinasi dan Sinkronisasi Pengawasan dan Penerapan Sanksi Upaya dan Rencana PPLHD	Prosentase Jumlah Pembinaan dan Pengawasan		82 persen	6 Dokumen	82 Persen	16,000,000	Bantuan Keuangan Khusus dari Pemerintah Provinsi		Persentase Jumlah Pembinaan dan Pengawasan	82 persen	24,000,000
<b>2</b>	<b>11</b>	<b>08</b>			<b>PROGRAM PENINGKATAN PENDIDIKAN, PELATIHAN DAN PENYULUHAN LINGKUNGAN HIDUP UNTUK MASYARAKAT</b>								<b>90,000,000</b>				<b>90,000,000</b>	
<b>2</b>	<b>11</b>	<b>08</b>	<b>2.01</b>		<b>Penyelenggaraan Pendidikan, Pelatihan, dan Penyuluhan Lingkungan Hidup untuk Lembaga Kemasyarakatan Tingkat Daerah Kabupaten/Kota</b>								<b>90,000,000</b>				<b>90,000,000</b>	
2	11	08	2.01	01	Peningkatan Kapasitas dan Kompetensi Sumber Daya Manusia Bidang Lingkungan Hidup untuk Lembaga Kemasyarakatan	Persentase Jumlah Masyarakat Peduli Lingkungan	Jumlah Lembaga/kelompok Masyarakat/Institusi yang Terdaftar yang Meningkatkan Kapasitas dan Kompetensinya Terkait PPLH	Prosentase Jumlah Masyarakat Peduli Lingkungan		75 persen	2 Lembaga	80 Persen	20,000,000			Persentase Jumlah Masyarakat Peduli Lingkungan	75 persen	20,000,000
2	11	08	2.01	02	Pendampingan Gerakan Peduli Lingkungan Hidup	Persentase Jumlah Masyarakat Peduli Lingkungan	Jumlah Pendampingan Pembinaan Gerakan Peduli dan Berbudaya Lingkungan Hidup yang Dilaksanakan	Prosentase Jumlah Masyarakat Peduli Lingkungan		75 persen	1 Dokumen	80 Persen	20,000,000			Persentase Jumlah Masyarakat Peduli Lingkungan	75 persen	20,000,000
2	11	08	2.01	03	Penyelenggaraan Penyuluhan dan Kampanye Lingkungan Hidup	Persentase Jumlah Masyarakat Peduli Lingkungan	Jumlah Masyarakat/Kelompok Masyarakat/Pelaku Usaha/Kegiatan yang terlibat	Prosentase Jumlah Masyarakat Peduli Lingkungan		75 persen	50 Orang	80 Persen	50,000,000	Dana Transfer Umum-Dana Bagi Hasil		Persentase Jumlah Masyarakat Peduli Lingkungan	75 persen	50,000,000
<b>2</b>	<b>11</b>	<b>10</b>			<b>PROGRAM PENANGANAN PENGADUAN LINGKUNGAN HIDUP</b>								<b>26,000,000</b>				<b>26,000,000</b>	
<b>2</b>	<b>11</b>	<b>10</b>	<b>2.01</b>		<b>Penyelesaian Pengaduan Masyarakat di Bidang Perlindungan dan Pengelolaan Lingkungan Hidup (PPLH) Kabupaten/Kota</b>								<b>26,000,000</b>				<b>26,000,000</b>	
2	11	10	2.01	01	Pengelolaan Pengaduan Masyarakat Terhadap PPLH Kabupaten/Kota	Persentase Jumlah Penyelesaian Aduan	Jumlah Pengaduan Masyarakat Terhadap PPLH Kabupaten/Kota yang Ditindaklanjuti/Ditangani	Jumlah Penyelesaian Aduan		75 persen	2 Dokumen	7 Jenis	8,000,000	Dana Transfer Umum-Dana Bagi Hasil		Persentase Jumlah Penyelesaian Aduan	75 persen	8,000,000
2	11	10	2.01	02	Koordinasi dan Sinkronisasi Penerapan Sanksi Administrasi, Penyelesaian Sengketa, dan/atau Penyidikan Lingkungan Hidup di Luar Pengadilan atau Melalui Pengadilan	Persentase Jumlah Penyelesaian Aduan	Jumlah Dokumen Hasil Koordinasi dan Sinkronisasi Penerapan Sanksi Administrasi, Penyelesaian Sengketa, dan/atau Penyidikan Lingkungan Hidup di Luar Pengadilan atau Melalui Pengadilan	Jumlah Penyelesaian Aduan		75 persen	5 Dokumen	7 Jenis	18,000,000	Dana Transfer Umum-Dana Bagi Hasil		Persentase Jumlah Penyelesaian Aduan	75 persen	18,000,000
<b>2</b>	<b>11</b>	<b>11</b>			<b>PROGRAM PENGELOLAAN PERSAMPAHAN</b>								<b>1,660,000,000</b>				<b>1,310,000,000</b>	



**Program dan Kegiatan Perangkat Daerah  
Kabupaten Buton Utara  
Tahun 2023**

Unit Organisasi : 2.11.0.00.0.00.11.0000 Dinas Lingkungan Hidup  
Sub Unit Organisasi : 2.11.0.00.0.00.11.0000 Dinas Lingkungan Hidup

Kode	Urusan/ Bidang Urusan/ Program/ Kegiatan/ Sub Kegiatan	Indikator Kinerja			Rencana Tahun 2023					Catatan Penting	Prakiraan Maju Rencana Tahun 2024							
		Capaian Program	Keluaran Sub Kegiatan	Hasil Kegiatan	Lokasi Output Kegiatan	Target Capaian Kinerja			Pagu Indikatif (Rp.)		Sumber Dana	Target Capaian Kinerja		Kebutuhan Dana/ Pagu Indikatif (Rp.)				
						Program	Keluaran Sub Kegiatan	Hasil Kegiatan				Tolok Ukur	Target					
<b>2</b>	<b>11</b>	<b>11</b>	<b>2.01</b>	<b>Pengelolaan Sampah</b>					<b>1,450,000,000</b>				<b>1,100,000,000</b>					
2	11	11	2.01	03	Penanganan Sampah dengan Melakukan Pemilahan, Pengumpulan, Pengangkutan, Pengolahan, dan Pemrosesan Akhir Sampah di TPA/TPST/SPA Kabupaten/Kota	Presentase Penangan Sampah	Jumlah Sampah yang Dipilah, Dikumpulkan, Diangkut, Diolah, Diproses Akhir di TPA/TPST/SPA Kabupaten/Kota	Prosentase Pengelolaan		9 persen	97 Ton	3 Jenis	1,300,000,000	Lain-lain PAD Yang Sah		Presentase Penangan Sampah	9 persen	950,000,000
2	11	11	2.01	04	Peningkatan Peran Serta Masyarakat dalam Pengelolaan Persampahan	Presentase Penangan Sampah	Jumlah Masyarakat, Kelompok Masyarakat atau Para Pihak Lainnya yang Terlibat Aktif dalam Kegiatan Pengelolaan Sampah Berbasis Masyarakat	Prosentase Pengelolaan		9 persen	50 Kelompok	3 Jenis	50,000,000			Presentase Penangan Sampah	9 persen	50,000,000
2	11	11	2.01	07	Penyediaan Sarana dan Prasarana Pengelolaan Persampahan di TPA/TPST/SPA Kabupaten/Kota	Presentase Penangan Sampah	Jumlah Sarana dan Prasarana Penanganan Sampah untuk Kegiatan Pemilahan, Pengumpulan, Pengangkutan, Pengolahan, dan Pemrosesan Akhir	Prosentase Pengelolaan		9 persen	1 Unit	3 Jenis	100,000,000	Dana Transfer Umum-Dana Bagi Hasil		Presentase Penangan Sampah	9 persen	100,000,000
<b>2</b>	<b>11</b>	<b>11</b>	<b>2.02</b>	<b>Penerbitan Izin Pendaurlangan Sampah/Pengelolaan Sampah, Pengangkutan Sampah dan Pemrosesan Akhir Sampah yang Diselenggarakan oleh Swasta</b>					<b>5,000,000</b>				<b>5,000,000</b>					
2	11	11	2.02	01	Pelayanan Perizinan Berusaha Terintegrasi Secara Elektronik	Presentase Penangan Sampah	Jumlah Rekomendasi Dari Izin/Peretujuan Berusaha Terintegrasi Secara Elektronik Pengelolaan Sampah yang Difasilitasi	jumlah izin		9 persen	1 Rekomendasi	izin	5,000,000			Presentase Penangan Sampah	9 persen	5,000,000
<b>2</b>	<b>11</b>	<b>11</b>	<b>2.03</b>	<b>Pembinaan dan Pengawasan Pengelolaan Sampah yang Diselenggarakan oleh Pihak Swasta</b>					<b>205,000,000</b>				<b>205,000,000</b>					
2	11	11	2.03	01	Fasilitasi Pemenuhan Ketentuan Terkait Izin Usaha dan Standar Teknis Pengelolaan Sampah	Presentase Penangan Sampah	Jumlah Laporan Fasilitasi Pemenuhan Ketentuan Terkait Izin Usaha Dan Standar Teknis Pengelolaan Sampah	Jumlah Pembinaan dan Pengawasan		9 persen	1 Laporan	1 Jenis	50,000,000			Presentase Penangan Sampah	9 persen	50,000,000
2	11	11	2.03	02	Penyusunan dan Pelaksanaan Penilaian Kinerja Pengelolaan Sampah	Presentase Penangan Sampah	Jumlah Unit/Usaha/Swasta/Kelompok Masyarakat/Lembaga dalam Pengelolaan Sampah Melaksanakan Penilaian Kinerja	Jumlah Pembinaan dan Pengawasan		9 persen	1 Unit	1 Jenis	150,000,000			Presentase Penangan Sampah	9 persen	150,000,000
2	11	11	2.03	03	Monitoring dan Evaluasi Pemenuhan Target dan Standar Pelayanan Pengelolaan Sampah	Presentase Penangan Sampah	Jumlah Laporan Hasil Pelaksanaan Monitoring, Evaluasi dan Pelaporan Pemenuhan Target dan Standar Pelayanan Pengelolaan Sampah Kabupaten/Kota	Jumlah Pembinaan dan Pengawasan		9 persen	1 Laporan	1 Jenis	5,000,000			Presentase Penangan Sampah	9 persen	5,000,000
<b>TOTAL</b>										<b>7,635,000,000</b>				<b>6,402,300,000</b>				

**Program dan Kegiatan Perangkat Daerah  
Kabupaten Buton Utara  
Tahun 2023**

Unit Organisasi : 2.12.0.00.0.00.12.0000 Dinas Kependudukan dan Pencatatan Sipil

Sub Unit Organisasi : 2.12.0.00.0.00.12.0000 Dinas Kependudukan dan Pencatatan Sipil

Kode	Urusan/ Bidang Urusan/ Program/ Kegiatan/ Sub Kegiatan	Indikator Kinerja			Rencana Tahun 2023					Catatan Penting	Prakiraan Maju Rencana Tahun 2024							
		Capaian Program	Keluaran Sub Kegiatan	Hasil Kegiatan	Lokasi Output Kegiatan	Target Capaian Kinerja			Pagu Indikatif (Rp.)		Sumber Dana	Target Capaian Kinerja		Kebutuhan Dana/ Pagu Indikatif (Rp.)				
						Program	Keluaran Sub Kegiatan	Hasil Kegiatan				Tolok Ukur	Target					
2		<b>URUSAN PEMERINTAHAN WAJIB YANG TIDAK BERKAITAN DENGAN PELAYANAN DASAR</b>																
2	12	<b>URUSAN PEMERINTAHAN BIDANG ADMINISTRASI KEPENDUDUKAN DAN PENCATATAN SIPIL</b>										4,776,582,375		5,727,663,645				
2	12	01	<b>PROGRAM PENUNJANG URUSAN PEMERINTAHAN DAERAH KABUPATEN/KOTA</b>										3,599,689,375		4,433,081,345			
2	12	01	2.01	<b>Perencanaan, Penganggaran, dan Evaluasi Kinerja Perangkat Daerah</b>										50,509,000		55,559,900		
2	12	01	2.01	01	Penyusunan Dokumen Perencanaan Perangkat Daerah	Persentase Meningkatnya Kepuasan Masyarakat Terhadap pelayanan Publik	Jumlah Dokumen Perencanaan Perangkat Daerah	Terlaksananya Penyelesaian Dokumen perencanaan dengan Baik	Kab. Buton Utara, Semua Kecamatan, Semua Kelurahan	100 persen	1 Dokumen	100 Persen	9,476,000	Dana Transfer Umum-Dana Bagi Hasil Dana Transfer Umum-Dana Alokasi Umum		Persentase Meningkatnya Kepuasan Masyarakat Terhadap pelayanan Publik	100 persen	10,423,600
2	12	01	2.01	02	Koordinasi dan Penyusunan Dokumen RKA-SKPD	Persentase Meningkatnya Kepuasan Masyarakat Terhadap pelayanan Publik	Jumlah Dokumen RKA- SKPD dan Laporan Hasil Koordinasi Penyusunan Dokumen RKA-SKPD	Terlaksananya Penyelesaian Dokumen perencanaan dengan Baik	Kab. Buton Utara, Semua Kecamatan, Semua Kelurahan	100 persen	1 Dokumen	100 Persen	14,571,000	Dana Transfer Umum-Dana Alokasi Umum		Persentase Meningkatnya Kepuasan Masyarakat Terhadap pelayanan Publik	100 persen	16,028,100
2	12	01	2.01	03	Koordinasi dan Penyusunan Dokumen Perubahan RKA- SKPD	Persentase Meningkatnya Kepuasan Masyarakat Terhadap pelayanan Publik	Jumlah Dokumen Perubahan RKA-SKPD dan Laporan Hasil Koordinasi Penyusunan Dokumen Perubahan RKA-SKPD	Terlaksananya Penyelesaian Dokumen perencanaan dengan Baik	Kab. Buton Utara, Semua Kecamatan, Semua Kelurahan	100 persen	1 Dokumen	100 Persen	1,925,000	Dana Transfer Umum-Dana Alokasi Umum		Persentase Meningkatnya Kepuasan Masyarakat Terhadap pelayanan Publik	100 persen	2,117,500
2	12	01	2.01	04	Koordinasi dan Penyusunan DPA-SKPD	Persentase Meningkatnya Kepuasan Masyarakat Terhadap pelayanan Publik	Jumlah Dokumen DPA- SKPD dan Laporan Hasil Koordinasi Penyusunan Dokumen DPA-SKPD	Terlaksananya Penyelesaian Dokumen perencanaan dengan Baik	Kab. Buton Utara, Semua Kecamatan, Semua Kelurahan	100 persen	1 Dokumen	100 Persen	2,375,000	Dana Transfer Umum-Dana Alokasi Umum		Persentase Meningkatnya Kepuasan Masyarakat Terhadap pelayanan Publik	100 persen	2,612,500
2	12	01	2.01	05	Koordinasi dan Penyusunan Perubahan DPA- SKPD	Persentase Meningkatnya Kepuasan Masyarakat Terhadap pelayanan Publik	Jumlah Dokumen Perubahan DPA-SKPD dan Laporan Hasil Koordinasi Penyusunan Dokumen Perubahan DPA-SKPD	Terlaksananya Penyelesaian Dokumen perencanaan dengan Baik	Kab. Buton Utara, Semua Kecamatan, Semua Kelurahan	100 persen	1 Dokumen	100 Persen	2,375,000	Dana Transfer Umum-Dana Alokasi Umum		Persentase Meningkatnya Kepuasan Masyarakat Terhadap pelayanan Publik	100 persen	2,612,500
2	12	01	2.01	06	Koordinasi dan Penyusunan Laporan Capaian Kinerja dan Ikhtisar Realisasi Kinerja SKPD	Persentase Meningkatnya Kepuasan Masyarakat Terhadap pelayanan Publik	Jumlah Laporan Capaian Kinerja dan Ikhtisar Realisasi Kinerja SKPD dan Laporan Hasil Koordinasi Penyusunan Laporan Capaian Kinerja dan Ikhtisar Realisasi Kinerja SKPD	Terlaksananya Penyelesaian Dokumen perencanaan dengan Baik	Kab. Buton Utara, Semua Kecamatan, Semua Kelurahan	100 persen	1 Laporan	100 Persen	10,136,000	Dana Transfer Umum-Dana Alokasi Umum		Persentase Meningkatnya Kepuasan Masyarakat Terhadap pelayanan Publik	100 persen	11,149,600
2	12	01	2.01	07	Evaluasi Kinerja Perangkat Daerah	Persentase Meningkatnya Kepuasan Masyarakat Terhadap pelayanan Publik	Jumlah Laporan Evaluasi Kinerja Perangkat Daerah	Terlaksananya Penyelesaian Dokumen perencanaan dengan Baik	Kab. Buton Utara, Semua Kecamatan, Semua Kelurahan	100 persen	1 Laporan	100 Persen	9,651,000	Dana Transfer Umum-Dana Alokasi Umum		Persentase Meningkatnya Kepuasan Masyarakat Terhadap pelayanan Publik	100 persen	10,616,100
2	12	01	2.02	<b>Administrasi Keuangan Perangkat Daerah</b>										1,408,599,200		1,549,459,120		

**Program dan Kegiatan Perangkat Daerah  
Kabupaten Buton Utara  
Tahun 2023**

Unit Organisasi : 2.12.0.00.0.00.12.0000 Dinas Kependudukan dan Pencatatan Sipil

Sub Unit Organisasi : 2.12.0.00.0.00.12.0000 Dinas Kependudukan dan Pencatatan Sipil

Kode					Urusan/ Bidang Urusan/ Program/ Kegiatan/ Sub Kegiatan	Indikator Kinerja			Rencana Tahun 2023					Catatan Penting	Prakiraan Maju Rencana Tahun 2024			
						Capaian Program	Keluaran Sub Kegiatan	Hasil Kegiatan	Lokasi Output Kegiatan	Target Capaian Kinerja			Pagu Indikatif (Rp.)		Sumber Dana	Target Capaian Kinerja		Kebutuhan Dana/ Pagu Indikatif (Rp.)
										Program	Keluaran Sub Kegiatan	Hasil Kegiatan				Tolok Ukur	Target	
2	12	01	2.02	01	Penyediaan Gaji dan Tunjangan ASN	Persentase Meningkatnya Kepuasan Masyarakat Terhadap pelayanan Publik	Jumlah Orang yang Menerima Gaji dan Tunjangan ASN	Terlaksananya Laporan Keuangan dan Capaian Kinerja yang selesai tepat waktu	Kab. Buton Utara, Semua Kecamatan, Semua Kelurahan	100 persen	14 Orang/bulan	100 Persen	1,339,049,200	Dana Transfer Umum-Dana Alokasi Umum		Persentase Meningkatnya Kepuasan Masyarakat Terhadap pelayanan Publik	100 persen	1,472,954,120
2	12	01	2.02	02	Penyediaan Administrasi Pelaksanaan Tugas ASN	Persentase Meningkatnya Kepuasan Masyarakat Terhadap pelayanan Publik	Jumlah Dokumen Hasil Penyediaan Administrasi Pelaksanaan Tugas ASN	Terlaksananya Laporan Keuangan dan Capaian Kinerja yang selesai tepat waktu	Kab. Buton Utara, Semua Kecamatan, Semua Kelurahan	100 persen	12 Dokumen	100 Persen	65,400,000	Dana Transfer Umum-Dana Alokasi Umum		Persentase Meningkatnya Kepuasan Masyarakat Terhadap pelayanan Publik	100 persen	71,940,000
2	12	01	2.02	05	Koordinasi dan Penyusunan Laporan Keuangan Akhir Tahun SKPD	Persentase Meningkatnya Kepuasan Masyarakat Terhadap pelayanan Publik	Jumlah Laporan Keuangan Akhir Tahun SKPD dan Laporan Hasil Koordinasi Penyusunan Laporan Keuangan Akhir Tahun SKPD	Terlaksananya Laporan Keuangan dan Capaian Kinerja yang selesai tepat waktu	Kab. Buton Utara, Semua Kecamatan, Semua Kelurahan	100 persen	1 Laporan	100 Persen	2,075,000	Dana Transfer Umum-Dana Alokasi Umum		Persentase Meningkatnya Kepuasan Masyarakat Terhadap pelayanan Publik	100 persen	2,282,500
2	12	01	2.02	07	Koordinasi dan Penyusunan Laporan Keuangan Bulanan/ Triwulanan/ Semesteran SKPD	Persentase Meningkatnya Kepuasan Masyarakat Terhadap pelayanan Publik	Jumlah Laporan Keuangan Bulanan/ Triwulanan/ Semesteran SKPD dan Laporan Koordinasi Penyusunan Laporan Keuangan Bulanan/Triwulanan/Semesteran SKPD	Terlaksananya Laporan Keuangan dan Capaian Kinerja yang selesai tepat waktu	Kab. Buton Utara, Semua Kecamatan, Semua Kelurahan	100 persen	1 Laporan	100 Persen	2,075,000	Dana Transfer Umum-Dana Alokasi Umum		Persentase Meningkatnya Kepuasan Masyarakat Terhadap pelayanan Publik	100 persen	2,282,500
<b>2</b>	<b>12</b>	<b>01</b>	<b>2.03</b>		<b>Administrasi Barang Milik Daerah pada Perangkat Daerah</b>								<b>2,870,000</b>				<b>3,157,000</b>	
2	12	01	2.03	01	Penyusunan Perencanaan Kebutuhan Barang Milik Daerah SKPD	Persentase Meningkatnya Kepuasan Masyarakat Terhadap pelayanan Publik	Jumlah Rencana Kebutuhan Barang Milik Daerah SKPD	Terlaksannya Laporan Aset yang Baik	Kab. Buton Utara, Semua Kecamatan, Semua Kelurahan	100 persen	2 Dokumen	100 Persen	1,018,000	Dana Transfer Umum-Dana Alokasi Umum		Persentase Meningkatnya Kepuasan Masyarakat Terhadap pelayanan Publik	100 persen	1,119,800
2	12	01	2.03	05	Rekonsiliasi dan Penyusunan Laporan Barang Milik Daerah pada SKPD	Persentase Meningkatnya Kepuasan Masyarakat Terhadap pelayanan Publik	Jumlah Laporan Rekonsiliasi dan Penyusunan Laporan Barang Milik Daerah pada SKPD	Terlaksannya Laporan Aset yang Baik	Kab. Buton Utara, Semua Kecamatan, Semua Kelurahan	100 persen	2 Laporan	100 Persen	1,852,000	Dana Transfer Umum-Dana Alokasi Umum		Persentase Meningkatnya Kepuasan Masyarakat Terhadap pelayanan Publik	100 persen	2,037,200
<b>2</b>	<b>12</b>	<b>01</b>	<b>2.05</b>		<b>Administrasi Kepegawaian Perangkat Daerah</b>								<b>102,145,000</b>				<b>112,359,500</b>	
2	12	01	2.05	02	Pengadaan Pakaian Dinas beserta Atribut Kelengkapannya	Persentase Meningkatnya Kepuasan Masyarakat Terhadap pelayanan Publik	Jumlah Paket Pakaian Dinas beserta Atribut Kelengkapan	Terlaksananya Tertib Aparatur Sipil Negara	Kab. Buton Utara, Semua Kecamatan, Semua Kelurahan	100 persen	1 Paket	100 Persen	50,000,000	Dana Transfer Umum-Dana Alokasi Umum		Persentase Meningkatnya Kepuasan Masyarakat Terhadap pelayanan Publik	100 persen	55,000,000

**Program dan Kegiatan Perangkat Daerah  
Kabupaten Buton Utara  
Tahun 2023**

Unit Organisasi : 2.12.0.00.0.00.12.0000 Dinas Kependudukan dan Pencatatan Sipil

Sub Unit Organisasi : 2.12.0.00.0.00.12.0000 Dinas Kependudukan dan Pencatatan Sipil

Kode	Kode	Kode	Kode	Kode	Urusan/ Bidang Urusan/ Program/ Kegiatan/ Sub Kegiatan	Indikator Kinerja			Rencana Tahun 2023				Catatan Penting	Prakiraan Maju Rencana Tahun 2024				
						Capaian Program	Keluaran Sub Kegiatan	Hasil Kegiatan	Lokasi Output Kegiatan	Target Capaian Kinerja				Pagu Indikatif (Rp.)	Sumber Dana	Target Capaian Kinerja		Kebutuhan Dana/ Pagu Indikatif (Rp.)
										Program	Keluaran Sub Kegiatan	Hasil Kegiatan				Tolok Ukur	Target	
2	12	01	2.05	05	Monitoring, Evaluasi, dan Penilaian Kinerja Pegawai	Persentase Meningkatnya Kepuasan Masyarakat Terhadap pelayanan Publik	Jumlah Dokumen Monitoring, Evaluasi, dan Penilaian Kinerja Pegawai	Terlaksananya Tertib Aparatur Sipil Negara	Kab. Buton Utara, Semua Kecamatan, Semua Kelurahan	100 persen	1 Dokumen	100 Persen	2,145,000	Dana Transfer Umum-Dana Alokasi Umum		Persentase Meningkatnya Kepuasan Masyarakat Terhadap pelayanan Publik	100 persen	2,359,500
2	12	01	2.05	09	Pendidikan dan Pelatihan Pegawai Berdasarkan Tugas dan Fungsi	Persentase Meningkatnya Kepuasan Masyarakat Terhadap pelayanan Publik	Jumlah Pegawai Berdasarkan Tugas dan Fungsi yang Mengikuti Pendidikan dan Pelatihan	Terlaksananya Tertib Aparatur Sipil Negara	Semua Kab/Kota, Semua Kecamatan, Semua Kelurahan	100 persen	4 Orang	100 Persen	50,000,000	Dana Transfer Umum-Dana Alokasi Umum		Persentase Meningkatnya Kepuasan Masyarakat Terhadap pelayanan Publik	100 persen	55,000,000
<b>2</b>	<b>12</b>	<b>01</b>	<b>2.06</b>		<b>Administrasi Umum Perangkat Daerah</b>							<b>469,784,175</b>				<b>1,860,639,825</b>		
2	12	01	2.06	01	Penyediaan Komponen Instalasi Listrik/Penerangan Bangunan Kantor	Persentase Meningkatnya Kepuasan Masyarakat Terhadap pelayanan Publik	Jumlah Paket Komponen Instalasi Listrik/Penerangan Bangunan Kantor yang Disediakan	Terlaksananya Tertib Penatausahaan Perkantoran	Kab. Buton Utara, Semua Kecamatan, Semua Kelurahan	100 persen	1 Paket	100 Persen	6,716,000	Dana Transfer Umum-Dana Alokasi Umum		Persentase Meningkatnya Kepuasan Masyarakat Terhadap pelayanan Publik	100 persen	7,387,600
2	12	01	2.06	02	Penyediaan Peralatan dan Perlengkapan Kantor	Persentase Meningkatnya Kepuasan Masyarakat Terhadap pelayanan Publik	Jumlah Paket Peralatan dan Perlengkapan Kantor yang Disediakan	Terlaksananya Tertib Penatausahaan Perkantoran	Kab. Buton Utara, Semua Kecamatan, Semua Kelurahan	100 persen	1 Paket	100 Persen	135,745,175	Dana Transfer Umum-Dana Alokasi Umum		Persentase Meningkatnya Kepuasan Masyarakat Terhadap pelayanan Publik	100 persen	1,493,196,925
2	12	01	2.06	03	Penyediaan Peralatan Rumah Tangga	Persentase Meningkatnya Kepuasan Masyarakat Terhadap pelayanan Publik	Jumlah Paket Peralatan Rumah Tangga yang Disediakan	Terlaksananya Tertib Penatausahaan Perkantoran	Kab. Buton Utara, Semua Kecamatan, Semua Kelurahan	100 persen	1 Paket	100 Persen	4,675,000	Dana Transfer Umum-Dana Alokasi Umum		Persentase Meningkatnya Kepuasan Masyarakat Terhadap pelayanan Publik	100 persen	5,142,500
2	12	01	2.06	04	Penyediaan Bahan Logistik Kantor	Persentase Meningkatnya Kepuasan Masyarakat Terhadap pelayanan Publik	Jumlah Paket Bahan Logistik Kantor yang Disediakan	Terlaksananya Tertib Penatausahaan Perkantoran	Kab. Buton Utara, Semua Kecamatan, Semua Kelurahan	100 persen	1 Paket	100 Persen	85,616,000	Dana Transfer Umum-Dana Alokasi Umum		Persentase Meningkatnya Kepuasan Masyarakat Terhadap pelayanan Publik	100 persen	94,177,600
2	12	01	2.06	05	Penyediaan Barang Cetak dan Penggandaan	Persentase Meningkatnya Kepuasan Masyarakat Terhadap pelayanan Publik	Jumlah Paket Barang Cetak dan Penggandaan yang Disediakan	Terlaksananya Tertib Penatausahaan Perkantoran	Kab. Buton Utara, Semua Kecamatan, Semua Kelurahan	100 persen	1 Paket	100 Persen	8,430,000	Dana Transfer Umum-Dana Alokasi Umum		Persentase Meningkatnya Kepuasan Masyarakat Terhadap pelayanan Publik	100 persen	9,273,000
2	12	01	2.06	06	Penyediaan Bahan Bacaan dan Peraturan Perundang-undangan	Persentase Meningkatnya Kepuasan Masyarakat Terhadap pelayanan Publik	Jumlah Dokumen Bahan Bacaan dan Peraturan Perundang-undangan yang Disediakan	Terlaksananya Tertib Penatausahaan Perkantoran	Kab. Buton Utara, Semua Kecamatan, Semua Kelurahan	100 persen	1 Dokumen	100 Persen	37,280,000	Dana Transfer Umum-Dana Alokasi Umum		Persentase Meningkatnya Kepuasan Masyarakat Terhadap pelayanan Publik	100 persen	41,008,000

**Program dan Kegiatan Perangkat Daerah  
Kabupaten Buton Utara  
Tahun 2023**

Unit Organisasi : 2.12.0.00.0.00.12.0000 Dinas Kependudukan dan Pencatatan Sipil

Sub Unit Organisasi : 2.12.0.00.0.00.12.0000 Dinas Kependudukan dan Pencatatan Sipil

Kode	Urusan/ Bidang Urusan/ Program/ Kegiatan/ Sub Kegiatan	Indikator Kinerja			Rencana Tahun 2023					Catatan Penting	Prakiraan Maju Rencana Tahun 2024			
		Capaian Program	Keluaran Sub Kegiatan	Hasil Kegiatan	Lokasi Output Kegiatan	Target Capaian Kinerja			Pagu Indikatif (Rp.)		Sumber Dana	Target Capaian Kinerja		Kebutuhan Dana/ Pagu Indikatif (Rp.)
						Program	Keluaran Sub Kegiatan	Hasil Kegiatan				Tolok Ukur	Target	
2.12.01.2.06.09	Penyelenggaraan Rapat Koordinasi dan Konsultasi SKPD	Persentase Meningkatnya Kepuasan Masyarakat Terhadap pelayanan Publik	Jumlah Laporan Penyelenggaraan Rapat Koordinasi dan Konsultasi SKPD	Terlaksananya Tertib Penatausahaan Perkantoran	Semua Kab/Kota, Semua Kecamatan, Semua Kelurahan	100 persen	1 Laporan	100 Persen	191,322,000	Dana Transfer Umum-Dana Alokasi Umum		Persentase Meningkatnya Kepuasan Masyarakat Terhadap pelayanan Publik	100 persen	210,454,200
<b>2.12.01.2.07</b>	<b>Pengadaan Barang Milik Daerah Penunjang Urusan Pemerintah Daerah</b>								<b>591,322,000</b>					<b>0</b>
2.12.01.2.07.06	Pengadaan Peralatan dan Mesin Lainnya	Persentase Meningkatnya Kepuasan Masyarakat Terhadap pelayanan Publik	Jumlah Unit Peralatan dan Mesin Lainnya yang Disediakan	Terlaksananya Pengadaan Barang Milik Daerah penunjang urusan Pemerinttah	Kab. Buton Utara, Semua Kecamatan, Semua Kelurahan	100 persen	5 Unit	5 Jenis	191,322,000	Dana Transfer Umum-Dana Alokasi Umum		Persentase Meningkatnya Kepuasan Masyarakat Terhadap pelayanan Publik	100 persen	0
2.12.01.2.07.09	Pengadaan Gedung Kantor atau Bangunan Lainnya	Persentase Meningkatnya Kepuasan Masyarakat Terhadap pelayanan Publik	Jumlah Unit Gedung Kantor atau Bangunan Lainnya yang Disediakan	Terlaksananya Pengadaan Barang Milik Daerah penunjang urusan Pemerinttah	Kab. Buton Utara, Semua Kecamatan, Semua Kelurahan	100 persen	1 Unit	5 Jenis	200,000,000	Dana Transfer Umum-Dana Alokasi Umum		Persentase Meningkatnya Kepuasan Masyarakat Terhadap pelayanan Publik	100 persen	0
2.12.01.2.07.10	Pengadaan Sarana dan Prasarana Gedung Kantor atau Bangunan Lainnya	Persentase Meningkatnya Kepuasan Masyarakat Terhadap pelayanan Publik	Jumlah Unit Sarana dan Prasarana Gedung Kantor atau Bangunan Lainnya yang Disediakan	Terlaksananya Pengadaan Barang Milik Daerah penunjang urusan Pemerinttah	Kab. Buton Utara, Semua Kecamatan, Semua Kelurahan	100 persen	1 Unit	5 Jenis	200,000,000	Dana Transfer Umum-Dana Alokasi Umum		Persentase Meningkatnya Kepuasan Masyarakat Terhadap pelayanan Publik	100 persen	0
<b>2.12.01.2.08</b>	<b>Penyediaan Jasa Penunjang Urusan Pemerintahan Daerah</b>								<b>532,830,000</b>					<b>586,113,000</b>
2.12.01.2.08.02	Penyediaan Jasa Komunikasi, Sumber Daya Air dan Listrik	Persentase Meningkatnya Kepuasan Masyarakat Terhadap pelayanan Publik	Jumlah Laporan Penyediaan Jasa Komunikasi, Sumber Daya Air dan Listrik yang Disediakan	Terlksananya Jasa Penunjang Urusan Pemerintahan Daerah	Kab. Buton Utara, Semua Kecamatan, Semua Kelurahan	100 persen	1 Laporan	100 Persen	49,500,000	Dana Transfer Umum-Dana Alokasi Umum		Persentase Meningkatnya Kepuasan Masyarakat Terhadap pelayanan Publik	100 persen	54,450,000
2.12.01.2.08.03	Penyediaan Jasa Peralatan dan Perlengkapan Kantor	Persentase Meningkatnya Kepuasan Masyarakat Terhadap pelayanan Publik	Jumlah Laporan Penyediaan Jasa Peralatan dan Perlengkapan Kantor yang Disediakan	Terlksananya Jasa Penunjang Urusan Pemerintahan Daerah	Kab. Buton Utara, Semua Kecamatan, Semua Kelurahan	100 persen	1 Laporan	100 Persen	20,130,000	Dana Transfer Umum-Dana Alokasi Umum		Persentase Meningkatnya Kepuasan Masyarakat Terhadap pelayanan Publik	100 persen	22,143,000
2.12.01.2.08.04	Penyediaan Jasa Pelayanan Umum Kantor	Persentase Meningkatnya Kepuasan Masyarakat Terhadap pelayanan Publik	Jumlah Laporan Penyediaan Jasa Pelayanan Umum Kantor yang Disediakan	Terlksananya Jasa Penunjang Urusan Pemerintahan Daerah	Kab. Buton Utara, Semua Kecamatan, Semua Kelurahan	100 persen	12 Laporan	100 Persen	463,200,000	Dana Transfer Umum-Dana Alokasi Umum		Persentase Meningkatnya Kepuasan Masyarakat Terhadap pelayanan Publik	100 persen	509,520,000
<b>2.12.01.2.09</b>	<b>Pemeliharaan Barang Milik Daerah Penunjang Urusan Pemerintahan Daerah</b>								<b>441,630,000</b>					<b>265,793,000</b>

**Program dan Kegiatan Perangkat Daerah  
Kabupaten Buton Utara  
Tahun 2023**

Unit Organisasi : 2.12.0.00.0.00.12.0000 Dinas Kependudukan dan Pencatatan Sipil

Sub Unit Organisasi : 2.12.0.00.0.00.12.0000 Dinas Kependudukan dan Pencatatan Sipil

Kode	Kode	Kode	Kode	Kode	Urusan/ Bidang Urusan/ Program/ Kegiatan/ Sub Kegiatan	Indikator Kinerja			Rencana Tahun 2023			Catatan Penting	Prakiraan Maju Rencana Tahun 2024					
						Capaian Program	Keluaran Sub Kegiatan	Hasil Kegiatan	Lokasi Output Kegiatan	Target Capaian Kinerja			Pagu Indikatif (Rp.)	Sumber Dana	Target Capaian Kinerja		Kebutuhan Dana/ Pagu Indikatif (Rp.)	
										Program	Keluaran Sub Kegiatan				Hasil Kegiatan	Tolok Ukur		Target
2	12	01	2.09	01	Penyediaan Jasa Pemeliharaan, Biaya Pemeliharaan, dan Pajak Kendaraan Perorangan Dinas atau Kendaraan Dinas Jabatan	Persentase Meningkatnya Kepuasan Masyarakat Terhadap pelayanan Publik	Jumlah Kendaraan Perorangan Dinas atau Kendaraan Dinas Jabatan yang Dipelihara dan dibayarkan Pajaknya	Terlaksanannya Pemeliharaan Aset yang Baik	Kab. Buton Utara, Semua Kecamatan, Semua Kelurahan	100 persen	2 Unit	100 Persen	60,000,000	Dana Transfer Umum-Dana Alokasi Umum	Persentase Meningkatnya Kepuasan Masyarakat Terhadap pelayanan Publik	100 persen	66,000,000	
2	12	01	2.09	02	Penyediaan Jasa Pemeliharaan, Biaya Pemeliharaan, Pajak dan Perizinan Kendaraan Dinas Operasional atau Lapangan	Persentase Meningkatnya Kepuasan Masyarakat Terhadap pelayanan Publik	Jumlah Kendaraan Dinas Operasional atau Lapangan yang Dipelihara dan dibayarkan Pajak dan Perizinannya	Terlaksanannya Pemeliharaan Aset yang Baik	Kab. Buton Utara, Semua Kecamatan, Semua Kelurahan	100 persen	17 Unit	100 Persen	181,630,000	Dana Transfer Umum-Dana Alokasi Umum	Persentase Meningkatnya Kepuasan Masyarakat Terhadap pelayanan Publik	100 persen	199,793,000	
2	12	01	2.09	09	Pemeliharaan/Rehabilitasi Gedung Kantor dan Bangunan Lainnya	Persentase Meningkatnya Kepuasan Masyarakat Terhadap pelayanan Publik	Jumlah Gedung Kantor dan Bangunan Lainnya yang Dipelihara/Direhabilitasi	Terlaksanannya Pemeliharaan Aset yang Baik	Kab. Buton Utara, Semua Kecamatan, Semua Kelurahan	100 persen	1 Unit	100 Persen	200,000,000	Dana Transfer Umum-Dana Alokasi Umum	Persentase Meningkatnya Kepuasan Masyarakat Terhadap pelayanan Publik	100 persen	0	
<b>2</b>	<b>12</b>	<b>02</b>			<b>PROGRAM PENDAFTARAN PENDUDUK</b>							<b>602,061,000</b>				<b>662,267,100</b>		
<b>2</b>	<b>12</b>	<b>02</b>	<b>2.01</b>		<b>Pelayanan Pendaftaran Penduduk</b>							<b>188,657,000</b>					<b>207,522,700</b>	
2	12	02	2.01	02	Pencatatan, Penatausahaan dan Penerbitan Dokumen Atas Pendaftaran Penduduk	Persentase Penerbitan Pendaftaran Penduduk Persentase Penerbitan Pendaftaran Penduduk	Terlaksanannya Pencatatan, Penatausahaan dan Penerbitan Dokumen atas Pendaftaran Penduduk	Persentase Penerbitan Pendaftaran Penduduk	Kab. Buton Utara, Semua Kecamatan, Semua Kelurahan	83,14 Persen 83.14 Persen	20 Jenis	83.14 Persen	19,457,000	Dana Transfer Umum-Dana Alokasi Umum	Persentase Penerbitan Pendaftaran Penduduk Persentase Penerbitan Pendaftaran Penduduk	83,14 Persen 83.14 Persen	21,402,700	
2	12	02	2.01	04	Peningkatan Pelayanan Pendaftaran Penduduk	Persentase Penerbitan Pendaftaran Penduduk Persentase Penerbitan Pendaftaran Penduduk	Jumlah Laporan Hasil Peningkatan Pelayanan Pendaftaran Penduduk	Persentase Penerbitan Pendaftaran Penduduk	Kab. Buton Utara, Semua Kecamatan, Semua Kelurahan	83,14 Persen 83.14 Persen	1 Laporan	83.14 Persen	169,200,000	Dana Transfer Umum-Dana Alokasi Umum	Persentase Penerbitan Pendaftaran Penduduk Persentase Penerbitan Pendaftaran Penduduk	83,14 Persen 83.14 Persen	186,120,000	
<b>2</b>	<b>12</b>	<b>02</b>	<b>2.02</b>		<b>Penataan Pendaftaran Penduduk</b>							<b>150,000,000</b>				<b>165,000,000</b>		
2	12	02	2.02	02	Pengadaan Dokumen Kependudukan selain Blangko KTP-El, Formulir, dan Buku Terkait Pendaftaran Penduduk Sesuai dengan Kebutuhan	Presentase pendaftaran penduduk	Jumlah Dokumen Kependudukan selain Blangko KTP-El, Formulir, dan Buku Terkait Pendaftaran Penduduk Sesuai dengan Kebutuhan yang Tersedia	jumlah Pengadaan Dokumen Kependudukan selain Blangko KTP-El, Formulir, dan Buku Terkait Pendaftaran Penduduk Sesuai dengan Kebutuhan	Kab. Buton Utara, Semua Kecamatan, Semua Kelurahan	100 persen	2 Dokumen	3 Jenis	150,000,000	Dana Transfer Umum-Dana Alokasi Umum	Presentase pendaftaran penduduk	100 persen	165,000,000	
<b>2</b>	<b>12</b>	<b>02</b>	<b>2.03</b>		<b>Penyelenggaraan Pendaftaran Penduduk</b>							<b>150,000,000</b>				<b>165,000,000</b>		
2	12	02	2.03	05	Sosialisasi Pendaftaran Penduduk	Presentase pendaftaran penduduk	Jumlah Laporan Hasil Sosialisasi Pendaftaran Penduduk	Terlaksannnya Soislisasi Pendaftaran Penduduk	Kab. Buton Utara, Semua Kecamatan, Semua Kelurahan	100 persen	6 Laporan	6 Kecamatan	150,000,000	Dana Transfer Umum-Dana Alokasi Umum	Presentase pendaftaran penduduk	100 persen	165,000,000	

**Program dan Kegiatan Perangkat Daerah  
Kabupaten Buton Utara  
Tahun 2023**

Unit Organisasi : 2.12.0.00.0.00.12.0000 Dinas Kependudukan dan Pencatatan Sipil

Sub Unit Organisasi : 2.12.0.00.0.00.12.0000 Dinas Kependudukan dan Pencatatan Sipil

Kode	Urusan/ Bidang Urusan/ Program/ Kegiatan/ Sub Kegiatan	Indikator Kinerja			Rencana Tahun 2023					Catatan Penting	Prakiraan Maju Rencana Tahun 2024						
		Capaian Program	Keluaran Sub Kegiatan	Hasil Kegiatan	Lokasi Output Kegiatan	Target Capaian Kinerja			Pagu Indikatif (Rp.)		Sumber Dana	Target Capaian Kinerja		Kebutuhan Dana/ Pagu Indikatif (Rp.)			
						Program	Keluaran Sub Kegiatan	Hasil Kegiatan				Tolok Ukur	Target				
<b>2</b>	<b>12</b>	<b>02</b>	<b>2.04</b>	<b>Pembinaan dan Pengawasan Penyelenggaraan Pendaftaran Penduduk</b>					<b>113,404,000</b>				<b>124,744,400</b>				
2	12	02	2.04	03	Bimbingan Teknis Terkait Pendaftaran Penduduk	Presentase pendaftaran penduduk	Jumlah Laporan bimbingan Teknis Terkait Pendaftaran Penduduk	Jumlah Bimbingan Teknis Terkait Pendaftaran Penduduk	Semua Kab/Kota, Semua Kecamatan, Semua Kelurahan	100 persen	1 Laporan	5 Orang	113,404,000	Dana Transfer Umum-Dana Alokasi Umum	Presentase pendaftaran penduduk	100 persen	124,744,400
<b>2</b>	<b>12</b>	<b>03</b>	<b>PROGRAM PENCATATAN SIPIL</b>					<b>452,061,000</b>				<b>497,267,100</b>					
<b>2</b>	<b>12</b>	<b>03</b>	<b>2.01</b>	<b>Pelayanan Pencatatan Sipil</b>					<b>188,657,000</b>				<b>207,522,700</b>				
2	12	03	2.01	01	Pencatatan, Penatausahaan dan Penerbitan Dokumen Atas Pelaporan Peristiwa Penting	Persentase Penerbitan Akta Pencatatan Sipil	Jumlah Dokumen Hasil Pencatatan, Penatausahaan dan Penerbitan Dokumen Atas Pelaporan Peristiwa Penting	Penerbitan Akta Pencatatan Sipil	Kab. Buton Utara, Semua Kecamatan, Semua Kelurahan	98.27 Persen	1 Dokumen	98.27 Persen	19,457,000	Dana Transfer Umum-Dana Alokasi Umum	Persentase Penerbitan Akta Pencatatan Sipil	98.27 Persen	21,402,700
2	12	03	2.01	02	Peningkatan dalam Pelayanan Pencatatan Sipil	Persentase Penerbitan Akta Pencatatan Sipil	Jumlah Layanan Pencatatan Sipil yang Ditingkatkan	Penerbitan Akta Pencatatan Sipil	Kab. Buton Utara, Semua Kecamatan, Semua Kelurahan	98.27 Persen	6 Kecamatan	98.27 Persen	169,200,000	Dana Transfer Umum-Dana Alokasi Umum	Persentase Penerbitan Akta Pencatatan Sipil	98.27 Persen	186,120,000
<b>2</b>	<b>12</b>	<b>03</b>	<b>2.02</b>	<b>Penyelenggaraan Pencatatan Sipil</b>					<b>150,000,000</b>				<b>165,000,000</b>				
2	12	03	2.02	08	Sosialisasi Terkait Pencatatan Sipil	Persentase Penerbitan Akta Pencatatan Sipil	Jumlah Laporan Hasil sosialisasi Pencatatan Sipil		Kab. Buton Utara, Semua Kecamatan, Semua Kelurahan	100 persen	6 Laporan		150,000,000	Dana Transfer Umum-Dana Alokasi Umum	Persentase Penerbitan Akta Pencatatan Sipil	100 persen	165,000,000
<b>2</b>	<b>12</b>	<b>03</b>	<b>2.03</b>	<b>Pembinaan dan Pengawasan Penyelenggaraan Pencatatan Sipil</b>					<b>113,404,000</b>				<b>124,744,400</b>				
2	12	03	2.03	04	Bimbingan Teknis Terkait Pencatatan Sipil	Persentase Penerbitan Akta Pencatatan Sipil	Jumlah Laporan Hasil Bimbingan Teknis Terkait Pencatatan Sipil	Pembinaan dan Pengawasan Penyelenggaraan Pencatatan Sipil	Kab. Buton Utara, Semua Kecamatan, Semua Kelurahan	100 persen	1 Laporan	5 Orang	113,404,000	Dana Transfer Umum-Dana Alokasi Umum	Persentase Penerbitan Akta Pencatatan Sipil	100 persen	124,744,400
<b>2</b>	<b>12</b>	<b>04</b>	<b>PROGRAM PENGELOLAAN INFORMASI ADMINISTRASI KEPENDUDUKAN</b>					<b>122,771,000</b>				<b>135,048,100</b>					
<b>2</b>	<b>12</b>	<b>04</b>	<b>2.01</b>	<b>Pengumpulan Data Kependudukan dan Pemanfaatan dan Penyajian Database Kependudukan</b>					<b>43,553,000</b>				<b>47,908,300</b>				
2	12	04	2.01	02	Kerja Sama Pemanfaatan Data Kependudukan	Persentase pelayanan go digital	Jumlah Dokumen Kerja Sama Pemanfaatan Data Kependudukan	Perjanjian Kinerja Antar instansi Daerah		12,1 persen	1 Dokumen	6 PKS	43,553,000	Dana Transfer Umum-Dana Alokasi Umum	Persentase pelayanan go digital	12,1 persen	47,908,300
<b>2</b>	<b>12</b>	<b>04</b>	<b>2.04</b>	<b>Pembinaan dan Pengawasan Pengelolaan Informasi Administrasi Kependudukan</b>					<b>79,218,000</b>				<b>87,139,800</b>				
2	12	04	2.04	03	Bimbingan Teknis Terkait Pengelolaan Informasi Administrasi Kependudukan dan Pendayagunaan Data Kependudukan	Persentase pelayanan go digital	Jumlah Laporan Hasil Bimbingan Teknis Terkait Pengelolaan Informasi Administrasi Kependudukan dan Pendayagunaan Data Kependudukan	Terlaksanannya Pembinaan dan Pengawasan Pengelolaan Informasi Administrasi Kependudukan	Kab. Buton Utara, Semua Kecamatan, Semua Kelurahan	12,1 persen	2 Laporan	5 Orang	79,218,000	Dana Transfer Umum-Dana Alokasi Umum	Persentase pelayanan go digital	12,1 persen	87,139,800
<b>TOTAL</b>								<b>4,776,582,375</b>				<b>5,727,663,645</b>					

**Program dan Kegiatan Perangkat Daerah  
Kabupaten Buton Utara  
Tahun 2023**

Unit Organisasi : 2.13.0.00.0.00.13.0000 Dinas Pemberdayaan Masyarakat dan Desa

Sub Unit Organisasi : 2.13.0.00.0.00.13.0000 Dinas Pemberdayaan Masyarakat dan Desa

Kode	Urusan/ Bidang Urusan/ Program/ Kegiatan/ Sub Kegiatan	Indikator Kinerja			Rencana Tahun 2023					Catatan Penting	Prakiraan Maju Rencana Tahun 2024						
		Capaian Program	Keluaran Sub Kegiatan	Hasil Kegiatan	Lokasi Output Kegiatan	Target Capaian Kinerja			Pagu Indikatif (Rp.)		Sumber Dana	Target Capaian Kinerja		Kebutuhan Dana/ Pagu Indikatif (Rp.)			
						Program	Keluaran Sub Kegiatan	Hasil Kegiatan				Tolok Ukur	Target				
2					<b>URUSAN PEMERINTAHAN WAJIB YANG TIDAK BERKAITAN DENGAN PELAYANAN DASAR</b>												
2	13				<b>URUSAN PEMERINTAHAN BIDANG PEMBERDAYAAN MASYARAKAT DAN DESA</b>					<b>7,430,792,386</b>			<b>7,959,507,005</b>				
2	13	01			<b>PROGRAM PENUNJANG URUSAN PEMERINTAHAN DAERAH KABUPATEN/KOTA</b>					<b>3,054,407,886</b>			<b>3,164,303,280</b>				
2	13	01	2.01		<b>Perencanaan, Penganggaran, dan Evaluasi Kinerja Perangkat Daerah</b>					<b>15,500,000</b>			<b>16,275,000</b>				
2	13	01	2.01	01	Penyusunan Dokumen Perencanaan Perangkat Daerah	Persentase ketersediaan layanan urusan pemerintahan daerah	Jumlah Dokumen Perencanaan Perangkat Daerah	Dokumen Perencanaan yang dihasilkan	Kab. Buton Utara, Semua Kecamatan, Semua Kelurahan	100 persen	2 Dokumen	8 Dokumen	4,000,000	Dana Transfer Umum-Dana Alokasi Umum	Persentase ketersediaan layanan urusan pemerintahan daerah	100 persen	4,200,000
2	13	01	2.01	02	Koordinasi dan Penyusunan Dokumen RKA-SKPD	Persentase ketersediaan layanan urusan pemerintahan daerah	Jumlah Dokumen RKA-SKPD dan Laporan Hasil Koordinasi Penyusunan Dokumen RKA-SKPD	Dokumen Perencanaan yang dihasilkan	Kab. Buton Utara, Semua Kecamatan, Semua Kelurahan	100 persen	1 Dokumen	8 Dokumen	3,000,000	Dana Transfer Umum-Dana Alokasi Umum	Persentase ketersediaan layanan urusan pemerintahan daerah	100 persen	3,150,000
2	13	01	2.01	03	Koordinasi dan Penyusunan Dokumen Perubahan RKA-SKPD	Persentase ketersediaan layanan urusan pemerintahan daerah	Jumlah Dokumen Perubahan RKA-SKPD dan Laporan Hasil Koordinasi Penyusunan Dokumen Perubahan RKA-SKPD	Dokumen Perencanaan yang dihasilkan	Kab. Buton Utara, Semua Kecamatan, Semua Kelurahan	100 persen	1 Dokumen	8 Dokumen	2,500,000	Dana Transfer Umum-Dana Alokasi Umum	Persentase ketersediaan layanan urusan pemerintahan daerah	100 persen	2,625,000
2	13	01	2.01	04	Koordinasi dan Penyusunan DPA-SKPD	Persentase ketersediaan layanan urusan pemerintahan daerah	Jumlah Dokumen DPA-SKPD dan Laporan Hasil Koordinasi Penyusunan Dokumen DPA-SKPD	Dokumen Perencanaan yang dihasilkan	Kab. Buton Utara, Semua Kecamatan, Semua Kelurahan	100 persen	1 Dokumen	8 Dokumen	1,000,000	Dana Transfer Umum-Dana Alokasi Umum	Persentase ketersediaan layanan urusan pemerintahan daerah	100 persen	1,050,000
2	13	01	2.01	05	Koordinasi dan Penyusunan Perubahan DPA- SKPD	Persentase ketersediaan layanan urusan pemerintahan daerah	Jumlah Dokumen Perubahan DPA-SKPD dan Laporan Hasil Koordinasi Penyusunan Dokumen Perubahan DPA-SKPD	Dokumen Perencanaan yang dihasilkan	Kab. Buton Utara, Semua Kecamatan, Semua Kelurahan	100 persen	1 Dokumen	8 Dokumen	1,000,000	Dana Transfer Umum-Dana Alokasi Umum	Persentase ketersediaan layanan urusan pemerintahan daerah	100 persen	1,050,000
2	13	01	2.01	06	Koordinasi dan Penyusunan Laporan Capaian Kinerja dan Ikhtisar Realisasi Kinerja SKPD	Persentase ketersediaan layanan urusan pemerintahan daerah	Jumlah Laporan Capaian Kinerja dan Ikhtisar Realisasi Kinerja SKPD dan Laporan Hasil Koordinasi Penyusunan Laporan Capaian Kinerja dan Ikhtisar Realisasi Kinerja SKPD	Dokumen Perencanaan yang dihasilkan	Kab. Buton Utara, Semua Kecamatan, Semua Kelurahan	100 persen	1 Laporan	8 Dokumen	4,000,000	Dana Transfer Umum-Dana Alokasi Umum	Persentase ketersediaan layanan urusan pemerintahan daerah	100 persen	4,200,000
2	13	01	2.02		<b>Administrasi Keuangan Perangkat Daerah</b>					<b>2,260,593,600</b>			<b>2,303,798,280</b>				
2	13	01	2.02	01	Penyediaan Gaji dan Tunjangan ASN	Persentase ketersediaan layanan urusan pemerintahan daerah	Jumlah Orang yang Menerima Gaji dan Tunjangan ASN	Jumlah Laporan Keuangan Tepat Waktu	Kab. Buton Utara, Semua Kecamatan, Semua Kelurahan	100 persen	276 Orang/bulan	12 Laporan	2,161,093,600	Dana Transfer Umum-Dana Alokasi Umum	Persentase ketersediaan layanan urusan pemerintahan daerah	100 persen	2,199,323,280
2	13	01	2.02	02	Penyediaan Administrasi Pelaksanaan Tugas ASN	Persentase ketersediaan layanan urusan pemerintahan daerah	Jumlah Dokumen Hasil Penyediaan Administrasi Pelaksanaan Tugas ASN	Jumlah Laporan Keuangan Tepat Waktu	Kab. Buton Utara, Semua Kecamatan, Semua Kelurahan	100 persen	12 Dokumen	12 Laporan	88,000,000	PENDAPATAN ASLI DAERAH (PAD)	Persentase ketersediaan layanan urusan pemerintahan daerah	100 persen	92,400,000



**Program dan Kegiatan Perangkat Daerah  
Kabupaten Buton Utara  
Tahun 2023**

Unit Organisasi : 2.13.0.00.0.00.13.0000 Dinas Pemberdayaan Masyarakat dan Desa

Sub Unit Organisasi : 2.13.0.00.0.00.13.0000 Dinas Pemberdayaan Masyarakat dan Desa

Kode					Urusan/ Bidang Urusan/ Program/ Kegiatan/ Sub Kegiatan	Indikator Kinerja			Rencana Tahun 2023				Catatan Penting	Prakiraan Maju Rencana Tahun 2024			
						Capaian Program	Keluaran Sub Kegiatan	Hasil Kegiatan	Lokasi Output Kegiatan	Target Capaian Kinerja				Pagu Indikatif (Rp.)	Sumber Dana	Target Capaian Kinerja	
Program	Keluaran Sub Kegiatan	Hasil Kegiatan	Tolok Ukur	Target													
2	13	01	2.02	03	Pelaksanaan Penatausahaan dan Pengujian/Verifikasi Keuangan SKPD	Persentase ketersediaan layanan urusan pemerintahan daerah	Jumlah Dokumen Penatausahaan dan Pengujian/Verifikasi Keuangan SKPD	Jumlah Laporan Keuangan Tepat Waktu	Kab. Buton Utara, Semua Kecamatan, Semua Kelurahan	100 persen	12 Dokumen	12 Laporan	2,000,000	Dana Transfer Umum-Dana Alokasi Umum	Persentase ketersediaan layanan urusan pemerintahan daerah	100 persen	2,100,000
2	13	01	2.02	04	Koordinasi dan Pelaksanaan Akuntansi SKPD	Persentase ketersediaan layanan urusan pemerintahan daerah	Jumlah Dokumen Koordinasi dan Pelaksanaan Akuntansi SKPD	Jumlah Laporan Keuangan Tepat Waktu	Kab. Buton Utara, Semua Kecamatan, Semua Kelurahan	100 persen	12 Dokumen	12 Laporan	2,000,000	Dana Transfer Umum-Dana Alokasi Umum	Persentase ketersediaan layanan urusan pemerintahan daerah	100 persen	2,100,000
2	13	01	2.02	05	Koordinasi dan Penyusunan Laporan Keuangan Akhir Tahun SKPD	Persentase ketersediaan layanan urusan pemerintahan daerah	Jumlah Laporan Keuangan Akhir Tahun SKPD dan Laporan Hasil Koordinasi Penyusunan Laporan Keuangan Akhir Tahun SKPD	Jumlah Laporan Keuangan Tepat Waktu	Kab. Buton Utara, Semua Kecamatan, Semua Kelurahan	100 persen	1 Laporan	12 Laporan	3,000,000	Dana Transfer Umum-Dana Alokasi Umum	Persentase ketersediaan layanan urusan pemerintahan daerah	100 persen	3,150,000
2	13	01	2.02	06	Pengelolaan dan Penyiapan Bahan Tanggapan Pemeriksaan	Persentase ketersediaan layanan urusan pemerintahan daerah	Jumlah Dokumen Bahan Tanggapan Pemeriksaan dan Tindak Lanjut Pemeriksaan	Jumlah Laporan Keuangan Tepat Waktu	Kab. Buton Utara, Semua Kecamatan, Semua Kelurahan	100 persen	12 Dokumen	12 Laporan	2,500,000	Dana Transfer Umum-Dana Bagi Hasil	Persentase ketersediaan layanan urusan pemerintahan daerah	100 persen	2,625,000
2	13	01	2.02	07	Koordinasi dan Penyusunan Laporan Keuangan Bulanan/ Triwulanan/ Semesteran SKPD	Persentase ketersediaan layanan urusan pemerintahan daerah	Jumlah Laporan Keuangan Bulanan/ Triwulanan/ Semesteran SKPD dan Laporan Koordinasi Penyusunan Laporan Keuangan Bulanan/Triwulanan/Semesteran SKPD	Jumlah Laporan Keuangan Tepat Waktu	Kab. Buton Utara, Semua Kecamatan, Semua Kelurahan	100 persen	18 Laporan	12 Laporan	2,000,000	PENDAPATAN ASLI DAERAH (PAD)	Persentase ketersediaan layanan urusan pemerintahan daerah	100 persen	2,100,000
<b>2</b>	<b>13</b>	<b>01</b>	<b>2.03</b>		<b>Administrasi Barang Milik Daerah pada Perangkat Daerah</b>							<b>6,000,000</b>				<b>6,300,000</b>	
2	13	01	2.03	01	Penyusunan Perencanaan Kebutuhan Barang Milik Daerah SKPD	Persentase ketersediaan layanan urusan pemerintahan daerah	Jumlah Rencana Kebutuhan Barang Milik Daerah SKPD	Laporan Aset yang diselesaikan	Kab. Buton Utara, Semua Kecamatan, Semua Kelurahan	100 persen	1 Dokumen	2 Laporan	2,000,000	Dana Transfer Umum-Dana Alokasi Umum	Persentase ketersediaan layanan urusan pemerintahan daerah	100 persen	2,100,000
2	13	01	2.03	05	Rekonsiliasi dan Penyusunan Laporan Barang Milik Daerah pada SKPD	Persentase ketersediaan layanan urusan pemerintahan daerah	Jumlah Laporan Rekonsiliasi dan Penyusunan Laporan Barang Milik Daerah pada SKPD	Laporan Aset yang diselesaikan	Kab. Buton Utara, Semua Kecamatan, Semua Kelurahan	100 persen	1 Laporan	2 Laporan	4,000,000	Dana Transfer Umum-Dana Alokasi Umum	Persentase ketersediaan layanan urusan pemerintahan daerah	100 persen	4,200,000
<b>2</b>	<b>13</b>	<b>01</b>	<b>2.05</b>		<b>Administrasi Kepegawaian Perangkat Daerah</b>							<b>94,300,000</b>				<b>99,015,000</b>	
2	13	01	2.05	02	Pengadaan Pakaian Dinas beserta Atribut Kelengkapannya	Persentase ketersediaan layanan urusan pemerintahan daerah	Jumlah Paket Pakaian Dinas beserta Atribut Kelengkapan	Layanan Adminintrasi Kepegawaian	Kab. Buton Utara, Semua Kecamatan, Semua Kelurahan	100 persen	21 Paket	5 Orang	6,300,000	PENDAPATAN ASLI DAERAH (PAD)	Persentase ketersediaan layanan urusan pemerintahan daerah	100 persen	6,615,000
2	13	01	2.05	09	Pendidikan dan Pelatihan Pegawai Berdasarkan Tugas dan Fungsi	Persentase ketersediaan layanan urusan pemerintahan daerah	Jumlah Pegawai Berdasarkan Tugas dan Fungsi yang Mengikuti Pendidikan dan Pelatihan	Layanan Adminintrasi Kepegawaian	Kab. Buton Utara, Semua Kecamatan, Semua Kelurahan	100 persen	1 Orang	5 Orang	24,000,000	Dana Transfer Umum-Dana Alokasi Umum	Persentase ketersediaan layanan urusan pemerintahan daerah	100 persen	25,200,000

**Program dan Kegiatan Perangkat Daerah  
Kabupaten Buton Utara  
Tahun 2023**

Unit Organisasi : 2.13.0.00.0.00.13.0000 Dinas Pemberdayaan Masyarakat dan Desa

Sub Unit Organisasi : 2.13.0.00.0.00.13.0000 Dinas Pemberdayaan Masyarakat dan Desa

Kode					Urusan/ Bidang Urusan/ Program/ Kegiatan/ Sub Kegiatan	Indikator Kinerja			Rencana Tahun 2023				Catatan Penting	Prakiraan Maju Rencana Tahun 2024				
						Capaian Program	Keluaran Sub Kegiatan	Hasil Kegiatan	Lokasi Output Kegiatan	Target Capaian Kinerja				Pagu Indikatif (Rp.)	Sumber Dana	Target Capaian Kinerja		Kebutuhan Dana/ Pagu Indikatif (Rp.)
										Program	Keluaran Sub Kegiatan	Hasil Kegiatan				Tolok Ukur	Target	
2	13	01	2.05	10	Sosialisasi Peraturan Perundang-Undangan	Persentase ketersediaan layanan urusan pemerintahan daerah	Jumlah Orang yang Mengikuti Sosialisasi Peraturan Perundang- Undangan	Layanan Adminitrasi Kepegawaian	Kab. Buton Utara, Semua Kecamatan, Semua Kelurahan	100 persen	4 Orang	5 Orang	16,000,000	Dana Transfer Umum-Dana Alokasi Umum		Persentase ketersediaan layanan urusan pemerintahan daerah	100 persen	16,800,000
2	13	01	2.05	11	Bimbingan Teknis Implementasi Peraturan Perundang-Undangan	Persentase ketersediaan layanan urusan pemerintahan daerah	Jumlah Orang yang Mengikuti Bimbingan Teknis Implementasi Peraturan Perundang- Undangan	Layanan Adminitrasi Kepegawaian	Kab. Buton Utara, Semua Kecamatan, Semua Kelurahan	100 persen	4 Orang	5 Orang	48,000,000	Dana Transfer Umum-Dana Alokasi Umum		Persentase ketersediaan layanan urusan pemerintahan daerah	100 persen	50,400,000
<b>2</b>	<b>13</b>	<b>01</b>	<b>2.06</b>		<b>Administrasi Umum Perangkat Daerah</b>								<b>281,500,000</b>					<b>295,575,000</b>
2	13	01	2.06	01	Penyediaan Komponen Instalasi Listrik/Penerangan Bangunan Kantor	Persentase ketersediaan layanan urusan pemerintahan daerah	Jumlah Paket Komponen Instalasi Listrik/Penerangan Bangunan Kantor yang Disediakan	Kelancaran Layanan Adminisrtasi Perkantoran	Kab. Buton Utara, Semua Kecamatan, Semua Kelurahan	100 persen	12 Paket	100 Persen	2,000,000	Dana Transfer Umum-Dana Alokasi Umum		Persentase ketersediaan layanan urusan pemerintahan daerah	100 persen	2,100,000
2	13	01	2.06	02	Penyediaan Peralatan dan Perlengkapan Kantor	Persentase ketersediaan layanan urusan pemerintahan daerah	Jumlah Paket Peralatan dan Perlengkapan Kantor yang Disediakan	Kelancaran Layanan Adminisrtasi Perkantoran	Kab. Buton Utara, Semua Kecamatan, Semua Kelurahan	100 persen	1 Paket	100 Persen	20,000,000	Dana Transfer Umum-Dana Alokasi Umum		Persentase ketersediaan layanan urusan pemerintahan daerah	100 persen	21,000,000
2	13	01	2.06	03	Penyediaan Peralatan Rumah Tangga	Persentase ketersediaan layanan urusan pemerintahan daerah	Jumlah Paket Peralatan Rumah Tangga yang Disediakan	Kelancaran Layanan Adminisrtasi Perkantoran	Kab. Buton Utara, Semua Kecamatan, Semua Kelurahan	100 persen	5 Paket	100 Persen	2,500,000	Dana Transfer Umum-Dana Alokasi Umum		Persentase ketersediaan layanan urusan pemerintahan daerah	100 persen	2,625,000
2	13	01	2.06	05	Penyediaan Barang Cetak dan Penggandaan	Persentase ketersediaan layanan urusan pemerintahan daerah	Jumlah Paket Barang Cetakan dan Penggandaan yang Disediakan	Kelancaran Layanan Adminisrtasi Perkantoran	Kab. Buton Utara, Semua Kecamatan, Semua Kelurahan	100 persen	1 Paket	100 Persen	10,000,000	Dana Transfer Umum-Dana Alokasi Umum		Persentase ketersediaan layanan urusan pemerintahan daerah	100 persen	10,500,000
2	13	01	2.06	06	Penyediaan Bahan Bacaan dan Peraturan Perundang- undangan	Persentase ketersediaan layanan urusan pemerintahan daerah	Jumlah Dokumen Bahan Bacaan dan Peraturan Perundang-Undangan yang Disediakan	Kelancaran Layanan Adminisrtasi Perkantoran	Kab. Buton Utara, Semua Kecamatan, Semua Kelurahan	100 persen	800 Dokumen	100 Persen	25,000,000	Dana Transfer Umum-Dana Alokasi Umum		Persentase ketersediaan layanan urusan pemerintahan daerah	100 persen	26,250,000
2	13	01	2.06	07	Penyediaan Bahan/Material	Persentase ketersediaan layanan urusan pemerintahan daerah	Jumlah Paket Bahan/Material yang Disediakan	Kelancaran Layanan Adminisrtasi Perkantoran	Kab. Buton Utara, Semua Kecamatan, Semua Kelurahan	100 persen	4 Paket	100 Persen	2,000,000	Dana Transfer Umum-Dana Alokasi Umum		Persentase ketersediaan layanan urusan pemerintahan daerah	100 persen	2,100,000
2	13	01	2.06	08	Fasilitasi Kunjungan Tamu	Persentase ketersediaan layanan urusan pemerintahan daerah	Jumlah Laporan Fasilitasi Kunjungan Tamu	Kelancaran Layanan Adminisrtasi Perkantoran	Kab. Buton Utara, Semua Kecamatan, Semua Kelurahan	100 persen	12 Laporan	100 Persen	20,000,000	Dana Transfer Umum-Dana Bagi Hasil		Persentase ketersediaan layanan urusan pemerintahan daerah	100 persen	21,000,000

**Program dan Kegiatan Perangkat Daerah  
Kabupaten Buton Utara  
Tahun 2023**

Unit Organisasi : 2.13.0.00.0.00.13.0000 Dinas Pemberdayaan Masyarakat dan Desa

Sub Unit Organisasi : 2.13.0.00.0.00.13.0000 Dinas Pemberdayaan Masyarakat dan Desa

Kode					Urusan/ Bidang Urusan/ Program/ Kegiatan/ Sub Kegiatan	Indikator Kinerja			Rencana Tahun 2023					Catatan Penting	Prakiraan Maju Rencana Tahun 2024			
						Capaian Program	Keluaran Sub Kegiatan	Hasil Kegiatan	Lokasi Output Kegiatan	Target Capaian Kinerja			Pagu Indikatif (Rp.)		Sumber Dana	Target Capaian Kinerja		Kebutuhan Dana/ Pagu Indikatif (Rp.)
										Program	Keluaran Sub Kegiatan	Hasil Kegiatan				Tolok Ukur	Target	
2	13	01	2.06	09	Penyelenggaraan Rapat Koordinasi dan Konsultasi SKPD	Persentase ketersediaan layanan urusan pemerintahan daerah	Jumlah Laporan Penyelenggaraan Rapat Koordinasi dan Konsultasi SKPD	Kelancaran Layanan Adminisrtasi Perkantoran	Kab. Buton Utara, Semua Kecamatan, Semua Kelurahan	100 persen	40 Laporan	100 Persen	200,000,000	Dana Transfer Umum-Dana Alokasi Umum		Persentase ketersediaan layanan urusan pemerintahan daerah	100 persen	210,000,000
<b>2</b>	<b>13</b>	<b>01</b>	<b>2.07</b>		<b>Pengadaan Barang Milik Daerah Penunjang Urusan Pemerintah Daerah</b>								<b>30,000,000</b>				<b>31,500,000</b>	
2	13	01	2.07	06	Pengadaan Peralatan dan Mesin Lainnya	Persentase ketersediaan layanan urusan pemerintahan daerah	Jumlah Unit Peralatan dan Mesin Lainnya yang Disediakan	Ketersediaan Aset OPD	Kab. Buton Utara, Semua Kecamatan, Semua Kelurahan	100 persen	2 Unit	3 Unit	20,000,000	PENDAPATAN ASLI DAERAH (PAD)		Persentase ketersediaan layanan urusan pemerintahan daerah	100 persen	21,000,000
2	13	01	2.07	11	Pengadaan Sarana dan Prasarana Pendukung Gedung Kantor atau Bangunan Lainnya	Persentase ketersediaan layanan urusan pemerintahan daerah	Jumlah Unit Sarana dan Prasarana Pendukung Gedung Kantor atau Bangunan Lainnya yang Disediakan	Ketersediaan Aset OPD	Kab. Buton Utara, Semua Kecamatan, Semua Kelurahan	100 persen	1 Unit	3 Unit	10,000,000	Dana Transfer Umum-Dana Alokasi Umum		Persentase ketersediaan layanan urusan pemerintahan daerah	100 persen	10,500,000
<b>2</b>	<b>13</b>	<b>01</b>	<b>2.08</b>		<b>Penyediaan Jasa Penunjang Urusan Pemerintahan Daerah</b>								<b>287,200,000</b>				<b>301,560,000</b>	
2	13	01	2.08	01	Penyediaan Jasa Surat Menyurat	Persentase ketersediaan layanan urusan pemerintahan daerah	Jumlah Laporan Penyediaan Jasa Surat Menyurat	Jasa P3K	Kab. Buton Utara, Semua Kecamatan, Semua Kelurahan	100 persen	500 Laporan	30 Orang	2,000,000	PENDAPATAN ASLI DAERAH (PAD)		Persentase ketersediaan layanan urusan pemerintahan daerah	100 persen	2,100,000
2	13	01	2.08	02	Penyediaan Jasa Komunikasi, Sumber Daya Air dan Listrik	Persentase ketersediaan layanan urusan pemerintahan daerah	Jumlah Laporan Penyediaan Jasa Komunikasi, Sumber Daya Air dan Listrik yang Disediakan	Jasa P3K	Kab. Buton Utara, Semua Kecamatan, Semua Kelurahan	100 persen	12 Laporan	30 Orang	20,000,000	Dana Transfer Umum-Dana Bagi Hasil		Persentase ketersediaan layanan urusan pemerintahan daerah	100 persen	21,000,000
2	13	01	2.08	03	Penyediaan Jasa Peralatan dan Perlengkapan Kantor	Persentase ketersediaan layanan urusan pemerintahan daerah	Jumlah Laporan Penyediaan Jasa Peralatan dan Perlengkapan Kantor yang Disediakan	Jasa P3K	Kab. Buton Utara, Semua Kecamatan, Semua Kelurahan	100 persen	6 Laporan	30 Orang	3,000,000	Dana Transfer Umum-Dana Bagi Hasil		Persentase ketersediaan layanan urusan pemerintahan daerah	100 persen	3,150,000
2	13	01	2.08	04	Penyediaan Jasa Pelayanan Umum Kantor	Persentase ketersediaan layanan urusan pemerintahan daerah	Jumlah Laporan Penyediaan Jasa Pelayanan Umum Kantor yang Disediakan	Jasa P3K	Kab. Buton Utara, Semua Kecamatan, Semua Kelurahan	100 persen	12 Laporan	30 Orang	262,200,000	PENDAPATAN ASLI DAERAH (PAD)		Persentase ketersediaan layanan urusan pemerintahan daerah	100 persen	275,310,000
<b>2</b>	<b>13</b>	<b>01</b>	<b>2.09</b>		<b>Pemeliharaan Barang Milik Daerah Penunjang Urusan Pemerintahan Daerah</b>								<b>79,314,286</b>				<b>110,280,000</b>	
2	13	01	2.09	01	Penyediaan Jasa Pemeliharaan, Biaya Pemeliharaan, dan Pajak Kendaraan Perorangan Dinas atau Kendaraan Dinas Jabatan	Persentase ketersediaan layanan urusan pemerintahan daerah	Jumlah Kendaraan Perorangan Dinas atau Kendaraan Dinas Jabatan yang Dipelihara dan dibayarkan Pajaknya	Aset yang terpelihara dengan baik	Kab. Buton Utara, Semua Kecamatan, Semua Kelurahan	100 persen	16 Unit	16 Unit	66,000,000	PENDAPATAN ASLI DAERAH (PAD)		Persentase ketersediaan layanan urusan pemerintahan daerah	100 persen	96,300,000
2	13	01	2.09	02	Penyediaan Jasa Pemeliharaan, Biaya Pemeliharaan, Pajak dan Perizinan Kendaraan Dinas Operasional atau Lapangan	Persentase ketersediaan layanan urusan pemerintahan daerah	Jumlah Kendaraan Dinas Operasional atau Lapangan yang Dipelihara dan dibayarkan Pajak dan Perizinannya	Aset yang terpelihara dengan baik	Kab. Buton Utara, Semua Kecamatan, Semua Kelurahan	100 persen	16 Unit	16 Unit	5,714,286	Dana Transfer Umum-Dana Alokasi Umum		Persentase ketersediaan layanan urusan pemerintahan daerah	100 persen	6,000,000

**Program dan Kegiatan Perangkat Daerah  
Kabupaten Buton Utara  
Tahun 2023**

Unit Organisasi : 2.13.0.00.0.00.13.0000 Dinas Pemberdayaan Masyarakat dan Desa

Sub Unit Organisasi : 2.13.0.00.0.00.13.0000 Dinas Pemberdayaan Masyarakat dan Desa

Kode	Kode	Kode	Kode	Kode	Kode	Kode	Indikator Kinerja			Rencana Tahun 2023				Catatan Penting	Prakiraan Maju Rencana Tahun 2024				
							Capaian Program	Keluaran Sub Kegiatan	Hasil Kegiatan	Lokasi Output Kegiatan	Target Capaian Kinerja				Pagu Indikatif (Rp.)	Sumber Dana	Target Capaian Kinerja		Kebutuhan Dana/ Pagu Indikatif (Rp.)
											Program	Keluaran Sub Kegiatan	Hasil Kegiatan				Tolok Ukur	Target	
2	13	01	2.09	06	Pemeliharaan Peralatan dan Mesin Lainnya	Persentase ketersediaan layanan urusan pemerintahan daerah	Jumlah Peralatan dan Mesin Lainnya yang Dipelihara	Aset yang terpelihara dengan baik	Kab. Buton Utara, Semua Kecamatan, Semua Kelurahan	100 persen	13 Unit	16 Unit	2,600,000	Dana Transfer Umum-Dana Bagi Hasil	Persentase ketersediaan layanan urusan pemerintahan daerah	100 persen	2,730,000		
2	13	01	2.09	10	Pemeliharaan/Rehabilitasi Sarana dan Prasarana Gedung Kantor atau Bangunan Lainnya	Persentase ketersediaan layanan urusan pemerintahan daerah	Jumlah Sarana dan Prasarana Gedung Kantor atau Bangunan Lainnya yang Dipelihara/Direhabilitasi	Aset yang terpelihara dengan baik	Kab. Buton Utara, Semua Kecamatan, Semua Kelurahan	100 persen	1 Unit	16 Unit	3,000,000	Dana Transfer Umum-Dana Alokasi Umum	Persentase ketersediaan layanan urusan pemerintahan daerah	100 persen	3,150,000		
2	13	01	2.09	11	Pemeliharaan/Rehabilitasi Sarana dan Prasarana Pendukung Gedung Kantor atau Bangunan Lainnya	Persentase ketersediaan layanan urusan pemerintahan daerah	Jumlah Sarana dan Prasarana Pendukung Gedung Kantor atau Bangunan Lainnya yang Dipelihara/Direhabilitasi	Aset yang terpelihara dengan baik	Kab. Buton Utara, Semua Kecamatan, Semua Kelurahan	100 persen	1 Unit	16 Unit	2,000,000	Dana Transfer Umum-Dana Alokasi Umum	Persentase ketersediaan layanan urusan pemerintahan daerah	100 persen	2,100,000		
<b>2</b>	<b>13</b>	<b>02</b>			<b>PROGRAM PENATAAN DESA</b>								<b>20,000,000</b>				<b>21,000,000</b>		
<b>2</b>	<b>13</b>	<b>02</b>	<b>2.01</b>		<b>Penyelenggaraan Penataan Desa</b>								<b>20,000,000</b>				<b>21,000,000</b>		
2	13	02	2.01	06	Fasilitasi Sarana dan Prasarana Desa	Persentase sarana prasarana perkantoran pemerintahan desa yang baik	Jumlah Sarana dan Prasarana Desa yang terfasilitasi	Persentase Sarana Prasarana Aset Desa yang baik	Kab. Buton Utara, Semua Kecamatan, Semua Kelurahan	70 persen	78 Unit	70 Persen	20,000,000	Dana Transfer Umum-Dana Alokasi Umum	Persentase sarana prasarana perkantoran pemerintahan desa yang baik	70 persen	21,000,000		
<b>2</b>	<b>13</b>	<b>03</b>			<b>PROGRAM PENINGKATAN KERJA SAMA DESA</b>								<b>15,000,000</b>				<b>15,750,000</b>		
<b>2</b>	<b>13</b>	<b>03</b>	<b>2.01</b>		<b>Fasilitasi Kerja Sama antar Desa</b>								<b>15,000,000</b>				<b>15,750,000</b>		
2	13	03	2.01	02	Fasilitasi Kerja Sama Antar Desa dengan Pihak Ketiga dalam Kabupaten/Kota	Presentase Badan Kerjasama Antar Desa	Jumlah Dokumen Kerja Sama Antar Desa dengan Pihak Ketiga dalam Kabupaten/Kota	Persentase Jumlah BUMDes Aktif	Kab. Buton Utara, Semua Kecamatan, Semua Kelurahan	56 persen	78 Dokumen	93 Persen	15,000,000	Dana Transfer Umum-Dana Alokasi Umum	Presentase Badan Kerjasama Antar Desa	56 persen	15,750,000		
<b>2</b>	<b>13</b>	<b>04</b>			<b>PROGRAM ADMINISTRASI PEMERINTAHAN DESA</b>								<b>3,446,384,500</b>				<b>3,818,703,725</b>		
<b>2</b>	<b>13</b>	<b>04</b>	<b>2.01</b>		<b>Pembinaan dan Pengawasan Penyelenggaraan Administrasi Pemerintahan Desa</b>								<b>3,446,384,500</b>				<b>3,818,703,725</b>		
2	13	04	2.01	01	Fasilitasi Penyelenggaraan Administrasi Pemerintahan Desa	Presentase Aparat Desa yang Dibina	Jumlah Dokumen Penyelenggaraan Administrasi Pemerintahan Desa	Jumlah Aparat Desa yang dibina	Kab. Buton Utara, Semua Kecamatan, Semua Kelurahan	33 persen	78 Dokumen	234 Orang	30,000,000	Dana Transfer Umum-Dana Alokasi Umum	Presentase Aparat Desa yang Dibina	33 persen	31,500,000		
2	13	04	2.01	02	Fasilitasi Penyusunan Produk Hukum Desa	Presentase Aparat Desa yang Dibina	Jumlah Dokumen Hasil Fasilitasi Penyusunan Produk Hukum Desa	Jumlah Aparat Desa yang dibina	Kab. Buton Utara, Semua Kecamatan, Semua Kelurahan	33 persen	6 Dokumen	234 Orang	16,000,000	Dana Transfer Umum-Dana Alokasi Umum	Presentase Aparat Desa yang Dibina	33 persen	16,800,000		
2	13	04	2.01	03	Fasilitasi Penyusunan Perencanaan Pembangunan Desa	Presentase Aparat Desa yang Dibina	Jumlah Dokumen Hasil Fasilitasi Penyusunan Perencanaan Pembangunan Desa	Jumlah Aparat Desa yang dibina	Kab. Buton Utara, Semua Kecamatan, Semua Kelurahan	33 persen	78 Dokumen	234 Orang	20,000,000	Dana Transfer Umum-Dana Alokasi Umum	Presentase Aparat Desa yang Dibina	33 persen	21,000,000		

**Program dan Kegiatan Perangkat Daerah  
Kabupaten Buton Utara  
Tahun 2023**

Unit Organisasi : 2.13.0.00.0.00.13.0000 Dinas Pemberdayaan Masyarakat dan Desa

Sub Unit Organisasi : 2.13.0.00.0.00.13.0000 Dinas Pemberdayaan Masyarakat dan Desa

Kode	Kode	Kode	Kode	Kode	Kode	Kode	Kode	Kode	Kode	Kode	Kode	Indikator Kinerja			Rencana Tahun 2023				Catatan Penting	Prakiraan Maju Rencana Tahun 2024				
												Capaian Program	Keluaran Sub Kegiatan	Hasil Kegiatan	Lokasi Output Kegiatan	Target Capaian Kinerja				Pagu Indikatif (Rp.)	Sumber Dana	Target Capaian Kinerja		Kebutuhan Dana/ Pagu Indikatif (Rp.)
																Program	Keluaran Sub Kegiatan	Hasil Kegiatan				Tolok Ukur	Target	
2	13	04	2.01	04	Fasilitasi Pengelolaan Keuangan Desa	Presentase Aparat Desa yang Dibina	Jumlah Dokumen Hasil Fasilitasi Pengelolaan Keuangan Desa	Jumlah Aparat Desa yang dibina	Kab. Buton Utara, Semua Kecamatan, Semua Kelurahan	33 persen	12 Dokumen	234 Orang	1,051,384,500	Penerimaan Pembiayaan		Presentase Aparat Desa yang Dibina	33 persen	1,103,953,725						
2	13	04	2.01	05	Pembinaan Peningkatan Kapasitas Aparatur Pemerintah Desa	Presentase Aparat Desa yang Dibina	Jumlah Aparatur Pemerintah Desa yang Mengikuti Pembinaan Peningkatan Kapasitas	Jumlah Aparat Desa yang dibina	Kab. Buton Utara, Semua Kecamatan, Semua Kelurahan	33 persen	702 Orang	234 Orang	200,000,000	Dana Transfer Umum-Dana Alokasi Umum		Presentase Aparat Desa yang Dibina	33 persen	210,000,000						
2	13	04	2.01	06	Fasilitasi Penyelenggaraan Musyawarah Desa	Presentase Aparat Desa yang Dibina	Jumlah Laporan Fasilitasi Penyelenggaraan Musyawarah Desa	Jumlah Aparat Desa yang dibina	Kab. Buton Utara, Semua Kecamatan, Semua Kelurahan	33 persen	78 Laporan	234 Orang	12,000,000	Dana Transfer Umum-Dana Alokasi Umum		Presentase Aparat Desa yang Dibina	33 persen	12,600,000						
2	13	04	2.01	07	Evaluasi dan Pengawasan Peraturan Desa	Presentase Aparat Desa yang Dibina	Jumlah Dokumen Hasil Evaluasi dan Pengawasan Peraturan Desa	Jumlah Aparat Desa yang dibina	Kab. Buton Utara, Semua Kecamatan, Semua Kelurahan	33 persen	78 Dokumen	234 Orang	30,000,000	Dana Transfer Umum-Dana Alokasi Umum		Presentase Aparat Desa yang Dibina	33 persen	31,500,000						
2	13	04	2.01	09	Penyelenggaraan Pemilihan, Pengangkatan dan Pemberhentian Kepala Desa	Presentase Aparat Desa yang Dibina	Jumlah Laporan Hasil Penyelenggaraan Pemilihan, Pengangkatan dan Pemberhentian Kepala Desa	Jumlah Aparat Desa yang dibina	Kab. Buton Utara, Semua Kecamatan, Semua Kelurahan	33 persen	39 Laporan	234 Orang	2,000,000,000	Dana Transfer Umum-Dana Alokasi Umum		Presentase Aparat Desa yang Dibina	33 persen	2,300,000,000						
2	13	04	2.01	10	Fasilitasi Pengangkatan dan Pemberhentian Perangkat Desa	Presentase Aparat Desa yang Dibina	Jumlah Laporan Fasilitasi Pengangkatan dan Pemberhentian Perangkat Desa	Jumlah Aparat Desa yang dibina	Kab. Buton Utara, Semua Kecamatan, Semua Kelurahan	33 persen	78 Laporan	234 Orang	15,000,000	Dana Transfer Umum-Dana Alokasi Umum		Presentase Aparat Desa yang Dibina	33 persen	15,750,000						
2	13	04	2.01	11	Fasilitasi Penyusunan Profil Desa	Presentase Aparat Desa yang Dibina	Jumlah Dokumen Profil Desa yang tersusun	Jumlah Aparat Desa yang dibina	Kab. Buton Utara, Semua Kecamatan, Semua Kelurahan	33 persen	78 Dokumen	234 Orang	12,000,000	Dana Transfer Umum-Dana Alokasi Umum		Presentase Aparat Desa yang Dibina	33 persen	12,600,000						
2	13	04	2.01	13	Fasilitasi Pengelolaan Aset Desa	Presentase Aparat Desa yang Dibina	Jumlah Dokumen Hasil Fasilitasi Pengelolaan Aset Desa	Jumlah Aparat Desa yang dibina	Kab. Buton Utara, Semua Kecamatan, Semua Kelurahan	33 persen	78 Dokumen	234 Orang	10,000,000	Dana Transfer Umum-Dana Bagi Hasil		Presentase Aparat Desa yang Dibina	33 persen	10,500,000						
2	13	04	2.01	18	Fasilitasi Evaluasi Perkembangan Desa serta Lomba Desa dan Kelurahan	Presentase Aparat Desa yang Dibina	Jumlah Dokumen Hasil Evaluasi Perkembangan Desa serta Lomba Desa dan Kelurahan	Jumlah Aparat Desa yang dibina	Kab. Buton Utara, Semua Kecamatan, Semua Kelurahan	33 persen	78 Dokumen	234 Orang	50,000,000	Dana Transfer Umum-Dana Alokasi Umum		Presentase Aparat Desa yang Dibina	33 persen	52,500,000						
2	13	05			<b>PROGRAM PEMBERDAYAAN LEMBAGA KEMASYARAKATAN, LEMBAGA ADAT DAN MASYARAKAT HUKUM ADAT</b>							<b>895,000,000</b>					<b>939,750,000</b>							
2	13	05	2.01		<b>Pemberdayaan Lembaga Kemasyarakatan yang Bergerak di Bidang Pemberdayaan Desa dan Lembaga Adat Tingkat Daerah Kabupaten/Kota serta Pemberdayaan Masyarakat Hukum Adat yang Masyarakat Pelakunya Hukum Adat yang Sama dalam Daerah Kabupaten/Kota</b>							<b>895,000,000</b>					<b>939,750,000</b>							

**Program dan Kegiatan Perangkat Daerah  
Kabupaten Buton Utara  
Tahun 2023**

Unit Organisasi : 2.13.0.00.0.00.13.0000 Dinas Pemberdayaan Masyarakat dan Desa

Sub Unit Organisasi : 2.13.0.00.0.00.13.0000 Dinas Pemberdayaan Masyarakat dan Desa

Kode	Urusan/ Bidang Urusan/ Program/ Kegiatan/ Sub Kegiatan	Indikator Kinerja			Rencana Tahun 2023					Catatan Penting	Prakiraan Maju Rencana Tahun 2024						
		Capaian Program	Keluaran Sub Kegiatan	Hasil Kegiatan	Lokasi Output Kegiatan	Target Capaian Kinerja			Pagu Indikatif (Rp.)		Sumber Dana	Target Capaian Kinerja		Kebutuhan Dana/ Pagu Indikatif (Rp.)			
						Program	Keluaran Sub Kegiatan	Hasil Kegiatan				Tolok Ukur	Target				
2	13	05	2.01	02	Fasilitasi Penataan, Pemberdayaan dan Pendayagunaan Kelembagaan Lembaga Kemasyarakatan Desa/Kelurahan (RT, RW, PKK, Posyandu, LPM, dan Karang Taruna), Lembaga Adat Desa/Kelurahan dan Masyarakat Hukum Adat	Presentase Desa Yang Lembaga Kemasyarakannya Diberdayakan	Jumlah Dokumen Hasil Penataan, Pemberdayaan dan Pendayagunaan Kelembagaan Lembaga Kemasyarakatan Desa/Kelurahan (RT, RW, PKK, Posyandu, LPM, dan Karang Taruna), Lembaga Adat Desa/Kelurahan dan Masyarakat Hukum Adat	Jumlah LKD Aktif	Kab. Buton Utara, Semua Kecamatan, Semua Kelurahan	84 persen	78 Dokumen	78 LKD	15,000,000	PENDAPATAN ASLI DAERAH (PAD)	Presentase Desa Yang Lembaga Kemasyarakannya Diberdayakan	84 persen	15,750,000
2	13	05	2.01	03	Peningkatan Kapasitas Kelembagaan Lembaga Kemasyarakatan Desa/Kelurahan (RT, RW, PKK, Posyandu, LPM, dan Karang Taruna), Lembaga Adat Desa/Kelurahan dan Masyarakat Hukum Adat	Presentase Desa Yang Lembaga Kemasyarakannya Diberdayakan	Jumlah Lembaga Kemasyarakatan Desa/Kelurahan (RT, RW, PKK, Posyandu, LPM, dan Karang Taruna), Lembaga Adat Desa/Kelurahan dan Masyarakat Hukum Adat yang Ditingkatkan Kapasitasnya	Jumlah LKD Aktif	Kab. Buton Utara, Semua Kecamatan, Semua Kelurahan	84 persen	78 Lembaga	78 LKD	20,000,000	Dana Transfer Umum-Dana Alokasi Umum	Presentase Desa Yang Lembaga Kemasyarakannya Diberdayakan	84 persen	21,000,000
2	13	05	2.01	04	Fasilitasi Penyediaan Sarana dan Prasarana Kelembagaan Lembaga Kemasyarakatan Desa/Kelurahan (RT, RW, PKK, Posyandu, LPM, dan Karang Taruna), Lembaga Adat Desa/Kelurahan dan Masyarakat Hukum Adat	Presentase Desa Yang Lembaga Kemasyarakannya Diberdayakan	Jumlah Sarana dan Prasarana Kelembagaan Lembaga Kemasyarakatan Desa/Kelurahan (RT, RW, PKK, Posyandu, LPM, dan Karang Taruna), Lembaga Adat Desa/Kelurahan dan Masyarakat Hukum Adat	Jumlah LKD Aktif	Kab. Buton Utara, Semua Kecamatan, Semua Kelurahan	84 persen	78 Unit	78 LKD	20,000,000	Dana Transfer Umum-Dana Alokasi Umum	Presentase Desa Yang Lembaga Kemasyarakannya Diberdayakan	84 persen	21,000,000
2	13	05	2.01	05	Fasilitasi Pengembangan Usaha Ekonomi Masyarakat dan Pemerintah Desa dalam Meningkatkan Pendapatan Asli Desa	Presentase Desa Yang Lembaga Kemasyarakannya Diberdayakan	Jumlah Dokumen Hasil Fasilitasi Pengembangan Usaha Ekonomi Masyarakat dan Pemerintah Desa dalam Meningkatkan Pendapatan Asli Desa	Jumlah LKD Aktif	Kab. Buton Utara, Semua Kecamatan, Semua Kelurahan	84 persen	78 Dokumen	78 LKD	20,000,000	Dana Transfer Umum-Dana Bagi Hasil	Presentase Desa Yang Lembaga Kemasyarakannya Diberdayakan	84 persen	21,000,000
2	13	05	2.01	06	Fasilitasi Pemerintah Desa dalam Pemanfaatan Teknologi Tepat Guna	Presentase Desa Yang Lembaga Kemasyarakannya Diberdayakan	Jumlah Laporan Hasil Fasilitasi Pemerintah Desa dalam Pemanfaatan Teknologi Tepat Guna	Jumlah LKD Aktif	Kab. Buton Utara, Semua Kecamatan, Semua Kelurahan	84 persen	78 Laporan	78 LKD	20,000,000	Dana Transfer Umum-Dana Alokasi Umum	Presentase Desa Yang Lembaga Kemasyarakannya Diberdayakan	84 persen	21,000,000
2	13	05	2.01	09	Fasilitasi Tim Penggerak PKK dalam Penyelenggaraan Gerakan Pemberdayaan Masyarakat dan Kesejahteraan Keluarga	Presentase Desa Yang Lembaga Kemasyarakannya Diberdayakan	Jumlah Dokumen Hasil Fasilitasi Tim Penggerak PKK dalam Penyelenggaraan Gerakan Pemberdayaan Masyarakat dan Kesejahteraan Keluarga	Jumlah LKD Aktif	Kab. Buton Utara, Semua Kecamatan, Semua Kelurahan	84 persen	78 Dokumen	78 LKD	800,000,000	Dana Transfer Umum-Dana Bagi Hasil	Presentase Desa Yang Lembaga Kemasyarakannya Diberdayakan	84 persen	840,000,000
<b>TOTAL</b>												<b>7,430,792,386</b>					<b>7,959,507,005</b>

**Program dan Kegiatan Perangkat Daerah  
Kabupaten Buton Utara  
Tahun 2023**

Unit Organisasi : 2.14.0.00.00.14.0000 Dinas Pengendalian Penduduk dan Keluarga Berencana  
Sub Unit Organisasi : 2.14.0.00.00.14.0000 Dinas Pengendalian Penduduk dan Keluarga Berencana

Kode	Urusan/ Bidang Urusan/ Program/ Kegiatan/ Sub Kegiatan	Indikator Kinerja			Rencana Tahun 2023						Catatan Penting	Prakiraan Maju Rencana Tahun 2024						
		Capaian Program	Keluaran Sub Kegiatan	Hasil Kegiatan	Lokasi Output Kegiatan	Target Capaian Kinerja			Pagu Indikatif (Rp.)	Sumber Dana		Target Capaian Kinerja		Kebutuhan Dana/ Pagu Indikatif (Rp.)				
						Program	Keluaran Sub Kegiatan	Hasil Kegiatan				Tolok Ukur	Target					
2		<b>URUSAN PEMERINTAHAN WAJIB YANG TIDAK BERKAITAN DENGAN PELAYANAN DASAR</b>																
2	14	<b>URUSAN PEMERINTAHAN BIDANG PENGENDALIAN PENDUDUK DAN KELUARGA BERENCANA</b>											5,510,856,900		5,862,763,077			
2	14	01	<b>PROGRAM PENUNJANG URUSAN PEMERINTAHAN DAERAH KABUPATEN/KOTA</b>											3,046,893,491		3,404,733,158		
2	14	01	2.01	<b>Perencanaan, Penganggaran, dan Evaluasi Kinerja Perangkat Daerah</b>											9,528,500		10,776,500	
2	14	01	2.01	01	Penyusunan Dokumen Perencanaan Perangkat Daerah	Persentase ketersediaan layanan urusan pemerintahan daerah	Jumlah Dokumen Jumlah Dokumen Perencanaan Perangkat Daerah	Persentase Ketepatan Waktu Penyelesaian Dokumen Perencanaan		100 persen	1 Dokumen 0 Dokumen	100 Persen	1,509,500	Dana Transfer Umum-Dana Alokasi Umum		Persentase ketersediaan layanan urusan pemerintahan daerah	100 persen	1,549,000
2	14	01	2.01	02	Koordinasi dan Penyusunan Dokumen RKA-SKPD	Persentase ketersediaan layanan urusan pemerintahan daerah	Jumlah Dokumen Jumlah Dokumen RKA-SKPD dan Laporan Hasil Koordinasi Penyusunan Dokumen RKA-SKPD	Persentase Ketepatan Waktu Penyelesaian Dokumen Perencanaan		100 persen	1 Dokumen 0 Dokumen	100 Persen	1,509,500	Dana Transfer Umum-Dana Alokasi Umum		Persentase ketersediaan layanan urusan pemerintahan daerah	100 persen	1,509,500
2	14	01	2.01	03	Koordinasi dan Penyusunan Dokumen Perubahan RKA-SKPD	Persentase ketersediaan layanan urusan pemerintahan daerah	Jumlah Dokumen Jumlah Dokumen Perubahan RKA-SKPD dan Laporan Hasil Koordinasi Penyusunan Dokumen Perubahan RKA-SKPD	Persentase Ketepatan Waktu Penyelesaian Dokumen Perencanaan		100 persen	1 Dokumen 0 Dokumen	100 Persen	1,509,500	Dana Transfer Umum-Dana Alokasi Umum		Persentase ketersediaan layanan urusan pemerintahan daerah	100 persen	1,509,500
2	14	01	2.01	04	Koordinasi dan Penyusunan DPA-SKPD	Persentase ketersediaan layanan urusan pemerintahan daerah	Jumlah Dokumen Jumlah Dokumen DPA-SKPD dan Laporan Hasil Koordinasi Penyusunan Dokumen DPA-SKPD	Persentase Ketepatan Waktu Penyelesaian Dokumen Perencanaan		100 persen	1 Dokumen 0 Dokumen	100 Persen	500,000	Dana Transfer Umum-Dana Alokasi Umum		Persentase ketersediaan layanan urusan pemerintahan daerah	100 persen	500,000
2	14	01	2.01	05	Koordinasi dan Penyusunan Perubahan DPA-SKPD	Persentase ketersediaan layanan urusan pemerintahan daerah	Jumlah Dokumen Jumlah Dokumen Perubahan DPA-SKPD dan Laporan Hasil Koordinasi Penyusunan Dokumen Perubahan DPA-SKPD	Persentase Ketepatan Waktu Penyelesaian Dokumen Perencanaan		100 persen	1 Dokumen 0 Dokumen	100 Persen	500,000	Dana Transfer Umum-Dana Alokasi Umum		Persentase ketersediaan layanan urusan pemerintahan daerah	100 persen	500,000
2	14	01	2.01	06	Koordinasi dan Penyusunan Laporan Capaian Kinerja dan Ikhtisar Realisasi Kinerja SKPD	Persentase ketersediaan layanan urusan pemerintahan daerah	Jumlah Laporan Jumlah Laporan Capaian Kinerja dan Ikhtisar Realisasi Kinerja SKPD dan Laporan Hasil Koordinasi Penyusunan Laporan Capaian Kinerja dan Ikhtisar Realisasi Kinerja SKPD	Persentase Ketepatan Waktu Penyelesaian Dokumen Perencanaan		100 persen	3 Laporan 0 Laporan	100 Persen	4,000,000	Dana Transfer Umum-Dana Alokasi Umum		Persentase ketersediaan layanan urusan pemerintahan daerah	100 persen	3,359,000
2	14	01	2.02	<b>Administrasi Keuangan Perangkat Daerah</b>											1,617,514,408		1,621,928,492	
2	14	01	2.02	01	Penyediaan Gaji dan Tunjangan ASN	Persentase ketersediaan layanan urusan pemerintahan daerah	Jumlah Dokumen	Persentase Laporan Keuangan dan capaian kinerja Yang selesai tepat waktu		100 persen	1 Dokumen	100 Persen	1,541,837,408	Dana Transfer Umum-Dana Alokasi Umum		Persentase ketersediaan layanan urusan pemerintahan daerah	100 persen	1,544,026,492

**Program dan Kegiatan Perangkat Daerah  
Kabupaten Buton Utara  
Tahun 2023**

Unit Organisasi : 2.14.0.00.0.00.14.0000 Dinas Pengendalian Penduduk dan Keluarga Berencana  
Sub Unit Organisasi : 2.14.0.00.0.00.14.0000 Dinas Pengendalian Penduduk dan Keluarga Berencana

Kode					Urusan/ Bidang Urusan/ Program/ Kegiatan/ Sub Kegiatan	Indikator Kinerja			Rencana Tahun 2023			Catatan Penting	Prakiraan Maju Rencana Tahun 2024					
						Capaian Program	Keluaran Sub Kegiatan	Hasil Kegiatan	Lokasi Output Kegiatan	Target Capaian Kinerja			Pagu Indikatif (Rp.)	Sumber Dana	Target Capaian Kinerja		Kebutuhan Dana/ Pagu Indikatif (Rp.)	
										Program	Keluaran Sub Kegiatan				Hasil Kegiatan	Tolok Ukur		Target
2	14	01	2.02	02	Penyediaan Administrasi Pelaksanaan Tugas ASN	Persentase ketersediaan layanan urusan pemerintahan daerah	Jumlah Dokumen Jumlah Dokumen Hasil Penyediaan Administrasi Pelaksanaan Tugas ASN	Persentase Laporan Keuangan dan capaian kinerja Yang selesai tepat waktu		100 persen	1 Dokumen 0 Dokumen	100 Persen	69,600,000	Dana Transfer Umum-Dana Alokasi Umum		Persentase ketersediaan layanan urusan pemerintahan daerah	100 persen	69,600,000
2	14	01	2.02	03	Pelaksanaan Penatausahaan dan Pengujian/Verifikasi Keuangan SKPD	Persentase ketersediaan layanan urusan pemerintahan daerah	Jumlah Dokumen Jumlah Dokumen Penatausahaan dan Pengujian/Verifikasi Keuangan SKPD	Persentase Laporan Keuangan dan capaian kinerja Yang selesai tepat waktu		100 persen	1 Dokumen 0 Dokumen	100 Persen	600,000	Dana Transfer Umum-Dana Alokasi Umum		Persentase ketersediaan layanan urusan pemerintahan daerah	100 persen	1,377,000
2	14	01	2.02	04	Koordinasi dan Pelaksanaan Akuntansi SKPD	Persentase ketersediaan layanan urusan pemerintahan daerah	Jumlah Dokumen Jumlah Dokumen Koordinasi dan Pelaksanaan Akuntansi SKPD	Persentase Laporan Keuangan dan capaian kinerja Yang selesai tepat waktu		100 persen	1 Dokumen 0 Dokumen	100 Persen	600,000	Dana Transfer Umum-Dana Alokasi Umum		Persentase ketersediaan layanan urusan pemerintahan daerah	100 persen	1,377,000
2	14	01	2.02	05	Koordinasi dan Penyusunan Laporan Keuangan Akhir Tahun SKPD	Persentase ketersediaan layanan urusan pemerintahan daerah	Jumlah Dokumen Jumlah Laporan Keuangan Akhir Tahun SKPD dan Laporan Hasil Koordinasi Penyusunan Laporan Keuangan Akhir Tahun SKPD	Persentase Laporan Keuangan dan capaian kinerja Yang selesai tepat waktu		100 persen	1 Dokumen 0 Laporan	100 Persen	900,000	Dana Transfer Umum-Dana Alokasi Umum		Persentase ketersediaan layanan urusan pemerintahan daerah	100 persen	1,377,000
2	14	01	2.02	06	Pengelolaan dan Penyiapan Bahan Tanggapan Pemeriksaan	Persentase ketersediaan layanan urusan pemerintahan daerah	Jumlah Dokumen Jumlah Dokumen Bahan Tanggapan Pemeriksaan dan Tindak Lanjut Pemeriksaan	Persentase Laporan Keuangan dan capaian kinerja Yang selesai tepat waktu		100 persen	1 Dokumen 0 Dokumen	100 Persen	1,377,000	Dana Transfer Umum-Dana Alokasi Umum		Persentase ketersediaan layanan urusan pemerintahan daerah	100 persen	1,377,000
2	14	01	2.02	07	Koordinasi dan Penyusunan Laporan Keuangan Bulanan/ Triwulanan/ Semesteran SKPD	Persentase ketersediaan layanan urusan pemerintahan daerah	Jumlah Dokumen Jumlah Laporan Keuangan Bulanan/ Triwulanan/ Semesteran SKPD dan Laporan Koordinasi Penyusunan Laporan Keuangan Bulanan/Triwulanan/Semesteran SKPD	Persentase Laporan Keuangan dan capaian kinerja Yang selesai tepat waktu		100 persen	1 Dokumen 0 Laporan	100 Persen	2,000,000	Dana Transfer Umum-Dana Alokasi Umum		Persentase ketersediaan layanan urusan pemerintahan daerah	100 persen	1,397,000
2	14	01	2.02	08	Penyusunan Pelaporan dan Analisis Prognosis Realisasi Anggaran	Persentase ketersediaan layanan urusan pemerintahan daerah	Jumlah Dokumen Jumlah Dokumen Pelaporan dan Analisis Prognosis Realisasi Anggaran	Persentase Laporan Keuangan dan capaian kinerja Yang selesai tepat waktu		100 persen	1 Dokumen 0 Dokumen	100 Persen	600,000	Dana Transfer Umum-Dana Alokasi Umum		Persentase ketersediaan layanan urusan pemerintahan daerah	100 persen	1,397,000
<b>2</b>	<b>14</b>	<b>01</b>	<b>2.03</b>		<b>Administrasi Barang Milik Daerah pada Perangkat Daerah</b>							<b>13,500,000</b>						<b>13,500,000</b>
2	14	01	2.03	01	Penyusunan Perencanaan Kebutuhan Barang Milik Daerah SKPD	Persentase ketersediaan layanan urusan pemerintahan daerah	Jumlah Dokumen Jumlah Rencana Kebutuhan Barang Milik Daerah SKPD	persentase laporan aset		100 persen	1 Dokumen 0 Dokumen	100 Persen	1,000,000	Dana Transfer Umum-Dana Alokasi Umum		Persentase ketersediaan layanan urusan pemerintahan daerah	100 persen	1,000,000



**Program dan Kegiatan Perangkat Daerah  
Kabupaten Buton Utara  
Tahun 2023**

Unit Organisasi : 2.14.0.00.0.00.14.0000 Dinas Pengendalian Penduduk dan Keluarga Berencana  
Sub Unit Organisasi : 2.14.0.00.0.00.14.0000 Dinas Pengendalian Penduduk dan Keluarga Berencana

Kode	Urusan/ Bidang Urusan/ Program/ Kegiatan/ Sub Kegiatan	Indikator Kinerja			Rencana Tahun 2023						Catatan Penting	Prakiraan Maju Rencana Tahun 2024						
		Capaian Program	Keluaran Sub Kegiatan	Hasil Kegiatan	Lokasi Output Kegiatan	Target Capaian Kinerja			Pagu Indikatif (Rp.)	Sumber Dana		Target Capaian Kinerja		Kebutuhan Dana/ Pagu Indikatif (Rp.)				
						Program	Keluaran Sub Kegiatan	Hasil Kegiatan				Tolok Ukur	Target					
2	14	01	2.03	02	Pengamanan Barang Milik Daerah SKPD	Persentase ketersediaan layanan urusan pemerintahan daerah	Jumlah Dokumen Jumlah Dokumen Pengamanan Barang Milik Daerah SKPD	persentase laporan aset		100 persen	1 Dokumen 0 Dokumen	100 Persen	2,000,000	Dana Transfer Umum-Dana Alokasi Umum		Persentase ketersediaan layanan urusan pemerintahan daerah	100 persen	2,000,000
2	14	01	2.03	03	Koordinasi dan Penilaian Barang Milik Daerah SKPD	Persentase ketersediaan layanan urusan pemerintahan daerah	Jumlah Dokumen Jumlah Laporan Hasil Penilaian Barang Milik Daerah dan Hasil Koordinasi Penilaian Barang Milik Daerah SKPD	persentase laporan aset		100 persen	1 Dokumen 0 Laporan	100 Persen	3,000,000	Dana Transfer Umum-Dana Alokasi Umum		Persentase ketersediaan layanan urusan pemerintahan daerah	100 persen	3,000,000
2	14	01	2.03	04	Pembinaan, Pengawasan, dan Pengendalian Barang Milik Daerah pada SKPD	Persentase ketersediaan layanan urusan pemerintahan daerah	Jumlah Dokumen Jumlah Laporan Hasil Pembinaan, Pengawasan, dan Pengendalian Barang Milik Daerah pada SKPD	persentase laporan aset		100 persen	1 Dokumen 0 Laporan	100 Persen	3,000,000	Dana Transfer Umum-Dana Alokasi Umum		Persentase ketersediaan layanan urusan pemerintahan daerah	100 persen	3,000,000
2	14	01	2.03	05	Rekonsiliasi dan Penyusunan Laporan Barang Milik Daerah pada SKPD	Persentase ketersediaan layanan urusan pemerintahan daerah	Jumlah Dokumen Jumlah Laporan Rekonsiliasi dan Penyusunan Laporan Barang Milik Daerah pada SKPD	persentase laporan aset		100 persen	1 Dokumen 0 Laporan	100 Persen	2,000,000	Dana Transfer Umum-Dana Alokasi Umum		Persentase ketersediaan layanan urusan pemerintahan daerah	100 persen	2,000,000
2	14	01	2.03	06	Penatausahaan Barang Milik Daerah pada SKPD	Persentase ketersediaan layanan urusan pemerintahan daerah	Jumlah Dokumen Jumlah Laporan Penatausahaan Barang Milik Daerah pada SKPD	persentase laporan aset		100 persen	1 Dokumen 0 Laporan	100 Persen	1,500,000	Dana Transfer Umum-Dana Alokasi Umum		Persentase ketersediaan layanan urusan pemerintahan daerah	100 persen	1,500,000
2	14	01	2.03	07	Pemanfaatan Barang Milik Daerah SKPD	Persentase ketersediaan layanan urusan pemerintahan daerah	Jumlah Dokumen Jumlah Dokumen Hasil Pemanfaatan Barang Milik Daerah SKPD	persentase laporan aset		100 persen	1 Dokumen 0 Dokumen	100 Persen	1,000,000			Persentase ketersediaan layanan urusan pemerintahan daerah	100 persen	1,000,000
<b>2</b>	<b>14</b>	<b>01</b>	<b>2.05</b>		<b>Administrasi Kepegawaian Perangkat Daerah</b>								<b>93,000,000</b>				<b>111,000,000</b>	
2	14	01	2.05	01	Peningkatan Sarana dan Prasarana Disiplin Pegawai	Persentase ketersediaan layanan urusan pemerintahan daerah	Jumlah Unit Jumlah Unit Peningkatan Sarana dan Prasarana Disiplin Pegawai	Persentase ASN yang datang dan pulang tepat waktu		100 persen	2 Unit 0 Unit	100 Persen	5,000,000	Dana Transfer Umum-Dana Alokasi Umum		Persentase ketersediaan layanan urusan pemerintahan daerah	100 persen	5,000,000
2	14	01	2.05	02	Pengadaan Pakaian Dinas beserta Atribut Kelengkapannya	Persentase ketersediaan layanan urusan pemerintahan daerah	Jumlah Paket Pakaian Dinas beserta Atribut Kelengkapan Jumlah Set	Persentase ASN yang datang dan pulang tepat waktu		100 persen	0 Paket 35 Set	100 Persen	30,000,000	Dana Transfer Umum-Dana Alokasi Umum		Persentase ketersediaan layanan urusan pemerintahan daerah	100 persen	30,000,000
2	14	01	2.05	04	Koordinasi dan Pelaksanaan Sistem Informasi Kepegawaian	Persentase ketersediaan layanan urusan pemerintahan daerah	Jumlah Dokumen Jumlah Dokumen Hasil Koordinasi dan Pelaksanaan Sistem Informasi Kepegawaian	Persentase ASN yang datang dan pulang tepat waktu		100 persen	1 Dokumen 0 Dokumen	100 Persen	5,000,000	Dana Transfer Umum-Dana Alokasi Umum		Persentase ketersediaan layanan urusan pemerintahan daerah	100 persen	5,000,000

**Program dan Kegiatan Perangkat Daerah  
Kabupaten Buton Utara  
Tahun 2023**

Unit Organisasi : 2.14.0.00.0.00.14.0000 Dinas Pengendalian Penduduk dan Keluarga Berencana  
Sub Unit Organisasi : 2.14.0.00.0.00.14.0000 Dinas Pengendalian Penduduk dan Keluarga Berencana

Kode	Urusan/ Bidang Urusan/ Program/ Kegiatan/ Sub Kegiatan	Indikator Kinerja			Rencana Tahun 2023						Catatan Penting	Prakiraan Maju Rencana Tahun 2024						
		Capaian Program	Keluaran Sub Kegiatan	Hasil Kegiatan	Lokasi Output Kegiatan	Target Capaian Kinerja			Pagu Indikatif (Rp.)	Sumber Dana		Target Capaian Kinerja		Kebutuhan Dana/ Pagu Indikatif (Rp.)				
						Program	Keluaran Sub Kegiatan	Hasil Kegiatan				Tolok Ukur	Target					
2	14	01	2.05	05	Monitoring, Evaluasi, dan Penilaian Kinerja Pegawai	Persentase ketersediaan layanan urusan pemerintahan daerah	Jumlah Dokumen Jumlah Dokumen Monitoring, Evaluasi, dan Penilaian Kinerja Pegawai	Persentase ASN yang datang dan pulang tepat waktu		100 persen	1 Dokumen 0 Dokumen	100 Persen	3,000,000	Dana Transfer Umum-Dana Alokasi Umum		Persentase ketersediaan layanan urusan pemerintahan daerah	100 persen	3,000,000
2	14	01	2.05	07	Pemulangan Pegawai yang Meninggal dalam Melaksanakan Tugas	Persentase ketersediaan layanan urusan pemerintahan daerah	Jumlah Laporan Hasil Pemulangan Pegawai yang Meninggal dalam Melaksanakan Tugas Jumlah Orang	Persentase ASN yang datang dan pulang tepat waktu		100 persen	0 Laporan 1 Orang	100 Persen	20,000,000	Dana Transfer Umum-Dana Alokasi Umum		Persentase ketersediaan layanan urusan pemerintahan daerah	100 persen	20,000,000
2	14	01	2.05	09	Pendidikan dan Pelatihan Pegawai Berdasarkan Tugas dan Fungsi	Persentase ketersediaan layanan urusan pemerintahan daerah	Jumlah Pegawai Berdasarkan Tugas dan Fungsi yang Mengikuti Pendidikan dan Pelatihan	Persentase ASN yang datang dan pulang tepat waktu		100 persen	3 Orang	100 Persen	20,000,000	Dana Transfer Umum-Dana Alokasi Umum		Persentase ketersediaan layanan urusan pemerintahan daerah	100 persen	20,000,000
2	14	01	2.05	10	Sosialisasi Peraturan Perundang-Undangan	Persentase ketersediaan layanan urusan pemerintahan daerah	Jumlah Dokumen Jumlah Orang yang Mengikuti Sosialisasi Peraturan Perundang-Undangan	Persentase ASN yang datang dan pulang tepat waktu		100 persen	1 Dokumen 0 Orang	100 Persen	5,000,000	Dana Transfer Umum-Dana Alokasi Umum		Persentase ketersediaan layanan urusan pemerintahan daerah	100 persen	5,000,000
2	14	01	2.05	11	Bimbingan Teknis Implementasi Peraturan Perundang-Undangan	Persentase ketersediaan layanan urusan pemerintahan daerah	Jumlah Orang yang Mengikuti Bimbingan Teknis Implementasi Peraturan Perundang-Undangan	Persentase ASN yang datang dan pulang tepat waktu		100 persen	3 Orang	100 Persen	5,000,000	Dana Transfer Umum-Dana Alokasi Umum		Persentase ketersediaan layanan urusan pemerintahan daerah	100 persen	5,000,000
<b>2</b>	<b>14</b>	<b>01</b>	<b>2.06</b>		<b>Administrasi Umum Perangkat Daerah</b>						<b>377,773,000</b>				<b>382,273,000</b>			
2	14	01	2.06	01	Penyediaan Komponen Instalasi Listrik/Penerangan Bangunan Kantor	Persentase ketersediaan layanan urusan pemerintahan daerah	Jumlah Jenis Jumlah Paket Komponen Instalasi Listrik/Penerangan Bangunan Kantor yang Disediakan	Persentase Tertib Penatausahaan persuratan		100 persen	5 Jenis 0 Paket	100 Persen	2,183,000	Dana Transfer Umum-Dana Alokasi Umum		Persentase ketersediaan layanan urusan pemerintahan daerah	100 persen	2,183,000
2	14	01	2.06	02	Penyediaan Peralatan dan Perlengkapan Kantor	Persentase ketersediaan layanan urusan pemerintahan daerah	Jumlah Jenis	Persentase Tertib Penatausahaan persuratan		100 persen	30 Jenis	100 Persen	133,680,000	Dana Transfer Umum-Dana Alokasi Umum		Persentase ketersediaan layanan urusan pemerintahan daerah	100 persen	133,680,000
2	14	01	2.06	03	Penyediaan Peralatan Rumah Tangga	Persentase ketersediaan layanan urusan pemerintahan daerah	Jumlah Jenis Jumlah Paket Peralatan Rumah Tangga yang Disediakan	Persentase Tertib Penatausahaan persuratan		100 persen	3 Jenis 0 Paket	100 Persen	16,300,000	Dana Transfer Umum-Dana Alokasi Umum		Persentase ketersediaan layanan urusan pemerintahan daerah	100 persen	16,300,000
2	14	01	2.06	05	Penyediaan Barang Cetak dan Penggandaan	Persentase ketersediaan layanan urusan pemerintahan daerah	Jumlah Jenis Jumlah Paket Barang Cetak dan Penggandaan yang Disediakan	Persentase Tertib Penatausahaan persuratan		100 persen	5 Jenis 0 Paket	100 Persen	5,000,000	Dana Transfer Umum-Dana Alokasi Umum		Persentase ketersediaan layanan urusan pemerintahan daerah	100 persen	5,000,000

**Program dan Kegiatan Perangkat Daerah  
Kabupaten Buton Utara  
Tahun 2023**

Unit Organisasi : 2.14.0.00.0.00.14.0000 Dinas Pengendalian Penduduk dan Keluarga Berencana  
Sub Unit Organisasi : 2.14.0.00.0.00.14.0000 Dinas Pengendalian Penduduk dan Keluarga Berencana

Kode	Kode	Kode	Kode	Kode	Kode	Kode	Kode	Kode	Kode	Kode	Kode	Kode	Kode	Kode	Kode	Kode	Kode	Indikator Kinerja			Rencana Tahun 2023					Prakiraan Maju Rencana Tahun 2024				
																		Capaian Program	Keluaran Sub Kegiatan	Hasil Kegiatan	Lokasi Output Kegiatan	Target Capaian Kinerja			Pagu Indikatif (Rp.)	Sumber Dana	Catatan Penting	Target Capaian Kinerja		Kebutuhan Dana/ Pagu Indikatif (Rp.)
																						Program	Keluaran Sub Kegiatan	Hasil Kegiatan				Tolok Ukur	Target	
2	14	01	2.06	06	Penyediaan Bahan Bacaan dan Peraturan Perundang-undangan	Persentase ketersediaan layanan urusan pemerintahan daerah	Jumlah Dokumen Bahan Bacaan dan Peraturan Perundang-Undangan yang Disediakan Jumlah Jenis	Persentase Tertib Penatausahaan persuratan		100 persen	0 Dokumen 5 Jenis	100 Persen	8,760,000	Dana Transfer Umum-Dana Alokasi Umum		Persentase ketersediaan layanan urusan pemerintahan daerah	100 persen	8,760,000												
2	14	01	2.06	07	Penyediaan Bahan/Material	Persentase ketersediaan layanan urusan pemerintahan daerah	Jumlah Jenis Jumlah Paket Bahan/Material yang Disediakan	Persentase Tertib Penatausahaan persuratan		100 persen	6 Jenis 0 Paket	100 Persen	5,000,000	Dana Transfer Umum-Dana Alokasi Umum		Persentase ketersediaan layanan urusan pemerintahan daerah	100 persen	5,000,000												
2	14	01	2.06	08	Fasilitasi Kunjungan Tamu	Persentase ketersediaan layanan urusan pemerintahan daerah	Jumlah Laporan Fasilitasi Kunjungan Tamu Jumlah Orang	Persentase Tertib Penatausahaan persuratan		100 persen	0 Laporan 20 Orang	100 Persen	1,350,000	Dana Transfer Umum-Dana Alokasi Umum		Persentase ketersediaan layanan urusan pemerintahan daerah	100 persen	1,350,000												
2	14	01	2.06	09	Penyelenggaraan Rapat Koordinasi dan Konsultasi SKPD	Persentase ketersediaan layanan urusan pemerintahan daerah	Jumlah Orang	Persentase Tertib Penatausahaan persuratan		100 persen	18 Orang	100 Persen	200,000,000	Dana Transfer Umum-Dana Alokasi Umum		Persentase ketersediaan layanan urusan pemerintahan daerah	100 persen	175,000,000												
2	14	01	2.06	10	Penatausahaan Arsip Dinamis pada SKPD	Persentase ketersediaan layanan urusan pemerintahan daerah	Jumlah Dokumen Penatausahaan Arsip Dinamis pada SKPD Jumlah Jenis	Persentase Tertib Penatausahaan persuratan		100 persen	0 Dokumen 2 Jenis	100 Persen	500,000			Persentase ketersediaan layanan urusan pemerintahan daerah	100 persen	30,000,000												
2	14	01	2.06	11	Dukungan Pelaksanaan Sistem Pemerintahan Berbasis Elektronik pada SKPD	Persentase ketersediaan layanan urusan pemerintahan daerah	Jumlah Dokumen Dukungan Pelaksanaan Sistem Pemerintahan Berbasis Elektronik pada SKPD Jumlah Jenis	Persentase Tertib Penatausahaan persuratan		100 persen	0 Dokumen 2 Jenis	100 Persen	5,000,000	Dana Transfer Umum-Dana Alokasi Umum		Persentase ketersediaan layanan urusan pemerintahan daerah	100 persen	5,000,000												
<b>2</b>	<b>14</b>	<b>01</b>	<b>2.07</b>		<b>Pengadaan Barang Milik Daerah Penunjang Urusan Pemerintah Daerah</b>								<b>409,677,583</b>					<b>734,355,166</b>												
2	14	01	2.07	01	Pengadaan Kendaraan Perorangan Dinas atau Kendaraan Dinas Jabatan	Persentase ketersediaan layanan urusan pemerintahan daerah	Jumlah Unit Kendaraan Perorangan Dinas atau Kendaraan Dinas Jabatan yang Disediakan	persentase pengelolaan Aset yg tepat		100 persen	3 Unit	100 Persen	60,000,000	Dana Transfer Umum-Dana Alokasi Umum Dana Transfer Khusus-Dana Alokasi Khusus Fisik		Persentase ketersediaan layanan urusan pemerintahan daerah	100 persen	60,000,000												
2	14	01	2.07	05	Pengadaan Mebel	Persentase ketersediaan layanan urusan pemerintahan daerah	Jumlah Paket Mebel yang Disediakan Jumlah Unit	persentase pengelolaan Aset yg tepat		100 persen	0 Unit 2 Unit	100 Persen	5,000,000	Dana Transfer Umum-Dana Alokasi Umum		Persentase ketersediaan layanan urusan pemerintahan daerah	100 persen	10,000,000												

**Program dan Kegiatan Perangkat Daerah  
Kabupaten Buton Utara  
Tahun 2023**

Unit Organisasi : 2.14.0.00.0.00.14.0000 Dinas Pengendalian Penduduk dan Keluarga Berencana  
Sub Unit Organisasi : 2.14.0.00.0.00.14.0000 Dinas Pengendalian Penduduk dan Keluarga Berencana

Kode	Urusan/ Bidang Urusan/ Program/ Kegiatan/ Sub Kegiatan	Indikator Kinerja			Rencana Tahun 2023						Catatan Penting	Prakiraan Maju Rencana Tahun 2024						
		Capaian Program	Keluaran Sub Kegiatan	Hasil Kegiatan	Lokasi Output Kegiatan	Target Capaian Kinerja			Pagu Indikatif (Rp.)	Sumber Dana		Target Capaian Kinerja		Kebutuhan Dana/ Pagu Indikatif (Rp.)				
						Program	Keluaran Sub Kegiatan	Hasil Kegiatan				Tolok Ukur	Target					
2	14	01	2.07	06	Pengadaan Peralatan dan Mesin Lainnya	Persentase ketersediaan layanan urusan pemerintahan daerah	Jumlah Unit Jumlah Unit Peralatan dan Mesin Lainnya yang Disediakan	persentase pengelolaan Aset yg tepat		100 persen	1 Unit 0 Unit	100 Persen	5,000,000	Dana Transfer Umum-Dana Alokasi Umum		Persentase ketersediaan layanan urusan pemerintahan daerah	100 persen	10,000,000
2	14	01	2.07	07	Pengadaan Aset Tetap Lainnya	Persentase ketersediaan layanan urusan pemerintahan daerah	Jumlah Unit Aset Tetap Lainnya yang Disediakan	persentase pengelolaan Aset yg tepat		100 persen	2 Unit	100 Persen	5,000,000	Dana Transfer Umum-Dana Alokasi Umum		Persentase ketersediaan layanan urusan pemerintahan daerah	100 persen	5,000,000
2	14	01	2.07	08	Pengadaan Aset Tak Berwujud	Persentase ketersediaan layanan urusan pemerintahan daerah	Jumlah Unit Aset Tak Berwujud yang Disediakan	persentase pengelolaan Aset yg tepat		100 persen	1 Unit	100 Persen	5,000,000	Dana Transfer Umum-Dana Alokasi Umum		Persentase ketersediaan layanan urusan pemerintahan daerah	100 persen	0
2	14	01	2.07	09	Pengadaan Gedung Kantor atau Bangunan Lainnya	Persentase ketersediaan layanan urusan pemerintahan daerah	Jumlah Unit Gedung Kantor atau Bangunan Lainnya yang Disediakan	persentase pengelolaan Aset yg tepat		100 persen	1 Unit	100 Persen	324,677,583	Dana Transfer Umum-Dana Alokasi Umum		Persentase ketersediaan layanan urusan pemerintahan daerah	100 persen	324,677,583
2	14	01	2.07	11	Pengadaan Sarana dan Prasarana Pendukung Gedung Kantor atau Bangunan Lainnya	Persentase ketersediaan layanan urusan pemerintahan daerah	Jumlah Unit Sarana dan Prasarana Pendukung Gedung Kantor atau Bangunan Lainnya yang Disediakan	persentase pengelolaan Aset yg tepat		100 persen	1 Unit	100 Persen	5,000,000	Dana Transfer Umum-Dana Alokasi Umum Dana Transfer Khusus-Dana Alokasi Khusus Fisik		Persentase ketersediaan layanan urusan pemerintahan daerah	100 persen	5,000,000
<b>2</b>	<b>14</b>	<b>01</b>	<b>2.08</b>		<b>Penyediaan Jasa Penunjang Urusan Pemerintahan Daerah</b>						<b>340,900,000</b>						<b>340,900,000</b>	
2	14	01	2.08	01	Penyediaan Jasa Surat Menyurat	Persentase ketersediaan layanan urusan pemerintahan daerah	Jumlah Jenis Jumlah Laporan Penyediaan Jasa Surat Menyurat	persentase ASN yang Aktif		100 persen	1 Jenis 0 Laporan	100 Persen	1,500,000	Dana Transfer Umum-Dana Alokasi Umum		Persentase ketersediaan layanan urusan pemerintahan daerah	100 persen	1,500,000
2	14	01	2.08	02	Penyediaan Jasa Komunikasi, Sumber Daya Air dan Listrik	Persentase ketersediaan layanan urusan pemerintahan daerah	Jumlah Jenis Jumlah Laporan Penyediaan Jasa Komunikasi, Sumber Daya Air dan Listrik yang Disediakan	persentase ASN yang Aktif		100 persen	2 Jenis 0 Laporan	100 Persen	20,000,000	Dana Transfer Umum-Dana Alokasi Umum		Persentase ketersediaan layanan urusan pemerintahan daerah	100 persen	20,000,000
2	14	01	2.08	03	Penyediaan Jasa Peralatan dan Perlengkapan Kantor	Persentase ketersediaan layanan urusan pemerintahan daerah	Jumlah Jenis Jumlah Laporan Penyediaan Jasa Peralatan dan Perlengkapan Kantor yang Disediakan	persentase ASN yang Aktif		100 persen	2 Jenis 0 Laporan	100 Persen	5,000,000	Dana Transfer Umum-Dana Alokasi Umum		Persentase ketersediaan layanan urusan pemerintahan daerah	100 persen	5,000,000

**Program dan Kegiatan Perangkat Daerah  
Kabupaten Buton Utara  
Tahun 2023**

Unit Organisasi : 2.14.0.00.0.00.14.0000 Dinas Pengendalian Penduduk dan Keluarga Berencana

Sub Unit Organisasi : 2.14.0.00.0.00.14.0000 Dinas Pengendalian Penduduk dan Keluarga Berencana

Kode	Kode	Kode	Kode	Kode	Kode	Kode	Kode	Kode	Kode	Kode	Kode	Kode	Kode	Kode	Kode	Kode	Kode	Indikator Kinerja			Rencana Tahun 2023					Catatan Penting	Prakiraan Maju Rencana Tahun 2024			
																		Capaian Program	Keluaran Sub Kegiatan	Hasil Kegiatan	Lokasi Output Kegiatan	Target Capaian Kinerja			Pagu Indikatif (Rp.)		Sumber Dana	Target Capaian Kinerja		Kebutuhan Dana/ Pagu Indikatif (Rp.)
																						Program	Keluaran Sub Kegiatan	Hasil Kegiatan				Tolok Ukur	Target	
2	14	01	2.08	04	Penyediaan Jasa Pelayanan Umum Kantor	Persentase ketersediaan layanan urusan pemerintahan daerah	Jumlah Laporan Penyediaan Jasa Pelayanan Umum Kantor yang Disediakan Jumlah Orang	persentase ASN yang Aktif		100 persen	0 Laporan 60 Orang	100 Persen	314,400,000	Dana Transfer Umum-Dana Alokasi Umum		Persentase ketersediaan layanan urusan pemerintahan daerah	100 persen	314,400,000												
<b>2</b>	<b>14</b>	<b>01</b>	<b>2.09</b>		<b>Pemeliharaan Barang Milik Daerah Penunjang Urusan Pemerintahan Daerah</b>							<b>185,000,000</b>			<b>190,000,000</b>															
2	14	01	2.09	01	Penyediaan Jasa Pemeliharaan, Biaya Pemeliharaan, dan Pajak Kendaraan Perorangan Dinas atau Kendaraan Dinas Jabatan	Persentase ketersediaan layanan urusan pemerintahan daerah	Jumlah Kendaraan Perorangan Dinas atau Kendaraan Dinas Jabatan yang Dipelihara dan dibayarkan Pajaknya	Persentase Pelaporan Aset tepat waktu		100 persen	50 Unit	100 Persen	10,000,000	Dana Transfer Umum-Dana Alokasi Umum		Persentase ketersediaan layanan urusan pemerintahan daerah	100 persen	10,000,000												
2	14	01	2.09	02	Penyediaan Jasa Pemeliharaan, Biaya Pemeliharaan, Pajak dan Perizinan Kendaraan Dinas Operasional atau Lapangan	Persentase ketersediaan layanan urusan pemerintahan daerah	Jumlah Kendaraan Dinas Operasional atau Lapangan yang Dipelihara dan dibayarkan Pajak dan Perizinannya	Persentase Pelaporan Aset tepat waktu		100 persen	7 Unit	100 Persen	15,000,000	Dana Transfer Umum-Dana Alokasi Umum		Persentase ketersediaan layanan urusan pemerintahan daerah	100 persen	15,000,000												
2	14	01	2.09	05	Pemeliharaan Mebel	Persentase ketersediaan layanan urusan pemerintahan daerah	Jumlah Mebel yang Dipelihara	Persentase Pelaporan Aset tepat waktu		100 persen	4 Unit	100 Persen	5,000,000	Dana Transfer Umum-Dana Alokasi Umum		Persentase ketersediaan layanan urusan pemerintahan daerah	100 persen	5,000,000												
2	14	01	2.09	06	Pemeliharaan Peralatan dan Mesin Lainnya	Persentase ketersediaan layanan urusan pemerintahan daerah	Jumlah Peralatan dan Mesin Lainnya yang Dipelihara	Persentase Pelaporan Aset tepat waktu		100 persen	22 Unit	100 Persen	2,000,000	Dana Transfer Umum-Dana Alokasi Umum		Persentase ketersediaan layanan urusan pemerintahan daerah	100 persen	2,000,000												
2	14	01	2.09	07	Pemeliharaan Aset Tetap Lainnya	Persentase ketersediaan layanan urusan pemerintahan daerah	Jumlah Aset Tetap Lainnya yang Dipelihara	Persentase Pelaporan Aset tepat waktu		100 persen	1 Unit	100 Persen	2,000,000	Dana Transfer Umum-Dana Alokasi Umum		Persentase ketersediaan layanan urusan pemerintahan daerah	100 persen	2,000,000												
2	14	01	2.09	08	Pemeliharaan Aset Tak Berwujud	Persentase ketersediaan layanan urusan pemerintahan daerah	Jumlah Aset Tak Berwujud yang Dipelihara	Persentase Pelaporan Aset tepat waktu		100 persen	2 Unit	100 Persen	1,000,000	Dana Transfer Umum-Dana Alokasi Umum		Persentase ketersediaan layanan urusan pemerintahan daerah	100 persen	1,000,000												
2	14	01	2.09	09	Pemeliharaan/Rehabilitasi Gedung Kantor dan Bangunan Lainnya	Persentase ketersediaan layanan urusan pemerintahan daerah	Jumlah Gedung Kantor dan Bangunan Lainnya yang Dipelihara/Direhabilitasi	Persentase Pelaporan Aset tepat waktu		100 persen	1 Unit	100 Persen	100,000,000	Dana Transfer Umum-Dana Alokasi Umum Dana Transfer Khusus-Dana Alokasi Khusus Fisik		Persentase ketersediaan layanan urusan pemerintahan daerah	100 persen	100,000,000												
2	14	01	2.09	10	Pemeliharaan/Rehabilitasi Sarana dan Prasarana Gedung Kantor atau Bangunan Lainnya	Persentase ketersediaan layanan urusan pemerintahan daerah	Jumlah Sarana dan Prasarana Gedung Kantor atau Bangunan Lainnya yang Dipelihara/Direhabilitasi	Persentase Pelaporan Aset tepat waktu		100 persen	50 Unit	100 Persen	30,000,000	Dana Transfer Umum-Dana Alokasi Umum		Persentase ketersediaan layanan urusan pemerintahan daerah	100 persen	30,000,000												

**Program dan Kegiatan Perangkat Daerah  
Kabupaten Buton Utara  
Tahun 2023**

Unit Organisasi : 2.14.0.00.0.00.14.0000 Dinas Pengendalian Penduduk dan Keluarga Berencana  
Sub Unit Organisasi : 2.14.0.00.0.00.14.0000 Dinas Pengendalian Penduduk dan Keluarga Berencana

Kode	Urusan/ Bidang Urusan/ Program/ Kegiatan/ Sub Kegiatan	Indikator Kinerja			Rencana Tahun 2023					Catatan Penting	Prakiraan Maju Rencana Tahun 2024							
		Capaian Program	Keluaran Sub Kegiatan	Hasil Kegiatan	Lokasi Output Kegiatan	Target Capaian Kinerja			Pagu Indikatif (Rp.)		Sumber Dana	Target Capaian Kinerja		Kebutuhan Dana/ Pagu Indikatif (Rp.)				
						Program	Keluaran Sub Kegiatan	Hasil Kegiatan				Tolok Ukur	Target					
2	14	01	2.09	11	Pemeliharaan/Rehabilitasi Sarana dan Prasarana Pendukung Gedung Kantor atau Bangunan Lainnya	Persentase ketersediaan layanan urusan pemerintahan daerah	Jumlah Sarana dan Prasarana Pendukung Gedung Kantor atau Bangunan Lainnya yang Dipelihara/Direhabilitasi	Persentase Pelaporan Aset tepat waktu		100 persen	1 Unit	100 Persen	20,000,000	Dana Transfer Umum-Dana Alokasi Umum		Persentase ketersediaan layanan urusan pemerintahan daerah	100 persen	20,000,000
<b>2</b>	<b>14</b>	<b>02</b>			<b>PROGRAM PENGENDALIAN PENDUDUK</b>						<b>995,011,081</b>					<b>995,011,081</b>		
<b>2</b>	<b>14</b>	<b>02</b>	<b>2.01</b>		<b>Pemaduan dan Sinkronisasi Kebijakan Pemerintah Daerah Provinsi dengan Pemerintah Daerah Kabupaten/Kota dalam rangka Pengendalian Kuantitas Penduduk</b>						<b>344,011,081</b>						<b>344,011,081</b>	
2	14	02	2.01	01	Penyerasian Kebijakan Pembangunan Daerah Kabupaten/Kota Terhadap Kependudukan, Keluarga Berencana dan Pembangunan Keluarga (Program KKBPK)	Rasio Akseptor KB	Jumlah Dokumen Hasil Penyerasian Kebijakan Pembangunan Daerah Kabupaten/Kota Program Bangga Kencana (Pembangunan Keluarga, Kependudukan, dan Keluarga Berencana )	Cakupan penyediaan informasi data Mikro keluarga di setiap desa		89 persen	1 Dokumen	20 Persen	32,923,424	Dana Transfer Umum-Dana Alokasi Umum DAK Non Fisik-BOKKB-BOK		Rasio Akseptor KB	89 persen	32,923,424
2	14	02	2.01	02	Penyusunan dan Pemanfaatan Grand Design Pembangunan Kependudukan (GDPK) Tingkat Kabupaten/Kota	Rasio Akseptor KB	Jumlah Dokumen Penyusunan dan Pemanfaatan Grand Design Pembangunan Kependudukan (GDPK) Tingkat Kabupaten/Kota	Cakupan penyediaan informasi data Mikro keluarga di setiap desa		89 persen	1 Dokumen	20 Persen	120,000,000	Dana Transfer Umum-Dana Alokasi Umum DAK Non Fisik-BOKKB-BOKB		Rasio Akseptor KB	89 persen	120,000,000
2	14	02	2.01	03	Dukungan Pelaksanaan Survei/Pendataan Indeks Pembangunan Berwawasan Kependudukan	Rasio Akseptor KB	Jumlah Survei/Pendataan Indeks Pembangunan Berwawasan Kependudukan	Cakupan penyediaan informasi data Mikro keluarga di setiap desa		89 persen	1 Dokumen	20 Persen	5,000,000	Dana Transfer Umum-Dana Alokasi Umum		Rasio Akseptor KB	89 persen	5,000,000
2	14	02	2.01	04	Pelaksanaan Survei/Pendataan Indeks Pengetahuan Masyarakat tentang Kependudukan	Rasio Akseptor KB	Jumlah Survei/Pendataan Indeks Pengetahuan Masyarakat tentang Kependudukan	Cakupan penyediaan informasi data Mikro keluarga di setiap desa		89 persen	1 Dokumen	20 Persen	5,000,000	Dana Transfer Umum-Dana Alokasi Umum		Rasio Akseptor KB	89 persen	5,000,000
2	14	02	2.01	05	Penguatan Kerja Sama Pelaksanaan Pendidikan Kependudukan Jalur Pendidikan Formal	Rasio Akseptor KB	Jumlah Dokumen Penguatan Kerja Sama Pelaksanaan Pendidikan Kependudukan Jalur Pendidikan Formal	Cakupan penyediaan informasi data Mikro keluarga di setiap desa		89 persen	1 Dokumen	20 Persen	20,000,000	Dana Transfer Umum-Dana Alokasi Umum		Rasio Akseptor KB	89 persen	20,000,000
2	14	02	2.01	06	Penguatan Kerja Sama Pelaksanaan Pendidikan Kependudukan Jalur Pendidikan Nonformal	Rasio Akseptor KB	Jumlah Dokumen Kerja Sama Pelaksanaan Pendidikan Kependudukan Jalur Pendidikan Nonformal	Cakupan penyediaan informasi data Mikro keluarga di setiap desa		89 persen	1 Dokumen	20 Persen	20,000,000	Dana Transfer Umum-Dana Alokasi Umum		Rasio Akseptor KB	89 persen	20,000,000
2	14	02	2.01	07	Penyediaan dan Pengembangan Materi Pendidikan Kependudukan Jalur Pendidikan Formal Sesuai Isu Lokal Kabupaten/Kota	Rasio Akseptor KB	Jumlah Dokumen Penyediaan dan Pengembangan Materi Pendidikan Kependudukan Jalur Pendidikan Formal Sesuai Isu Lokal Kabupaten/Kota	Cakupan penyediaan informasi data Mikro keluarga di setiap desa		89 persen	1 Dokumen	20 Persen	20,000,000	Dana Transfer Umum-Dana Alokasi Umum		Rasio Akseptor KB	89 persen	20,000,000

**Program dan Kegiatan Perangkat Daerah  
Kabupaten Buton Utara  
Tahun 2023**

Unit Organisasi : 2.14.0.00.0.00.14.0000 Dinas Pengendalian Penduduk dan Keluarga Berencana  
Sub Unit Organisasi : 2.14.0.00.0.00.14.0000 Dinas Pengendalian Penduduk dan Keluarga Berencana

Kode	Urusan/ Bidang Urusan/ Program/ Kegiatan/ Sub Kegiatan	Indikator Kinerja			Rencana Tahun 2023					Catatan Penting	Prakiraan Maju Rencana Tahun 2024							
		Capaian Program	Keluaran Sub Kegiatan	Hasil Kegiatan	Lokasi Output Kegiatan	Target Capaian Kinerja			Pagu Indikatif (Rp.)		Sumber Dana	Target Capaian Kinerja		Kebutuhan Dana/ Pagu Indikatif (Rp.)				
						Program	Keluaran Sub Kegiatan	Hasil Kegiatan				Tolok Ukur	Target					
2	14	02	2.01	08	Penyediaan dan Pengembangan Materi Pendidikan Kependudukan Jalur Pendidikan Nonformal Sesuai Isu Lokal Kabupaten/Kota	Rasio Akseptor KB	Jumlah Dokumen Penyediaan dan Pengembangan Materi Pendidikan Kependudukan Jalur Pendidikan Nonformal Sesuai Isu Lokal Kabupaten/Kota Jumlah Satuan Pendidikan yang Mendapatkan Advokasi, Sosialisasi dan Fasilitasi Pelaksanaan Pendidikan Kependudukan Jalur Formal di Satuan Pendidikan Jenjang SD/MI dan SLTP/MTS, Jalur Nonformal dan Informal	Cakupan penyediaan informasi data Mikro keluarga di setiap desa		89 persen	1 Dokumen 0 Satuan Pendidikan	20 Persen	5,855,676	Dana Transfer Umum-Dana Alokasi Umum		Rasio Akseptor KB	89 persen	5,855,676
2	14	02	2.01	09	Advokasi, Sosialisasi dan Fasilitasi Pelaksanaan Pendidikan Kependudukan Jalur Formal di Satuan Pendidikan Jenjang SD/MI dan SLTP/MTS, Jalur Nonformal dan Informal	Rasio Akseptor KB	Jumlah Satuan Pendidikan yang Mendapatkan Advokasi, Sosialisasi dan Fasilitasi Pelaksanaan Pendidikan Kependudukan Jalur Formal di Satuan Pendidikan Jenjang SD/MI dan SLTP/MTS, Jalur Nonformal dan Informal	Cakupan penyediaan informasi data Mikro keluarga di setiap desa		89 persen	1 Satuan Pendidikan	20 Persen	32,923,424	Dana Transfer Umum-Dana Alokasi Umum		Rasio Akseptor KB	89 persen	32,923,424
2	14	02	2.01	10	Implementasi Pendidikan Kependudukan Jalur Pendidikan Formal dan Nonformal	Rasio Akseptor KB	Jumlah Laporan Hasil Pelaksanaan Pendidikan Kependudukan Jalur Pendidikan Formal dan Nonformal	Cakupan penyediaan informasi data Mikro keluarga di setiap desa		89 persen	1 Laporan	20 Persen	13,169,369	Dana Transfer Umum-Dana Alokasi Umum		Rasio Akseptor KB	89 persen	13,169,369
2	14	02	2.01	11	Implementasi Pendidikan Kependudukan Jalur Informal di Kelompok Kegiatan Masyarakat Binaan	Rasio Akseptor KB	Jumlah Dokumen Hasil Pendidikan Kependudukan Jalur Informal di Kelompok Kegiatan Masyarakat Binaan	Cakupan penyediaan informasi data Mikro keluarga di setiap desa		89 persen	1 Dokumen	20 Persen	16,461,712	Dana Transfer Umum-Dana Alokasi Umum		Rasio Akseptor KB	89 persen	16,461,712
2	14	02	2.01	12	Advokasi tentang Pemanfaatan Kajian Dampak Kependudukan Beserta Model Solusi Strategis Sebagai Peringatan Dini Dampak Kependudukan kepada Pemangku Kepentingan	Rasio Akseptor KB	Jumlah Organisasi yang Mengikuti Advokasi tentang Pemanfaatan Kajian Dampak Kependudukan Beserta Model Solusi Strategis Sebagai Peringatan Dini Dampak Kependudukan kepada Pemangku Kepentingan	Cakupan penyediaan informasi data Mikro keluarga di setiap desa		89 persen	1 Organisasi	20 Persen	13,169,369	Dana Transfer Umum-Dana Alokasi Umum		Rasio Akseptor KB	89 persen	13,169,369

**Program dan Kegiatan Perangkat Daerah  
Kabupaten Buton Utara  
Tahun 2023**

Unit Organisasi : 2.14.0.00.0.00.14.0000 Dinas Pengendalian Penduduk dan Keluarga Berencana  
Sub Unit Organisasi : 2.14.0.00.0.00.14.0000 Dinas Pengendalian Penduduk dan Keluarga Berencana

Kode	Kode	Kode	Kode	Kode	Urusan/ Bidang Urusan/ Program/ Kegiatan/ Sub Kegiatan	Indikator Kinerja			Rencana Tahun 2023				Catatan Penting	Prakiraan Maju Rencana Tahun 2024				
						Capaian Program	Keluaran Sub Kegiatan	Hasil Kegiatan	Lokasi Output Kegiatan	Target Capaian Kinerja				Pagu Indikatif (Rp.)	Sumber Dana	Target Capaian Kinerja		Kebutuhan Dana/ Pagu Indikatif (Rp.)
										Program	Keluaran Sub Kegiatan	Hasil Kegiatan				Tolok Ukur	Target	
2	14	02	2.01	13	Sosialisasi tentang Pemanfaatan Kajian Dampak Kependudukan Beserta Model Solusi Strategis Sebagai Peringatan Dini Dampak Kependudukan kepada Pemangku Kepentingan	Rasio Akseptor KB	Jumlah Organisasi yang Mengikuti Sosialisasi tentang Pemanfaatan Kajian Dampak Kependudukan Beserta Model Solusi Strategis Sebagai Peringatan Dini Dampak Kependudukan kepada Pemangku Kepentingan	Cakupan penyediaan informasi data Mikro keluarga di setiap desa		89 persen	1 Organisasi	20 Persen	13,169,369	Dana Transfer Umum-Dana Alokasi Umum		Rasio Akseptor KB	89 persen	13,169,369
2	14	02	2.01	14	Pelaksanaan Sarasehan Hasil Pemutakhiran Data Keluarga	Rasio Akseptor KB	Jumlah Laporan Sarasehan Hasil Pemutakhiran Data Keluarga	Cakupan penyediaan informasi data Mikro keluarga di setiap desa		89 persen	1 Laporan	20 Persen	13,169,369	Dana Transfer Umum-Dana Alokasi Umum		Rasio Akseptor KB	89 persen	13,169,369
2	14	02	2.01	15	Pelaksanaan Rapat Pengendalian Program KKBPK	Rasio Akseptor KB	Jumlah Laporan Rapat Pengendalian Program Bangsa Kencana (Pembangunan Keluarga, Kependudukan, dan Keluarga Berencana)	Cakupan penyediaan informasi data Mikro keluarga di setiap desa		89 persen	1 Laporan	20 Persen	13,169,369	Dana Transfer Umum-Dana Alokasi Umum DAK Non Fisik-BOKKB-BOK		Rasio Akseptor KB	89 persen	13,169,369
<b>2</b>	<b>14</b>	<b>02</b>	<b>2.02</b>		<b>Pemetaan Perkiraan Pengendalian Penduduk Cakupan Daerah Kabupaten/Kota</b>								<b>651,000,000</b>				<b>651,000,000</b>	
2	14	02	2.02	01	Perumusan Parameter Kependudukan	Rasio Akseptor KB	Jumlah Laporan Parameter Kependudukan yang Dirumuskan	Cakupan penyediaan informasi data keluarga di setiap desa		89 persen	1 Laporan	20 Persen	22,000,000	Dana Transfer Umum-Dana Alokasi Umum		Rasio Akseptor KB	89 persen	22,000,000
2	14	02	2.02	02	Penyediaan dan Pengolahan Data Kependudukan	Rasio Akseptor KB	Jumlah Dokumen Penyediaan dan Pengolahan Data Kependudukan	Cakupan penyediaan informasi data keluarga di setiap desa		89 persen	1 Dokumen	20 Persen	30,000,000	Dana Transfer Umum-Dana Alokasi Umum		Rasio Akseptor KB	89 persen	30,000,000
2	14	02	2.02	03	Penyusunan Profil Kependudukan, Keluarga Berencana dan Pembangunan Keluarga	Rasio Akseptor KB	Jumlah Dokumen Profil Kependudukan, Keluarga Berencana dan Pembangunan Keluarga	Cakupan penyediaan informasi data keluarga di setiap desa		89 persen	1 Dokumen	20 Persen	52,000,000	Dana Transfer Umum-Dana Alokasi Umum		Rasio Akseptor KB	89 persen	52,000,000
2	14	02	2.02	04	Pemetaan Kependudukan	Rasio Akseptor KB	Jumlah Dokumen Pemetaan Kependudukan	Cakupan penyediaan informasi data keluarga di setiap desa		89 persen	1 Dokumen	20 Persen	45,000,000	Dana Transfer Umum-Dana Alokasi Umum		Rasio Akseptor KB	89 persen	45,000,000
2	14	02	2.02	05	Penyusunan Kajian Dampak Kependudukan	Rasio Akseptor KB	Jumlah Kajian Dampak Kependudukan	Cakupan penyediaan informasi data keluarga di setiap desa		89 persen	1 Dokumen	20 Persen	60,000,000	Dana Transfer Umum-Dana Alokasi Umum		Rasio Akseptor KB	89 persen	60,000,000
2	14	02	2.02	06	Pengembangan Model Solusi Strategis Pengendalian Dampak Kependudukan	Rasio Akseptor KB	Jumlah Dokumen Pengembangan Model Solusi Strategis Pengendalian Dampak Kependudukan	Cakupan penyediaan informasi data keluarga di setiap desa		89 persen	1 Dokumen	20 Persen	60,000,000	Dana Transfer Umum-Dana Alokasi Umum		Rasio Akseptor KB	89 persen	60,000,000



**Program dan Kegiatan Perangkat Daerah  
Kabupaten Buton Utara  
Tahun 2023**

Unit Organisasi : 2.14.0.00.0.00.14.0000 Dinas Pengendalian Penduduk dan Keluarga Berencana  
Sub Unit Organisasi : 2.14.0.00.0.00.14.0000 Dinas Pengendalian Penduduk dan Keluarga Berencana

Kode	Urusan/ Bidang Urusan/ Program/ Kegiatan/ Sub Kegiatan	Indikator Kinerja			Rencana Tahun 2023					Catatan Penting	Prakiraan Maju Rencana Tahun 2024							
		Capaian Program	Keluaran Sub Kegiatan	Hasil Kegiatan	Lokasi Output Kegiatan	Target Capaian Kinerja			Pagu Indikatif (Rp.)		Sumber Dana	Target Capaian Kinerja		Kebutuhan Dana/ Pagu Indikatif (Rp.)				
						Program	Keluaran Sub Kegiatan	Hasil Kegiatan				Tolok Ukur	Target					
2	14	02	2.02	07	Pengukuran dan Perhitungan Indikator Kerentanan Dampak Kependudukan (Early Warning System/Peringatan Dini)	Rasio Akseptor KB		Cakupan penyediaan informasi data keluarga di setiap desa		89 persen	1	20 Persen	30,000,000	Dana Transfer Umum-Dana Alokasi Umum		Rasio Akseptor KB	89 persen	30,000,000
2	14	02	2.02	08	Membentuk Rumah Data Kependudukan di Kampung KB untuk Memperkuat Integrasi Program KKBPK di Sektor Lain	Rasio Akseptor KB	Jumlah Rumah Data Kependudukan di Kampung KB untuk Memperkuat Integrasi Program Bangsa Kencana (Pembangunan Keluarga, Kependudukan, dan Keluarga Berencana) di Sektor Lain yang Dibentuk	Cakupan penyediaan informasi data keluarga di setiap desa		89 persen	1 Unit	20 Persen	70,000,000	Dana Transfer Umum-Dana Alokasi Umum DAK Non Fisik-BOKKB-BOKB		Rasio Akseptor KB	89 persen	70,000,000
2	14	02	2.02	09	Pembinaan dan Pengawasan Penyelenggaraan Sistem Informasi Keluarga	Rasio Akseptor KB	Jumlah Laporan Pembinaan dan Pengawasan Penyelenggaraan Sistem Informasi Keluarga	Cakupan penyediaan informasi data keluarga di setiap desa		89 persen	1 Laporan	20 Persen	82,000,000	Dana Transfer Umum-Dana Alokasi Umum		Rasio Akseptor KB	89 persen	82,000,000
2	14	02	2.02	10	Pemanfaatan Data Hasil Pemutakhiran Data Keluarga	Rasio Akseptor KB	Jumlah Data Hasil Pemutakhiran Data Keluarga yang Dimanfaatkan	Cakupan penyediaan informasi data keluarga di setiap desa		89 persen	1 Dokumen	20 Persen	48,000,000	Dana Transfer Umum-Dana Alokasi Umum		Rasio Akseptor KB	89 persen	48,000,000
2	14	02	2.02	11	Penyediaan Data dan Informasi Keluarga	Rasio Akseptor KB	Jumlah Data dan Informasi Keluarga yang Tersedianya	Cakupan penyediaan informasi data keluarga di setiap desa		89 persen	1 Dokumen	20 Persen	36,000,000	Dana Transfer Umum-Dana Alokasi Umum		Rasio Akseptor KB	89 persen	36,000,000
2	14	02	2.02	12	Pencatatan dan Pengumpulan Data Keluarga	Rasio Akseptor KB	Jumlah Laporan Pencatatan dan Pengumpulan Data Keluarga	Cakupan penyediaan informasi data keluarga di setiap desa		89 persen	1 Laporan	20 Persen	22,000,000	Dana Transfer Umum-Dana Alokasi Umum		Rasio Akseptor KB	89 persen	22,000,000
2	14	02	2.02	13	Pengolahan dan Pelaporan Data Pengendalian Lapangan dan Pelayanan KB	Rasio Akseptor KB	Jumlah Dokumen Pengolahan dan Pelaporan Data Pengendalian Lapangan dan Pelayanan KB	Cakupan penyediaan informasi data keluarga di setiap desa		89 persen	1 Dokumen	20 Persen	22,000,000	Dana Transfer Umum-Dana Alokasi Umum DAK Non Fisik-BOKKB-BOK		Rasio Akseptor KB	89 persen	22,000,000
2	14	02	2.02	14	Pembinaan dan Pengawasan Pencatatan dan Pelaporan Program KKBPK	Rasio Akseptor KB	Jumlah Laporan Hasil Pelaksanaan Pembinaan dan Pengawasan	Cakupan penyediaan informasi data keluarga di setiap desa		89 persen	1 Laporan	20 Persen	72,000,000	Dana Transfer Umum-Dana Alokasi Umum DAK Non Fisik-BOKKB-BOK		Rasio Akseptor KB	89 persen	72,000,000
<b>2</b>	<b>14</b>	<b>03</b>			<b>PROGRAM PEMBINAAN KELUARGA BERENCANA (KB)</b>								<b>1,283,018,828</b>			<b>1,283,018,838</b>		
<b>2</b>	<b>14</b>	<b>03</b>	<b>2.01</b>		<b>Pelaksanaan Advokasi, Komunikasi, Informasi dan Edukasi (KIE) Pengendalian Penduduk dan KB Sesuai Kearifan Budaya Lokal</b>								<b>204,381,000</b>			<b>204,381,000</b>		

**Program dan Kegiatan Perangkat Daerah  
Kabupaten Buton Utara  
Tahun 2023**

**Unit Organisasi : 2.14.0.00.0.00.14.0000 Dinas Pengendalian Penduduk dan Keluarga Berencana  
Sub Unit Organisasi : 2.14.0.00.0.00.14.0000 Dinas Pengendalian Penduduk dan Keluarga Berencana**

Kode	Urusan/ Bidang Urusan/ Program/ Kegiatan/ Sub Kegiatan	Indikator Kinerja			Rencana Tahun 2023						Catatan Penting	Prakiraan Maju Rencana Tahun 2024						
		Capaian Program	Keluaran Sub Kegiatan	Hasil Kegiatan	Lokasi Output Kegiatan	Target Capaian Kinerja			Pagu Indikatif (Rp.)	Sumber Dana		Target Capaian Kinerja		Kebutuhan Dana/ Pagu Indikatif (Rp.)				
						Program	Keluaran Sub Kegiatan	Hasil Kegiatan				Tolok Ukur	Target					
2	14	03	2.01	01	Advokasi Program KKBPK kepada Stakeholders dan Mitra Kerja	Persentase Pengguna Kontrasepsi Jangka Panjang (MMKJP)	Jumlah Organisasi yang Mendapatkan Advokasi Program Bangga Kencana (Pembangunan Keluarga, Kependudukan, dan Keluarga Berencana) kepada Stakeholders dan Mitra Kerja	PUS dengan Istri dibawah Umur 20 Tahun		16 persen	35 Organisasi	11078 PUS	25,000,000	Dana Transfer Umum-Dana Alokasi Umum DAK Non Fisik-BOKKB-BOK		Persentase Pengguna Kontrasepsi Jangka Panjang (MMKJP)	16 persen	25,000,000
2	14	03	2.01	02	Komunikasi, Informasi dan Edukasi (KIE) Program KKBPK Sesuai Kearifan Budaya Lokal	Persentase Pengguna Kontrasepsi Jangka Panjang (MMKJP)		PUS dengan Istri dibawah Umur 20 Tahun		16 persen		11078 PUS	25,000,000	Dana Transfer Umum-Dana Alokasi Umum DAK Non Fisik-BOKKB-BOK		Persentase Pengguna Kontrasepsi Jangka Panjang (MMKJP)	16 persen	25,000,000
2	14	03	2.01	03	Penyediaan dan Distribusi Sarana KIE Program KKBPK	Persentase Pengguna Kontrasepsi Jangka Panjang (MMKJP)	Jumlah Klinik Jumlah Unit Sarana Penyediaan dan Pendistribusian KIE Program Bangga Kencana (Pembangunan Keluarga, Kependudukan, dan Keluarga Berencana)	PUS dengan Istri dibawah Umur 20 Tahun		16 persen	11 Klinik 0 Unit	11078 PUS	25,000,000	Dana Transfer Umum-Dana Alokasi Umum DAK Non Fisik-BOKKB-BOK		Persentase Pengguna Kontrasepsi Jangka Panjang (MMKJP)	16 persen	25,000,000
2	14	03	2.01	04	Promosi dan KIE Program KKBPK Melalui Media Massa Cetak dan Elektronik serta Media Luar Ruang	Persentase Pengguna Kontrasepsi Jangka Panjang (MMKJP)	Jumlah Dokumen Promosi dan KIE Program Bangga Kencana (Pembangunan Keluarga, Kependudukan, dan Keluarga Berencana) Melalui Media Massa Cetak dan Elektronik serta Media Luar Ruang Jumlah Unit	PUS dengan Istri dibawah Umur 20 Tahun		16 persen	0 Dokumen 12 Unit	11078 PUS	25,000,000	Dana Transfer Umum-Dana Alokasi Umum DAK Non Fisik-BOKKB-BOKB		Persentase Pengguna Kontrasepsi Jangka Panjang (MMKJP)	16 persen	25,000,000
2	14	03	2.01	06	Pelaksanaan Mekanisme Operasional Program KKBPK Melalui Rapat Koordinasi Kecamatan (Rakorcam), Rapat Koordinasi Desa (Rakordes), dan Mini Lokakarya (Minilok)	Persentase Pengguna Kontrasepsi Jangka Panjang (MMKJP)	Jumlah Laporan Mekanisme Operasional Program Bangga Kencana (Pembangunan Keluarga, Kependudukan, dan Keluarga Berencana) Melalui Rapat Koordinasi Kecamatan (Rakorcam), Rapat Koordinasi Desa (Rakordes), dan Mini Lokakarya (Minilok)	PUS dengan Istri dibawah Umur 20 Tahun		16 persen	0 0 Laporan	11078 PUS	54,381,000	Dana Transfer Umum-Dana Alokasi Umum DAK Non Fisik-BOKKB-BOK		Persentase Pengguna Kontrasepsi Jangka Panjang (MMKJP)	16 persen	54,381,000
2	14	03	2.01	07	Pengelolaan Operasional dan Sarana di Balai Penyuluhan KKBPK	Persentase Pengguna Kontrasepsi Jangka Panjang (MMKJP)	Jumlah Dokumen Jumlah Laporan Hasil Pengelolaan Operasional dan Sarana di Balai Penyuluhan Bangga Kencana (Pembangunan Keluarga, Kependudukan, dan Keluarga Berencana)	PUS dengan Istri dibawah Umur 20 Tahun		16 persen	6 Dokumen 0 Laporan	11078 PUS	25,000,000	Dana Transfer Umum-Dana Alokasi Umum DAK Non Fisik-BOKKB-BOKB		Persentase Pengguna Kontrasepsi Jangka Panjang (MMKJP)	16 persen	25,000,000

**Program dan Kegiatan Perangkat Daerah  
Kabupaten Buton Utara  
Tahun 2023**

Unit Organisasi : 2.14.0.00.0.00.14.0000 Dinas Pengendalian Penduduk dan Keluarga Berencana  
Sub Unit Organisasi : 2.14.0.00.0.00.14.0000 Dinas Pengendalian Penduduk dan Keluarga Berencana

Kode	Urusan/ Bidang Urusan/ Program/ Kegiatan/ Sub Kegiatan	Indikator Kinerja			Rencana Tahun 2023					Catatan Penting	Prakiraan Maju Rencana Tahun 2024			
		Capaian Program	Keluaran Sub Kegiatan	Hasil Kegiatan	Lokasi Output Kegiatan	Target Capaian Kinerja			Pagu Indikatif (Rp.)		Sumber Dana	Target Capaian Kinerja		Kebutuhan Dana/ Pagu Indikatif (Rp.)
						Program	Keluaran Sub Kegiatan	Hasil Kegiatan				Tolok Ukur	Target	
2 14 03 2.01 08	Pengendalian Program KKBPK	Persentase Pengguna Kontrasepsi Jangka Panjang (MMKJP)	Jumlah Laporan Hasil Pengendalian Program KKBPK Jumlah Peserta	PUS dengan Istri dibawah Umur 20 Tahun		16 persen	0 Laporan 40 Peserta	11078 PUS	25,000,000	Dana Transfer Umum-Dana Alokasi Umum DAK Non Fisik-BOKKB- BOK		Persentase Pengguna Kontrasepsi Jangka Panjang (MMKJP)	16 persen	25,000,000
<b>2 14 03 2.02</b>	<b>Pendayagunaan Tenaga Penyuluh KB/Petugas Lapangan KB (PKB/PLKB)</b>							<b>486,090,000</b>			<b>486,090,000</b>			
2 14 03 2.02 01	Pembinaan IMP dan Program KKBPK di Lini Lapangan oleh PKB/PLKB	Persentase Pengguna Kontrasepsi Jangka Panjang (MMKJP)	Jumlah Organisasi yang Mengikuti Pembinaan IMP dan Program Bangga Kencana (Pembangunan Keluarga, Kependudukan, dan Keluarga Berencana) di Lini Lapangan oleh PKB/PLKB Jumlah Peserta	cakupan PKB/PLKB yang didayagunakan perangkat daerah KB untuk perencanaan dan pelaksanaan pembangunan daerah di bidang pengendalian penduduk		16 persen	0 Organisasi 150 Peserta	20 Porsen	121,522,500	Dana Transfer Umum-Dana Alokasi Umum DAK Non Fisik-BOKKB- BOKB		Persentase Pengguna Kontrasepsi Jangka Panjang (MMKJP)	16 persen	121,522,500
2 14 03 2.02 02	Penyediaan Sarana Pendukung Operasional PKB/PLKB	Persentase Pengguna Kontrasepsi Jangka Panjang (MMKJP)	Jumlag Petugas PKB/PLKB Jumlah Sarana Pendukung Operasional PKB/PLKB yang Tersedia	cakupan PKB/PLKB yang didayagunakan perangkat daerah KB untuk perencanaan dan pelaksanaan pembangunan daerah di bidang pengendalian penduduk		16 persen	37 Petugas PKB/PLKB 0 Unit	20 Porsen	121,522,500	Dana Transfer Umum-Dana Alokasi Umum DAK Non Fisik-BOKB- KB		Persentase Pengguna Kontrasepsi Jangka Panjang (MMKJP)	16 persen	121,522,500
2 14 03 2.02 03	Penguatan Pelaksanaan Penyuluhan, Penggerakan, Pelayanan dan Pengembangan Program KKBPK untuk Petugas Keluarga Berencana/Penyuluh Lapangan Keluarga Berencana (PKB/PLKB)	Persentase Pengguna Kontrasepsi Jangka Panjang (MMKJP)	Jumlah Dokumen Jumlah Laporan Hasil Penguatan Pelaksanaan Penyuluhan, Penggerakan, Pelayanan dan Pengembangan Program Bangga Kencana (Pembangunan Keluarga, Kependudukan, dan Keluarga Berencana) untuk Petugas Keluarga Berencana/Penyuluh Lapangan Keluarga Berencana (PKB/PLKB)	cakupan PKB/PLKB yang didayagunakan perangkat daerah KB untuk perencanaan dan pelaksanaan pembangunan daerah di bidang pengendalian penduduk		16 persen	3 Dokumen 0 Laporan	20 Porsen	121,522,500	Dana Transfer Umum-Dana Alokasi Umum DAK Non Fisik-BOKKB- BOKB		Persentase Pengguna Kontrasepsi Jangka Panjang (MMKJP)	16 persen	121,522,500
2 14 03 2.02 04	Penggerakan Kader Institusi Masyarakat Pedesaan (IMP)	Persentase Pengguna Kontrasepsi Jangka Panjang (MMKJP)	Jumlah Kader Jumlah Kader yang Mengikuti Penggerakan Kader Institusi Masyarakat Pedesaan (IMP)	cakupan PKB/PLKB yang didayagunakan perangkat daerah KB untuk perencanaan dan pelaksanaan pembangunan daerah di bidang pengendalian penduduk		16 persen	40 Kader 0 Orang	20 Porsen	121,522,500	Dana Transfer Umum-Dana Alokasi Umum DAK Non Fisik-BOKKB- BOKB		Persentase Pengguna Kontrasepsi Jangka Panjang (MMKJP)	16 persen	121,522,500
<b>2 14 03 2.03</b>	<b>Pengendalian dan Pendistribusian Kebutuhan Alat dan Obat Kontrasepsi serta Pelaksanaan Pelayanan KB di Daerah Kabupaten/Kota</b>							<b>222,547,828</b>			<b>222,547,838</b>			

**Program dan Kegiatan Perangkat Daerah  
Kabupaten Buton Utara  
Tahun 2023**

Unit Organisasi : 2.14.0.00.0.00.14.0000 Dinas Pengendalian Penduduk dan Keluarga Berencana  
Sub Unit Organisasi : 2.14.0.00.0.00.14.0000 Dinas Pengendalian Penduduk dan Keluarga Berencana

Kode	Urusan/ Bidang Urusan/ Program/ Kegiatan/ Sub Kegiatan	Indikator Kinerja			Rencana Tahun 2023					Catatan Penting	Prakiraan Maju Rencana Tahun 2024			
		Capaian Program	Keluaran Sub Kegiatan	Hasil Kegiatan	Lokasi Output Kegiatan	Target Capaian Kinerja			Pagu Indikatif (Rp.)		Sumber Dana	Target Capaian Kinerja		Kebutuhan Dana/ Pagu Indikatif (Rp.)
						Program	Keluaran Sub Kegiatan	Hasil Kegiatan				Tolok Ukur	Target	
2 14 03 2.03 01	Pengendalian Pendistribusian Alat dan Obat Kontrasepsi dan Sarana Penunjang Pelayanan KB ke Fasilitas Kesehatan Termasuk Jaringan dan Jejaringnya	Persentase Pengguna Kontrasepsi Jangka Panjang (MMKJP)	Jumlah Klinik Jumlah Laporan Pengendalian Pendistribusian Alat dan Obat Kontrasepsi dan Sarana Penunjang Pelayanan KB ke Fasilitas Kesehatan Termasuk Jaringan dan Jejaringnya	Cakupan Tingkat Keberlangsungan Pemakaian Kontrasepsi		16 persen	11 Klinik 0 Laporan	20 Persen	18,545,652	Dana Transfer Umum-Dana Alokasi Umum DAK Non Fisik-BOKKB- BOKB		Persentase Pengguna Kontrasepsi Jangka Panjang (MMKJP)	16 persen	18,545,652
2 14 03 2.03 02	Peningkatan Kompetensi Pengelola dan Petugas Logistik Alat dan Obat Kontrasepsi serta Sarana Penunjang Pelayanan KB	Persentase Pengguna Kontrasepsi Jangka Panjang (MMKJP)	Jumlah Akseptor yang Mengikuti Peningkatan Kompetensi Pengelola dan Petugas Logistik Alat dan Obat Kontrasepsi serta Sarana Penunjang Pelayanan KB Jumlah Bidan	Cakupan Tingkat Keberlangsungan Pemakaian Kontrasepsi		16 persen	0 Orang 180 Bidan	20 Persen	18,545,652	Dana Transfer Umum-Dana Alokasi Umum DAK Non Fisik-BOKKB- BOKB		Persentase Pengguna Kontrasepsi Jangka Panjang (MMKJP)	16 persen	18,545,652
2 14 03 2.03 03	Peningkatan Kesertaan Penggunaan Metode Kontrasepsi Jangka Panjang (MKJP)	Persentase Pengguna Kontrasepsi Jangka Panjang (MMKJP)	Jumlah Orang Jumlah Orang yang Mengikuti Kesertaan Penggunaan Metode Kontrasepsi Jangka Panjang (MKJP)	Cakupan Tingkat Keberlangsungan Pemakaian Kontrasepsi		16 persen	200 Orang 0 Orang	20 Persen	18,545,652	Dana Transfer Umum-Dana Alokasi Umum DAK Non Fisik-BOKKB- BOKB		Persentase Pengguna Kontrasepsi Jangka Panjang (MMKJP)	16 persen	18,545,652
2 14 03 2.03 04	Penyediaan Dukungan Ayoman Komplikasi Berat dan Kegagalan Penggunaan MKJP	Persentase Pengguna Kontrasepsi Jangka Panjang (MMKJP)	Jumlah Laporan Dukungan Ayoman Komplikasi Berat dan Kegagalan Penggunaan MKJP Jumlah Orang	Cakupan Tingkat Keberlangsungan Pemakaian Kontrasepsi		16 persen	0 Laporan 20 Orang	20 Persen	18,545,652	Dana Transfer Umum-Dana Alokasi Umum DAK Non Fisik-BOKKB- BOKB		Persentase Pengguna Kontrasepsi Jangka Panjang (MMKJP)	16 persen	18,545,652
2 14 03 2.03 05	Penyusunan Rencana Kebutuhan Alat dan Obat Kontrasepsi (Alokon) dan Sarana Penunjang Pelayanan KB	Persentase Pengguna Kontrasepsi Jangka Panjang (MMKJP)	Jumlah Alkon Jumlah Dokumen Penyusunan Rencana Kebutuhan Alat dan Obat Kontrasepsi (Alokon) dan Sarana Penunjang Pelayanan KB	Cakupan Tingkat Keberlangsungan Pemakaian Kontrasepsi		16 persen	172 Alkon 0 Dokumen	20 Persen	18,545,652	Dana Transfer Umum-Dana Alokasi Umum DAK Non Fisik-BOKKB- BOKB		Persentase Pengguna Kontrasepsi Jangka Panjang (MMKJP)	16 persen	18,545,652

**Program dan Kegiatan Perangkat Daerah  
Kabupaten Buton Utara  
Tahun 2023**

Unit Organisasi : 2.14.0.00.0.00.14.0000 Dinas Pengendalian Penduduk dan Keluarga Berencana  
Sub Unit Organisasi : 2.14.0.00.0.00.14.0000 Dinas Pengendalian Penduduk dan Keluarga Berencana

Kode	Urusan/ Bidang Urusan/ Program/ Kegiatan/ Sub Kegiatan	Indikator Kinerja			Rencana Tahun 2023					Catatan Penting	Prakiraan Maju Rencana Tahun 2024			
		Capaian Program	Keluaran Sub Kegiatan	Hasil Kegiatan	Lokasi Output Kegiatan	Target Capaian Kinerja			Pagu Indikatif (Rp.)		Sumber Dana	Target Capaian Kinerja		Kebutuhan Dana/ Pagu Indikatif (Rp.)
						Program	Keluaran Sub Kegiatan	Hasil Kegiatan				Tolok Ukur	Target	
2.14.03.2.03.06	Penyediaan Sarana Penunjang Pelayanan KB	Persentase Pengguna Kontrasepsi Jangka Panjang (MMKJP)	Jumlah Unit Jumlah Unit Sarana Penunjang Pelayanan KB	Cakupan Tingkat Keberlangsungan Pemakaian Kontrasepsi		16 persen	6 Unit 0 Unit	20 Persen	18,545,652	Dana Transfer Umum-Dana Alokasi Umum Dana Transfer Khusus-Dana Alokasi Khusus Fisik DAK Fisik-Bidang Kesehatan dan KB-Reguler-Pelayanan Kesehatan Dasar		Persentase Pengguna Kontrasepsi Jangka Panjang (MMKJP)	16 persen	18,545,654
2.14.03.2.03.07	Pembinaan Pasca Pelayanan bagi Peserta KB	Persentase Pengguna Kontrasepsi Jangka Panjang (MMKJP)	Jumlah Keluarga Jumlah Orang yang Mengikuti Pembinaan Pasca Pelayanan bagi Peserta KB	Cakupan Tingkat Keberlangsungan Pemakaian Kontrasepsi		16 persen	30 Keluarga 0 Orang	20 Persen	18,545,652	Dana Transfer Umum-Dana Alokasi Umum DAK Non Fisik-BOKKB-BOKB		Persentase Pengguna Kontrasepsi Jangka Panjang (MMKJP)	16 persen	18,545,654
2.14.03.2.03.08	Pembinaan Pelayanan Keluarga Berencana dan Kesehatan Reproduksi di Fasilitas Kesehatan Termasuk Jaringan dan Jejaringnya	Persentase Pengguna Kontrasepsi Jangka Panjang (MMKJP)	Jumlah Laporan Hasil Pembinaan Pelayanan Keluarga Berencana dan Kesehatan Reproduksi di Fasilitas Kesehatan Termasuk Jaringan dan Jejaringnya Jumlah Petugas	Cakupan Tingkat Keberlangsungan Pemakaian Kontrasepsi		16 persen	0 Laporan 180 Petugas	20 Persen	18,545,652	Dana Transfer Umum-Dana Alokasi Umum DAK Non Fisik-BOKKB-BOKB		Persentase Pengguna Kontrasepsi Jangka Panjang (MMKJP)	16 persen	18,545,654
2.14.03.2.03.09	Promosi dan Konseling Kesehatan Reproduksi, serta Hak-Hak Reproduksi di Fasilitas Kesehatan dan Kelompok Kegiatan	Persentase Pengguna Kontrasepsi Jangka Panjang (MMKJP)	Jumlah Kelompok Jumlah Orang yang Mendapatkan Promosi dan Konseling Kesehatan Reproduksi, serta Hak-Hak Reproduksi di Fasilitas Kesehatan dan Kelompok Kegiatan	Cakupan Tingkat Keberlangsungan Pemakaian Kontrasepsi		16 persen	30 Kelompok 0 Orang	20 Persen	18,545,652	Dana Transfer Umum-Dana Alokasi Umum DAK Non Fisik-BOKKB-BOK		Persentase Pengguna Kontrasepsi Jangka Panjang (MMKJP)	16 persen	18,545,654
2.14.03.2.03.10	Peningkatan Kompetensi Tenaga Pelayanan Keluarga Berencana dan Kesehatan Reproduksi	Persentase Pengguna Kontrasepsi Jangka Panjang (MMKJP)	Jumlah Peserta Jumlah Tenaga Pelayanan yang Mengikuti Peningkatan Kompetensi Tenaga Pelayanan Keluarga Berencana dan Kesehatan Reproduksi	Cakupan Tingkat Keberlangsungan Pemakaian Kontrasepsi		16 persen	80 Peserta 0 Orang	20 Persen	18,545,652	Dana Transfer Umum-Dana Alokasi Umum DAK Non Fisik-BOKKB-BOKB		Persentase Pengguna Kontrasepsi Jangka Panjang (MMKJP)	16 persen	18,545,654

**Program dan Kegiatan Perangkat Daerah  
Kabupaten Buton Utara  
Tahun 2023**

Unit Organisasi : 2.14.0.00.0.00.14.0000 Dinas Pengendalian Penduduk dan Keluarga Berencana  
Sub Unit Organisasi : 2.14.0.00.0.00.14.0000 Dinas Pengendalian Penduduk dan Keluarga Berencana

Kode	Kode	Kode	Kode	Kode	Urusan/ Bidang Urusan/ Program/ Kegiatan/ Sub Kegiatan	Indikator Kinerja			Rencana Tahun 2023			Catatan Penting	Prakiraan Maju Rencana Tahun 2024					
						Capaian Program	Keluaran Sub Kegiatan	Hasil Kegiatan	Lokasi Output Kegiatan	Target Capaian Kinerja			Pagu Indikatif (Rp.)	Sumber Dana	Target Capaian Kinerja		Kebutuhan Dana/ Pagu Indikatif (Rp.)	
										Program	Keluaran Sub Kegiatan				Hasil Kegiatan	Tolok Ukur		Target
2	14	03	2.03	12	Promosi dan Konseling KB Pasca Persalinan dan Pasca Keguguran	Persentase Pengguna Kontrasepsi Jangka Panjang (MMKJP)	Jumlah Orang Jumlah Orang yang Mengikuti Promosi dan Konseling KB Pasca Persalinan dan Pasca Keguguran	Cakupan Tingkat Keberlangsungan Pemakaian Kontrasepsi		16 persen	75 Orang 0 Orang	20 Persen	18,545,654	Dana Transfer Umum-Dana Alokasi Umum DAK Non Fisik-BOKKB- BOKB		Persentase Pengguna Kontrasepsi Jangka Panjang (MMKJP)	16 persen	18,545,654
2	14	03	2.03	13	Peningkatan Kesertaan KB Pria	Persentase Pengguna Kontrasepsi Jangka Panjang (MMKJP)	Jumlah Akseptor yang Mendapat Peningkatan Kesetaraan KB Pria Jumlah Peserta	Cakupan Tingkat Keberlangsungan Pemakaian Kontrasepsi		16 persen	0 Orang 30 Peserta	20 Persen	18,545,654	Dana Transfer Umum-Dana Alokasi Umum DAK Non Fisik-BOKKB- BOKB		Persentase Pengguna Kontrasepsi Jangka Panjang (MMKJP)	16 persen	18,545,654
<b>2</b>	<b>14</b>	<b>03</b>	<b>2.04</b>		<b>Pemberdayaan dan Peningkatan Peran Serta Organisasi Masyarakat Tingkat Daerah Kabupaten/Kota dalam Pelaksanaan Pelayanan dan Pembinaan Kesertaan Ber-KB</b>						<b>370,000,000</b>				<b>370,000,000</b>			
2	14	03	2.04	01	Penguatan Peran Serta Organisasi Masyarakat dan Mitra Kerja Lainnya dalam Pelaksanaan Pelayanan dan Pembinaan Kesertaan Ber-KB	Persentase Pengguna Kontrasepsi Jangka Panjang (MMKJP)	Jumlah Organisasi yang Mendapatkan Penguatan Peran Serta Organisasi Masyarakat dan Mitra Kerja Lainnya dalam Pelaksanaan Pelayanan dan Pembinaan Kesertaan Ber-KB Jumlah Penyuluh	Cakupan Pelayanan Keluarga Berencana		16 persen	0 Organisasi 5 Penyuluh	20 Persen	30,000,000	Dana Transfer Umum-Dana Alokasi Umum DAK Non Fisik-BOKKB- BOKB		Persentase Pengguna Kontrasepsi Jangka Panjang (MMKJP)	16 persen	30,000,000
2	14	03	2.04	02	Integrasi Pembangunan Lintas Sektor di Kampung KB	Persentase Pengguna Kontrasepsi Jangka Panjang (MMKJP)	Jumlah Dokumen Hasil Integrasi Pembangunan Lintas Sektor di Kampung KB Jumlah Koordinasi	Cakupan Pelayanan Keluarga Berencana		16 persen	0 Dokumen 1 Koordinasi	20 Persen	30,000,000	Dana Transfer Umum-Dana Alokasi Umum DAK Non Fisik-BOKKB- BOKB		Persentase Pengguna Kontrasepsi Jangka Panjang (MMKJP)	16 persen	30,000,000
2	14	03	2.04	03	Pelaksanaan dan Pengelolaan Program KKBPK di Kampung KB	Persentase Pengguna Kontrasepsi Jangka Panjang (MMKJP)	Jumlah Kampung KB yang Mengikuti Pelaksanaan dan Pengelolaan Program Bangga Kencana (Pembangunan Keluarga, Kependudukan, dan Keluarga Berencana) di Kampung KB Jumlah Kecamatan	Cakupan Pelayanan Keluarga Berencana		16 persen	0 Kampung 6 Kecamatan	20 Persen	250,000,000	Dana Transfer Umum-Dana Alokasi Umum DAK Non Fisik-BOKKB- BOKB		Persentase Pengguna Kontrasepsi Jangka Panjang (MMKJP)	16 persen	250,000,000
2	14	03	2.04	04	Pembinaan Terpadu Kampung KB	Persentase Pengguna Kontrasepsi Jangka Panjang (MMKJP)	Jumlah Kampung KB Jumlah Laporan Hasil Pembinaan Terpadu Kampung KB	Cakupan Pelayanan Keluarga Berencana		16 persen	19 Kampung KB 0 Laporan	20 Persen	60,000,000	Dana Transfer Umum-Dana Alokasi Umum DAK Non Fisik-BOKKB- BOKB		Persentase Pengguna Kontrasepsi Jangka Panjang (MMKJP)	16 persen	60,000,000
<b>2</b>	<b>14</b>	<b>04</b>			<b>PROGRAM PEMBERDAYAAN DAN PENINGKATAN KELUARGA SEJAHTERA (KS)</b>						<b>185,933,500</b>				<b>180,000,000</b>			
<b>2</b>	<b>14</b>	<b>04</b>	<b>2.01</b>		<b>Pelaksanaan Pembangunan Keluarga Melalui Pembinaan Ketahanan dan Kesejahteraan Keluarga</b>						<b>145,933,500</b>				<b>140,000,000</b>			

**Program dan Kegiatan Perangkat Daerah  
Kabupaten Buton Utara  
Tahun 2023**

Unit Organisasi : 2.14.0.00.0.00.14.0000 Dinas Pengendalian Penduduk dan Keluarga Berencana  
Sub Unit Organisasi : 2.14.0.00.0.00.14.0000 Dinas Pengendalian Penduduk dan Keluarga Berencana

Kode	Urusan/ Bidang Urusan/ Program/ Kegiatan/ Sub Kegiatan	Indikator Kinerja			Rencana Tahun 2023					Catatan Penting	Prakiraan Maju Rencana Tahun 2024						
		Capaian Program	Keluaran Sub Kegiatan	Hasil Kegiatan	Lokasi Output Kegiatan	Target Capaian Kinerja			Pagu Indikatif (Rp.)		Sumber Dana	Target Capaian Kinerja		Kebutuhan Dana/ Pagu Indikatif (Rp.)			
						Program	Keluaran Sub Kegiatan	Hasil Kegiatan				Tolok Ukur	Target				
2	14	04	2.01	01	Pembentukan Kelompok Ketahanan dan Kesejahteraan Keluarga (Bina Keluarga Balita (BKB), Bina Keluarga Remaja (BKR), Pusat Informasi dan Konseling Remaja (PIK-R) Bina Keluarga Lansia (BKL), Unit Peningkatan Pendapatan Keluarga Sejahtera (UPPKS) dan Pemberdayaan Ekonomi Keluarga)	Cakupan PUS peserta KB anggota Usaha Peningkatan Pendapatan Keluarga Sejahtera (UPPKS) yang ber-KB Mandiri	Jumlah Kelompok Jumlah Kelompok Ketahanan dan Kesejahteraan Keluarga (Bina Keluarga Balita (BKB), Bina Keluarga Remaja (BKR), Pusat Informasi dan Konseling Remaja (PIK-R) Bina Keluarga Lansia (BKL), Unit Peningkatan Pendapatan Keluarga Sejahtera (UPPKS) dan Pemberdayaan Ekonomi Keluarga) yang Dibentuk	Cakupan PUS peserta KB Anggota UPPKS		74 persen	12 Kelompok 0 Kelompok	18 Persen	15,933,500	Dana Transfer Umum-Dana Alokasi Umum DAK Non Fisik-BOKKB- BOKB	Cakupan PUS peserta KB anggota Usaha Peningkatan Pendapatan Keluarga Sejahtera (UPPKS) yang ber- KB Mandiri	74 persen	10,000,000
2	14	04	2.01	02	Pengadaan Sarana Kelompok Kegiatan Ketahanan dan Kesejahteraan Keluarga (BKB, BKR, BKL, PPPKS, PIK- R dan Pemberdayaan Ekonomi Keluarga/UPPKS)	Cakupan PUS peserta KB anggota Usaha Peningkatan Pendapatan Keluarga Sejahtera (UPPKS) yang ber-KB Mandiri	Jumlah Unit Jumlah Unit Sarana Kelompok Kegiatan Ketahanan dan Kesejahteraan Keluarga (BKB, BKR, BKL, PPPKS, PIK-R dan Pemberdayaan Ekonomi Keluarga/UPPKS)	Cakupan PUS peserta KB Anggota UPPKS		74 persen	30 Unit 0 Unit	18 Persen	10,000,000	Dana Transfer Umum-Dana Alokasi Umum DAK Non Fisik-BOKKB- BOKB	Cakupan PUS peserta KB anggota Usaha Peningkatan Pendapatan Keluarga Sejahtera (UPPKS) yang ber- KB Mandiri	74 persen	10,000,000
2	14	04	2.01	03	Orientasi dan Pelatihan Teknis Pengelola Ketahanan dan Kesejahteraan Keluarga (BKB, BKR, BKL, PPPKS, PIK- R dan Pemberdayaan Ekonomi Keluarga/UPPKS)	Cakupan PUS peserta KB anggota Usaha Peningkatan Pendapatan Keluarga Sejahtera (UPPKS) yang ber-KB Mandiri	Jumlah Laporan Hasil Orientasi dan Pelatihan Teknis Pengelola Ketahanan dan Kesejahteraan Keluarga (BKB, BKR, BKL, PPPKS, PIK-R dan Pemberdayaan Ekonomi Keluarga/UPPKS) Jumlah Peserta	Cakupan PUS peserta KB Anggota UPPKS		74 persen	0 Laporan 360 Peserta	18 Persen	10,000,000	Dana Transfer Umum-Dana Alokasi Umum DAK Non Fisik-BOKKB- BOKB	Cakupan PUS peserta KB anggota Usaha Peningkatan Pendapatan Keluarga Sejahtera (UPPKS) yang ber- KB Mandiri	74 persen	10,000,000
2	14	04	2.01	04	Orientasi/Pelatihan Teknis Pelaksana/Kader Ketahanan dan Kesejahteraan Keluarga (BKB, BKR, BKL, PPPKS, PIK- R dan Pemberdayaan Ekonomi Keluarga/UPPKS)	Cakupan PUS peserta KB anggota Usaha Peningkatan Pendapatan Keluarga Sejahtera (UPPKS) yang ber-KB Mandiri	Jumlah Kader yang Mengikuti Orientasi/Pelatihan Teknis Pelaksana/Kader Ketahanan dan Kesejahteraan Keluarga (BKB, BKR, BKL, PPPKS, PIK-R dan Pemberdayaan Ekonomi Keluarga/UPPKS) Jumlah Kelompok	Cakupan PUS peserta KB Anggota UPPKS		74 persen	0 Orang 72 Kelompok	18 Persen	10,000,000	Dana Transfer Umum-Dana Alokasi Umum DAK Non Fisik-BOKKB- BOKB	Cakupan PUS peserta KB anggota Usaha Peningkatan Pendapatan Keluarga Sejahtera (UPPKS) yang ber- KB Mandiri	74 persen	10,000,000
2	14	04	2.01	05	Penyediaan Biaya Operasional bagi Pengelola dan Pelaksana (Kader) Ketahanan dan Kesejahteraan Keluarga (BKB, BKR, BKL, PPPKS, PIK- R dan Pemberdayaan Ekonomi Keluarga/UPPKS)	Cakupan PUS peserta KB anggota Usaha Peningkatan Pendapatan Keluarga Sejahtera (UPPKS) yang ber-KB Mandiri	Jumlah Kader Pengelola dan Pelaksana (Kader) Ketahanan dan Kesejahteraan Keluarga (BKB, BKR, BKL, PPPKS, PIK-R dan Pemberdayaan Ekonomi Keluarga/UPPKS) Jumlah orang	Cakupan PUS peserta KB Anggota UPPKS		74 persen	0 Orang 360 Orang	18 Persen	10,000,000	Dana Transfer Umum-Dana Alokasi Umum DAK Non Fisik-BOKKB- BOKB	Cakupan PUS peserta KB anggota Usaha Peningkatan Pendapatan Keluarga Sejahtera (UPPKS) yang ber- KB Mandiri	74 persen	10,000,000

**Program dan Kegiatan Perangkat Daerah  
Kabupaten Buton Utara  
Tahun 2023**

Unit Organisasi : 2.14.0.00.0.00.14.0000 Dinas Pengendalian Penduduk dan Keluarga Berencana  
Sub Unit Organisasi : 2.14.0.00.0.00.14.0000 Dinas Pengendalian Penduduk dan Keluarga Berencana

Kode	Urusan/ Bidang Urusan/ Program/ Kegiatan/ Sub Kegiatan	Indikator Kinerja			Rencana Tahun 2023					Catatan Penting	Prakiraan Maju Rencana Tahun 2024			
		Capaian Program	Keluaran Sub Kegiatan	Hasil Kegiatan	Lokasi Output Kegiatan	Target Capaian Kinerja			Pagu Indikatif (Rp.)		Sumber Dana	Target Capaian Kinerja		Kebutuhan Dana/ Pagu Indikatif (Rp.)
						Program	Keluaran Sub Kegiatan	Hasil Kegiatan				Tolok Ukur	Target	
2 14 04 2.01 06	Penyediaan Biaya Operasional bagi Kelompok Kegiatan Ketahanan dan Kesejahteraan Keluarga (BKB, BKR, BKL, PPPKS, PIK-R dan Pemberdayaan Ekonomi Keluarga/UPPKS)	Cakupan PUS peserta KB anggota Usaha Peningkatan Pendapatan Keluarga Sejahtera (UPPKS) yang ber-KB Mandiri	Jumlah Kelompok Jumlah Kelompok Kegiatan Ketahanan dan Kesejahteraan Keluarga (BKB, BKR, BKL, PPPKS, PIK-R dan Pemberdayaan Ekonomi Keluarga/UPPKS)	Cakupan PUS peserta KB Anggota UPPKS		74 persen	72 Kelompok 0 Kelompok	18 Persen	10,000,000	Dana Transfer Umum-Dana Alokasi Umum DAK Non Fisik-BOKKB-BOKB		Cakupan PUS peserta KB anggota Usaha Peningkatan Pendapatan Keluarga Sejahtera (UPPKS) yang ber-KB Mandiri	74 persen	10,000,000
2 14 04 2.01 07	Promosi dan Sosialisasi Kelompok Kegiatan Ketahanan dan Kesejahteraan Keluarga (BKB, BKR, BKL, PPPKS, PIK-R dan Pemberdayaan Ekonomi Keluarga/UPPKS)	Cakupan PUS peserta KB anggota Usaha Peningkatan Pendapatan Keluarga Sejahtera (UPPKS) yang ber-KB Mandiri	Jumlah Desa Jumlah Laporan Hasil Promosi dan Sosialisasi Kelompok Kegiatan Ketahanan dan Kesejahteraan Keluarga (BKB, BKR, BKL, PPPKS, PIK-R dan Pemberdayaan Ekonomi Keluarga/UPPKS)	Cakupan PUS peserta KB Anggota UPPKS		74 persen	90 Desa 0 Laporan	18 Persen	10,000,000	Dana Transfer Umum-Dana Alokasi Umum DAK Non Fisik-BOKKB-BOKB		Cakupan PUS peserta KB anggota Usaha Peningkatan Pendapatan Keluarga Sejahtera (UPPKS) yang ber-KB Mandiri	74 persen	10,000,000
2 14 04 2.01 08	Promosi dan Sosialisasi Kelompok Kegiatan Ketahanan dan Kesejahteraan Keluarga (Menjadi Orang Tua Hebat, Generasi Berencana, Kelanjutusiaan serta Pengelolaan Keuangan Keluarga)	Cakupan PUS peserta KB anggota Usaha Peningkatan Pendapatan Keluarga Sejahtera (UPPKS) yang ber-KB Mandiri	Jumlah Laporan Hasil Promosi dan Sosialisasi Kelompok Kegiatan Ketahanan dan Kesejahteraan Keluarga (Menjadi Orang Tua Hebat, Generasi Berencana, Kelanjutusiaan serta Pengelolaan Keuangan Keluarga) Jumlah Orang	Cakupan PUS peserta KB Anggota UPPKS		74 persen	0 Laporan 20 Orang	18 Persen	10,000,000	Dana Transfer Umum-Dana Alokasi Umum DAK Non Fisik-BOKKB-BOKB		Cakupan PUS peserta KB anggota Usaha Peningkatan Pendapatan Keluarga Sejahtera (UPPKS) yang ber-KB Mandiri	74 persen	10,000,000
2 14 04 2.01 09	Penyerasian Kebijakan dalam Pelaksanaan Program yang Mendukung Tercapainya IPK	Cakupan PUS peserta KB anggota Usaha Peningkatan Pendapatan Keluarga Sejahtera (UPPKS) yang ber-KB Mandiri	Jumlah Dokumen Jumlah Dokumen Hasil Penyerasian Kebijakan dalam Pelaksanaan Program yang Mendukung Tercapainya iBangga (Indeks Pembangunan Keluarga)	Cakupan PUS peserta KB Anggota UPPKS		74 persen	6 Dokumen 0 Dokumen	18 Persen	10,000,000	Dana Transfer Umum-Dana Alokasi Umum DAK Non Fisik-BOKKB-BOKB		Cakupan PUS peserta KB anggota Usaha Peningkatan Pendapatan Keluarga Sejahtera (UPPKS) yang ber-KB Mandiri	74 persen	10,000,000
2 14 04 2.01 10	Penyediaan dan Pengembangan Materi IPK	Cakupan PUS peserta KB anggota Usaha Peningkatan Pendapatan Keluarga Sejahtera (UPPKS) yang ber-KB Mandiri	Jumlah Dokumen Jumlah Dokumen Hasil Penyediaan dan Pengembangan Materi iBangga (Indeks Pembangunan Keluarga)	Cakupan PUS peserta KB Anggota UPPKS		74 persen	6 Dokumen 0 Dokumen	18 Persen	10,000,000	Dana Transfer Umum-Dana Alokasi Umum DAK Non Fisik-BOKKB-BOKB		Cakupan PUS peserta KB anggota Usaha Peningkatan Pendapatan Keluarga Sejahtera (UPPKS) yang ber-KB Mandiri	74 persen	10,000,000



**Program dan Kegiatan Perangkat Daerah  
Kabupaten Buton Utara  
Tahun 2023**

Unit Organisasi : 2.14.0.00.0.00.14.0000 Dinas Pengendalian Penduduk dan Keluarga Berencana  
Sub Unit Organisasi : 2.14.0.00.0.00.14.0000 Dinas Pengendalian Penduduk dan Keluarga Berencana

Kode	Urusan/ Bidang Urusan/ Program/ Kegiatan/ Sub Kegiatan	Indikator Kinerja			Rencana Tahun 2023						Catatan Penting	Prakiraan Maju Rencana Tahun 2024						
		Capaian Program	Keluaran Sub Kegiatan	Hasil Kegiatan	Lokasi Output Kegiatan	Target Capaian Kinerja			Pagu Indikatif (Rp.)	Sumber Dana		Target Capaian Kinerja		Kebutuhan Dana/ Pagu Indikatif (Rp.)				
						Program	Keluaran Sub Kegiatan	Hasil Kegiatan				Tolok Ukur	Target					
2	14	04	2.01	11	Advokasi dan Promosi IPK	Cakupan PUS peserta KB anggota Usaha Peningkatan Pendapatan Keluarga Sejahtera (UPPKS) yang ber-KB Mandiri	Jumlah Dokumen Penyediaan dan Pengembangan Materi iBangga (Indeks Pembangunan Keluarga) Jumlah Orang yang Mendapatkan Advokasi dan Promosi iBangga (Indeks Pembangunan Keluarga)	Cakupan PUS peserta KB Anggota UPPKS		74 persen	6 Dokumen 0 Dokumen 0 Orang	18 Persen	10,000,000	Dana Transfer Umum-Dana Alokasi Umum DAK Non Fisik-BOKKB-BOKB		Cakupan PUS peserta KB anggota Usaha Peningkatan Pendapatan Keluarga Sejahtera (UPPKS) yang ber-KB Mandiri	74 persen	10,000,000
2	14	04	2.01	12	Sosialisasi IPK	Cakupan PUS peserta KB anggota Usaha Peningkatan Pendapatan Keluarga Sejahtera (UPPKS) yang ber-KB Mandiri	Jumlah Dokumen Jumlah Orang yang Mengikuti Sosialisasi iBangga (Indeks Pembangunan Keluarga)	Cakupan PUS peserta KB Anggota UPPKS		74 persen	6 Dokumen 0 Orang	18 Persen	10,000,000	Dana Transfer Umum-Dana Alokasi Umum DAK Non Fisik-BOKKB-BOKB		Cakupan PUS peserta KB anggota Usaha Peningkatan Pendapatan Keluarga Sejahtera (UPPKS) yang ber-KB Mandiri	74 persen	10,000,000
2	14	04	2.01	13	Pelaksanaan Koordinasi Evaluasi Pencapaian IPK	Cakupan PUS peserta KB anggota Usaha Peningkatan Pendapatan Keluarga Sejahtera (UPPKS) yang ber-KB Mandiri	Jumlah Dokumen Jumlah Laporan Hasil Koordinasi Evaluasi Pencapaian iBangga (Indeks Pembangunan Keluarga)	Cakupan PUS peserta KB Anggota UPPKS		74 persen	6 Dokumen 0 Laporan	18 Persen	10,000,000	Dana Transfer Umum-Dana Alokasi Umum DAK Non Fisik-BOKKB-BOKB		Cakupan PUS peserta KB anggota Usaha Peningkatan Pendapatan Keluarga Sejahtera (UPPKS) yang ber-KB Mandiri	74 persen	10,000,000
2	14	04	2.01	14	Penumbuhan dan Peningkatan Kesadaran Keluarga dalam Keterlibatan Perencanaan Kehidupan Menuju Keluarga Berkualitas	Cakupan PUS peserta KB anggota Usaha Peningkatan Pendapatan Keluarga Sejahtera (UPPKS) yang ber-KB Mandiri	Jumlah Dokumen Jumlah Keluarga yang Mengikuti Penumbuhan dan Peningkatan Kesadaran Keluarga dalam Keterlibatan Perencanaan Kehidupan Menuju Keluarga Berkualitas	Cakupan PUS peserta KB Anggota UPPKS		74 persen	6 Dokumen 0 Keluarga	18 Persen	10,000,000	Dana Transfer Umum-Dana Alokasi Umum DAK Non Fisik-BOKKB-BOKB		Cakupan PUS peserta KB anggota Usaha Peningkatan Pendapatan Keluarga Sejahtera (UPPKS) yang ber-KB Mandiri	74 persen	10,000,000
<b>2</b>	<b>14</b>	<b>04</b>	<b>2.02</b>		<b>Pelaksanaan dan Peningkatan Peran Serta Organisasi Kemasyarakatan Tingkat Daerah Kabupaten/ Kota dalam Pembangunan Keluarga Melalui Pembinaan Ketahanan dan Kesejahteraan Keluarga</b>							<b>40,000,000</b>			<b>40,000,000</b>			
2	14	04	2.02	01	Penguatan Kebijakan Daerah dalam rangka Pemberdayaan dan Peningkatan Peran Serta Organisasi Kemasyarakatan dan Mitra Kerja Lainnya dalam Pembinaan Ketahanan dan Kesejahteraan Keluarga (BKB, BKR, BKL, PPPKS, PIK-R dan Pemberdayaan Ekonomi Keluarga/UPPKS)	Cakupan PUS peserta KB anggota Usaha Peningkatan Pendapatan Keluarga Sejahtera (UPPKS) yang ber-KB Mandiri	Jumlah Desa Jumlah Organisasi yang Mengikuti Penguatan Kebijakan Daerah dalam rangka Pemberdayaan dan Peningkatan Peran Serta Organisasi Kemasyarakatan dan Mitra Kerja Lainnya dalam Pembinaan Ketahanan dan Kesejahteraan Keluarga (BKB, BKR, BKL, PPPKS, PIK-R dan Pemberdayaan Ekonomi Keluarga/UPPKS)	Cakupan Keluarga yang melakukan Pembinaan		74 persen	20 Desa 0 Organisasi	23 Persen	10,000,000	Dana Transfer Umum-Dana Alokasi Umum DAK Non Fisik-BOKKB-BOKB		Cakupan PUS peserta KB anggota Usaha Peningkatan Pendapatan Keluarga Sejahtera (UPPKS) yang ber-KB Mandiri	74 persen	10,000,000

**Program dan Kegiatan Perangkat Daerah  
Kabupaten Buton Utara  
Tahun 2023**

Unit Organisasi : 2.14.0.00.0.00.14.0000 Dinas Pengendalian Penduduk dan Keluarga Berencana  
Sub Unit Organisasi : 2.14.0.00.0.00.14.0000 Dinas Pengendalian Penduduk dan Keluarga Berencana

Kode	Urusan/ Bidang Urusan/ Program/ Kegiatan/ Sub Kegiatan	Indikator Kinerja			Rencana Tahun 2023					Catatan Penting	Prakiraan Maju Rencana Tahun 2024			
		Capaian Program	Keluaran Sub Kegiatan	Hasil Kegiatan	Lokasi Output Kegiatan	Target Capaian Kinerja			Pagu Indikatif (Rp.)		Sumber Dana	Target Capaian Kinerja		Kebutuhan Dana/ Pagu Indikatif (Rp.)
						Program	Keluaran Sub Kegiatan	Hasil Kegiatan				Tolok Ukur	Target	
2.14.04.2.02.02	Pendayagunaan Mitra Kerja dan Organisasi Masyarakat dalam Penggerakan Operasional Pembinaan Program Ketahanan dan Kesejahteraan Keluarga (BKB, BKR, BKL, PPPKS, PIK-R dan Pemberdayaan Ekonomi Keluarga/UPPKS)	Cakupan PUS peserta KB anggota Usaha Peningkatan Pendapatan Keluarga Sejahtera (UPPKS) yang ber-KB Mandiri	Jumlah Kelompok Jumlah Laporan Pendayagunaan Mitra Kerja dan Organisasi Masyarakat dalam Penggerakan Operasional Pembinaan Program Ketahanan dan Kesejahteraan Keluarga (BKB, BKR, BKL, PPPKS, PIK-R dan Pemberdayaan Ekonomi Keluarga/UPPKS)	Cakupan Keluarga yang melakukan Pembinaan		74 persen	6 Kelompok 0 Laporan	23 Persen	10,000,000	Dana Transfer Umum-Dana Alokasi Umum DAK Non Fisik-BOKKB-BOKB		Cakupan PUS peserta KB anggota Usaha Peningkatan Pendapatan Keluarga Sejahtera (UPPKS) yang ber-KB Mandiri	74 persen	10,000,000
2.14.04.2.02.03	Pelaksanaan Peningkatan Kapasitas Mitra dan Organisasi Masyarakat dalam Pengelolaan Program Ketahanan dan Kesejahteraan Keluarga (BKB, BKR, BKL, PPPKS, PIK-R dan Pemberdayaan Ekonomi Keluarga/UPPKS)	Cakupan PUS peserta KB anggota Usaha Peningkatan Pendapatan Keluarga Sejahtera (UPPKS) yang ber-KB Mandiri	Jumlah Kelompok Jumlah Organisasi yang Mengikuti Peningkatan Kapasitas Mitra dan Organisasi Masyarakat dalam Pengelolaan Program Ketahanan dan Kesejahteraan Keluarga (BKB, BKR, BKL, PPPKS, PIK-R dan Pemberdayaan Ekonomi Keluarga/UPPKS)	Cakupan Keluarga yang melakukan Pembinaan		74 persen	6 Kelompok 0 Organisasi	23 Persen	10,000,000	Dana Transfer Umum-Dana Alokasi Umum DAK Non Fisik-BOKKB-BOKB		Cakupan PUS peserta KB anggota Usaha Peningkatan Pendapatan Keluarga Sejahtera (UPPKS) yang ber-KB Mandiri	74 persen	10,000,000
2.14.04.2.02.04	Promosi dan Sosialisasi Program Ketahanan dan Kesejahteraan Keluarga bagi Mitra Kerja	Cakupan PUS peserta KB anggota Usaha Peningkatan Pendapatan Keluarga Sejahtera (UPPKS) yang ber-KB Mandiri	Jumlah Dokumen Jumlah Laporan Hasil Promosi dan Sosialisasi Program Ketahanan dan Kesejahteraan Keluarga bagi Mitra Kerja	Cakupan Keluarga yang melakukan Pembinaan		74 persen	6 Dokumen 0 Laporan	23 Persen	10,000,000	Dana Transfer Umum-Dana Alokasi Umum DAK Non Fisik-BOKKB-BOKB		Cakupan PUS peserta KB anggota Usaha Peningkatan Pendapatan Keluarga Sejahtera (UPPKS) yang ber-KB Mandiri	74 persen	10,000,000
<b>TOTAL</b>									<b>5,510,856,900</b>					<b>5,862,763,077</b>

**Program dan Kegiatan Perangkat Daerah  
Kabupaten Buton Utara  
Tahun 2023**

Unit Organisasi : 2.15.0.00.0.00.15.0000 Dinas Perhubungan  
Sub Unit Organisasi : 2.15.0.00.0.00.15.0000 Dinas Perhubungan

Kode	Urusan/ Bidang Urusan/ Program/ Kegiatan/ Sub Kegiatan	Indikator Kinerja			Rencana Tahun 2023					Catatan Penting	Prakiraan Maju Rencana Tahun 2024			
		Capaian Program	Keluaran Sub Kegiatan	Hasil Kegiatan	Lokasi Output Kegiatan	Target Capaian Kinerja			Pagu Indikatif (Rp.)		Sumber Dana	Target Capaian Kinerja		Kebutuhan Dana/ Pagu Indikatif (Rp.)
						Program	Keluaran Sub Kegiatan	Hasil Kegiatan				Tolok Ukur	Target	
<b>2</b>		<b>URUSAN PEMERINTAHAN WAJIB YANG TIDAK BERKAITAN DENGAN PELAYANAN DASAR</b>												
<b>2 15</b>		<b>URUSAN PEMERINTAHAN BIDANG PERHUBUNGAN</b>										<b>13,186,216,869</b>		<b>2,882,301,869</b>
<b>2 15 01</b>		<b>PROGRAM PENUNJANG URUSAN PEMERINTAHAN DAERAH KABUPATEN/KOTA</b>										<b>4,549,216,869</b>		<b>2,882,301,869</b>
<b>2 15 01 2.01</b>		<b>Perencanaan, Penganggaran, dan Evaluasi Kinerja Perangkat Daerah</b>										<b>48,170,000</b>		<b>4,650,000</b>
2 15 01 2.01 01	Penyusunan Dokumen Perencanaan Perangkat Daerah	Persentase ketersediaan layanan urusan pemerintah daerah	Jumlah Dokumen Perencanaan Perangkat Daerah	Jumlah dokumen perencanaan yang dihasilkan		100 persen	1 Dokumen	6 Dokumen	15,750,000	Dana Transfer Umum-Dana Alokasi Umum		Persentase ketersediaan layanan urusan pemerintah daerah	100 persen	0
2 15 01 2.01 02	Koordinasi dan Penyusunan Dokumen RKA-SKPD	Persentase ketersediaan layanan urusan pemerintah daerah	Jumlah Dokumen RKA-SKPD dan Laporan Hasil Koordinasi Penyusunan Dokumen RKA-SKPD	Jumlah dokumen perencanaan yang dihasilkan		100 persen	1 Dokumen	6 Dokumen	7,850,000	Dana Transfer Umum-Dana Alokasi Umum		Persentase ketersediaan layanan urusan pemerintah daerah	100 persen	0
2 15 01 2.01 03	Koordinasi dan Penyusunan Dokumen Perubahan RKA-SKPD	Persentase ketersediaan layanan urusan pemerintah daerah	Jumlah Dokumen Perubahan RKA-SKPD dan Laporan Hasil Koordinasi Penyusunan Dokumen Perubahan RKA-SKPD	Jumlah dokumen perencanaan yang dihasilkan		100 persen	1 Dokumen	6 Dokumen	7,850,000	Dana Transfer Umum-Dana Alokasi Umum		Persentase ketersediaan layanan urusan pemerintah daerah	100 persen	0
2 15 01 2.01 04	Koordinasi dan Penyusunan DPA-SKPD	Persentase ketersediaan layanan urusan pemerintah daerah	Jumlah Dokumen DPA-SKPD dan Laporan Hasil Koordinasi Penyusunan Dokumen DPA-SKPD	Jumlah dokumen perencanaan yang dihasilkan		100 persen	1 Dokumen	6 Dokumen	4,650,000	Dana Transfer Umum-Dana Alokasi Umum		Persentase ketersediaan layanan urusan pemerintah daerah	100 persen	4,650,000
2 15 01 2.01 05	Koordinasi dan Penyusunan Perubahan DPA- SKPD	Persentase ketersediaan layanan urusan pemerintah daerah	Jumlah Dokumen Perubahan DPA-SKPD dan Laporan Hasil Koordinasi Penyusunan Dokumen Perubahan DPA-SKPD	Jumlah dokumen perencanaan yang dihasilkan		100 persen	1 Dokumen	6 Dokumen	4,650,000	Dana Transfer Umum-Dana Alokasi Umum		Persentase ketersediaan layanan urusan pemerintah daerah	100 persen	0
2 15 01 2.01 06	Koordinasi dan Penyusunan Laporan Capaian Kinerja dan Ikhtisar Realisasi Kinerja SKPD	Persentase ketersediaan layanan urusan pemerintah daerah	Jumlah Laporan Capaian Kinerja dan Ikhtisar Realisasi Kinerja SKPD dan Laporan Hasil Koordinasi Penyusunan Laporan Capaian Kinerja dan Ikhtisar Realisasi Kinerja SKPD	Jumlah dokumen perencanaan yang dihasilkan		100 persen	1 Laporan	6 Dokumen	7,420,000	Dana Transfer Umum-Dana Alokasi Umum		Persentase ketersediaan layanan urusan pemerintah daerah	100 persen	0
<b>2 15 01 2.02</b>		<b>Administrasi Keuangan Perangkat Daerah</b>										<b>2,218,643,869</b>		<b>2,218,643,869</b>
2 15 01 2.02 01	Penyediaan Gaji dan Tunjangan ASN	Persentase ketersediaan layanan urusan pemerintah daerah	Jumlah Orang yang Menerima Gaji dan Tunjangan ASN	Jumlah Laporan Keuangan yang diselesaikan		100 persen	31 Orang/bulan	6 Dokumen	2,117,338,869	Dana Transfer Umum-Dana Alokasi Umum		Persentase ketersediaan layanan urusan pemerintah daerah	100 persen	2,117,338,869
2 15 01 2.02 02	Penyediaan Administrasi Pelaksanaan Tugas ASN	Persentase ketersediaan layanan urusan pemerintah daerah	Jumlah Dokumen Hasil Penyediaan Administrasi Pelaksanaan Tugas ASN	Jumlah Laporan Keuangan yang diselesaikan		100 persen	1 Dokumen	6 Dokumen	89,880,000	Dana Transfer Umum-Dana Bagi Hasil Dana Transfer Umum-Dana Alokasi Umum		Persentase ketersediaan layanan urusan pemerintah daerah	100 persen	89,880,000

**Program dan Kegiatan Perangkat Daerah  
Kabupaten Buton Utara  
Tahun 2023**

Unit Organisasi : 2.15.0.00.0.00.15.0000 Dinas Perhubungan

Sub Unit Organisasi : 2.15.0.00.0.00.15.0000 Dinas Perhubungan

Kode	Urusan/ Bidang Urusan/ Program/ Kegiatan/ Sub Kegiatan	Indikator Kinerja			Rencana Tahun 2023						Catatan Penting	Prakiraan Maju Rencana Tahun 2024						
		Capaian Program	Keluaran Sub Kegiatan	Hasil Kegiatan	Lokasi Output Kegiatan	Target Capaian Kinerja			Pagu Indikatif (Rp.)	Sumber Dana		Target Capaian Kinerja		Kebutuhan Dana/ Pagu Indikatif (Rp.)				
						Program	Keluaran Sub Kegiatan	Hasil Kegiatan				Tolok Ukur	Target					
2	15	01	2.02	05	Koordinasi dan Penyusunan Laporan Keuangan Akhir Tahun SKPD	Persentase ketersediaan layanan urusan pemerintah daerah	Jumlah Laporan Keuangan Akhir Tahun SKPD dan Laporan Hasil Koordinasi Penyusunan Laporan Keuangan Akhir Tahun SKPD	Jumlah Laporan Keuangan yang diselesaikan		100 persen	1 Laporan	6 Dokumen	6,755,000	Dana Transfer Umum-Dana Alokasi Umum		Persentase ketersediaan layanan urusan pemerintah daerah	100 persen	6,755,000
2	15	01	2.02	07	Koordinasi dan Penyusunan Laporan Keuangan Bulanan/ Triwulanan/ Semesteran SKPD	Persentase ketersediaan layanan urusan pemerintah daerah	Jumlah Laporan Keuangan Bulanan/ Triwulanan/ Semesteran SKPD dan Laporan Koordinasi Penyusunan Laporan Keuangan Bulanan/Triwulanan/Semesteran SKPD	Jumlah Laporan Keuangan yang diselesaikan		100 persen	4 Laporan	6 Dokumen	4,670,000	Dana Transfer Umum-Dana Alokasi Umum		Persentase ketersediaan layanan urusan pemerintah daerah	100 persen	4,670,000
<b>2</b>	<b>15</b>	<b>01</b>	<b>2.05</b>		<b>Administrasi Kepegawaian Perangkat Daerah</b>						<b>126,100,000</b>				<b>126,100,000</b>			
2	15	01	2.05	02	Pengadaan Pakaian Dinas beserta Atribut Kelengkapannya	Persentase ketersediaan layanan urusan pemerintah daerah	Jumlah Paket Pakaian Dinas beserta Atribut Kelengkapan	Persentase ketersediaan layanan administrasi kepegawaian		100 persen	92 Paket	100 Persen	60,350,000	Dana Transfer Umum-Dana Alokasi Umum		Persentase ketersediaan layanan urusan pemerintah daerah	100 persen	60,350,000
2	15	01	2.05	11	Bimbingan Teknis Implementasi Peraturan Perundang-Undangan	Persentase ketersediaan layanan urusan pemerintah daerah	Jumlah Orang yang Mengikuti Bimbingan Teknis Implementasi Peraturan Perundang-Undangan	Persentase ketersediaan layanan administrasi kepegawaian		100 persen	6 Orang	100 Persen	65,750,000	Dana Transfer Umum-Dana Alokasi Umum		Persentase ketersediaan layanan urusan pemerintah daerah	100 persen	65,750,000
<b>2</b>	<b>15</b>	<b>01</b>	<b>2.06</b>		<b>Administrasi Umum Perangkat Daerah</b>						<b>532,908,000</b>				<b>532,908,000</b>			
2	15	01	2.06	01	Penyediaan Komponen Instalasi Listrik/Penerangan Bangunan Kantor	Persentase ketersediaan layanan urusan pemerintah daerah	Jumlah Paket Komponen Instalasi Listrik/Penerangan Bangunan Kantor yang Disediakan	Persentase pemenuhan layanan administrasi umum kantor		100 persen	12 Paket	100 Persen	10,500,000	Dana Transfer Umum-Dana Alokasi Umum		Persentase ketersediaan layanan urusan pemerintah daerah	100 persen	10,500,000
2	15	01	2.06	02	Penyediaan Peralatan dan Perlengkapan Kantor	Persentase ketersediaan layanan urusan pemerintah daerah	Jumlah Paket Peralatan dan Perlengkapan Kantor yang Disediakan	Persentase pemenuhan layanan administrasi umum kantor		100 persen	12 Paket	100 Persen	61,000,000	Dana Transfer Umum-Dana Alokasi Umum		Persentase ketersediaan layanan urusan pemerintah daerah	100 persen	61,000,000
2	15	01	2.06	03	Penyediaan Peralatan Rumah Tangga	Persentase ketersediaan layanan urusan pemerintah daerah	Jumlah Paket Peralatan Rumah Tangga yang Disediakan	Persentase pemenuhan layanan administrasi umum kantor		100 persen	2 Paket	100 Persen	20,000,000			Persentase ketersediaan layanan urusan pemerintah daerah	100 persen	20,000,000
2	15	01	2.06	04	Penyediaan Bahan Logistik Kantor	Persentase ketersediaan layanan urusan pemerintah daerah	Jumlah Paket Bahan Logistik Kantor yang Disediakan	Persentase pemenuhan layanan administrasi umum kantor		100 persen	12 Paket	100 Persen	17,600,000	Dana Transfer Umum-Dana Alokasi Umum		Persentase ketersediaan layanan urusan pemerintah daerah	100 persen	17,600,000
2	15	01	2.06	05	Penyediaan Barang Cetak dan Penggandaan	Persentase ketersediaan layanan urusan pemerintah daerah	Jumlah Paket Barang Cetak dan Penggandaan yang Disediakan	Persentase pemenuhan layanan administrasi umum kantor		100 persen	3 Jenis	100 Persen	14,948,000	Dana Transfer Umum-Dana Alokasi Umum		Persentase ketersediaan layanan urusan pemerintah daerah	100 persen	14,948,000
2	15	01	2.06	06	Penyediaan Bahan Bacaan dan Peraturan Perundang-undangan	Persentase ketersediaan layanan urusan pemerintah daerah	Jumlah Dokumen Bahan Bacaan dan Peraturan Perundang-undangan yang Disediakan	Persentase pemenuhan layanan administrasi umum kantor		100 persen	2 Dokumen	100 Persen	23,860,000	Dana Transfer Umum-Dana Alokasi Umum		Persentase ketersediaan layanan urusan pemerintah daerah	100 persen	23,860,000

**Program dan Kegiatan Perangkat Daerah  
Kabupaten Buton Utara  
Tahun 2023**

Unit Organisasi : 2.15.0.00.0.00.15.0000 Dinas Perhubungan  
Sub Unit Organisasi : 2.15.0.00.0.00.15.0000 Dinas Perhubungan

Kode	Urusan/ Bidang Urusan/ Program/ Kegiatan/ Sub Kegiatan	Indikator Kinerja			Rencana Tahun 2023						Catatan Penting	Prakiraan Maju Rencana Tahun 2024						
		Capaian Program	Keluaran Sub Kegiatan	Hasil Kegiatan	Lokasi Output Kegiatan	Target Capaian Kinerja			Pagu Indikatif (Rp.)	Sumber Dana		Target Capaian Kinerja		Kebutuhan Dana/ Pagu Indikatif (Rp.)				
						Program	Keluaran Sub Kegiatan	Hasil Kegiatan				Tolok Ukur	Target					
2	15	01	2.06	09	Penyelenggaraan Rapat Koordinasi dan Konsultasi SKPD	Persentase ketersediaan layanan urusan pemerintah daerah	Jumlah Laporan Penyelenggaraan Rapat Koordinasi dan Konsultasi SKPD	Persentase pemenuhan layanan administrasi umum kantor		100 persen	30 Laporan	100 Persen	350,000,000	Dana Transfer Umum-Dana Bagi Hasil		Persentase ketersediaan layanan urusan pemerintah daerah	100 persen	350,000,000
2	15	01	2.06	10	Penatausahaan Arsip Dinamis pada SKPD	Persentase ketersediaan layanan urusan pemerintah daerah	Jumlah Dokumen Penatausahaan Arsip Dinamis pada SKPD	Persentase pemenuhan layanan administrasi umum kantor		100 persen	1 Dokumen	100 Persen	35,000,000	Dana Transfer Umum-Dana Alokasi Umum		Persentase ketersediaan layanan urusan pemerintah daerah	100 persen	35,000,000
<b>2</b>	<b>15</b>	<b>01</b>	<b>2.07</b>		<b>Pengadaan Barang Milik Daerah Penunjang Urusan Pemerintah Daerah</b>						<b>438,950,000</b>				<b>0</b>			
2	15	01	2.07	06	Pengadaan Peralatan dan Mesin Lainnya	Persentase ketersediaan layanan urusan pemerintah daerah		Persentase pemenuhan kebutuhan aset OPD		100 persen		75 persen	241,000,000	Dana Transfer Umum-Dana Alokasi Umum		Persentase ketersediaan layanan urusan pemerintah daerah	100 persen	0
2	15	01	2.07	11	Pengadaan Sarana dan Prasarana Pendukung Gedung Kantor atau Bangunan Lainnya	Persentase ketersediaan layanan urusan pemerintah daerah		Persentase pemenuhan kebutuhan aset OPD		100 persen		75 persen	197,950,000	Dana Transfer Umum-Dana Alokasi Umum		Persentase ketersediaan layanan urusan pemerintah daerah	100 persen	0
<b>2</b>	<b>15</b>	<b>01</b>	<b>2.08</b>		<b>Penyediaan Jasa Penunjang Urusan Pemerintahan Daerah</b>						<b>472,800,000</b>				<b>0</b>			
2	15	01	2.08	01	Penyediaan Jasa Surat Menyurat		Jumlah Laporan Penyediaan Jasa Surat Menyurat				1 Laporan		5,000,000	Dana Transfer Umum-Dana Alokasi Umum				0
2	15	01	2.08	02	Penyediaan Jasa Komunikasi, Sumber Daya Air dan Listrik		Jumlah Laporan Penyediaan Jasa Komunikasi, Sumber Daya Air dan Listrik yang Disediakan				12 Laporan		25,000,000	Dana Transfer Umum-Dana Alokasi Umum				0
2	15	01	2.08	04	Penyediaan Jasa Pelayanan Umum Kantor		Jumlah Laporan Penyediaan Jasa Pelayanan Umum Kantor yang Disediakan				12 Laporan		442,800,000	Dana Transfer Umum-Dana Bagi Hasil				0
<b>2</b>	<b>15</b>	<b>01</b>	<b>2.09</b>		<b>Pemeliharaan Barang Milik Daerah Penunjang Urusan Pemerintahan Daerah</b>						<b>711,645,000</b>				<b>0</b>			
2	15	01	2.09	01	Penyediaan Jasa Pemeliharaan, Biaya Pemeliharaan, dan Pajak Kendaraan Perorangan Dinas atau Kendaraan Dinas Jabatan		Jumlah Kendaraan Perorangan Dinas atau Kendaraan Dinas Jabatan yang Dipelihara dan Dibayarkan Pajaknya				31 Unit		491,645,000	PENDAPATAN ASLI DAERAH (PAD) Penerimaan Pembiayaan				0
2	15	01	2.09	06	Pemeliharaan Peralatan dan Mesin Lainnya		Jumlah Peralatan dan Mesin Lainnya yang Dipelihara				5 Unit		20,000,000	Dana Transfer Umum-Dana Alokasi Umum				0
2	15	01	2.09	09	Pemeliharaan/Rehabilitasi Gedung Kantor dan Bangunan Lainnya		Jumlah Gedung Kantor dan Bangunan Lainnya yang Dipelihara/Direhabilitasi				1 Unit		200,000,000	Dana Transfer Umum-Dana Alokasi Umum				0
<b>2</b>	<b>15</b>	<b>02</b>			<b>PROGRAM PENYELENGGARAAN LALU LINTAS DAN ANGKUTAN JALAN (LLAJ)</b>						<b>3,062,000,000</b>				<b>0</b>			
<b>2</b>	<b>15</b>	<b>02</b>	<b>2.02</b>		<b>Penyediaan Perlengkapan Jalan di Jalan Kabupaten/Kota</b>						<b>430,000,000</b>				<b>0</b>			



**Program dan Kegiatan Perangkat Daerah  
Kabupaten Buton Utara  
Tahun 2023**

Unit Organisasi : 2.15.0.00.0.00.15.0000 Dinas Perhubungan  
Sub Unit Organisasi : 2.15.0.00.0.00.15.0000 Dinas Perhubungan

Kode	Urusan/ Bidang Urusan/ Program/ Kegiatan/ Sub Kegiatan	Indikator Kinerja			Rencana Tahun 2023					Catatan Penting	Prakiraan Maju Rencana Tahun 2024			
		Capaian Program	Keluaran Sub Kegiatan	Hasil Kegiatan	Lokasi Output Kegiatan	Target Capaian Kinerja			Pagu Indikatif (Rp.)		Sumber Dana	Target Capaian Kinerja		Kebutuhan Dana/ Pagu Indikatif (Rp.)
						Program	Keluaran Sub Kegiatan	Hasil Kegiatan				Tolok Ukur	Target	
2 15 02 2.11 01	Pelaksanaan Penyusunan Rencana Umum Jaringan Trayek Perkotaan dalam 1 (Satu) Daerah Kabupaten/Kota		Jumlah Dokumen Kebijakan Rencana Umum Jaringan Trayek Perkotaan dalam 1 (Satu) Daerah Kabupaten/Kota					1 Dokumen	20,000,000	Bantuan Keuangan Khusus dari Pemerintah Provinsi				0
<b>2 15 02 2.12</b>	<b>Penetapan Rencana Umum Jaringan Trayek Pedesaan dalam 1 (Satu) Daerah Kabupaten/Kota</b>								<b>20,000,000</b>					<b>0</b>
2 15 02 2.12 01	Perumusan Kebijakan Rencana Umum Jaringan Trayek Pedesaan Kewenangan Kabupaten/Kota		Jumlah Dokumen Kebijakan Rencana Umum Jaringan Trayek Pedesaan Kewenangan Kabupaten/Kota					1 Dokumen	20,000,000	PENDAPATAN ASLI DAERAH (PAD)				0
<b>2 15 03</b>	<b>PROGRAM PENGELOLAAN PELAYARAN</b>								<b>2,155,000,000</b>					<b>0</b>
<b>2 15 03 2.12</b>	<b>Pembangunan, Penerbitan Izin Pembangunan dan Pengoperasian Pelabuhan Pengumpan Lokal</b>								<b>2,155,000,000</b>					<b>0</b>
2 15 03 2.12 02	Pembangunan Pelabuhan Pengumpan Lokal	Persentase Penumpang Dermaga	Jumlah Pelabuhan Pengumpan Lokal yang Dibangun	jumlah pelabuhan yang beroperasi		100 persen	14 Unit	2 pelabuhan	2,100,000,000	Penerimaan Pembiayaan		Persentase Penumpang Dermaga	100 persen	0
2 15 03 2.12 04	Pengawasan Pengoperasian Pelabuhan Pengumpan Lokal	Persentase Penumpang Dermaga	Jumlah Laporan Pengawasan Pengoperasian Pelabuhan Pengumpan Lokal	jumlah pelabuhan yang beroperasi		100 persen	12 Laporan	2 pelabuhan	55,000,000	Dana Transfer Umum-Dana Alokasi Umum Penerimaan Pembiayaan		Persentase Penumpang Dermaga	100 persen	0
<b>2 15 04</b>	<b>PROGRAM PENGELOLAAN PENERBANGAN</b>								<b>3,420,000,000</b>					<b>0</b>
<b>2 15 04 2.01</b>	<b>Penerbitan Izin Mendirikan Bangunan Tempat Pendaratan dan Lepas Landas Helikopter</b>								<b>3,420,000,000</b>					<b>0</b>
2 15 04 2.01 01	Fasilitasi Penerbitan Izin Mendirikan Tempat Tinggal Landas dan Mendarat Helikopter	cakupan mendirikan izin mendirikan tempat pendaratan	Jumlah Dokumen Izin Mendirikan Tempat Tinggal Landas dan Mendarat Helikopter yang Diterbitkan	Jumlah Izin mendirikan Tempat Pendaratan		100 persen	1 Dokumen	1 Izin	3,420,000,000	Penerimaan Pembiayaan		cakupan mendirikan izin mendirikan tempat pendaratan	100 persen	0
<b>TOTAL</b>									<b>13,186,216,869</b>					<b>2,882,301,869</b>

**Program dan Kegiatan Perangkat Daerah  
Kabupaten Buton Utara  
Tahun 2023**

Unit Organisasi : 2.16.2.21.2.20.16.0000 Dinas Komunikasi, Informatika dan Persandian  
Sub Unit Organisasi : 2.16.2.21.2.20.16.0000 Dinas Komunikasi, Informatika dan Persandian

Kode	Urusan/ Bidang Urusan/ Program/ Kegiatan/ Sub Kegiatan	Indikator Kinerja			Rencana Tahun 2023					Catatan Penting	Prakiraan Maju Rencana Tahun 2024							
		Capaian Program	Keluaran Sub Kegiatan	Hasil Kegiatan	Lokasi Output Kegiatan	Target Capaian Kinerja			Pagu Indikatif (Rp.)		Sumber Dana	Target Capaian Kinerja		Kebutuhan Dana/ Pagu Indikatif (Rp.)				
						Program	Keluaran Sub Kegiatan	Hasil Kegiatan				Tolok Ukur	Target					
2		<b>URUSAN PEMERINTAHAN WAJIB YANG TIDAK BERKAITAN DENGAN PELAYANAN DASAR</b>																
2	16	<b>URUSAN PEMERINTAHAN BIDANG KOMUNIKASI DAN INFORMATIKA</b>										11,286,056,482		9,309,381,350				
2	16	01	<b>PROGRAM PENUNJANG URUSAN PEMERINTAHAN DAERAH KABUPATEN/KOTA</b>										5,912,536,482		3,935,861,350			
2	16	01	2.01	<b>Perencanaan, Penganggaran, dan Evaluasi Kinerja Perangkat Daerah</b>										45,879,350		45,879,350		
2	16	01	2.01	01	Penyusunan Dokumen Perencanaan Perangkat Daerah	Persentase ketersediaan layanan urusan pemerintah daerah	Jumlah Dokumen Perencanaan Perangkat Daerah	presentase dokumen perencanaan yang dihasilkan		100 persen	4 Dokumen	100 persen	14,234,000	Dana Transfer Umum-Dana Alokasi Umum		Persentase ketersediaan layanan urusan pemerintah daerah	100 persen	14,234,000
2	16	01	2.01	02	Koordinasi dan Penyusunan Dokumen RKA-SKPD	Persentase ketersediaan layanan urusan pemerintah daerah	Jumlah Dokumen RKA-SKPD dan Laporan Hasil Koordinasi Penyusunan Dokumen RKA-SKPD	presentase dokumen perencanaan yang dihasilkan		100 persen	2 Dokumen	100 persen	6,125,000	Dana Transfer Umum-Dana Alokasi Umum		Persentase ketersediaan layanan urusan pemerintah daerah	100 persen	6,125,000
2	16	01	2.01	03	Koordinasi dan Penyusunan Dokumen Perubahan RKA-SKPD	Persentase ketersediaan layanan urusan pemerintah daerah	Jumlah Dokumen Perubahan RKA-SKPD dan Laporan Hasil Koordinasi Penyusunan Dokumen Perubahan RKA-SKPD	presentase dokumen perencanaan yang dihasilkan		100 persen	2 Dokumen	100 persen	6,125,000	Dana Transfer Umum-Dana Alokasi Umum		Persentase ketersediaan layanan urusan pemerintah daerah	100 persen	6,125,000
2	16	01	2.01	04	Koordinasi dan Penyusunan DPA-SKPD	Persentase ketersediaan layanan urusan pemerintah daerah	Jumlah Dokumen DPA-SKPD dan Laporan Hasil Koordinasi Penyusunan Dokumen DPA-SKPD	presentase dokumen perencanaan yang dihasilkan		100 persen	3 Dokumen	100 persen	4,135,000	Dana Transfer Umum-Dana Alokasi Umum		Persentase ketersediaan layanan urusan pemerintah daerah	100 persen	4,135,000
2	16	01	2.01	05	Koordinasi dan Penyusunan Perubahan DPA- SKPD	Persentase ketersediaan layanan urusan pemerintah daerah	Jumlah Dokumen Perubahan DPA-SKPD dan Laporan Hasil Koordinasi Penyusunan Dokumen Perubahan DPA-SKPD	presentase dokumen perencanaan yang dihasilkan		100 persen	2 Dokumen	100 persen	4,135,000	Dana Transfer Umum-Dana Alokasi Umum		Persentase ketersediaan layanan urusan pemerintah daerah	100 persen	4,135,000
2	16	01	2.01	06	Koordinasi dan Penyusunan Laporan Capaian Kinerja dan Ikhtisar Realisasi Kinerja SKPD	Persentase ketersediaan layanan urusan pemerintah daerah	Jumlah Laporan Capaian Kinerja dan Ikhtisar Realisasi Kinerja SKPD dan Laporan Hasil Koordinasi Penyusunan Laporan Capaian Kinerja dan Ikhtisar Realisasi Kinerja SKPD	presentase dokumen perencanaan yang dihasilkan		100 persen	3 Dokumen	100 persen	11,125,350	Dana Transfer Umum-Dana Alokasi Umum		Persentase ketersediaan layanan urusan pemerintah daerah	100 persen	11,125,350
2	16	01	2.02	<b>Administrasi Keuangan Perangkat Daerah</b>										2,053,811,132		77,136,000		
2	16	01	2.02	01	Penyediaan Gaji dan Tunjangan ASN	Persentase ketersediaan layanan urusan pemerintah daerah	Jumlah Orang yang Menerima Gaji dan Tunjangan ASN	presentase laporan keuangan tepat waktu		100 persen	23 Orang/bulan	100 persen	1,976,675,132	Dana Transfer Umum-Dana Alokasi Umum		Persentase ketersediaan layanan urusan pemerintah daerah	100 persen	0
2	16	01	2.02	02	Penyediaan Administrasi Pelaksanaan Tugas ASN	Persentase ketersediaan layanan urusan pemerintah daerah	Jumlah Dokumen Hasil Penyediaan Administrasi Pelaksanaan Tugas ASN	presentase laporan keuangan tepat waktu		100 persen	5 orang	100 persen	62,850,000	Dana Transfer Umum-Dana Alokasi Umum		Persentase ketersediaan layanan urusan pemerintah daerah	100 persen	62,850,000
2	16	01	2.02	04	Koordinasi dan Pelaksanaan Akuntansi SKPD	Persentase ketersediaan layanan urusan pemerintah daerah	Jumlah Dokumen Koordinasi dan Pelaksanaan Akuntansi SKPD	presentase laporan keuangan tepat waktu		100 persen	12 Dokumen	100 persen	2,786,000	Dana Transfer Umum-Dana Alokasi Umum		Persentase ketersediaan layanan urusan pemerintah daerah	100 persen	2,786,000



**Program dan Kegiatan Perangkat Daerah  
Kabupaten Buton Utara  
Tahun 2023**

Unit Organisasi : 2.16.2.21.2.20.16.0000 Dinas Komunikasi, Informatika dan Persandian  
Sub Unit Organisasi : 2.16.2.21.2.20.16.0000 Dinas Komunikasi, Informatika dan Persandian

Kode	Urusan/ Bidang Urusan/ Program/ Kegiatan/ Sub Kegiatan	Indikator Kinerja			Rencana Tahun 2023					Catatan Penting	Prakiraan Maju Rencana Tahun 2024			
		Capaian Program	Keluaran Sub Kegiatan	Hasil Kegiatan	Lokasi Output Kegiatan	Target Capaian Kinerja			Pagu Indikatif (Rp.)		Sumber Dana	Target Capaian Kinerja		Kebutuhan Dana/ Pagu Indikatif (Rp.)
						Program	Keluaran Sub Kegiatan	Hasil Kegiatan				Tolok Ukur	Target	
2 16 01 2.02 05	Koordinasi dan Penyusunan Laporan Keuangan Akhir Tahun SKPD	Persentase ketersediaan layanan urusan pemerintah daerah	Jumlah Laporan Keuangan Akhir Tahun SKPD dan Laporan Hasil Koordinasi Penyusunan Laporan Keuangan Akhir Tahun SKPD	presentase laporan keuangan tepat waktu		100 persen	1 Dokumen	100 persen	3,500,000	Dana Transfer Umum-Dana Alokasi Umum		Persentase ketersediaan layanan urusan pemerintah daerah	100 persen	3,500,000

**Program dan Kegiatan Perangkat Daerah  
Kabupaten Buton Utara  
Tahun 2023**

Unit Organisasi : 2.16.2.21.2.20.16.0000 Dinas Komunikasi, Informatika dan Persandian  
Sub Unit Organisasi : 2.16.2.21.2.20.16.0000 Dinas Komunikasi, Informatika dan Persandian

Kode	Kategori Kode	Urusan/ Bidang Urusan/ Program/ Kegiatan/ Sub Kegiatan	Indikator Kinerja			Rencana Tahun 2023					Catatan Penting	Prakiraan Maju Rencana Tahun 2024						
			Capaian Program	Keluaran Sub Kegiatan	Hasil Kegiatan	Lokasi Output Kegiatan	Target Capaian Kinerja			Pagu Indikatif (Rp.)		Sumber Dana	Target Capaian Kinerja		Kebutuhan Dana/ Pagu Indikatif (Rp.)			
							Program	Keluaran Sub Kegiatan	Hasil Kegiatan				Tolok Ukur	Target				
2	16	01	2.02	07	Koordinasi dan Penyusunan Laporan Keuangan Bulanan/ Triwulanan/ Semesteran SKPD	Persentase ketersediaan layanan urusan pemerintah daerah	Jumlah Laporan Keuangan Bulanan/ Triwulanan/ Semesteran SKPD dan Laporan Koordinasi Penyusunan Laporan Keuangan Bulanan/Triwulanan/Semesteran SKPD	presentase laporan keuangan tepat waktu		100 persen	12 Laporan	100 persen	4,000,000	Dana Transfer Umum-Dana Alokasi Umum		Persentase ketersediaan layanan urusan pemerintah daerah	100 persen	4,000,000
2	16	01	2.02	08	Penyusunan Pelaporan dan Analisis Prognosis Realisasi Anggaran	Persentase ketersediaan layanan urusan pemerintah daerah	Jumlah Dokumen Pelaporan dan Analisis Prognosis Realisasi Anggaran	presentase laporan keuangan tepat waktu		100 persen	12 Laporan	100 persen	4,000,000	Dana Transfer Umum-Dana Alokasi Umum		Persentase ketersediaan layanan urusan pemerintah daerah	100 persen	4,000,000
<b>2</b>	<b>16</b>	<b>01</b>	<b>2.03</b>		<b>Administrasi Barang Milik Daerah pada Perangkat Daerah</b>					<b>8,560,000</b>				<b>8,560,000</b>				
2	16	01	2.03	01	Penyusunan Perencanaan Kebutuhan Barang Milik Daerah SKPD	Persentase ketersediaan layanan urusan pemerintah daerah	Jumlah Rencana Kebutuhan Barang Milik Daerah SKPD	presentase laporan aset tepat waktu		100 persen	1 Dokumen	100 persen	4,280,000	Dana Transfer Umum-Dana Alokasi Umum		Persentase ketersediaan layanan urusan pemerintah daerah	100 persen	4,280,000
2	16	01	2.03	05	Rekonsiliasi dan Penyusunan Laporan Barang Milik Daerah pada SKPD	Persentase ketersediaan layanan urusan pemerintah daerah	Jumlah Laporan Rekonsiliasi dan Penyusunan Laporan Barang Milik Daerah pada SKPD	presentase laporan aset tepat waktu		100 persen	12 Laporan	100 persen	4,280,000	Dana Transfer Umum-Dana Alokasi Umum		Persentase ketersediaan layanan urusan pemerintah daerah	100 persen	4,280,000
<b>2</b>	<b>16</b>	<b>01</b>	<b>2.05</b>		<b>Administrasi Kepegawaian Perangkat Daerah</b>					<b>124,600,000</b>				<b>124,600,000</b>				
2	16	01	2.05	02	Pengadaan Pakaian Dinas beserta Atribut Kelengkapannya	Persentase ketersediaan layanan urusan pemerintah daerah	Jumlah Paket Pakaian Dinas beserta Atribut Kelengkapan	presentase ketersediaan layanan administrasi kepegawian		100 persen	40 steel	100 persen	40,000,000	Dana Transfer Umum-Dana Alokasi Umum		Persentase ketersediaan layanan urusan pemerintah daerah	100 persen	40,000,000
2	16	01	2.05	05	Monitoring, Evaluasi, dan Penilaian Kinerja Pegawai	Persentase ketersediaan layanan urusan pemerintah daerah	Jumlah Dokumen Monitoring, Evaluasi, dan Penilaian Kinerja Pegawai	presentase ketersediaan layanan administrasi kepegawian		100 persen	12 Dokumen	100 persen	3,500,000	Dana Transfer Umum-Dana Alokasi Umum		Persentase ketersediaan layanan urusan pemerintah daerah	100 persen	3,500,000
2	16	01	2.05	09	Pendidikan dan Pelatihan Pegawai Berdasarkan Tugas dan Fungsi	Persentase ketersediaan layanan urusan pemerintah daerah	Jumlah Pegawai Berdasarkan Tugas dan Fungsi yang Mengikuti Pendidikan dan Pelatihan	presentase ketersediaan layanan administrasi kepegawian		100 persen	1 Orang	100 persen	3,100,000	Dana Transfer Umum-Dana Alokasi Umum		Persentase ketersediaan layanan urusan pemerintah daerah	100 persen	3,100,000
2	16	01	2.05	11	Bimbingan Teknis Implementasi Peraturan Perundang-Undangan	Persentase ketersediaan layanan urusan pemerintah daerah	Jumlah Orang yang Mengikuti Bimbingan Teknis Implementasi Peraturan Perundang-Undangan	presentase ketersediaan layanan administrasi kepegawian		100 persen	6 Laporan	100 persen	78,000,000	Dana Transfer Umum-Dana Alokasi Umum		Persentase ketersediaan layanan urusan pemerintah daerah	100 persen	78,000,000
<b>2</b>	<b>16</b>	<b>01</b>	<b>2.06</b>		<b>Administrasi Umum Perangkat Daerah</b>					<b>722,749,000</b>				<b>722,749,000</b>				
2	16	01	2.06	01	Penyediaan Komponen Instalasi Listrik/Penerangan Bangunan Kantor	Persentase ketersediaan layanan urusan pemerintah daerah	Jumlah Paket Komponen Instalasi Listrik/Penerangan Bangunan Kantor yang Disediakan	presentase pemenuhan layanan administrasi umum kantor		100 persen	3 jenis	100 persen	5,500,000	Dana Transfer Umum-Dana Alokasi Umum		Persentase ketersediaan layanan urusan pemerintah daerah	100 persen	5,500,000

**Program dan Kegiatan Perangkat Daerah  
Kabupaten Buton Utara  
Tahun 2023**

Unit Organisasi : 2.16.2.21.2.20.16.0000 Dinas Komunikasi, Informatika dan Persandian  
Sub Unit Organisasi : 2.16.2.21.2.20.16.0000 Dinas Komunikasi, Informatika dan Persandian

Kode	Urusan/ Bidang Urusan/ Program/ Kegiatan/ Sub Kegiatan	Indikator Kinerja			Rencana Tahun 2023					Catatan Penting	Prakiraan Maju Rencana Tahun 2024			
		Capaian Program	Keluaran Sub Kegiatan	Hasil Kegiatan	Lokasi Output Kegiatan	Target Capaian Kinerja			Pagu Indikatif (Rp.)		Sumber Dana	Target Capaian Kinerja		Kebutuhan Dana/ Pagu Indikatif (Rp.)
						Program	Keluaran Sub Kegiatan	Hasil Kegiatan				Tolok Ukur	Target	
2 16 01 2.06 02	Penyediaan Peralatan dan Perlengkapan Kantor	Persentase ketersediaan layanan urusan pemerintah daerah	Jumlah Paket Peralatan dan Perlengkapan Kantor yang Disediakan	presentase pemenuhan layanan administrasi umum kantor		100 persen	2 jenis	100 persen	150,525,000	Dana Transfer Umum-Dana Alokasi Umum		Persentase ketersediaan layanan urusan pemerintah daerah	100 persen	150,525,000

**Program dan Kegiatan Perangkat Daerah  
Kabupaten Buton Utara  
Tahun 2023**

Unit Organisasi : 2.16.2.21.2.20.16.0000 Dinas Komunikasi, Informatika dan Persandian  
Sub Unit Organisasi : 2.16.2.21.2.20.16.0000 Dinas Komunikasi, Informatika dan Persandian

Kode	Urusan/ Bidang Urusan/ Program/ Kegiatan/ Sub Kegiatan	Indikator Kinerja			Rencana Tahun 2023						Catatan Penting	Prakiraan Maju Rencana Tahun 2024							
		Capaian Program	Keluaran Sub Kegiatan	Hasil Kegiatan	Lokasi Output Kegiatan	Target Capaian Kinerja			Pagu Indikatif (Rp.)	Sumber Dana		Target Capaian Kinerja		Kebutuhan Dana/ Pagu Indikatif (Rp.)					
						Program	Keluaran Sub Kegiatan	Hasil Kegiatan				Tolok Ukur	Target						
2	16	01	2.06	03	Penyediaan Peralatan Rumah Tangga	Persentase ketersediaan layanan urusan pemerintah daerah	Jumlah Paket Peralatan Rumah Tangga yang Disediakan	presentase pemenuhan layanan administrasi umum kantor		100 persen	2 jenis	100 persen	7,500,000	Dana Transfer Umum-Dana Alokasi Umum		Persentase ketersediaan layanan urusan pemerintah daerah	100 persen	7,500,000	
2	16	01	2.06	04	Penyediaan Bahan Logistik Kantor	Persentase ketersediaan layanan urusan pemerintah daerah	Jumlah Paket Bahan Logistik Kantor yang Disediakan	presentase pemenuhan layanan administrasi umum kantor		100 persen	2 jenis	100 persen	9,100,000	Dana Transfer Umum-Dana Alokasi Umum		Persentase ketersediaan layanan urusan pemerintah daerah	100 persen	9,100,000	
2	16	01	2.06	05	Penyediaan Barang Cetak dan Penggandaan	Persentase ketersediaan layanan urusan pemerintah daerah	Jumlah Paket Barang Cetak dan Penggandaan yang Disediakan	presentase pemenuhan layanan administrasi umum kantor		100 persen	1 jenis	100 persen	18,600,000	Dana Transfer Umum-Dana Alokasi Umum		Persentase ketersediaan layanan urusan pemerintah daerah	100 persen	18,600,000	
2	16	01	2.06	06	Penyediaan Bahan Bacaan dan Peraturan Perundang-undangan	Persentase ketersediaan layanan urusan pemerintah daerah	Jumlah Dokumen Bahan Bacaan dan Peraturan Perundang-undangan yang Disediakan	presentase pemenuhan layanan administrasi umum kantor		100 persen	3 jenis	100 persen	120,000,000	Dana Transfer Umum-Dana Alokasi Umum		Persentase ketersediaan layanan urusan pemerintah daerah	100 persen	120,000,000	
2	16	01	2.06	07	Penyediaan Bahan/Material	Persentase ketersediaan layanan urusan pemerintah daerah	Jumlah Paket Bahan/Material yang Disediakan	presentase pemenuhan layanan administrasi umum kantor		100 persen	1 jenis	100 persen	14,524,000	Dana Transfer Umum-Dana Alokasi Umum		Persentase ketersediaan layanan urusan pemerintah daerah	100 persen	14,524,000	
2	16	01	2.06	09	Penyelenggaraan Rapat Koordinasi dan Konsultasi SKPD	Persentase ketersediaan layanan urusan pemerintah daerah	Jumlah Laporan Penyelenggaraan Rapat Koordinasi dan Konsultasi SKPD	presentase pemenuhan layanan administrasi umum kantor		100 persen	60 Laporan	100 persen	397,000,000	Dana Transfer Umum-Dana Alokasi Umum		Persentase ketersediaan layanan urusan pemerintah daerah	100 persen	397,000,000	
<b>2</b>	<b>16</b>	<b>01</b>	<b>2.07</b>		<b>Pengadaan Barang Milik Daerah Penunjang Urusan Pemerintah Daerah</b>							<b>2,357,000,000</b>							<b>2,357,000,000</b>
2	16	01	2.07	02	Pengadaan Kendaraan Dinas Operasional atau Lapangan	Persentase ketersediaan layanan urusan pemerintah daerah	Jumlah Unit Kendaraan Dinas Operasional atau Lapangan yang Disediakan	presentase pemenuhan kebutuhan Aset OPD		100 persen	5 Unit	100 persen	185,000,000	Dana Transfer Umum-Dana Alokasi Umum		Persentase ketersediaan layanan urusan pemerintah daerah	100 persen	185,000,000	
2	16	01	2.07	05	Pengadaan Mebel	Persentase ketersediaan layanan urusan pemerintah daerah	Jumlah Paket Mebel yang Disediakan	presentase pemenuhan kebutuhan Aset OPD		100 persen	8 Unit	100 persen	37,000,000	Dana Transfer Umum-Dana Alokasi Umum		Persentase ketersediaan layanan urusan pemerintah daerah	100 persen	37,000,000	
2	16	01	2.07	09	Pengadaan Gedung Kantor atau Bangunan Lainnya	Persentase ketersediaan layanan urusan pemerintah daerah	Jumlah Unit Gedung Kantor atau Bangunan Lainnya yang Disediakan	presentase pemenuhan kebutuhan Aset OPD		100 persen	1 Unit	100 persen	2,135,000,000	Dana Transfer Umum-Dana Alokasi Umum		Persentase ketersediaan layanan urusan pemerintah daerah	100 persen	2,135,000,000	
<b>2</b>	<b>16</b>	<b>01</b>	<b>2.08</b>		<b>Penyediaan Jasa Penunjang Urusan Pemerintahan Daerah</b>							<b>302,204,000</b>							<b>302,204,000</b>
2	16	01	2.08	01	Penyediaan Jasa Surat Menyurat	Persentase ketersediaan layanan urusan pemerintah daerah	Jumlah Laporan Penyediaan Jasa Surat Menyurat	presentase pemenuhan jenis penunjang kantor		100 persen	600 Lembar	100 persen	6,000,000	Dana Transfer Umum-Dana Alokasi Umum		Persentase ketersediaan layanan urusan pemerintah daerah	100 persen	6,000,000	

**Program dan Kegiatan Perangkat Daerah  
Kabupaten Buton Utara  
Tahun 2023**

Unit Organisasi : 2.16.2.21.2.20.16.0000 Dinas Komunikasi, Informatika dan Persandian  
Sub Unit Organisasi : 2.16.2.21.2.20.16.0000 Dinas Komunikasi, Informatika dan Persandian

Kode	Urusan/ Bidang Urusan/ Program/ Kegiatan/ Sub Kegiatan	Indikator Kinerja			Rencana Tahun 2023					Catatan Penting	Prakiraan Maju Rencana Tahun 2024			
		Capaian Program	Keluaran Sub Kegiatan	Hasil Kegiatan	Lokasi Output Kegiatan	Target Capaian Kinerja			Pagu Indikatif (Rp.)		Sumber Dana	Target Capaian Kinerja		Kebutuhan Dana/ Pagu Indikatif (Rp.)
						Program	Keluaran Sub Kegiatan	Hasil Kegiatan				Tolok Ukur	Target	
2 16 01 2.08 02	Penyediaan Jasa Komunikasi, Sumber Daya Air dan Listrik	Persentase ketersediaan layanan urusan pemerintah daerah	Jumlah Laporan Penyediaan Jasa Komunikasi, Sumber Daya Air dan Listrik yang Disediakan	presentase pemenuhan jenis penunjang kantor		100 persen	2 jenis	100 persen	65,732,000	Dana Transfer Umum-Dana Alokasi Umum		Persentase ketersediaan layanan urusan pemerintah daerah	100 persen	65,732,000

**Program dan Kegiatan Perangkat Daerah  
Kabupaten Buton Utara  
Tahun 2023**

Unit Organisasi : 2.16.2.21.2.20.16.0000 Dinas Komunikasi, Informatika dan Persandian  
Sub Unit Organisasi : 2.16.2.21.2.20.16.0000 Dinas Komunikasi, Informatika dan Persandian

Kode	Urusan/ Bidang Urusan/ Program/ Kegiatan/ Sub Kegiatan	Indikator Kinerja			Rencana Tahun 2023					Catatan Penting	Prakiraan Maju Rencana Tahun 2024			
		Capaian Program	Keluaran Sub Kegiatan	Hasil Kegiatan	Lokasi Output Kegiatan	Target Capaian Kinerja			Pagu Indikatif (Rp.)		Sumber Dana	Target Capaian Kinerja		Kebutuhan Dana/ Pagu Indikatif (Rp.)
						Program	Keluaran Sub Kegiatan	Hasil Kegiatan				Tolok Ukur	Target	
2 16 01 2.08 04	Penyediaan Jasa Pelayanan Umum Kantor	Persentase ketersediaan layanan urusan pemerintah daerah	Jumlah Laporan Penyediaan Jasa Pelayanan Umum Kantor yang Disediakan	presentase pemenuhan jenis penunjang kantor		100 persen	21 orang	100 persen	230,472,000	Dana Transfer Umum-Dana Alokasi Umum		Persentase ketersediaan layanan urusan pemerintah daerah	100 persen	230,472,000
<b>2 16 01 2.09</b>	<b>Pemeliharaan Barang Milik Daerah Penunjang Urusan Pemerintahan Daerah</b>							<b>297,733,000</b>					<b>297,733,000</b>	
2 16 01 2.09 02	Penyediaan Jasa Pemeliharaan, Biaya Pemeliharaan, Pajak dan Perizinan Kendaraan Dinas Operasional atau Lapangan	Persentase ketersediaan layanan urusan pemerintah daerah	Jumlah Kendaraan Dinas Operasional atau Lapangan yang Dipelihara dan dibayarkan Pajak dan Perizinannya	presentase barang milik daerah yang terpelihara		100 persen	9 Unit	100 persen	109,633,000	Dana Transfer Umum-Dana Alokasi Umum		Persentase ketersediaan layanan urusan pemerintah daerah	100 persen	109,633,000
2 16 01 2.09 06	Pemeliharaan Peralatan dan Mesin Lainnya	Persentase ketersediaan layanan urusan pemerintah daerah	Jumlah Peralatan dan Mesin Lainnya yang Dipelihara	presentase barang milik daerah yang terpelihara		100 persen	12 jenis	100 persen	140,100,000	Dana Transfer Umum-Dana Alokasi Umum		Persentase ketersediaan layanan urusan pemerintah daerah	100 persen	140,100,000
2 16 01 2.09 09	Pemeliharaan/Rehabilitasi Gedung Kantor dan Bangunan Lainnya	Persentase ketersediaan layanan urusan pemerintah daerah	Jumlah Gedung Kantor dan Bangunan Lainnya yang Dipelihara/Direhabilitasi	presentase barang milik daerah yang terpelihara		100 persen	1 Unit	100 persen	48,000,000	Dana Transfer Umum-Dana Alokasi Umum		Persentase ketersediaan layanan urusan pemerintah daerah	100 persen	48,000,000
<b>2 16 02</b>	<b>PROGRAM PENGELOLAAN INFORMASI DAN KOMUNIKASI PUBLIK</b>							<b>148,070,000</b>					<b>148,070,000</b>	
<b>2 16 02 2.01</b>	<b>Pengelolaan Informasi dan Komunikasi Publik Pemerintah Daerah Kabupaten/Kota</b>							<b>148,070,000</b>					<b>148,070,000</b>	
2 16 02 2.01 04	Pengelolaan Konten dan Perencanaan Media Komunikasi Publik	Persentase masyarakat yang menjadi sasaran penyebaran informasi publik, mengetahui kebijakan dan program	Jumlah Dokumen Hasil Pengelolaan Konten dan Perencanaan Media Komunikasi Publik	presentase keluhan masyarakat atas pelayanan pemda yang tertangani		80 persen	50 Laporan	90 persen	93,820,000	Dana Transfer Umum-Dana Alokasi Umum		Persentase masyarakat yang menjadi sasaran penyebaran informasi publik, mengetahui kebijakan dan program	80 persen	93,820,000
2 16 02 2.01 05	Pengelolaan Media Komunikasi Publik	Persentase masyarakat yang menjadi sasaran penyebaran informasi publik, mengetahui kebijakan dan program	Jumlah Dokumen Hasil Pelaksanaan Pengelolaan Media Komunikasi Publik	presentase keluhan masyarakat atas pelayanan pemda yang tertangani		80 persen	12 Laporan	90 persen	5,400,000	Dana Transfer Umum-Dana Alokasi Umum		Persentase masyarakat yang menjadi sasaran penyebaran informasi publik, mengetahui kebijakan dan program	80 persen	5,400,000
2 16 02 2.01 10	Penguatan Kapasitas Sumber Daya Komunikasi Publik	Persentase masyarakat yang menjadi sasaran penyebaran informasi publik, mengetahui kebijakan dan program	Jumlah Sumber Daya Komunikasi Publik yang Meningkatkan Kapasitasnya	presentase keluhan masyarakat atas pelayanan pemda yang tertangani		80 persen	2 jenis	90 persen	20,650,000	Dana Transfer Umum-Dana Alokasi Umum		Persentase masyarakat yang menjadi sasaran penyebaran informasi publik, mengetahui kebijakan dan program	80 persen	20,650,000

**Program dan Kegiatan Perangkat Daerah  
Kabupaten Buton Utara  
Tahun 2023**

**Unit Organisasi : 2.16.2.21.2.20.16.0000 Dinas Komunikasi, Informatika dan Persandian**  
**Sub Unit Organisasi : 2.16.2.21.2.20.16.0000 Dinas Komunikasi, Informatika dan Persandian**

Kode	Urusan/ Bidang Urusan/ Program/ Kegiatan/ Sub Kegiatan	Indikator Kinerja			Rencana Tahun 2023					Catatan Penting	Prakiraan Maju Rencana Tahun 2024							
		Capaian Program	Keluaran Sub Kegiatan	Hasil Kegiatan	Lokasi Output Kegiatan	Target Capaian Kinerja			Pagu Indikatif (Rp.)		Sumber Dana	Target Capaian Kinerja		Kebutuhan Dana/ Pagu Indikatif (Rp.)				
						Program	Keluaran Sub Kegiatan	Hasil Kegiatan				Tolok Ukur	Target					
2	16	02	2.01	12	Penyelenggaraan Hubungan Masyarakat, Media dan Kemitraan Komunitas	Persentase masyarakat yang menjadi sasaran penyebaran informasi publik, mengetahui kebijakan dan program	Jumlah Dokumen Kemitraan dengan Masyarakat, Media dan Komunitas dalam Mendiseminasikan Informasi Program atau Kebijakan	presentase keluhan masyarakat atas pelayanan pemda yang tertangani		80 persen	6 klp	90 persen	8,200,000	Dana Transfer Umum-Dana Alokasi Umum		Persentase masyarakat yang menjadi sasaran penyebaran informasi publik, mengetahui kebijakan dan program	80 persen	8,200,000
2	16	02	2.01	13	Penyediaan/Pengadaan Sarana dan Prasarana Pendukung Informasi dan Komunikasi Publik Pemerintah Daerah Kabupaten/Kota	Persentase masyarakat yang menjadi sasaran penyebaran informasi publik, mengetahui kebijakan dan program	Jumlah Sarana dan Prasarana Pendukung Informasi dan Komunikasi Publik Pemerintah Daerah Kabupaten/Kota	presentase keluhan masyarakat atas pelayanan pemda yang tertangani		80 persen	1 jenis	90 persen	20,000,000	Dana Transfer Umum-Dana Alokasi Umum		Persentase masyarakat yang menjadi sasaran penyebaran informasi publik, mengetahui kebijakan dan program	80 persen	20,000,000
<b>2</b>	<b>16</b>	<b>03</b>			<b>PROGRAM PENGELOLAAN APLIKASI INFORMATIKA</b>					<b>5,225,450,000</b>				<b>5,225,450,000</b>				
<b>2</b>	<b>16</b>	<b>03</b>	<b>2.01</b>		<b>Pengelolaan Nama Domain yang Telah Ditetapkan oleh Pemerintah Pusat dan Sub Domain di Lingkup Pemerintah Daerah Kabupaten/Kota</b>					<b>2,194,000,000</b>				<b>2,194,000,000</b>				
2	16	03	2.01	03	Penyelenggaraan Sistem Jaringan Intra Pemerintah Daerah	Persentase Organisasi Perangkat Daerah (OPD) yang terhubung dengan akses internet yang	Jumlah Sistem Jaringan Intra Pemerintah Daerah	presentase perangkat daerah yang terkoneksi di jaringan intra pemerintah atau menggunakan akses internet yang diamankan yang disediakan oleh dinas kominfo		90 persen	150 Mbps	90 persen	2,194,000,000	Dana Transfer Umum-Dana Alokasi Umum		Persentase Organisasi Perangkat Daerah (OPD) yang terhubung dengan akses internet yang	90 persen	2,194,000,000
<b>2</b>	<b>16</b>	<b>03</b>	<b>2.02</b>		<b>Pengelolaan E-government di Lingkup Pemerintah Daerah Kabupaten/Kota</b>					<b>3,031,450,000</b>				<b>3,031,450,000</b>				
2	16	03	2.02	03	Pengelolaan Pusat Data Pemerintahan Daerah	Persentase Organisasi Perangkat Daerah (OPD) yang terhubung dengan akses internet yang	Jumlah Pusat Data Pemerintahan Daerah yang Dikelola	presentase layanan SPBE di implementasikan secara online dan terintegrasi		90 persen	12 Laporan	50 persen	48,000,000	Dana Transfer Umum-Dana Alokasi Umum		Persentase Organisasi Perangkat Daerah (OPD) yang terhubung dengan akses internet yang	90 persen	48,000,000
2	16	03	2.02	04	Penyelenggaraan Sistem Komunikasi Intra Pemerintah Daerah	Persentase Organisasi Perangkat Daerah (OPD) yang terhubung dengan akses internet yang	Jumlah Dokumen Hasil Penyelenggaraan Sistem Komunikasi Intra Pemerintah Daerah	presentase layanan SPBE di implementasikan secara online dan terintegrasi		90 persen	2 jenis	50 persen	2,600,000,000	Dana Transfer Umum-Dana Alokasi Umum		Persentase Organisasi Perangkat Daerah (OPD) yang terhubung dengan akses internet yang	90 persen	2,600,000,000
2	16	03	2.02	06	Koordinasi dan Sinkronisasi Data dan Informasi Elektronik	Persentase Organisasi Perangkat Daerah (OPD) yang terhubung dengan akses internet yang	Jumlah Perangkat Daerah yang Menerapkan Koordinasi dan Sinkronisasi Data dan Informasi Elektronik	presentase layanan SPBE di implementasikan secara online dan terintegrasi		90 persen	24 Laporan	50 persen	97,000,000	Dana Transfer Umum-Dana Alokasi Umum		Persentase Organisasi Perangkat Daerah (OPD) yang terhubung dengan akses internet yang	90 persen	97,000,000
2	16	03	2.02	07	Pengembangan Aplikasi dan Proses Bisnis Pemerintahan Berbasis Elektronik	Persentase Organisasi Perangkat Daerah (OPD) yang terhubung dengan akses internet yang	Jumlah Aplikasi dan Proses Bisnis Pemerintahan Berbasis Elektronik yang Dikembangkan	presentase layanan SPBE di implementasikan secara online dan terintegrasi		90 persen	1 aplikasi	50 persen	190,000,000	Dana Transfer Umum-Dana Alokasi Umum		Persentase Organisasi Perangkat Daerah (OPD) yang terhubung dengan akses internet yang	90 persen	190,000,000

**Program dan Kegiatan Perangkat Daerah  
Kabupaten Buton Utara  
Tahun 2023**

Unit Organisasi : 2.16.2.21.2.20.16.0000 Dinas Komunikasi, Informatika dan Persandian  
Sub Unit Organisasi : 2.16.2.21.2.20.16.0000 Dinas Komunikasi, Informatika dan Persandian

Kode	Urusan/ Bidang Urusan/ Program/ Kegiatan/ Sub Kegiatan	Indikator Kinerja			Rencana Tahun 2023					Catatan Penting	Prakiraan Maju Rencana Tahun 2024			
		Capaian Program	Keluaran Sub Kegiatan	Hasil Kegiatan	Lokasi Output Kegiatan	Target Capaian Kinerja			Pagu Indikatif (Rp.)		Sumber Dana	Target Capaian Kinerja		Kebutuhan Dana/ Pagu Indikatif (Rp.)
						Program	Keluaran Sub Kegiatan	Hasil Kegiatan				Tolok Ukur	Target	
2 16 03 2.02 09	Pengembangan dan Pengelolaan Ekosistem Kabupaten/Kota Cerdas dan Kota Cerdas	Persentase Organisasi Perangkat Daerah (OPD) yang terhubung dengan akses internet yang	Jumlah Dokumen Program Inovasi yang Diimplementasikan Sesuai dengan Masterplan Smart City	presentase layanan SPBE di implementasikan secara online dan terintegrasi		90 persen	1 jenis	50 persen	44,100,000	Dana Transfer Umum-Dana Alokasi Umum		Persentase Organisasi Perangkat Daerah (OPD) yang terhubung dengan akses internet yang	90 persen	44,100,000



**Program dan Kegiatan Perangkat Daerah  
Kabupaten Buton Utara  
Tahun 2023**

Unit Organisasi : 2.16.2.21.2.20.16.0000 Dinas Komunikasi, Informatika dan Persandian  
Sub Unit Organisasi : 2.16.2.21.2.20.16.0000 Dinas Komunikasi, Informatika dan Persandian

Kode	Urusan/ Bidang Urusan/ Program/ Kegiatan/ Sub Kegiatan	Indikator Kinerja			Rencana Tahun 2023					Catatan Penting	Prakiraan Maju Rencana Tahun 2024			
		Capaian Program	Keluaran Sub Kegiatan	Hasil Kegiatan	Lokasi Output Kegiatan	Target Capaian Kinerja			Pagu Indikatif (Rp.)		Sumber Dana	Target Capaian Kinerja		Kebutuhan Dana/ Pagu Indikatif (Rp.)
						Program	Keluaran Sub Kegiatan	Hasil Kegiatan				Tolok Ukur	Target	
2.16.03.2.02.10	Pengembangan dan Pengelolaan Sumber Daya Teknologi Informasi dan Komunikasi Pemerintah Daerah	Persentase Organisasi Perangkat Daerah (OPD) yang terhubung dengan akses internet yang	Jumlah Dokumen Pelaksanaan Pengembangan dan Pengelolaan Sumber Daya Teknologi Informasi dan Komunikasi Pemerintah Daerah	presentase layanan SPBE di implementasikan secara online dan terintegrasi		90 persen	1 jenis	50 persen	27,750,000	Dana Transfer Umum-Dana Alokasi Umum		Persentase Organisasi Perangkat Daerah (OPD) yang terhubung dengan akses internet yang	90 persen	27,750,000
2.16.03.2.02.11	Pengelolaan Government Chief Information Officer (GCIO)	Persentase Organisasi Perangkat Daerah (OPD) yang terhubung dengan akses internet yang	Jumlah Dokumen Pengelolaan Government Chief Information Officer (GCIO)	presentase layanan SPBE di implementasikan secara online dan terintegrasi		90 persen	1 Laporan	50 persen	24,600,000	Dana Transfer Umum-Dana Alokasi Umum		Persentase Organisasi Perangkat Daerah (OPD) yang terhubung dengan akses internet yang	90 persen	24,600,000
<b>2.21.</b>	<b>URUSAN PEMERINTAHAN BIDANG PERSANDIAN</b>									<b>151,750,000</b>				<b>151,750,000</b>
<b>2.21.02.</b>	<b>PROGRAM PENYELENGGARAAN PERSANDIAN UNTUK PENGAMANAN INFORMASI</b>									<b>151,750,000</b>				<b>151,750,000</b>
<b>2.21.02.2.01.</b>	<b>Penyelenggaraan Persandian untuk Pengamanan Informasi Pemerintah Daerah Kabupaten/Kota</b>									<b>151,750,000</b>				<b>151,750,000</b>
2.21.02.2.01.02	Pelaksanaan Analisis Kebutuhan dan Pengelolaan Sumber Daya Keamanan Informasi Pemerintah Daerah Kabupaten/Kota	""Persentase kegiatan strategis yang telah diamankan melalui kegiatan pengamanan sinyal dibanding banyaknya jumlah kegiatan strategis yang harus diamankan	Jumlah Laporan Analisis Kebutuhan dan Pengelolaan Sumber Daya Keamanan Informasi Pemerintah Daerah Kabupaten/Kota	presentase OPD yang menggunakan peralatan informasi yang telah diamankan		100 persen	2 jenis	80 persen	15,750,000	Dana Transfer Umum-Dana Alokasi Umum		""Persentase kegiatan strategis yang telah diamankan melalui kegiatan pengamanan sinyal dibanding banyaknya jumlah kegiatan strategis yang harus diamankan	100 persen	15,750,000
2.21.02.2.01.03	Pelaksanaan Keamanan Informasi Pemerintahan Daerah Kabupaten/Kota Berbasis Elektronik dan Non Elektronik	""Persentase kegiatan strategis yang telah diamankan melalui kegiatan pengamanan sinyal dibanding banyaknya jumlah kegiatan strategis yang harus diamankan	Jumlah Laporan Pelaksanaan Keamanan Informasi Pemerintahan Daerah Kabupaten/Kota Berbasis Elektronik dan Non Elektronik	presentase OPD yang menggunakan peralatan informasi yang telah diamankan		100 persen	50 unit	80 persen	45,000,000	Dana Transfer Umum-Dana Alokasi Umum		""Persentase kegiatan strategis yang telah diamankan melalui kegiatan pengamanan sinyal dibanding banyaknya jumlah kegiatan strategis yang harus diamankan	100 persen	45,000,000
2.21.02.2.01.04	Penyediaan Layanan Keamanan Informasi Pemerintah Daerah Kabupaten/Kota	""Persentase kegiatan strategis yang telah diamankan melalui kegiatan pengamanan sinyal dibanding banyaknya jumlah kegiatan strategis yang harus diamankan	Jumlah Perangkat Daerah yang Telah Menggunakan Layanan Keamanan Informasi	presentase OPD yang menggunakan peralatan informasi yang telah diamankan		100 persen	38 laporan	80 persen	91,000,000	Dana Transfer Umum-Dana Alokasi Umum		""Persentase kegiatan strategis yang telah diamankan melalui kegiatan pengamanan sinyal dibanding banyaknya jumlah kegiatan strategis yang harus diamankan	100 persen	91,000,000
<b>TOTAL</b>									<b>11,437,806,482</b>				<b>9,461,131,350</b>	

**Program dan Kegiatan Perangkat Daerah  
Kabupaten Buton Utara  
Tahun 2023**

Unit Organisasi : 2.17.2.07.0.00.17.0000 Dinas Koperasi, UKM dan Tenaga Kerja  
Sub Unit Organisasi : 2.17.2.07.0.00.17.0000 Dinas Koperasi, UKM dan Tenaga Kerja

Kode	Urusan/ Bidang Urusan/ Program/ Kegiatan/ Sub Kegiatan	Indikator Kinerja			Rencana Tahun 2023					Catatan Penting	Prakiraan Maju Rencana Tahun 2024						
		Capaian Program	Keluaran Sub Kegiatan	Hasil Kegiatan	Lokasi Output Kegiatan	Target Capaian Kinerja			Pagu Indikatif (Rp.)		Sumber Dana	Target Capaian Kinerja		Kebutuhan Dana/ Pagu Indikatif (Rp.)			
						Program	Keluaran Sub Kegiatan	Hasil Kegiatan				Tolok Ukur	Target				
2																	
<b>URUSAN PEMERINTAHAN WAJIB YANG TIDAK BERKAITAN DENGAN PELAYANAN DASAR</b>																	
2	07													<b>1,220,181,500</b>			
<b>URUSAN PEMERINTAHAN BIDANG TENAGA KERJA</b>														<b>1,220,181,500</b>			
2	07	02												<b>202,615,500</b>			
<b>PROGRAM PERENCANAAN TENAGA KERJA</b>														<b>202,615,500</b>			
2	07	02	2.01											<b>202,615,500</b>			
<b>Penyusunan Rencana Tenaga Kerja (RTK)</b>														<b>202,615,500</b>			
2	07	02	2.01	01	Penyusunan Rencana Tenaga Kerja Makro	Persentase program perencanaan tenaga kerja yang dilaksanakan	Jumlah Dokumen Rencana Tenaga Kerja Makro	jumlah dokumen RKT		100 persen	1 Dokumen	1 dokumen	202,615,500	PENDAPATAN ASLI DAERAH (PAD)	Persentase program perencanaan tenaga kerja yang dilaksanakan	100 persen	202,615,500
2	07	03												<b>49,304,000</b>			<b>49,304,000</b>
<b>PROGRAM PELATIHAN KERJA DAN PRODUKTIVITAS TENAGA KERJA</b>														<b>49,304,000</b>			
2	07	03	2.02											<b>49,304,000</b>			<b>49,304,000</b>
<b>Pembinaan Lembaga Pelatihan Kerja Swasta</b>														<b>49,304,000</b>			
2	07	03	2.02	01	Pembinaan Lembaga Pelatihan Kerja Swasta	Persentase Tenaga Kerja yang Produktif	Jumlah Lembaga Pelatihan Kerja Swasta yang Dibina	jumlah dokumen		16,11 persen	1 Lembaga	1 dokumen	49,304,000	PENDAPATAN ASLI DAERAH (PAD)	Persentase Tenaga Kerja yang Produktif	16,11 persen	49,304,000
2	07	04												<b>312,054,000</b>			<b>312,054,000</b>
<b>PROGRAM PENEMPATAN TENAGA KERJA</b>														<b>312,054,000</b>			
2	07	04	2.01											<b>220,000,000</b>			<b>220,000,000</b>
<b>Pelayanan antar Kerja di Daerah Kabupaten/Kota</b>														<b>220,000,000</b>			
2	07	04	2.01	02	Pelayanan antar Kerja	Persentase pencari kerja terdaftar yang di tempatkan	Jumlah Tenaga Kerja yang Ditempatkan Melalui Layanan AKAD dan AKL	jumlah pencari kerja		32,02 persen	50 Orang	50 orang	100,000,000		Persentase pencari kerja terdaftar yang di tempatkan	32,02 persen	100,000,000
2	07	04	2.01	03	Penyuluhan dan Bimbingan Jabatan bagi Pencari Kerja	Persentase pencari kerja terdaftar yang di tempatkan	Jumlah Pencari Kerja yang Mendapatkan Penyuluhan dan Bimbingan Jabatan	jumlah pencari kerja		32,02 persen	0 Orang	50 orang	120,000,000	PENDAPATAN ASLI DAERAH (PAD)	Persentase pencari kerja terdaftar yang di tempatkan	32,02 persen	120,000,000
2	07	04	2.03											<b>92,054,000</b>			<b>92,054,000</b>
<b>Pengelolaan Informasi Pasar Kerja</b>														<b>92,054,000</b>			
2	07	04	2.03	02	Pelayanan dan Penyediaan Informasi Pasar Kerja Online	Persentase pencari kerja terdaftar yang di tempatkan	Jumlah Tenaga Kerja yang Mendapat Pelatihan Berbasis Kompetensi pada Tahun n	jumlah dokumen		32,02 persen	50 Orang	12 dokumen	92,054,000	PENDAPATAN ASLI DAERAH (PAD)	Persentase pencari kerja terdaftar yang di tempatkan	32,02 persen	92,054,000
2	07	05												<b>656,208,000</b>			<b>656,208,000</b>
<b>PROGRAM HUBUNGAN INDUSTRIAL</b>														<b>656,208,000</b>			
2	07	05	2.01											<b>656,208,000</b>			<b>656,208,000</b>
<b>Pengesahan Peraturan Perusahaan dan Pendaftaran Perjanjian Kerja Bersama untuk Perusahaan yang Hanya Beroperasi dalam 1 (Satu) Daerah Kabupaten/Kota</b>														<b>656,208,000</b>			
2	07	05	2.01	01	Pengesahan Peraturan Perusahaan bagi Perusahaan	Besaran Pekerja atau Buruh yang menjadi peserta program jamsostek	Jumlah Perusahaan yang Melaksanakan Pengesahan Peraturan Perusahaan yang Terkait dengan Hubungan Industrial dan Terdaftar di WLKP Online	jumlah peraturan yang disahkan		8,39 persen	3 Perusahaan	3 perusahaan	122,572,500	PENDAPATAN ASLI DAERAH (PAD)	Besaran Pekerja atau Buruh yang menjadi peserta program jamsostek	8,39 persen	122,572,500
2	07	05	2.01	02	Pendaftaran Perjanjian Kerja Sama bagi Perusahaan	Besaran Pekerja atau Buruh yang menjadi peserta program jamsostek	Jumlah Perusahaan yang Menyusun Perjanjian Kerja Bersama	jumlah peraturan yang disahkan		8,39 persen	3 Perusahaan	3 perusahaan	126,242,000	PENDAPATAN ASLI DAERAH (PAD)	Besaran Pekerja atau Buruh yang menjadi peserta program jamsostek	8,39 persen	126,242,000
2	07	05	2.01	03	Penyelenggaraan Pendataan dan Informasi Sarana Hubungan Industrial dan Jaminan Sosial Tenaga Kerja serta Pengupahan	Besaran Pekerja atau Buruh yang menjadi peserta program jamsostek	Jumlah Data dan Informasi Sarana HI (PP/PKB, Struktur Skala Upah, dan LKS Bipartit) dan Pekerja yang Terdaftar sebagai Peserta Jamsostek serta Pengupahan	jumlah peraturan yang disahkan		8,39 persen	1 Laporan	3 perusahaan	407,393,500	PENDAPATAN ASLI DAERAH (PAD)	Besaran Pekerja atau Buruh yang menjadi peserta program jamsostek	8,39 persen	407,393,500

**Program dan Kegiatan Perangkat Daerah  
Kabupaten Buton Utara  
Tahun 2023**

Unit Organisasi : 2.17.2.07.0.00.17.0000 Dinas Koperasi, UKM dan Tenaga Kerja  
Sub Unit Organisasi : 2.17.2.07.0.00.17.0000 Dinas Koperasi, UKM dan Tenaga Kerja

Kode	Kode	Kode	Kode	Kode	Kode	Kode	Indikator Kinerja			Rencana Tahun 2023				Catatan Penting	Prakiraan Maju Rencana Tahun 2024					
							Urusan/ Bidang Urusan/ Program/ Kegiatan/ Sub Kegiatan	Capaian Program	Keluaran Sub Kegiatan	Hasil Kegiatan	Lokasi Output Kegiatan	Target Capaian Kinerja			Pagu Indikatif (Rp.)	Sumber Dana	Target Capaian Kinerja		Kebutuhan Dana/ Pagu Indikatif (Rp.)	
												Program	Keluaran Sub Kegiatan				Hasil Kegiatan	Tolok Ukur		Target
2	17						<b>URUSAN PEMERINTAHAN BIDANG KOPERASI, USAHA KECIL, DAN MENENGAH</b>			<b>9,428,458,440</b>					<b>9,518,458,440</b>					
2	17	01					<b>PROGRAM PENUNJANG URUSAN PEMERINTAHAN DAERAH KABUPATEN/KOTA</b>			<b>6,483,839,440</b>					<b>6,573,839,440</b>					
2	17	01	2.01				<b>Perencanaan, Penganggaran, dan Evaluasi Kinerja Perangkat Daerah</b>			<b>88,514,500</b>					<b>88,514,500</b>					
2	17	01	2.01	01			Penyusunan Dokumen Perencanaan Perangkat Daerah	Presentasi ketersediaan layanan urusan pemerintah daerah	Jumlah Dokumen Perencanaan Perangkat Daerah	jumlah dokumen	Semua Kab/Kota, Semua Kecamatan, Semua Kelurahan	100 persen	1 Dokumen	1 dokumen	49,000,000	PENDAPATAN ASLI DAERAH (PAD)	Presentasi ketersediaan layanan urusan pemerintah daerah	100 persen	49,000,000	
2	17	01	2.01	02			Koordinasi dan Penyusunan Dokumen RKA-SKPD	Presentasi ketersediaan layanan urusan pemerintah daerah	Jumlah Dokumen RKA-SKPD dan Laporan Hasil Koordinasi Penyusunan Dokumen RKA-SKPD	jumlah dokumen		100 persen	1 Dokumen	1 dokumen	7,924,500	PENDAPATAN ASLI DAERAH (PAD)	Presentasi ketersediaan layanan urusan pemerintah daerah	100 persen	7,924,500	
2	17	01	2.01	03			Koordinasi dan Penyusunan Dokumen Perubahan RKA-SKPD	Presentasi ketersediaan layanan urusan pemerintah daerah	Jumlah Dokumen Perubahan RKA-SKPD dan Laporan Hasil Koordinasi Penyusunan Dokumen Perubahan RKA-SKPD	jumlah dokumen		100 persen	1 Dokumen	1 dokumen	5,247,000	PENDAPATAN ASLI DAERAH (PAD)	Presentasi ketersediaan layanan urusan pemerintah daerah	100 persen	5,247,000	
2	17	01	2.01	04			Koordinasi dan Penyusunan DPA-SKPD	Presentasi ketersediaan layanan urusan pemerintah daerah	Jumlah Dokumen DPA-SKPD dan Laporan Hasil Koordinasi Penyusunan Dokumen DPA-SKPD	jumlah dokumen		100 persen	1 Dokumen	1 dokumen	7,924,500	PENDAPATAN ASLI DAERAH (PAD)	Presentasi ketersediaan layanan urusan pemerintah daerah	100 persen	7,924,500	
2	17	01	2.01	05			Koordinasi dan Penyusunan Perubahan DPA- SKPD	Presentasi ketersediaan layanan urusan pemerintah daerah	Jumlah Dokumen Perubahan DPA-SKPD dan Laporan Hasil Koordinasi Penyusunan Dokumen Perubahan DPA-SKPD	jumlah dokumen		100 persen	1 Dokumen	1 dokumen	5,247,000	PENDAPATAN ASLI DAERAH (PAD)	Presentasi ketersediaan layanan urusan pemerintah daerah	100 persen	5,247,000	
2	17	01	2.01	06			Koordinasi dan Penyusunan Laporan Capaian Kinerja dan Ikhtisar Realisasi Kinerja SKPD	Presentasi ketersediaan layanan urusan pemerintah daerah	Jumlah Laporan Capaian Kinerja dan Ikhtisar Realisasi Kinerja SKPD dan Laporan Hasil Koordinasi Penyusunan Laporan Capaian Kinerja dan Ikhtisar Realisasi Kinerja SKPD	jumlah dokumen		100 persen	1 Laporan	1 dokumen	7,924,500	PENDAPATAN ASLI DAERAH (PAD)	Presentasi ketersediaan layanan urusan pemerintah daerah	100 persen	7,924,500	
2	17	01	2.01	07			Evaluasi Kinerja Perangkat Daerah	Presentasi ketersediaan layanan urusan pemerintah daerah	Jumlah Laporan Evaluasi Kinerja Perangkat Daerah	jumlah dokumen		100 persen	1 Laporan	1 dokumen	5,247,000	PENDAPATAN ASLI DAERAH (PAD)	Presentasi ketersediaan layanan urusan pemerintah daerah	100 persen	5,247,000	
2	17	01	2.02				<b>Administrasi Keuangan Perangkat Daerah</b>			<b>2,197,274,500</b>					<b>2,197,274,500</b>					
2	17	01	2.02	01			Penyediaan Gaji dan Tunjangan ASN	Presentasi ketersediaan layanan urusan pemerintah daerah	Jumlah Orang yang Menerima Gaji dan Tunjangan ASN	jumlah dokumen		100 persen	21 Orang/bulan	1 dokumen	2,000,000,000	PENDAPATAN ASLI DAERAH (PAD)	Presentasi ketersediaan layanan urusan pemerintah daerah	100 persen	2,000,000,000	
2	17	01	2.02	02			Penyediaan Administrasi Pelaksanaan Tugas ASN	Presentasi ketersediaan layanan urusan pemerintah daerah	Jumlah Dokumen Hasil Penyediaan Administrasi Pelaksanaan Tugas ASN	jumlah dokumen		100 persen	1 Dokumen	1 dokumen	60,990,000	PENDAPATAN ASLI DAERAH (PAD)	Presentasi ketersediaan layanan urusan pemerintah daerah	100 persen	60,990,000	

**Program dan Kegiatan Perangkat Daerah  
Kabupaten Buton Utara  
Tahun 2023**

Unit Organisasi : 2.17.2.07.0.00.17.0000 Dinas Koperasi, UKM dan Tenaga Kerja  
Sub Unit Organisasi : 2.17.2.07.0.00.17.0000 Dinas Koperasi, UKM dan Tenaga Kerja

Kode	Urusan/ Bidang Urusan/ Program/ Kegiatan/ Sub Kegiatan	Indikator Kinerja			Rencana Tahun 2023					Catatan Penting	Prakiraan Maju Rencana Tahun 2024			
		Capaian Program	Keluaran Sub Kegiatan	Hasil Kegiatan	Lokasi Output Kegiatan	Target Capaian Kinerja			Pagu Indikatif (Rp.)		Sumber Dana	Target Capaian Kinerja		Kebutuhan Dana/ Pagu Indikatif (Rp.)
						Program	Keluaran Sub Kegiatan	Hasil Kegiatan				Tolok Ukur	Target	
2 17 01 2.02 05	Koordinasi dan Penyusunan Laporan Keuangan Akhir Tahun SKPD	Presentasi ketersediaan layanan urusan pemerintah daerah	Jumlah Laporan Keuangan Akhir Tahun SKPD dan Laporan Hasil Koordinasi Penyusunan Laporan Keuangan Akhir Tahun SKPD	jumlah dokumen		100 persen	1 Laporan	1 dokumen	6,500,000	PENDAPATAN ASLI DAERAH (PAD)		Presentasi ketersediaan layanan urusan pemerintah daerah	100 persen	6,500,000

**Program dan Kegiatan Perangkat Daerah  
Kabupaten Buton Utara  
Tahun 2023**

Unit Organisasi : 2.17.2.07.0.00.17.0000 Dinas Koperasi, UKM dan Tenaga Kerja

Sub Unit Organisasi : 2.17.2.07.0.00.17.0000 Dinas Koperasi, UKM dan Tenaga Kerja

Kode	Urusan/ Bidang Urusan/ Program/ Kegiatan/ Sub Kegiatan	Indikator Kinerja			Rencana Tahun 2023						Catatan Penting	Prakiraan Maju Rencana Tahun 2024						
		Capaian Program	Keluaran Sub Kegiatan	Hasil Kegiatan	Lokasi Output Kegiatan	Target Capaian Kinerja			Pagu Indikatif (Rp.)	Sumber Dana		Target Capaian Kinerja		Kebutuhan Dana/ Pagu Indikatif (Rp.)				
						Program	Keluaran Sub Kegiatan	Hasil Kegiatan				Tolok Ukur	Target					
2	17	01	2.02	06	Pengelolaan dan Penyiapan Bahan Tanggapan Pemeriksaan	Presentasi ketersediaan layanan urusan pemerintah daerah	Jumlah Dokumen Bahan Tanggapan Pemeriksaan dan Tindak Lanjut Pemeriksaan	jumlah dokumen		100 persen	1 Dokumen	1 dokumen	25,000,000	PENDAPATAN ASLI DAERAH (PAD)		Presentasi ketersediaan layanan urusan pemerintah daerah	100 persen	25,000,000
2	17	01	2.02	07	Koordinasi dan Penyusunan Laporan Keuangan Bulanan/ Triwulanan/ Semesteran SKPD	Presentasi ketersediaan layanan urusan pemerintah daerah	Jumlah Laporan Keuangan Bulanan/ Triwulanan/ Semesteran SKPD dan Laporan Koordinasi Penyusunan Laporan Keuangan Bulanan/Triwulanan/Semesteran SKPD	jumlah dokumen		100 persen	1 Laporan	1 dokumen	4,784,500	PENDAPATAN ASLI DAERAH (PAD)		Presentasi ketersediaan layanan urusan pemerintah daerah	100 persen	4,784,500
2	17	01	2.02	08	Penyusunan Pelaporan dan Analisis Prognosis Realisasi Anggaran	Presentasi ketersediaan layanan urusan pemerintah daerah	Jumlah Dokumen Pelaporan dan Analisis Prognosis Realisasi Anggaran	jumlah dokumen		100 persen	1 Dokumen	1 dokumen	100,000,000	PENDAPATAN ASLI DAERAH (PAD)		Presentasi ketersediaan layanan urusan pemerintah daerah	100 persen	100,000,000
<b>2</b>	<b>17</b>	<b>01</b>	<b>2.05</b>		<b>Administrasi Kepegawaian Perangkat Daerah</b>						<b>289,989,000</b>				<b>289,989,000</b>			
2	17	01	2.05	02	Pengadaan Pakaian Dinas beserta Atribut Kelengkapannya	Presentasi ketersediaan layanan urusan pemerintah daerah	Jumlah Paket Pakaian Dinas beserta Atribut Kelengkapan	jumlah dokumen		100 persen	1 Paket	1 dokumen	50,055,000	PENDAPATAN ASLI DAERAH (PAD)		Presentasi ketersediaan layanan urusan pemerintah daerah	100 persen	50,055,000
2	17	01	2.05	09	Pendidikan dan Pelatihan Pegawai Berdasarkan Tugas dan Fungsi	Presentasi ketersediaan layanan urusan pemerintah daerah	Jumlah Pegawai Berdasarkan Tugas dan Fungsi yang Mengikuti Pendidikan dan Pelatihan Jumlah Pegawai Berdasarkan Tugas dan Fungsi yang Mengikuti Pendidikan dan Pelatihan	jumlah dokumen		100 persen	0 Orang 4 Orang	1 dokumen	13,600,000	PENDAPATAN ASLI DAERAH (PAD)		Presentasi ketersediaan layanan urusan pemerintah daerah	100 persen	13,600,000
2	17	01	2.05	11	Bimbingan Teknis Implementasi Peraturan Perundang-Undangan	Presentasi ketersediaan layanan urusan pemerintah daerah	Jumlah Orang yang Mengikuti Bimbingan Teknis Implementasi Peraturan Perundang-Undangan	jumlah dokumen		100 persen	8 Orang	1 dokumen	226,334,000	PENDAPATAN ASLI DAERAH (PAD)		Presentasi ketersediaan layanan urusan pemerintah daerah	100 persen	226,334,000
<b>2</b>	<b>17</b>	<b>01</b>	<b>2.06</b>		<b>Administrasi Umum Perangkat Daerah</b>						<b>666,672,640</b>				<b>666,672,640</b>			
2	17	01	2.06	01	Penyediaan Komponen Instalasi Listrik/Penerangan Bangunan Kantor	Presentasi ketersediaan layanan urusan pemerintah daerah	Jumlah Paket Komponen Instalasi Listrik/Penerangan Bangunan Kantor yang Disediakan	jumlah dokumen		100 persen	1 Paket	1 dokumen	16,695,000	PENDAPATAN ASLI DAERAH (PAD)		Presentasi ketersediaan layanan urusan pemerintah daerah	100 persen	16,695,000
2	17	01	2.06	02	Penyediaan Peralatan dan Perlengkapan Kantor	Presentasi ketersediaan layanan urusan pemerintah daerah	Jumlah Paket Peralatan dan Perlengkapan Kantor yang Disediakan	jumlah dokumen		100 persen	1 Paket	1 dokumen	123,549,640	PENDAPATAN ASLI DAERAH (PAD)		Presentasi ketersediaan layanan urusan pemerintah daerah	100 persen	123,549,640
2	17	01	2.06	03	Penyediaan Peralatan Rumah Tangga	Presentasi ketersediaan layanan urusan pemerintah daerah	Jumlah Paket Peralatan Rumah Tangga yang Disediakan	jumlah dokumen		100 persen	1 Paket	1 dokumen	6,024,000	PENDAPATAN ASLI DAERAH (PAD)		Presentasi ketersediaan layanan urusan pemerintah daerah	100 persen	6,024,000

**Program dan Kegiatan Perangkat Daerah  
Kabupaten Buton Utara  
Tahun 2023**

Unit Organisasi : 2.17.2.07.0.00.17.0000 Dinas Koperasi, UKM dan Tenaga Kerja  
Sub Unit Organisasi : 2.17.2.07.0.00.17.0000 Dinas Koperasi, UKM dan Tenaga Kerja

Kode	Urusan/ Bidang Urusan/ Program/ Kegiatan/ Sub Kegiatan	Indikator Kinerja			Rencana Tahun 2023					Catatan Penting	Prakiraan Maju Rencana Tahun 2024			
		Capaian Program	Keluaran Sub Kegiatan	Hasil Kegiatan	Lokasi Output Kegiatan	Target Capaian Kinerja			Pagu Indikatif (Rp.)		Sumber Dana	Target Capaian Kinerja		Kebutuhan Dana/ Pagu Indikatif (Rp.)
						Program	Keluaran Sub Kegiatan	Hasil Kegiatan				Tolok Ukur	Target	
2 17 01 2.06 04	Penyediaan Bahan Logistik Kantor	Presentasi ketersediaan layanan urusan pemerintah daerah	Jumlah Paket Bahan Logistik Kantor yang Disediakan	jumlah dokumen		100 persen	1 Paket	1 dokumen	54,000,000	PENDAPATAN ASLI DAERAH (PAD)		Presentasi ketersediaan layanan urusan pemerintah daerah	100 persen	54,000,000

**Program dan Kegiatan Perangkat Daerah  
Kabupaten Buton Utara  
Tahun 2023**

Unit Organisasi : 2.17.2.07.0.00.17.0000 Dinas Koperasi, UKM dan Tenaga Kerja

Sub Unit Organisasi : 2.17.2.07.0.00.17.0000 Dinas Koperasi, UKM dan Tenaga Kerja

Kode	Urusan/ Bidang Urusan/ Program/ Kegiatan/ Sub Kegiatan	Indikator Kinerja			Rencana Tahun 2023						Catatan Penting	Prakiraan Maju Rencana Tahun 2024						
		Capaian Program	Keluaran Sub Kegiatan	Hasil Kegiatan	Lokasi Output Kegiatan	Target Capaian Kinerja			Pagu Indikatif (Rp.)	Sumber Dana		Target Capaian Kinerja		Kebutuhan Dana/ Pagu Indikatif (Rp.)				
						Program	Keluaran Sub Kegiatan	Hasil Kegiatan				Tolok Ukur	Target					
2	17	01	2.06	05	Penyediaan Barang Cetak dan Penggandaan	Presentasi ketersediaan layanan urusan pemerintah daerah	Jumlah Paket Barang Cetak dan Penggandaan yang Disediakan	jumlah dokumen		100 persen	1 Paket	1 dokumen	14,400,000	PENDAPATAN ASLI DAERAH (PAD)		Presentasi ketersediaan layanan urusan pemerintah daerah	100 persen	14,400,000
2	17	01	2.06	08	Fasilitasi Kunjungan Tamu	Presentasi ketersediaan layanan urusan pemerintah daerah	Jumlah Laporan Fasilitasi Kunjungan Tamu	jumlah dokumen		100 persen	1 Laporan	1 dokumen	50,000,000	PENDAPATAN ASLI DAERAH (PAD)		Presentasi ketersediaan layanan urusan pemerintah daerah	100 persen	50,000,000
2	17	01	2.06	09	Penyelenggaraan Rapat Koordinasi dan Konsultasi SKPD	Presentasi ketersediaan layanan urusan pemerintah daerah	Jumlah Laporan Penyelenggaraan Rapat Koordinasi dan Konsultasi SKPD	jumlah dokumen		100 persen	1 Laporan	1 dokumen	402,004,000	PENDAPATAN ASLI DAERAH (PAD)		Presentasi ketersediaan layanan urusan pemerintah daerah	100 persen	402,004,000
<b>2</b>	<b>17</b>	<b>01</b>	<b>2.07</b>		<b>Pengadaan Barang Milik Daerah Penunjang Urusan Pemerintah Daerah</b>						<b>2,698,365,000</b>			<b>2,698,365,000</b>				
2	17	01	2.07	02	Pengadaan Kendaraan Dinas Operasional atau Lapangan	Presentasi ketersediaan layanan urusan pemerintah daerah	Jumlah Unit Kendaraan Dinas Operasional atau Lapangan yang Disediakan	jumlah dokumen		100 persen	6 Unit	1 dokumen	172,190,000	PENDAPATAN ASLI DAERAH (PAD)		Presentasi ketersediaan layanan urusan pemerintah daerah	100 persen	172,190,000
2	17	01	2.07	06	Pengadaan Peralatan dan Mesin Lainnya	Presentasi ketersediaan layanan urusan pemerintah daerah	Jumlah Unit Peralatan dan Mesin Lainnya yang Disediakan	jumlah dokumen		100 persen	1 Unit	1 dokumen	26,175,000	PENDAPATAN ASLI DAERAH (PAD)		Presentasi ketersediaan layanan urusan pemerintah daerah	100 persen	26,175,000
2	17	01	2.07	09	Pengadaan Gedung Kantor atau Bangunan Lainnya	Presentasi ketersediaan layanan urusan pemerintah daerah	Jumlah Unit Gedung Kantor atau Bangunan Lainnya yang Disediakan	jumlah dokumen		100 persen	1 Unit	1 dokumen	2,500,000,000	PENDAPATAN ASLI DAERAH (PAD)		Presentasi ketersediaan layanan urusan pemerintah daerah	100 persen	2,500,000,000
<b>2</b>	<b>17</b>	<b>01</b>	<b>2.08</b>		<b>Penyediaan Jasa Penunjang Urusan Pemerintahan Daerah</b>						<b>418,303,800</b>			<b>508,303,800</b>				
2	17	01	2.08	01	Penyediaan Jasa Surat Menyurat	Presentasi ketersediaan layanan urusan pemerintah daerah	Jumlah Laporan Penyediaan Jasa Surat Menyurat	jumlah dokumen		100 persen	1 Laporan	1 dokumen	10,000,000	PENDAPATAN ASLI DAERAH (PAD)		Presentasi ketersediaan layanan urusan pemerintah daerah	100 persen	100,000,000
2	17	01	2.08	02	Penyediaan Jasa Komunikasi, Sumber Daya Air dan Listrik	Presentasi ketersediaan layanan urusan pemerintah daerah	Jumlah Laporan Penyediaan Jasa Komunikasi, Sumber Daya Air dan Listrik yang Disediakan	jumlah dokumen		100 persen	1 Laporan	1 dokumen	44,892,800	PENDAPATAN ASLI DAERAH (PAD)		Presentasi ketersediaan layanan urusan pemerintah daerah	100 persen	44,892,800
2	17	01	2.08	03	Penyediaan Jasa Peralatan dan Perlengkapan Kantor	Presentasi ketersediaan layanan urusan pemerintah daerah	Jumlah Laporan Penyediaan Jasa Pelayanan Umum Kantor yang Disediakan	jumlah dokumen		100 persen	1 Laporan	1 dokumen	30,000,000	PENDAPATAN ASLI DAERAH (PAD)		Presentasi ketersediaan layanan urusan pemerintah daerah	100 persen	30,000,000
2	17	01	2.08	04	Penyediaan Jasa Pelayanan Umum Kantor	Presentasi ketersediaan layanan urusan pemerintah daerah	Jumlah Laporan Penyediaan Jasa Pelayanan Umum Kantor yang Disediakan	jumlah dokumen		100 persen	1 Laporan	1 dokumen	333,411,000	PENDAPATAN ASLI DAERAH (PAD)		Presentasi ketersediaan layanan urusan pemerintah daerah	100 persen	333,411,000
<b>2</b>	<b>17</b>	<b>01</b>	<b>2.09</b>		<b>Pemeliharaan Barang Milik Daerah Penunjang Urusan Pemerintahan Daerah</b>						<b>124,720,000</b>			<b>124,720,000</b>				

**Program dan Kegiatan Perangkat Daerah  
Kabupaten Buton Utara  
Tahun 2023**

Unit Organisasi : 2.17.2.07.0.00.17.0000 Dinas Koperasi, UKM dan Tenaga Kerja

Sub Unit Organisasi : 2.17.2.07.0.00.17.0000 Dinas Koperasi, UKM dan Tenaga Kerja

Kode	Urusan/ Bidang Urusan/ Program/ Kegiatan/ Sub Kegiatan	Indikator Kinerja			Rencana Tahun 2023					Catatan Penting	Prakiraan Maju Rencana Tahun 2024									
		Capaian Program	Keluaran Sub Kegiatan	Hasil Kegiatan	Lokasi Output Kegiatan	Target Capaian Kinerja			Pagu Indikatif (Rp.)		Sumber Dana	Target Capaian Kinerja		Kebutuhan Dana/ Pagu Indikatif (Rp.)						
						Program	Keluaran Sub Kegiatan	Hasil Kegiatan				Tolok Ukur	Target							
2	17	01	2.09	02	Penyediaan Jasa Pemeliharaan, Biaya Pemeliharaan, Pajak dan Perizinan Kendaraan Dinas Operasional atau Lapangan	Presentasi ketersediaan layanan urusan pemerintah daerah	Jumlah Kendaraan Dinas Operasional atau Lapangan yang Dipelihara dan dibayarkan Pajak dan Perizinannya	jumlah dokumen		100 persen	12 Unit	1 dokumen	119,320,000	PENDAPATAN ASLI DAERAH (PAD)		Presentasi ketersediaan layanan urusan pemerintah daerah	100 persen	119,320,000		
2	17	01	2.09	06	Pemeliharaan Peralatan dan Mesin Lainnya	Presentasi ketersediaan layanan urusan pemerintah daerah	Jumlah Peralatan dan Mesin Lainnya yang Dipelihara	jumlah dokumen		100 persen	1 Unit	1 dokumen	5,400,000	PENDAPATAN ASLI DAERAH (PAD)		Presentasi ketersediaan layanan urusan pemerintah daerah	100 persen	5,400,000		
<b>2</b>	<b>17</b>	<b>03</b>			<b>PROGRAM PENGAWASAN DAN PEMERIKSAAN KOPERASI</b>					<b>164,000,000</b>									<b>164,000,000</b>	
<b>2</b>	<b>17</b>	<b>03</b>	<b>2.01</b>		<b>Pemeriksaan dan Pengawasan Koperasi, Koperasi Simpan Pinjam/Unit Simpan Pinjam Koperasi yang Wilayah Keanggotaannya dalam Daerah Kabupaten/ Kota</b>					<b>164,000,000</b>										<b>164,000,000</b>
2	17	03	2.01	01	Pengawasan Kekuatan, Kesehatan, Kemandirian, Ketangguhan, serta Akuntabilitas Koperasi Kewenangan Kabupaten/Kota	Persentase koperasi yang berkualitas	Jumlah Koperasi yang Telah Dilakukan Pengawasan Kekuatan, Kesehatan, Kemandirian, Ketangguhan, serta Akuntabilitas Koperasi Kewenangan Kabupaten/Kota	jumlah koperasi yang diperiksa		46 persen	47 Unit Usaha	47 koperasi	94,000,000	PENDAPATAN ASLI DAERAH (PAD)		Persentase koperasi yang berkualitas	46 persen	94,000,000		
2	17	03	2.01	02	Pemeriksaan Kepatuhan Koperasi Terhadap Peraturan Perundang-Undangan Kewenangan Kabupaten/Kota	Persentase koperasi yang berkualitas	Jumlah Unit Usaha yang Produktif, Bernilai Tambah, Memiliki Akses Pasar, Akses Pembiayaan, Penguatan Kelembagaan, Penataan Manajemen, Standarisasi, dan Restrukturisasi Usaha Koperasi Kewenangan Kabupaten/Kota	jumlah koperasi yang diperiksa		46 persen	7 Unit Usaha	47 koperasi	70,000,000	PENDAPATAN ASLI DAERAH (PAD)		Persentase koperasi yang berkualitas	46 persen	70,000,000		
<b>2</b>	<b>17</b>	<b>04</b>			<b>PROGRAM PENILAIAN KESEHATAN KSP/USP KOPERASI</b>					<b>137,000,000</b>									<b>137,000,000</b>	
<b>2</b>	<b>17</b>	<b>04</b>	<b>2.01</b>		<b>Penilaian Kesehatan Koperasi Simpan Pinjam/Unit Simpan Pinjam Koperasi yang Wilayah Keanggotaannya dalam 1 (Satu) Daerah Kabupaten/Kota</b>					<b>137,000,000</b>										<b>137,000,000</b>
2	17	04	2.01	01	Pelaksanaan Penilaian Kesehatan KSP/USP Koperasi Kewenangan Kabupaten/Kota	Persentase Koperasi Sehat	Jumlah Unit Usaha Koperasi yang Telah Dilakukan Penilaian Kesehatan	jumlah koperasi aktif		27,66 persen	5 Unit Usaha	14 koperasi	75,000,000	PENDAPATAN ASLI DAERAH (PAD)		Persentase Koperasi Sehat	27,66 persen	75,000,000		
2	17	04	2.01	02	Penghargaan Kesehatan KSP/USP Koperasi Kewenangan Kabupaten/Kota	Persentase Koperasi Sehat	Jumlah Koperasi yang Mendapatkan Penghargaan Kesehatan	jumlah koperasi aktif		27,66 persen	10 Unit Usaha	14 koperasi	62,000,000	PENDAPATAN ASLI DAERAH (PAD)		Persentase Koperasi Sehat	27,66 persen	62,000,000		
<b>2</b>	<b>17</b>	<b>05</b>			<b>PROGRAM PENDIDIKAN DAN LATIHAN PERKOPERASIAN</b>					<b>90,000,000</b>									<b>90,000,000</b>	
<b>2</b>	<b>17</b>	<b>05</b>	<b>2.01</b>		<b>Pendidikan dan Latihan Perkoperasian Bagi Koperasi yang Wilayah Keanggotaan dalam Daerah Kabupaten/Kota</b>					<b>90,000,000</b>										<b>90,000,000</b>
2	17	05	2.01	01	Peningkatan Pemahaman dan Pengetahuan Perkoperasian serta Kapasitas dan Kompetensi SDM Koperasi	Persentase Koperasi terlatih	Jumlah SDM yang Memahami Pengetahuan Perkoperasian	jumlah koperasi yang dilatih		4,25 persen	30 Orang	14 koperasi	90,000,000	PENDAPATAN ASLI DAERAH (PAD)		Persentase Koperasi terlatih	4,25 persen	90,000,000		
<b>2</b>	<b>17</b>	<b>06</b>			<b>PROGRAM PEMBERDAYAAN DAN PERLINDUNGAN KOPERASI</b>					<b>299,952,000</b>										<b>299,952,000</b>
<b>2</b>	<b>17</b>	<b>06</b>	<b>2.01</b>		<b>Pemberdayaan dan Perlindungan Koperasi yang Keanggotaannya dalam Daerah Kabupaten/Kota</b>					<b>299,952,000</b>										<b>299,952,000</b>



**Program dan Kegiatan Perangkat Daerah  
Kabupaten Buton Utara  
Tahun 2023**

Unit Organisasi : 2.17.2.07.0.00.17.0000 Dinas Koperasi, UKM dan Tenaga Kerja  
Sub Unit Organisasi : 2.17.2.07.0.00.17.0000 Dinas Koperasi, UKM dan Tenaga Kerja

Kode	Urusan/ Bidang Urusan/ Program/ Kegiatan/ Sub Kegiatan	Indikator Kinerja			Rencana Tahun 2023					Catatan Penting	Prakiraan Maju Rencana Tahun 2024			
		Capaian Program	Keluaran Sub Kegiatan	Hasil Kegiatan	Lokasi Output Kegiatan	Target Capaian Kinerja			Pagu Indikatif (Rp.)		Sumber Dana	Target Capaian Kinerja		Kebutuhan Dana/ Pagu Indikatif (Rp.)
						Program	Keluaran Sub Kegiatan	Hasil Kegiatan				Tolok Ukur	Target	
2 17 06 2.01 01	Pemberdayaan Peningkatan Produktivitas, Nilai Tambah, Akses Pasar, Akses Pembiayaan, Penguatan Kelembagaan, Penataan Manajemen, Standarisasi, dan Restrukturisasi Usaha Koperasi Kewenangan Kabupaten/Kota	Persentase koperasi yang dibina	Jumlah Unit Usaha yang Produktif, Bernilai Tambah, Memiliki Akses Pasar, Akses Pembiayaan, Penguatan Kelembagaan, Penataan Manajemen, Standarisasi, dan Restrukturisasi Usaha Koperasi Kewenangan Kabupaten/Kota	jumlah koperasi aktif		4,26 persen	7 Unit Usaha	14 koperasi	299,952,000	PENDAPATAN ASLI DAERAH (PAD)		Persentase koperasi yang dibina	4,26 persen	299,952,000

**Program dan Kegiatan Perangkat Daerah  
Kabupaten Buton Utara  
Tahun 2023**

Unit Organisasi : 2.17.2.07.0.00.17.0000 Dinas Koperasi, UKM dan Tenaga Kerja  
Sub Unit Organisasi : 2.17.2.07.0.00.17.0000 Dinas Koperasi, UKM dan Tenaga Kerja

Kode	Urusan/ Bidang Urusan/ Program/ Kegiatan/ Sub Kegiatan	Indikator Kinerja			Rencana Tahun 2023					Catatan Penting	Prakiraan Maju Rencana Tahun 2024							
		Capaian Program	Keluaran Sub Kegiatan	Hasil Kegiatan	Lokasi Output Kegiatan	Target Capaian Kinerja			Pagu Indikatif (Rp.)		Sumber Dana	Target Capaian Kinerja		Kebutuhan Dana/ Pagu Indikatif (Rp.)				
						Program	Keluaran Sub Kegiatan	Hasil Kegiatan				Tolok Ukur	Target					
2	17	07			<b>PROGRAM PEMBERDAYAAN USAHA MENENGAH, USAHA KECIL, DAN USAHA MIKRO (UMKM)</b>								<b>1,236,772,000</b>		<b>1,236,772,000</b>			
2	17	07	2.01		<b>Pemberdayaan Usaha Mikro yang Dilakukan Melalui Pendataan, Kemitraan, Kemudahan Perizinan, Penguatan Kelembagaan dan Koordinasi dengan Para Pemangku Kepentingan</b>								<b>1,236,772,000</b>		<b>1,236,772,000</b>			
2	17	07	2.01	01	Pendataan Potensi dan Pengembangan Usaha Mikro	Persentase UMKM yang terlatih	Jumlah Data Potensi dan Pengembangan Usaha Mikro	jumlah usaha mikro		24,63 persen	6 Dokumen	328 usaha	103,226,000	PENDAPATAN ASLI DAERAH (PAD)		Persentase UMKM yang terlatih	24,63 persen	103,226,000
2	17	07	2.01	02	Pemberdayaan Melalui Kemitraan Usaha Mikro	Persentase UMKM yang terlatih	Jumlah Unit Usaha yang Telah Melaksanakan Kemitraan Usaha Mikro	jumlah usaha mikro		24,63 persen	200 Unit Usaha	328 usaha	85,000,000	PENDAPATAN ASLI DAERAH (PAD)		Persentase UMKM yang terlatih	24,63 persen	85,000,000
2	17	07	2.01	04	Pemberdayaan Kelembagaan Potensi dan Pengembangan Usaha Mikro	Persentase UMKM yang terlatih	Jumlah Unit Usaha yang Telah Menerima Pembinaan dan Pendampingan Terhadap Usaha Mikro	jumlah usaha mikro		24,63 persen	10 Unit Usaha	328 usaha	974,264,000	PENDAPATAN ASLI DAERAH (PAD)		Persentase UMKM yang terlatih	24,63 persen	974,264,000
2	17	07	2.01	05	Koordinasi dan Sinkronisasi dengan Para Pemangku Kepentingan dalam Pemberdayaan Usaha Mikro	Persentase UMKM yang terlatih	Jumlah SDM yang Telah Melakukan Koordinasi dan Sinkronisasi dengan Para Pemangku Kepentingan dalam Pemberdayaan Usaha Mikro	jumlah usaha mikro		24,63 persen	30 Orang	328 usaha	74,282,000	PENDAPATAN ASLI DAERAH (PAD)		Persentase UMKM yang terlatih	24,63 persen	74,282,000
2	17	08			<b>PROGRAM PENGEMBANGAN UMKM</b>								<b>1,016,895,000</b>			<b>1,016,895,000</b>		
2	17	08	2.01		<b>Pengembangan Usaha Mikro dengan Orientasi Peningkatan Skala Usaha Menjadi Usaha Kecil</b>								<b>1,016,895,000</b>			<b>1,016,895,000</b>		
2	17	08	2.01	01	Fasilitasi Usaha Mikro Menjadi Usaha Kecil dalam Pengembangan Produksi dan Pengolahan, Pemasaran, SDM, serta Desain dan Teknologi	Persentase UMKM yang dikembangkan	Jumlah Unit Usaha Mikro yang Terfasilitasi dalam Pengembangan Produksi dan Pengolahan, Pemasaran, SDM, serta Desain dan Teknologi	jumlah usaha mikro yang dikembangkan		5,61 persen	320 Unit Usaha	200 usaha	1,016,895,000	PENDAPATAN ASLI DAERAH (PAD)		Persentase UMKM yang dikembangkan	5,61 persen	1,016,895,000
<b>TOTAL</b>													<b>10,648,639,940</b>				<b>10,738,639,940</b>	

**Program dan Kegiatan Perangkat Daerah  
Kabupaten Buton Utara  
Tahun 2023**

Unit Organisasi : 2.18.0.00.0.00.18.0000 Dinas Penanaman Modal dan Pelayanan Terpadu Satu Pintu  
Sub Unit Organisasi : 2.18.0.00.0.00.18.0000 Dinas Penanaman Modal dan Pelayanan Terpadu Satu Pintu

Kode	Urusan/ Bidang Urusan/ Program/ Kegiatan/ Sub Kegiatan	Indikator Kinerja			Rencana Tahun 2023					Catatan Penting	Prakiraan Maju Rencana Tahun 2024						
		Capaian Program	Keluaran Sub Kegiatan	Hasil Kegiatan	Lokasi Output Kegiatan	Target Capaian Kinerja			Pagu Indikatif (Rp.)		Sumber Dana	Target Capaian Kinerja		Kebutuhan Dana/ Pagu Indikatif (Rp.)			
						Program	Keluaran Sub Kegiatan	Hasil Kegiatan				Tolok Ukur	Target				
2					<b>URUSAN PEMERINTAHAN WAJIB YANG TIDAK BERKAITAN DENGAN PELAYANAN DASAR</b>												
2	18				<b>URUSAN PEMERINTAHAN BIDANG PENANAMAN MODAL</b>					<b>4,386,679,724</b>			<b>4,026,217,724</b>				
2	18	01			<b>PROGRAM PENUNJANG URUSAN PEMERINTAHAN DAERAH KABUPATEN/KOTA</b>					<b>2,757,409,624</b>			<b>2,757,409,624</b>				
2	18	01	2.01		<b>Perencanaan, Penganggaran, dan Evaluasi Kinerja Perangkat Daerah</b>					<b>33,947,000</b>			<b>33,947,000</b>				
2	18	01	2.01	01	Penyusunan Dokumen Perencanaan Perangkat Daerah	Persentase ketersediaan layanan ususann pemerintah daerah	Jumlah Dokumen Perencanaan Perangkat Daerah	Jumlah dokumen	Semua Kab/Kota, Semua Kecamatan, Semua Kelurahan	95 persen	2 Dokumen	2 dokumen	3,855,000	PENDAPATAN ASLI DAERAH (PAD)	Persentase ketersediaan layanan ususann pemerintah daerah	95 persen	3,855,000
2	18	01	2.01	02	Koordinasi dan Penyusunan Dokumen RKA-SKPD	Persentase ketersediaan layanan ususann pemerintah daerah	Jumlah Dokumen RKA- SKPD dan Laporan Hasil Koordinasi Penyusunan Dokumen RKA-SKPD	Jumlah dokumen	Kab. Buton Utara, Semua Kecamatan, Semua Kelurahan	95 persen	1 Dokumen	2 dokumen	17,689,000	Dana Transfer Umum-Dana Alokasi Umum	Persentase ketersediaan layanan ususann pemerintah daerah	95 persen	17,689,000
2	18	01	2.01	03	Koordinasi dan Penyusunan Dokumen Perubahan RKA- SKPD	Persentase ketersediaan layanan ususann pemerintah daerah	Jumlah Dokumen Perubahan RKA-SKPD dan Laporan Hasil Koordinasi Penyusunan Dokumen Perubahan RKA-SKPD	Jumlah dokumen	Kab. Buton Utara, Semua Kecamatan, Semua Kelurahan	95 persen	1 Dokumen	2 dokumen	1,136,000	Dana Transfer Umum-Dana Alokasi Umum	Persentase ketersediaan layanan ususann pemerintah daerah	95 persen	1,136,000
2	18	01	2.01	04	Koordinasi dan Penyusunan DPA-SKPD	Persentase ketersediaan layanan ususann pemerintah daerah	Jumlah Dokumen DPA- SKPD dan Laporan Hasil Koordinasi Penyusunan Dokumen DPA-SKPD	Jumlah dokumen		95 persen	1 Dokumen	2 dokumen	2,698,000	Dana Transfer Umum-Dana Bagi Hasil Dana Transfer Umum-Dana Alokasi Umum	Persentase ketersediaan layanan ususann pemerintah daerah	95 persen	2,698,000
2	18	01	2.01	05	Koordinasi dan Penyusunan Perubahan DPA- SKPD	Persentase ketersediaan layanan ususann pemerintah daerah	Jumlah Dokumen Perubahan DPA-SKPD dan Laporan Hasil Koordinasi Penyusunan Dokumen Perubahan DPA-SKPD	Jumlah dokumen	Kab. Buton Utara, Semua Kecamatan, Semua Kelurahan	95 persen	1 Dokumen	2 dokumen	1,136,000	PENDAPATAN ASLI DAERAH (PAD)	Persentase ketersediaan layanan ususann pemerintah daerah	95 persen	1,136,000
2	18	01	2.01	06	Koordinasi dan Penyusunan Laporan Capaian Kinerja dan Ikhtisar Realisasi Kinerja SKPD	Persentase ketersediaan layanan ususann pemerintah daerah	Jumlah Laporan Capaian Kinerja dan Ikhtisar Realisasi Kinerja SKPD dan Laporan Hasil Koordinasi Penyusunan Laporan Capaian Kinerja dan Ikhtisar Realisasi Kinerja SKPD	Jumlah dokumen	Kab. Buton Utara, Semua Kecamatan, Semua Kelurahan	95 persen	5 Laporan	2 dokumen	7,433,000	Dana Transfer Umum-Dana Alokasi Umum	Persentase ketersediaan layanan ususann pemerintah daerah	95 persen	7,433,000
2	18	01	2.02		<b>Administrasi Keuangan Perangkat Daerah</b>					<b>2,007,735,000</b>			<b>2,007,735,000</b>				
2	18	01	2.02	01	Penyediaan Gaji dan Tunjangan ASN	Persentase ketersediaan layanan ususann pemerintah daerah	Jumlah Orang yang Menerima Gaji dan Tunjangan ASN	Jumlah laporan	Kab. Buton Utara, Semua Kecamatan, Semua Kelurahan	95 persen	24 Orang/bulan	4 laporan	1,945,879,000	Dana Transfer Umum-Dana Alokasi Umum	Persentase ketersediaan layanan ususann pemerintah daerah	95 persen	1,945,879,000

**Program dan Kegiatan Perangkat Daerah  
Kabupaten Buton Utara  
Tahun 2023**

Unit Organisasi : 2.18.0.00.0.00.18.0000 Dinas Penanaman Modal dan Pelayanan Terpadu Satu Pintu  
Sub Unit Organisasi : 2.18.0.00.0.00.18.0000 Dinas Penanaman Modal dan Pelayanan Terpadu Satu Pintu

Kode	Urusan/ Bidang Urusan/ Program/ Kegiatan/ Sub Kegiatan	Indikator Kinerja			Rencana Tahun 2023						Catatan Penting	Prakiraan Maju Rencana Tahun 2024		
		Capaian Program	Keluaran Sub Kegiatan	Hasil Kegiatan	Lokasi Output Kegiatan	Target Capaian Kinerja			Pagu Indikatif (Rp.)	Sumber Dana		Target Capaian Kinerja		Kebutuhan Dana/ Pagu Indikatif (Rp.)
						Program	Keluaran Sub Kegiatan	Hasil Kegiatan				Tolok Ukur	Target	
2 18 01 2.02 02	Penyediaan Administrasi Pelaksanaan Tugas ASN	Persentase ketersediaan layanan urusann pemerintah daerah	Jumlah Dokumen Hasil Penyediaan Administrasi Pelaksanaan Tugas ASN	Jumlah laporan	Kab. Buton Utara, Semua Kecamatan, Semua Kelurahan	95 persen	1 Dokumen	4 laporan	57,960,000	PENDAPATAN ASLI DAERAH (PAD)		Persentase ketersediaan layanan urusann pemerintah daerah	95 persen	57,960,000
2 18 01 2.02 04	Koordinasi dan Pelaksanaan Akuntansi SKPD	Persentase ketersediaan layanan urusann pemerintah daerah	Jumlah Dokumen Koordinasi dan Pelaksanaan Akuntansi SKPD	Jumlah laporan	Kab. Buton Utara, Semua Kecamatan, Semua Kelurahan	95 persen	1 Dokumen	4 laporan	2,760,000	Dana Transfer Umum-Dana Alokasi Umum		Persentase ketersediaan layanan urusann pemerintah daerah	95 persen	2,760,000
2 18 01 2.02 05	Koordinasi dan Penyusunan Laporan Keuangan Akhir Tahun SKPD	Persentase ketersediaan layanan urusann pemerintah daerah	Jumlah Laporan Keuangan Akhir Tahun SKPD dan Laporan Hasil Koordinasi Penyusunan Laporan Keuangan Akhir Tahun SKPD	Jumlah laporan		95 persen	1 Laporan	4 laporan	1,136,000	Dana Transfer Umum-Dana Alokasi Umum		Persentase ketersediaan layanan urusann pemerintah daerah	95 persen	1,136,000
<b>2 18 01 2.05</b>	<b>Administrasi Kepegawaian Perangkat Daerah</b>								<b>92,832,000</b>					<b>92,832,000</b>
2 18 01 2.05 05	Monitoring, Evaluasi, dan Penilaian Kinerja Pegawai	Persentase ketersediaan layanan urusann pemerintah daerah	Jumlah Dokumen Monitoring, Evaluasi, dan Penilaian Kinerja Pegawai	Jumlah Laporan	Kab. Buton Utara, Semua Kecamatan, Semua Kelurahan	95 persen	1 Dokumen	4 laporan	2,730,000	Dana Transfer Umum-Dana Alokasi Umum		Persentase ketersediaan layanan urusann pemerintah daerah	95 persen	2,730,000
2 18 01 2.05 09	Pendidikan dan Pelatihan Pegawai Berdasarkan Tugas dan Fungsi	Persentase ketersediaan layanan urusann pemerintah daerah	Jumlah Pegawai Berdasarkan Tugas dan Fungsi yang Mengikuti Pendidikan dan Pelatihan	Jumlah Laporan	Kab. Buton Utara, Semua Kecamatan, Semua Kelurahan	95 persen	1 Orang	4 laporan	59,841,000	Dana Transfer Umum-Dana Alokasi Umum		Persentase ketersediaan layanan urusann pemerintah daerah	95 persen	59,841,000
2 18 01 2.05 11	Bimbingan Teknis Implementasi Peraturan Perundang-Undangan	Persentase ketersediaan layanan urusann pemerintah daerah	Jumlah Orang yang Mengikuti Bimbingan Teknis Implementasi Peraturan Perundang-Undangan	Jumlah Laporan	Kab. Buton Utara, Semua Kecamatan, Semua Kelurahan	95 persen	4 Orang	4 laporan	30,261,000	Dana Transfer Umum-Dana Alokasi Umum		Persentase ketersediaan layanan urusann pemerintah daerah	95 persen	30,261,000
<b>2 18 01 2.06</b>	<b>Administrasi Umum Perangkat Daerah</b>								<b>302,052,624</b>					<b>302,052,624</b>
2 18 01 2.06 01	Penyediaan Komponen Instalasi Listrik/Penerangan Bangunan Kantor	Persentase ketersediaan layanan urusann pemerintah daerah	Jumlah Paket Komponen Instalasi Listrik/Penerangan Bangunan Kantor yang Disediakan	Jumlah Layanan Administrasi	Kab. Buton Utara, Semua Kecamatan, Semua Kelurahan	95 persen	1 Paket	8 kegiatan	3,437,000	Dana Transfer Umum-Dana Alokasi Umum		Persentase ketersediaan layanan urusann pemerintah daerah	95 persen	3,437,000
2 18 01 2.06 02	Penyediaan Peralatan dan Perlengkapan Kantor	Persentase ketersediaan layanan urusann pemerintah daerah	Jumlah Paket Peralatan dan Perlengkapan Kantor yang Disediakan	Jumlah Layanan Administrasi	Kab. Buton Utara, Semua Kecamatan, Semua Kelurahan	95 persen	3 Paket	8 kegiatan	76,623,624	Dana Transfer Umum-Dana Alokasi Umum		Persentase ketersediaan layanan urusann pemerintah daerah	95 persen	76,623,624

**Program dan Kegiatan Perangkat Daerah  
Kabupaten Buton Utara  
Tahun 2023**

Unit Organisasi : 2.18.0.00.0.00.18.0000 Dinas Penanaman Modal dan Pelayanan Terpadu Satu Pintu  
Sub Unit Organisasi : 2.18.0.00.0.00.18.0000 Dinas Penanaman Modal dan Pelayanan Terpadu Satu Pintu

Kode	Urusan/ Bidang Urusan/ Program/ Kegiatan/ Sub Kegiatan	Indikator Kinerja			Rencana Tahun 2023					Catatan Penting	Prakiraan Maju Rencana Tahun 2024							
		Capaian Program	Keluaran Sub Kegiatan	Hasil Kegiatan	Lokasi Output Kegiatan	Target Capaian Kinerja			Pagu Indikatif (Rp.)		Sumber Dana	Target Capaian Kinerja		Kebutuhan Dana/ Pagu Indikatif (Rp.)				
						Program	Keluaran Sub Kegiatan	Hasil Kegiatan				Tolok Ukur	Target					
2	18	01	2.06	04	Penyediaan Bahan Logistik Kantor	Persentase ketersediaan layanan urusann pemerintah daerah	Jumlah Paket Bahan Logistik Kantor yang Disediakan	Jumlah Layanan Administrasi	Kab. Buton Utara, Semua Kecamatan, Semua Kelurahan	95 persen	1 Paket	8 kegiatan	6,090,000	Dana Transfer Umum-Dana Bagi Hasil Dana Transfer Umum-Dana Alokasi Umum		Persentase ketersediaan layanan urusann pemerintah daerah	95 persen	6,090,000
2	18	01	2.06	05	Penyediaan Barang Cetak dan Penggandaan	Persentase ketersediaan layanan urusann pemerintah daerah	Jumlah Paket Barang Cetak dan Penggandaan yang Disediakan	Jumlah Layanan Administrasi	Kab. Buton Utara, Kulisusu, Semua Kelurahan	95 persen	3 Paket	8 kegiatan	14,970,000	PENDAPATAN ASLI DAERAH (PAD)		Persentase ketersediaan layanan urusann pemerintah daerah	95 persen	14,970,000
2	18	01	2.06	06	Penyediaan Bahan Bacaan dan Peraturan Perundang-undangan	Persentase ketersediaan layanan urusann pemerintah daerah	Jumlah Dokumen Bahan Bacaan dan Peraturan Perundang-Undangan yang Disediakan	Jumlah Layanan Administrasi	Kab. Buton Utara, Kulisusu, Semua Kelurahan	95 persen	2 Dokumen	8 kegiatan	26,000,000	Dana Transfer Umum-Dana Bagi Hasil Dana Transfer Umum-Dana Alokasi Umum		Persentase ketersediaan layanan urusann pemerintah daerah	95 persen	26,000,000
2	18	01	2.06	08	Fasilitasi Kunjungan Tamu	Persentase ketersediaan layanan urusann pemerintah daerah	Jumlah Laporan Fasilitasi Kunjungan Tamu	Jumlah Layanan Administrasi	Kab. Buton Utara, Kulisusu, Semua Kelurahan	95 persen	1 Laporan	8 kegiatan	5,880,000	Dana Transfer Umum-Dana Bagi Hasil Dana Transfer Umum-Dana Alokasi Umum		Persentase ketersediaan layanan urusann pemerintah daerah	95 persen	5,880,000
2	18	01	2.06	09	Penyelenggaraan Rapat Koordinasi dan Konsultasi SKPD	Persentase ketersediaan layanan urusann pemerintah daerah	Jumlah Laporan Penyelenggaraan Rapat Koordinasi dan Konsultasi SKPD	Jumlah Layanan Administrasi	Semua Kab/Kota, Semua Kecamatan, Semua Kelurahan	95 persen	60 Laporan	8 kegiatan	169,052,000	PENDAPATAN ASLI DAERAH (PAD)		Persentase ketersediaan layanan urusann pemerintah daerah	95 persen	169,052,000
<b>2</b>	<b>18</b>	<b>01</b>	<b>2.08</b>		<b>Penyediaan Jasa Penunjang Urusan Pemerintahan Daerah</b>							<b>231,220,000</b>					<b>231,220,000</b>	
2	18	01	2.08	01	Penyediaan Jasa Surat Menyurat	Persentase ketersediaan layanan urusann pemerintah daerah	Jumlah Laporan Penyediaan Jasa Surat Menyurat	Jumlah Layanan Penunjang	Kab. Buton Utara, Semua Kecamatan, Semua Kelurahan	95 persen	200 Laporan	3 kegiatan	5,300,000	Dana Transfer Umum-Dana Alokasi Umum		Persentase ketersediaan layanan urusann pemerintah daerah	95 persen	5,300,000
2	18	01	2.08	02	Penyediaan Jasa Komunikasi, Sumber Daya Air dan Listrik	Persentase ketersediaan layanan urusann pemerintah daerah	Jumlah Laporan Penyediaan Jasa Komunikasi, Sumber Daya Air dan Listrik yang Disediakan	Jumlah Layanan Penunjang	Kab. Buton Utara, Semua Kecamatan, Semua Kelurahan	95 persen	3 Laporan	3 kegiatan	25,520,000	Dana Transfer Umum-Dana Bagi Hasil Dana Transfer Umum-Dana Alokasi Umum		Persentase ketersediaan layanan urusann pemerintah daerah	95 persen	25,520,000
2	18	01	2.08	04	Penyediaan Jasa Pelayanan Umum Kantor	Persentase ketersediaan layanan urusann pemerintah daerah	Jumlah Laporan Penyediaan Jasa Pelayanan Umum Kantor yang Disediakan	Jumlah Layanan Penunjang	Kab. Buton Utara, Semua Kecamatan, Semua Kelurahan	95 persen	12 Laporan	3 kegiatan	200,400,000	Dana Transfer Umum-Dana Alokasi Umum		Persentase ketersediaan layanan urusann pemerintah daerah	95 persen	200,400,000

**Program dan Kegiatan Perangkat Daerah  
Kabupaten Buton Utara  
Tahun 2023**

Unit Organisasi : 2.18.0.00.0.00.18.0000 Dinas Penanaman Modal dan Pelayanan Terpadu Satu Pintu  
Sub Unit Organisasi : 2.18.0.00.0.00.18.0000 Dinas Penanaman Modal dan Pelayanan Terpadu Satu Pintu

Kode	Urusan/ Bidang Urusan/ Program/ Kegiatan/ Sub Kegiatan	Indikator Kinerja			Rencana Tahun 2023					Catatan Penting	Prakiraan Maju Rencana Tahun 2024						
		Capaian Program	Keluaran Sub Kegiatan	Hasil Kegiatan	Lokasi Output Kegiatan	Target Capaian Kinerja			Pagu Indikatif (Rp.)		Sumber Dana	Target Capaian Kinerja		Kebutuhan Dana/ Pagu Indikatif (Rp.)			
						Program	Keluaran Sub Kegiatan	Hasil Kegiatan				Tolok Ukur	Target				
<b>2</b>	<b>18</b>	<b>01</b>	<b>2.09</b>	<b>Pemeliharaan Barang Milik Daerah Penunjang Urusan Pemerintahan Daerah</b>					<b>89,623,000</b>				<b>89,623,000</b>				
2	18	01	2.09	01	Penyediaan Jasa Pemeliharaan, Biaya Pemeliharaan, dan Pajak Kendaraan Perorangan Dinas atau Kendaraan Dinas Jabatan	Persentase ketersediaan layanan urusann pemerintah daerah	Jumlah Kendaraan Perorangan Dinas atau Kendaraan Dinas Jabatan yang Dipelihara dan dibayarkan Pajaknya	Jumlah Kebutuhan Pemeliharaan Aset OPD	Kab. Buton Utara, Semua Kecamatan, Semua Kelurahan	95 persen	12 Unit	3 Aset	81,420,000	Dana Transfer Umum-Dana Bagi Hasil Dana Transfer Umum-Dana Alokasi Umum	Persentase ketersediaan layanan urusann pemerintah daerah	95 persen	81,420,000
2	18	01	2.09	06	Pemeliharaan Peralatan dan Mesin Lainnya	Persentase ketersediaan layanan urusann pemerintah daerah	Jumlah Peralatan dan Mesin Lainnya yang Dipelihara	Jumlah Kebutuhan Pemeliharaan Aset OPD	Kab. Buton Utara, Semua Kecamatan, Semua Kelurahan	95 persen	9 Unit	3 Aset	3,600,000	Dana Transfer Umum-Dana Alokasi Umum	Persentase ketersediaan layanan urusann pemerintah daerah	95 persen	3,600,000
2	18	01	2.09	10	Pemeliharaan/Rehabilitasi Sarana dan Prasarana Gedung Kantor atau Bangunan Lainnya	Persentase ketersediaan layanan urusann pemerintah daerah	Jumlah Sarana dan Prasarana Gedung Kantor atau Bangunan Lainnya yang Dipelihara/Direhabilitasi	Jumlah Kebutuhan Pemeliharaan Aset OPD	Kab. Buton Utara, Semua Kecamatan, Semua Kelurahan	95 persen	1 Unit	3 Aset	4,603,000	Dana Transfer Umum-Dana Alokasi Umum	Persentase ketersediaan layanan urusann pemerintah daerah	95 persen	4,603,000
<b>2</b>	<b>18</b>	<b>02</b>	<b>PROGRAM PENGEMBANGAN IKLIM PENANAMAN MODAL</b>					<b>272,492,000</b>				<b>272,492,000</b>					
<b>2</b>	<b>18</b>	<b>02</b>	<b>2.01</b>	<b>Penetapan Pemberian Fasilitas/Insentif Dibidang Penanaman Modal yang Menjadi Kewenangan Daerah Kabupaten/Kota</b>					<b>37,492,000</b>				<b>37,492,000</b>				
2	18	02	2.01	01	Penetapan Kebijakan Daerah Mengenai Pemberian Fasilitas/Insentif dan Kemudahan Penanaman Modal	Persentase Peningkatan nilai realisasi investasi PMA dan PMDN/Non Fasilitas	Jumlah Peraturan Daerah/Provinsi dalam Pemberian Fasilitas/Insentif dan Kemudahan Penanaman Modal	jumlah badan usaha yang layak mendapatkan insentif	Kab. Buton Utara, Semua Kecamatan, Semua Kelurahan	34 persen	1 Dokumen	5 badan usaha	8,344,000	Dana Transfer Umum-Dana Alokasi Umum	Persentase Peningkatan nilai realisasi investasi PMA dan PMDN/Non Fasilitas	34 persen	8,344,000
2	18	02	2.01	02	Evaluasi Pelaksanaan Pemberian Fasilitas/Insentif dan Kemudahan Penanaman Modal	Persentase Peningkatan nilai realisasi investasi PMA dan PMDN/Non Fasilitas	Jumlah Kegiatan Usaha dari Pelaku Usaha yang Memperoleh Insentif dan Kemudahan Berusaha di Daerah	jumlah badan usaha yang layak mendapatkan insentif	Kab. Buton Utara, Semua Kecamatan, Semua Kelurahan	34 persen	2 Kegiatan Usaha	5 badan usaha	29,148,000	Dana Transfer Umum-Dana Alokasi Umum	Persentase Peningkatan nilai realisasi investasi PMA dan PMDN/Non Fasilitas	34 persen	29,148,000
<b>2</b>	<b>18</b>	<b>02</b>	<b>2.02</b>	<b>Pembuatan Peta Potensi Investasi Kabupaten/Kota</b>					<b>235,000,000</b>				<b>235,000,000</b>				
2	18	02	2.02	01	Penyusunan Rencana Umum Penanaman Modal Daerah Kabupaten/Kota	Persentase Peningkatan nilai realisasi investasi PMA dan PMDN/Non Fasilitas	Jumlah Peraturan Daerah (Perda) Rencana Umum Penanaman Modal Daerah Kabupaten/Kota	Jumlah dokumen peta potensi	Kab. Buton Utara, Semua Kecamatan, Semua Kelurahan	34 persen	1 Dokumen	1 dokumen	235,000,000	Dana Transfer Umum-Dana Alokasi Umum	Persentase Peningkatan nilai realisasi investasi PMA dan PMDN/Non Fasilitas	34 persen	235,000,000
<b>2</b>	<b>18</b>	<b>03</b>	<b>PROGRAM PROMOSI PENANAMAN MODAL</b>					<b>183,000,000</b>				<b>183,000,000</b>					
<b>2</b>	<b>18</b>	<b>03</b>	<b>2.01</b>	<b>Penyelenggaraan Promosi Penanaman Modal yang Menjadi Kewenangan Daerah Kabupaten/Kota</b>					<b>183,000,000</b>				<b>183,000,000</b>				
2	18	03	2.01	01	Penyusunan Strategi Promosi Penanaman Modal	Persentase peningkatan investor PMA dan PMDN	Jumlah Peraturan Daerah yang Mengatur Promosi Penanaman Modal Kewenangan Kabupaten/Kota	Jumlah masyarakat yang berminat untuk berinvestasi	Kab. Buton Utara, Semua Kecamatan, Semua Kelurahan	36 persen	1 Dokumen	120 pelaku usaha	129,000,000	Dana Transfer Umum-Dana Alokasi Umum	Persentase peningkatan investor PMA dan PMDN	36 persen	129,000,000

**Program dan Kegiatan Perangkat Daerah  
Kabupaten Buton Utara  
Tahun 2023**

Unit Organisasi : 2.18.0.00.0.00.18.0000 Dinas Penanaman Modal dan Pelayanan Terpadu Satu Pintu  
Sub Unit Organisasi : 2.18.0.00.0.00.18.0000 Dinas Penanaman Modal dan Pelayanan Terpadu Satu Pintu

Kode	Urusan/ Bidang Urusan/ Program/ Kegiatan/ Sub Kegiatan	Indikator Kinerja			Rencana Tahun 2023					Catatan Penting	Prakiraan Maju Rencana Tahun 2024			
		Capaian Program	Keluaran Sub Kegiatan	Hasil Kegiatan	Lokasi Output Kegiatan	Target Capaian Kinerja			Pagu Indikatif (Rp.)		Sumber Dana	Target Capaian Kinerja		Kebutuhan Dana/ Pagu Indikatif (Rp.)
						Program	Keluaran Sub Kegiatan	Hasil Kegiatan				Tolok Ukur	Target	
2 18 03 2.01 02	Pelaksanaan Kegiatan Promosi Penanaman Modal Daerah Kabupaten/Kota	Persentase peningkatan investor PMA dan PMDN	Jumlah Dokumen Hasil Kegiatan Promosi Penanaman Modal Kabupaten/Kota	Jumlah masyarakat yang berminat untuk berinvestasi	Kab. Buton Utara, Semua Kecamatan, Semua Kelurahan	36 persen	3 Dokumen	120 pelaku usaha	54,000,000	Dana Transfer Umum-Dana Bagi Hasil		Persentase peningkatan investor PMA dan PMDN	36 persen	54,000,000
<b>2 18 04</b>	<b>PROGRAM PELAYANAN PENANAMAN MODAL</b>								<b>658,330,100</b>					<b>658,330,100</b>
<b>2 18 04 2.01</b>	<b>Pelayanan Perizinan dan Non Perizinan Secara Terpadu Satu Pintu dibidang Penanaman Modal yang Menjadi Kewenangan Daerah Kabupaten/ Kota</b>								<b>658,330,100</b>					<b>658,330,100</b>
2 18 04 2.01 01	Penyediaan Pelayanan Terpadu Perizinan dan Nonperizinan Berbasis Sistem Pelayanan Perizinan Berusaha Terintegrasi Secara Elektronik	Persentase Ketepatan Penerbitan Izin	Jumlah Pelaku Usaha yang Mendapatkan Pelayanan Terpadu Perizinan dan Non Perizinan Berbasis Sistem Pelayanan Perizinan Berusaha Terintegrasi Secara Elektronik	Jumlah Laporan Pengaduan	Semua Kab/Kota, Semua Kecamatan, Semua Kelurahan	2 persen	260 Pelaku Usaha	2 laporan	148,892,500	Dana Transfer Umum-Dana Bagi Hasil		Persentase Ketepatan Penerbitan Izin	2 persen	148,892,500
2 18 04 2.01 02	Pemantauan Pemenuhan Komitmen Perizinan dan Non Perizinan Penanaman Modal	Persentase Ketepatan Penerbitan Izin	Jumlah Kegiatan Usaha dari Pelaku Usaha yang Mendapat Pemantauan Pemenuhan Komitmen Perizinan Berusaha dan Non Perizinan Penanaman Modal	Jumlah Laporan Pengaduan	Kab. Buton Utara, Semua Kecamatan, Semua Kelurahan	2 persen	260 Kegiatan Usaha	2 laporan	179,157,500	Dana Transfer Umum-Dana Bagi Hasil		Persentase Ketepatan Penerbitan Izin	2 persen	179,157,500
2 18 04 2.01 03	Penyediaan Layanan Konsultasi dan Pengelolaan Pengaduan Masyarakat Terhadap Pelayanan Terpadu Perizinan dan Non Perizinan	Persentase Ketepatan Penerbitan Izin	Jumlah Orang yang Memperoleh Layanan Konsultasi dan Terkelolanya Pengaduan Masyarakat Terhadap Pelayanan Terpadu Perizinan dan Non Perizinan	Jumlah Laporan Pengaduan	Kab. Buton Utara, Semua Kecamatan, Semua Kelurahan	2 persen	75 Orang	2 laporan	300,158,100	Dana Transfer Umum-Dana Bagi Hasil		Persentase Ketepatan Penerbitan Izin	2 persen	300,158,100
2 18 04 2.01 04	Koordinasi dan Sinkronisasi Penetapan Pemberian Fasilitas/Insentif Daerah	Persentase Ketepatan Penerbitan Izin	Jumlah Kegiatan Usaha dari Pelaku Usaha yang Melakukan Koordinasi dan Sinkronisasi Penetapan Pemberian Fasilitas/Insentif Daerah	Jumlah Laporan Pengaduan	Kab. Buton Utara, Semua Kecamatan, Semua Kelurahan	2 persen	3 Kegiatan Usaha	2 laporan	30,122,000	Dana Transfer Umum-Dana Alokasi Umum		Persentase Ketepatan Penerbitan Izin	2 persen	30,122,000
<b>2 18 05</b>	<b>PROGRAM PENGENDALIAN PELAKSANAAN PENANAMAN MODAL</b>								<b>415,448,000</b>					<b>54,986,000</b>
<b>2 18 05 2.01</b>	<b>Pengendalian Pelaksanaan Penanaman Modal yang Menjadi Kewenangan Daerah Kabupaten/Kota</b>								<b>415,448,000</b>					<b>54,986,000</b>
2 18 05 2.01 01	Koordinasi dan Sinkronisasi Pemantauan Pelaksanaan Penanaman Modal	Persentase badan usaha yang memanfaatkan izin sesuai ketentuan	Jumlah Kegiatan Usaha dari Pelaku Usaha yang Melakukan Koordinasi dan Sinkronisasi Pemantauan Pelaksanaan Penanaman Modal	Jumlah badan usaha yang terpantau dan terawasi	Kab. Buton Utara, Semua Kecamatan, Semua Kelurahan	30 persen	20 Kegiatan Usaha.	100 Badan usaha	82,274,000	Dana Transfer Umum-Dana Alokasi Umum Dana Transfer Khusus-Dana Alokasi Khusus Non Fisik		Persentase badan usaha yang memanfaatkan izin sesuai ketentuan	30 persen	54,986,000

**Program dan Kegiatan Perangkat Daerah  
Kabupaten Buton Utara  
Tahun 2023**

Unit Organisasi : 2.18.0.00.0.00.18.0000 Dinas Penanaman Modal dan Pelayanan Terpadu Satu Pintu  
Sub Unit Organisasi : 2.18.0.00.0.00.18.0000 Dinas Penanaman Modal dan Pelayanan Terpadu Satu Pintu

Kode	Urusan/ Bidang Urusan/ Program/ Kegiatan/ Sub Kegiatan	Indikator Kinerja			Rencana Tahun 2023					Catatan Penting	Prakiraan Maju Rencana Tahun 2024						
		Capaian Program	Keluaran Sub Kegiatan	Hasil Kegiatan	Lokasi Output Kegiatan	Target Capaian Kinerja			Pagu Indikatif (Rp.)		Sumber Dana	Target Capaian Kinerja		Kebutuhan Dana/ Pagu Indikatif (Rp.)			
						Program	Keluaran Sub Kegiatan	Hasil Kegiatan				Tolok Ukur	Target				
2	18	05	2.01	02	Koordinasi dan Sinkronisasi Pembinaan Pelaksanaan Penanaman Modal	Persentase badan usaha yang memanfaatkan izin sesuai ketentuan	Jumlah Pelaku Usaha yang Mendapatkan Pembinaan Pelaksanaan Penanaman Modal	Jumlah badan usaha yang terpantau dan terawasi	Kab. Buton Utara, Semua Kecamatan, Semua Kelurahan	30 persen	240 Pelaku Usaha	100 Badan usaha	253,945,000	Dana Transfer Umum-Dana Alokasi Umum Dana Transfer Khusus-Dana Alokasi Khusus Non Fisik	Persentase badan usaha yang memanfaatkan izin sesuai ketentuan	30 persen	0
2	18	05	2.01	03	Koordinasi dan Sinkronisasi Pengawasan Pelaksanaan Penanaman Modal	Persentase badan usaha yang memanfaatkan izin sesuai ketentuan	Jumlah Kegiatan Usaha dari Pelaku Usaha yang Melakukan Koordinasi dan Sinkronisasi Pengawasan	Jumlah badan usaha yang terpantau dan terawasi	Kab. Buton Utara, Semua Kecamatan, Semua Kelurahan	30 persen	30 Kegiatan Usaha	100 Badan usaha	79,229,000	Dana Transfer Umum-Dana Bagi Hasil	Persentase badan usaha yang memanfaatkan izin sesuai ketentuan	30 persen	0
<b>2</b>	<b>18</b>	<b>06</b>			<b>PROGRAM PENGELOLAAN DATA DAN SISTEM INFORMASI PENANAMAN MODAL</b>							<b>100,000,000</b>			<b>100,000,000</b>		
<b>2</b>	<b>18</b>	<b>06</b>	<b>2.01</b>		<b>Pengelolaan Data dan Informasi Perizinan dan Non Perizinan yang Terintegrasi pada Tingkat Daerah Kabupaten/Kota</b>							<b>100,000,000</b>			<b>100,000,000</b>		
2	18	06	2.01	01	Pengolahan, Penyajian dan Pemanfaatan Data dan Informasi Perizinan dan Non Perizinan Berbasis Sistem Pelayanan Perizinan Berusaha Terintegrasi Secara Elektronik	Persentase penerbitan izin sesuai SOP	Jumlah Data dan Informasi Perizinan dan Non Perizinan Berbasis Sistem Pelayanan Perizinan Berusaha Terintegrasi Secara Elektronik yang Diolah, Dikaji dan Dimanfaatkan	Jumlah Data Izin yg diterbitkan	Kab. Buton Utara, Semua Kecamatan, Semua Kelurahan	100 persen	260 Dokumen	360 izin	100,000,000	Dana Transfer Umum-Dana Alokasi Umum	Persentase penerbitan izin sesuai SOP	100 persen	100,000,000
<b>TOTAL</b>												<b>4,386,679,724</b>			<b>4,026,217,724</b>		



**Program dan Kegiatan Perangkat Daerah  
Kabupaten Buton Utara  
Tahun 2023**

Unit Organisasi : 2.19.0.00.0.00.19.0000 Dinas Pemuda dan Olahraga  
Sub Unit Organisasi : 2.19.0.00.0.00.19.0000 Dinas Pemuda dan Olahraga

Kode	Urusan/ Bidang Urusan/ Program/ Kegiatan/ Sub Kegiatan	Indikator Kinerja			Rencana Tahun 2023					Catatan Penting	Prakiraan Maju Rencana Tahun 2024						
		Capaian Program	Keluaran Sub Kegiatan	Hasil Kegiatan	Lokasi Output Kegiatan	Target Capaian Kinerja			Pagu Indikatif (Rp.)		Sumber Dana	Target Capaian Kinerja		Kebutuhan Dana/ Pagu Indikatif (Rp.)			
						Program	Keluaran Sub Kegiatan	Hasil Kegiatan				Tolok Ukur	Target				
2		<b>URUSAN PEMERINTAHAN WAJIB YANG TIDAK BERKAITAN DENGAN PELAYANAN DASAR</b>															
2	19	<b>URUSAN PEMERINTAHAN BIDANG KEPEMUDAAN DAN OLAHRAGA</b>										10,643,232,246		4,327,360,408			
2	19	01	<b>PROGRAM PENUNJANG URUSAN PEMERINTAHAN DAERAH KABUPATEN/KOTA</b>										5,672,165,401		2,466,360,408		
2	19	01	2.01	<b>Perencanaan, Penganggaran, dan Evaluasi Kinerja Perangkat Daerah</b>										43,512,271		47,863,498	
2	19	01	2.01	01	Penyusunan Dokumen Perencanaan Perangkat Daerah	Persentase ketersediaan layanan urusan pemerintahan daerah	Jumlah Dokumen Perencanaan Perangkat Daerah	Persentase ketersediaan layanan urusan pemerintahan	Kab. Buton Utara, Kulisusu, Semua Kelurahan	100 persen	1 Dokumen	100 persen	2,941,400	DAU Tambahan Dukungan Pendanaan atas Kebijakan Penggajian Pegawai Pemerintah dengan Perjanjian Kerja	Persentase ketersediaan layanan urusan pemerintahan daerah	100 persen	3,235,540
2	19	01	2.01	02	Koordinasi dan Penyusunan Dokumen RKA-SKPD	Persentase ketersediaan layanan urusan pemerintahan daerah	Jumlah Dokumen RKA- SKPD dan Laporan Hasil Koordinasi Penyusunan Dokumen RKA-SKPD	Persentase ketersediaan layanan urusan pemerintahan	Kab. Buton Utara, Kulisusu, Semua Kelurahan	100 persen	1 Dokumen	100 persen	10,962,050	Dana Transfer Umum-Dana Alokasi Umum	Persentase ketersediaan layanan urusan pemerintahan daerah	100 persen	12,058,255
2	19	01	2.01	03	Koordinasi dan Penyusunan Dokumen Perubahan RKA- SKPD	Persentase ketersediaan layanan urusan pemerintahan daerah	Jumlah Dokumen Perubahan RKA-SKPD dan Laporan Hasil Koordinasi Penyusunan Dokumen Perubahan RKA-SKPD	Persentase ketersediaan layanan urusan pemerintahan	Kab. Buton Utara, Kulisusu, Semua Kelurahan	100 persen	1 Dokumen	100 persen	6,455,471	Dana Transfer Umum-Dana Alokasi Umum	Persentase ketersediaan layanan urusan pemerintahan daerah	100 persen	7,101,018
2	19	01	2.01	04	Koordinasi dan Penyusunan DPA-SKPD	Persentase ketersediaan layanan urusan pemerintahan daerah	Jumlah Dokumen DPA- SKPD dan Laporan Hasil Koordinasi Penyusunan Dokumen DPA-SKPD	Persentase ketersediaan layanan urusan pemerintahan	Kab. Buton Utara, Kulisusu, Semua Kelurahan	100 persen	1 Dokumen	100 persen	2,358,400	Dana Transfer Umum-Dana Alokasi Umum	Persentase ketersediaan layanan urusan pemerintahan daerah	100 persen	2,594,240
2	19	01	2.01	05	Koordinasi dan Penyusunan Perubahan DPA- SKPD	Persentase ketersediaan layanan urusan pemerintahan daerah	Jumlah Dokumen Perubahan DPA-SKPD dan Laporan Hasil Koordinasi Penyusunan Dokumen Perubahan DPA-SKPD	Persentase ketersediaan layanan urusan pemerintahan	Kab. Buton Utara, Kulisusu, Semua Kelurahan	100 persen	1 Dokumen	100 persen	2,358,400	Dana Transfer Umum-Dana Alokasi Umum	Persentase ketersediaan layanan urusan pemerintahan daerah	100 persen	2,594,240
2	19	01	2.01	06	Koordinasi dan Penyusunan Laporan Capaian Kinerja dan Ikhtisar Realisasi Kinerja SKPD	Persentase ketersediaan layanan urusan pemerintahan daerah	Jumlah Laporan Capaian Kinerja dan Ikhtisar Realisasi Kinerja SKPD dan Laporan Hasil Koordinasi Penyusunan Laporan Capaian Kinerja dan Ikhtisar Realisasi Kinerja SKPD	Persentase ketersediaan layanan urusan pemerintahan	Kab. Buton Utara, Kulisusu, Semua Kelurahan	100 persen	2 Laporan	100 persen	16,507,150	Dana Transfer Umum-Dana Alokasi Umum	Persentase ketersediaan layanan urusan pemerintahan daerah	100 persen	18,157,865
2	19	01	2.01	07	Evaluasi Kinerja Perangkat Daerah	Persentase ketersediaan layanan urusan pemerintahan daerah	Jumlah Laporan Evaluasi Kinerja Perangkat Daerah	Persentase ketersediaan layanan urusan pemerintahan	Kab. Buton Utara, Kulisusu, Semua Kelurahan	100 persen	1 Laporan	100 persen	1,929,400	Dana Transfer Umum-Dana Alokasi Umum	Persentase ketersediaan layanan urusan pemerintahan daerah	100 persen	2,122,340
2	19	01	2.02	<b>Administrasi Keuangan Perangkat Daerah</b>										1,604,557,900		209,512,222	

**Program dan Kegiatan Perangkat Daerah  
Kabupaten Buton Utara  
Tahun 2023**

Unit Organisasi : 2.19.0.00.0.00.19.0000 Dinas Pemuda dan Olahraga  
Sub Unit Organisasi : 2.19.0.00.0.00.19.0000 Dinas Pemuda dan Olahraga

Kode	Urusan/ Bidang Urusan/ Program/ Kegiatan/ Sub Kegiatan	Indikator Kinerja			Rencana Tahun 2023					Catatan Penting	Prakiraan Maju Rencana Tahun 2024			
		Capaian Program	Keluaran Sub Kegiatan	Hasil Kegiatan	Lokasi Output Kegiatan	Target Capaian Kinerja			Pagu Indikatif (Rp.)		Sumber Dana	Target Capaian Kinerja		Kebutuhan Dana/ Pagu Indikatif (Rp.)
						Program	Keluaran Sub Kegiatan	Hasil Kegiatan				Tolok Ukur	Target	
2 19 01 2.02 01	Penyediaan Gaji dan Tunjangan ASN	Persentase ketersediaan layanan urusan pemerintahan daerah	Jumlah Orang yang Menerima Gaji dan Tunjangan ASN	persentase pelaporan keuangan tepat waktu	Kab. Buton Utara, Kulisusu, Semua Kelurahan	100 persen	12 Orang/bulan	100 persen	1,414,092,350	Dana Transfer Umum-Dana Alokasi Umum		Persentase ketersediaan layanan urusan pemerintahan daerah	100 persen	0
2 19 01 2.02 02	Penyediaan Administrasi Pelaksanaan Tugas ASN	Persentase ketersediaan layanan urusan pemerintahan daerah	Jumlah Dokumen Hasil Penyediaan Administrasi Pelaksanaan Tugas ASN	persentase pelaporan keuangan tepat waktu	Kab. Buton Utara, Kulisusu, Semua Kelurahan	100 persen	0 Dokumen	100 persen	179,839,000	Dana Transfer Umum-Dana Alokasi Umum		Persentase ketersediaan layanan urusan pemerintahan daerah	100 persen	197,822,900
2 19 01 2.02 05	Koordinasi dan Penyusunan Laporan Keuangan Akhir Tahun SKPD	Persentase ketersediaan layanan urusan pemerintahan daerah	Jumlah Laporan Keuangan Akhir Tahun SKPD dan Laporan Hasil Koordinasi Penyusunan Laporan Keuangan Akhir Tahun SKPD	persentase pelaporan keuangan tepat waktu	Kab. Buton Utara, Kulisusu, Semua Kelurahan	100 persen	0 Laporan	100 persen	5,613,850	DAU Tambahan Dukungan Pendanaan atas Kebijakan Penggajian Pegawai Pemerintah dengan Perjanjian Kerja		Persentase ketersediaan layanan urusan pemerintahan daerah	100 persen	6,175,352
2 19 01 2.02 07	Koordinasi dan Penyusunan Laporan Keuangan Bulanan/ Triwulanan/ Semesteran SKPD	Persentase ketersediaan layanan urusan pemerintahan daerah	Jumlah Laporan Keuangan Akhir Tahun SKPD dan Laporan Hasil Koordinasi Penyusunan Laporan Keuangan Akhir Tahun SKPD	persentase pelaporan keuangan tepat waktu	Kab. Buton Utara, Kulisusu, Semua Kelurahan	100 persen	1 Laporan	100 persen	5,012,700	DAU Tambahan Dukungan Pendanaan atas Kebijakan Penggajian Pegawai Pemerintah dengan Perjanjian Kerja		Persentase ketersediaan layanan urusan pemerintahan daerah	100 persen	5,513,970
<b>2 19 01 2.05</b>	<b>Administrasi Kepegawaian Perangkat Daerah</b>								<b>78,128,600</b>					<b>85,941,460</b>
2 19 01 2.05 05	Monitoring, Evaluasi, dan Penilaian Kinerja Pegawai	Persentase ketersediaan layanan urusan pemerintahan daerah	Jumlah Dokumen Monitoring, Evaluasi, dan Penilaian Kinerja Pegawai	Persentase ketersediaan layanan administrasi kepegawaian	Kab. Buton Utara, Kulisusu, Semua Kelurahan	100 persen	1 Dokumen	100 persen	6,197,400	DAU Tambahan Dukungan Pendanaan atas Kebijakan Penggajian Pegawai Pemerintah dengan Perjanjian Kerja		Persentase ketersediaan layanan urusan pemerintahan daerah	100 persen	6,817,140

**Program dan Kegiatan Perangkat Daerah  
Kabupaten Buton Utara  
Tahun 2023**

Unit Organisasi : 2.19.0.00.0.00.19.0000 Dinas Pemuda dan Olahraga  
Sub Unit Organisasi : 2.19.0.00.0.00.19.0000 Dinas Pemuda dan Olahraga

Kode	Urusan/ Bidang Urusan/ Program/ Kegiatan/ Sub Kegiatan	Indikator Kinerja			Rencana Tahun 2023					Catatan Penting	Prakiraan Maju Rencana Tahun 2024						
		Capaian Program	Keluaran Sub Kegiatan	Hasil Kegiatan	Lokasi Output Kegiatan	Target Capaian Kinerja			Pagu Indikatif (Rp.)		Sumber Dana	Target Capaian Kinerja		Kebutuhan Dana/ Pagu Indikatif (Rp.)			
						Program	Keluaran Sub Kegiatan	Hasil Kegiatan				Tolok Ukur	Target				
2	19	01	2.05	11	Bimbingan Teknis Implementasi Peraturan Perundang-Undangan	Persentase ketersediaan layanan urusan pemerintahan daerah	Jumlah Orang yang Mengikuti Bimbingan Teknis Implementasi Peraturan Perundang-Undangan	Persentase ketersediaan layanan administrasi kepegawaian	Kab. Buton Utara, Kulisusu, Semua Kelurahan	100 persen	5 Orang	100 persen	71,931,200	DAU Tambahan Dukungan Pendanaan atas Kebijakan Penggajian Pegawai Pemerintah dengan Perjanjian Kerja	Persentase ketersediaan layanan urusan pemerintahan daerah	100 persen	79,124,320
<b>2</b>	<b>19</b>	<b>01</b>	<b>2.06</b>		<b>Administrasi Umum Perangkat Daerah</b>					<b>1,991,322,654</b>				<b>1,996,764,354</b>			
2	19	01	2.06	02	Penyediaan Peralatan dan Perlengkapan Kantor	Persentase ketersediaan layanan urusan pemerintahan daerah	Jumlah Paket Peralatan dan Perlengkapan Kantor yang Disediakan	Persentase Pemenuhan layanan administrasi umum kantor	Kab. Buton Utara, Kulisusu, Semua Kelurahan	100 persen	3 Paket	100 persen	53,924,200	DAU Tambahan Dukungan Pendanaan atas Kebijakan Penggajian Pegawai Pemerintah dengan Perjanjian Kerja	Persentase ketersediaan layanan urusan pemerintahan daerah	100 persen	53,924,200
2	19	01	2.06	03	Penyediaan Peralatan Rumah Tangga	Persentase ketersediaan layanan urusan pemerintahan daerah	Jumlah Paket Peralatan Rumah Tangga yang Disediakan	Persentase Pemenuhan layanan administrasi umum kantor	Kab. Buton Utara, Kulisusu, Semua Kelurahan	100 persen	4 Paket	100 persen	21,490,000	Dana Transfer Umum-Dana Alokasi Umum	Persentase ketersediaan layanan urusan pemerintahan daerah	100 persen	21,490,000
2	19	01	2.06	04	Penyediaan Bahan Logistik Kantor	Persentase ketersediaan layanan urusan pemerintahan daerah	Jumlah Paket Bahan Logistik Kantor yang Disediakan	Persentase Pemenuhan layanan administrasi umum kantor	Kab. Buton Utara, Kulisusu, Semua Kelurahan	100 persen	2 Paket	100 persen	7,656,000	DAU Tambahan Dukungan Pendanaan atas Kebijakan Penggajian Pegawai Pemerintah dengan Perjanjian Kerja	Persentase ketersediaan layanan urusan pemerintahan daerah	100 persen	8,421,600

**Program dan Kegiatan Perangkat Daerah  
Kabupaten Buton Utara  
Tahun 2023**

Unit Organisasi : 2.19.0.00.0.00.19.0000 Dinas Pemuda dan Olahraga  
Sub Unit Organisasi : 2.19.0.00.0.00.19.0000 Dinas Pemuda dan Olahraga

Kode	Usuran/ Bidang Usuran/ Program/ Kegiatan/ Sub Kegiatan	Indikator Kinerja			Rencana Tahun 2023					Catatan Penting	Prakiraan Maju Rencana Tahun 2024						
		Capaian Program	Keluaran Sub Kegiatan	Hasil Kegiatan	Lokasi Output Kegiatan	Target Capaian Kinerja			Pagu Indikatif (Rp.)		Sumber Dana	Target Capaian Kinerja		Kebutuhan Dana/ Pagu Indikatif (Rp.)			
						Program	Keluaran Sub Kegiatan	Hasil Kegiatan				Tolok Ukur	Target				
2	19	01	2.06	05	Penyediaan Barang Cetak dan Penggunaan	Persentase ketersediaan layanan urusan pemerintahan daerah	Jumlah Paket Barang Cetak dan Penggunaan yang Disediakan	Persentase Pemenuhan layanan administrasi umum kantor	Kab. Buton Utara, Kulisusu, Semua Kelurahan	100 persen	1 Paket	100 persen	5,170,000	DAU Tambahan Dukungan Pendanaan atas Kebijakan Penggajian Pegawai Pemerintah dengan Perjanjian Kerja	Persentase ketersediaan layanan urusan pemerintahan daerah	100 persen	5,687,000
2	19	01	2.06	06	Penyediaan Bahan Bacaan dan Peraturan Perundang-undangan	Persentase ketersediaan layanan urusan pemerintahan daerah	Jumlah Dokumen Bahan Bacaan dan Peraturan Perundang-Undangan yang Disediakan	Persentase Pemenuhan layanan administrasi umum kantor	Kab. Buton Utara, Kulisusu, Semua Kelurahan	100 persen	12 Dokumen	100 persen	38,720,000	Dana Transfer Umum-Dana Alokasi Umum	Persentase ketersediaan layanan urusan pemerintahan daerah	100 persen	42,592,000
2	19	01	2.06	08	Fasilitasi Kunjungan Tamu	Persentase ketersediaan layanan urusan pemerintahan daerah	Jumlah Laporan Fasilitasi Kunjungan Tamu	Persentase Pemenuhan layanan administrasi umum kantor	Kab. Buton Utara, Kulisusu, Semua Kelurahan	100 persen	5 Laporan	100 persen	2,871,000	Dana Transfer Umum-Dana Alokasi Umum	Persentase ketersediaan layanan urusan pemerintahan daerah	100 persen	3,158,100
2	19	01	2.06	09	Penyelenggaraan Rapat Koordinasi dan Konsultasi SKPD	Persentase ketersediaan layanan urusan pemerintahan daerah	Jumlah Laporan Penyelenggaraan Rapat Koordinasi dan Konsultasi SKPD	Persentase Pemenuhan layanan administrasi umum kantor	Kab. Buton Utara, Kulisusu, Semua Kelurahan	100 persen	50 Laporan	100 persen	1,861,491,454	Dana Transfer Umum-Dana Alokasi Umum	Persentase ketersediaan layanan urusan pemerintahan daerah	100 persen	1,861,491,454
<b>2</b>	<b>19</b>	<b>01</b>	<b>2.07</b>		<b>Pengadaan Barang Milik Daerah Penunjang Urusan Pemerintah Daerah</b>							<b>27,500,000</b>				<b>30,250,000</b>	
2	19	01	2.07	06	Pengadaan Peralatan dan Mesin Lainnya	Persentase ketersediaan layanan urusan pemerintahan daerah	Jumlah Unit Peralatan dan Mesin Lainnya yang Disediakan	Persentase pemenuhan kebutuhan aset OPD	Kab. Buton Utara, Kulisusu, Semua Kelurahan	100 persen	2 Unit	100 Persen	27,500,000	Dana Transfer Umum-Dana Alokasi Umum	Persentase ketersediaan layanan urusan pemerintahan daerah	100 persen	30,250,000
<b>2</b>	<b>19</b>	<b>01</b>	<b>2.08</b>		<b>Penyediaan Jasa Penunjang Urusan Pemerintahan Daerah</b>							<b>483,535,976</b>				<b>41,028,874</b>	
2	19	01	2.08	02	Penyediaan Jasa Komunikasi, Sumber Daya Air dan Listrik	Persentase ketersediaan layanan urusan pemerintahan daerah	Jumlah Laporan Penyediaan Jasa Komunikasi, Sumber Daya Air dan Listrik yang Disediakan	persentase pemenuhan jasa penunjang kantor	Kab. Buton Utara, Kulisusu, Semua Kelurahan	100 persen	12 Laporan	100 persen	33,998,976	Dana Transfer Umum-Dana Alokasi Umum	Persentase ketersediaan layanan urusan pemerintahan daerah	100 persen	37,398,874
2	19	01	2.08	03	Penyediaan Jasa Peralatan dan Perlengkapan Kantor	Persentase ketersediaan layanan urusan pemerintahan daerah	Jumlah Laporan Penyediaan Jasa Peralatan dan Perlengkapan Kantor yang Disediakan	persentase pemenuhan jasa penunjang kantor	Kab. Buton Utara, Kulisusu, Semua Kelurahan	100 persen	5 Laporan	100 persen	3,300,000	Dana Transfer Umum-Dana Alokasi Umum	Persentase ketersediaan layanan urusan pemerintahan daerah	100 persen	3,630,000

**Program dan Kegiatan Perangkat Daerah  
Kabupaten Buton Utara  
Tahun 2023**

Unit Organisasi : 2.19.0.00.0.00.19.0000 Dinas Pemuda dan Olahraga  
Sub Unit Organisasi : 2.19.0.00.0.00.19.0000 Dinas Pemuda dan Olahraga

Kode	Urusan/ Bidang Urusan/ Program/ Kegiatan/ Sub Kegiatan	Indikator Kinerja			Rencana Tahun 2023					Catatan Penting	Prakiraan Maju Rencana Tahun 2024			
		Capaian Program	Keluaran Sub Kegiatan	Hasil Kegiatan	Lokasi Output Kegiatan	Target Capaian Kinerja			Pagu Indikatif (Rp.)		Sumber Dana	Target Capaian Kinerja		Kebutuhan Dana/ Pagu Indikatif (Rp.)
						Program	Keluaran Sub Kegiatan	Hasil Kegiatan				Tolok Ukur	Target	
2 19 01 2.08 04	Penyediaan Jasa Pelayanan Umum Kantor	Persentase ketersediaan layanan urusan pemerintahan daerah	Jumlah Laporan Penyediaan Jasa Pelayanan Umum Kantor yang Disediakan Jumlah Laporan Penyediaan Jasa Peralatan dan Perlengkapan Kantor yang Disediakan	persentase pemenuhan jasa penunjang kantor	Kab. Buton Utara, Kulisusu, Semua Kelurahan	100 persen	0 Laporan 12 Laporan	100 persen	446,237,000	Dana Transfer Umum-Dana Alokasi Umum		Persentase ketersediaan layanan urusan pemerintahan daerah	100 persen	0
<b>2 19 01 2.09</b>	<b>Pemeliharaan Barang Milik Daerah Penunjang Urusan Pemerintahan Daerah</b>							<b>1,393,608,000</b>					<b>0</b>	
2 19 01 2.09 02	Penyediaan Jasa Pemeliharaan, Biaya Pemeliharaan, Pajak dan Perizinan Kendaraan Dinas Operasional atau Lapangan	Persentase ketersediaan layanan urusan pemerintahan daerah	Jumlah Kendaraan Dinas Operasional atau Lapangan yang Dipelihara dan dibayarkan Pajak dan Perizinannya	persentase barang milik darah yang terpelihara	Kab. Buton Utara, Kulisusu, Semua Kelurahan	100 persen	5 Unit	100 persen	113,608,000	Pajak Kendaraan Bermotor (PKB) Dana Transfer Umum-Dana Alokasi Umum		Persentase ketersediaan layanan urusan pemerintahan daerah	100 persen	0
2 19 01 2.09 10	Pemeliharaan/Rehabilitasi Sarana dan Prasarana Gedung Kantor atau Bangunan Lainnya	Persentase ketersediaan layanan urusan pemerintahan daerah	Jumlah Sarana dan Prasarana Gedung Kantor atau Bangunan Lainnya yang Dipelihara/Direhabilitasi	persentase barang milik darah yang terpelihara	Kab. Buton Utara, Semua Kecamatan, Semua Kelurahan	100 persen	6 Unit	100 persen	1,280,000,000	Pelampauan Penerimaan Pendapatan Transfer		Persentase ketersediaan layanan urusan pemerintahan daerah	100 persen	0
<b>2 19 01 2.13</b>	<b>Penataan Organisasi</b>							<b>50,000,000</b>					<b>55,000,000</b>	
2 19 01 2.13 04	Monitoring, Evaluasi dan Pengendalian Kualitas Pelayanan Publik dan Tata Laksana	Persentase ketersediaan layanan urusan pemerintahan daerah	Jumlah Dokumen Monitoring, Evaluasi dan Pengendalian Kualitas Pelayanan Publik dan Tata Laksana Jumlah Kegiatan	organisasi masyarakat		100 persen	0 Dokumen 1 KEGIATAN	100 persen	50,000,000	Dana Transfer Umum-Dana Alokasi Umum		Persentase ketersediaan layanan urusan pemerintahan daerah	100 persen	55,000,000
<b>2 19 02</b>	<b>PROGRAM PENGEMBANGAN KAPASITAS DAYA SAING KEPEMUDAAN</b>							<b>1,686,066,845</b>					<b>170,000,000</b>	
<b>2 19 02 2.01</b>	<b>Penyadaran, Pemberdayaan, dan Pengembangan Pemuda dan Kepemudaan Terhadap Pemuda Pelopor Kabupaten/Kota, Wirausaha Muda Pemula, dan Pemuda Kader Kabupaten/Kota</b>							<b>1,476,066,845</b>					<b>0</b>	
2 19 02 2.01 02	Koordinasi, Sinkronisasi dan Penyelenggaraan Peningkatan Kapasitas Daya Saing Wira Usaha Pemula	0 Persentase Tingkat Partisipasi pemuda dalam organisasi kepemudaan dan organisasi sosial kemasyarakatan	Jumlah Wirausaha Pemuda Kabupaten/Kota dari Seluruh Kecamatan yang Ditingkatkan Kapasitas Daya Saingnya		Kab. Buton Utara, Semua Kecamatan, Semua Kelurahan	90 persen 90 persen	30 Orang		47,443,000	Dana Transfer Umum-Dana Alokasi Umum		0 Persentase Tingkat Partisipasi pemuda dalam organisasi kepemudaan dan organisasi sosial kemasyarakatan	90 persen 90 persen	0
2 19 02 2.01 03	Koordinasi, Sinkronisasi dan Penyelenggaraan Peningkatan Kapasitas Daya Saing Pemuda Kader Kabupaten/Kota	0 Persentase Tingkat Partisipasi pemuda dalam organisasi kepemudaan dan organisasi sosial kemasyarakatan	Jumlah Pemuda Kader Kabupaten/Kota dari seluruh Kecamatan yang Ditingkatkan Kapasitas Daya Saingnya		Kab. Buton Utara, Semua Kecamatan, Semua Kelurahan	90 persen 90 persen	30 Orang		36,415,500	Dana Transfer Umum-Dana Alokasi Umum		0 Persentase Tingkat Partisipasi pemuda dalam organisasi kepemudaan dan organisasi sosial kemasyarakatan	90 persen 90 persen	0

**Program dan Kegiatan Perangkat Daerah  
Kabupaten Buton Utara  
Tahun 2023**

Unit Organisasi : 2.19.0.00.0.00.19.0000 Dinas Pemuda dan Olahraga  
Sub Unit Organisasi : 2.19.0.00.0.00.19.0000 Dinas Pemuda dan Olahraga

Kode	Urusan/ Bidang Urusan/ Program/ Kegiatan/ Sub Kegiatan	Indikator Kinerja			Rencana Tahun 2023					Catatan Penting	Prakiraan Maju Rencana Tahun 2024							
		Capaian Program	Keluaran Sub Kegiatan	Hasil Kegiatan	Lokasi Output Kegiatan	Target Capaian Kinerja			Pagu Indikatif (Rp.)		Sumber Dana	Target Capaian Kinerja		Kebutuhan Dana/ Pagu Indikatif (Rp.)				
						Program	Keluaran Sub Kegiatan	Hasil Kegiatan				Tolok Ukur	Target					
2	19	02	2.01	08	Peningkatan Kepemimpinan, Kepeloporan dan Kesukarelawanan Pemuda	0 Persentase Tingkat Partisipasi pemuda dalam organisasi kepemudaan dan organisasi sosial kemasyarakatan	Jumlah Pemuda yang Ditingkatkan Kapasitasnya dalam Kepemimpinan, Kepeloporan dan Kesukarelawanan Kabupaten/Kota dari Seluruh Kecamatan		Kab. Buton Utara, Semua Kecamatan, Semua Kelurahan	90 persen 90 persen	70 Orang		622,208,400	Dana Transfer Umum-Dana Alokasi Umum		0 Persentase Tingkat Partisipasi pemuda dalam organisasi kepemudaan dan organisasi sosial kemasyarakatan	90 persen 90 persen	0
2	19	02	2.01	09	Penyelenggaraan Seleksi dan Pelatihan Pasukan Pengibar Bendera	0 Persentase Tingkat Partisipasi pemuda dalam organisasi kepemudaan dan organisasi sosial kemasyarakatan	Jumlah Pemuda Kader Kabupaten/Kota yang Diseleksi sebagai Pasukan Pengibar Bendera dan Diberikan Pelatihan		Kab. Buton Utara, Semua Kecamatan, Semua Kelurahan	90 persen 90 persen	70 Orang		769,999,945	Dana Transfer Umum-Dana Alokasi Umum		0 Persentase Tingkat Partisipasi pemuda dalam organisasi kepemudaan dan organisasi sosial kemasyarakatan	90 persen 90 persen	0
<b>2</b>	<b>19</b>	<b>02</b>	<b>2.02</b>		<b>Pemberdayaan dan Pengembangan Organisasi Kepemudaan Tingkat Daerah Kabupaten/Kota</b>							<b>210,000,000</b>			<b>170,000,000</b>			
2	19	02	2.02	01	Koordinasi, Sinkronisasi dan Pelaksanaan Pemberdayaan Pemuda atau Organisasi Kepemudaan Melalui Kemitraan dengan Dunia Usaha	Persentase Tingkat Partisipasi pemuda dalam organisasi kepemudaan dan organisasi sosial kemasyarakatan	Jumlah Pemuda Kader yang Terfasilitasi Kemitraan dengan Dunia Usaha	persentase tingkat partisipasi pemuda dalam organisasi kepemudaan sosial masyarakat	Kab. Buton Utara, Kulisusu, Sara'ea	90 persen	60 Orang	100 persen	170,000,000	Dana Transfer Umum-Dana Alokasi Umum		Persentase Tingkat Partisipasi pemuda dalam organisasi kepemudaan dan organisasi sosial kemasyarakatan	90 persen	170,000,000
2	19	02	2.02	02	Peningkatan Kapasitas Pemuda dan Organisasi Kepemudaan Kabupaten/Kota	Persentase Tingkat Partisipasi pemuda dalam organisasi kepemudaan dan organisasi sosial kemasyarakatan	Jumlah Dokumen Hasil Peningkatan Kapasitas Organisasi Kepemudaan	persentase tingkat partisipasi pemuda dalam organisasi kepemudaan sosial masyarakat	Kab. Buton Utara, Kulisusu, Sara'ea	90 persen	3 Dokumen	100 persen	40,000,000	Dana Transfer Umum-Dana Alokasi Umum		Persentase Tingkat Partisipasi pemuda dalam organisasi kepemudaan dan organisasi sosial kemasyarakatan	90 persen	0
<b>2</b>	<b>19</b>	<b>03</b>			<b>PROGRAM PENGEMBANGAN KAPASITAS DAYA SAING KEOLAHRAGAAN</b>							<b>3,120,000,000</b>			<b>1,526,000,000</b>			
<b>2</b>	<b>19</b>	<b>03</b>	<b>2.01</b>		<b>Pembinaan dan Pengembangan Olahraga Pendidikan pada Jenjang Pendidikan yang Menjadi Kewenangan Daerah Kabupaten/Kota</b>							<b>985,000,000</b>			<b>250,000,000</b>			
2	19	03	2.01	01	Koordinasi, Sinkronisasi dan Pelaksanaan Pembentukan dan Pengembangan Pusat Pembinaan dan Pelatihan Olahraga serta Sekolah Olahraga yang Diselenggarakan oleh Masyarakat dan Dunia Usaha	Cakupan Pembinaan Olahraga	Jumlah Pusat Pembinaan dan Pelatihan Olahraga serta Sekolah Olahraga yang Diselenggarakan oleh Masyarakat dan Dunia Usaha yang Dikembangkan	persentase cabor pendidikan yang di bina	Kab. Buton Utara, Kulisusu, Sara'ea	50 persen	20 Unit	77 persen	250,000,000	Dana Transfer Umum-Dana Alokasi Umum		Cakupan Pembinaan Olahraga	50 persen	250,000,000
2	19	03	2.01	02	Koordinasi, Sinkronisasi dan Pelaksanaan Pemberdayaan Perkumpulan Olahraga dan Penyelenggaraan Kompetisi oleh Satuan Pendidikan Dasar	Cakupan Pembinaan Olahraga	Jumlah Dokumen Penyelenggaraan Kompetisi Olahraga oleh Perkumpulan Olahraga dan Satuan Pendidikan Dasar	persentase cabor pendidikan yang di bina	Kab. Buton Utara, Kulisusu, Sara'ea	50 persen	5 Dokumen	77 persen	80,000,000	Dana Transfer Umum-Dana Alokasi Umum		Cakupan Pembinaan Olahraga	50 persen	0
2	19	03	2.01	03	Koordinasi, Sinkronisasi dan Pelaksanaan Penyediaan Sarana dan Prasarana Olahraga Kabupaten/Kota	Cakupan Pembinaan Olahraga	Jumlah Sarana dan Prasarana Olahraga Kabupaten/Kota yang Tersedia dan Termanfaatkan	persentase cabor pendidikan yang di bina	Kab. Buton Utara, Kulisusu, Sara'ea	50 persen	3 Unit	77 persen	655,000,000	Dana Transfer Umum-Dana Alokasi Umum		Cakupan Pembinaan Olahraga	50 persen	0
<b>2</b>	<b>19</b>	<b>03</b>	<b>2.02</b>		<b>Penyelenggaraan Kejuaraan Olahraga Tingkat Daerah Kabupaten/Kota</b>							<b>1,240,000,000</b>			<b>550,000,000</b>			

**Program dan Kegiatan Perangkat Daerah  
Kabupaten Buton Utara  
Tahun 2023**

Unit Organisasi : 2.19.0.00.0.00.19.0000 Dinas Pemuda dan Olahraga  
Sub Unit Organisasi : 2.19.0.00.0.00.19.0000 Dinas Pemuda dan Olahraga

Kode	Urusan/ Bidang Urusan/ Program/ Kegiatan/ Sub Kegiatan	Indikator Kinerja			Rencana Tahun 2023					Catatan Penting	Prakiraan Maju Rencana Tahun 2024			
		Capaian Program	Keluaran Sub Kegiatan	Hasil Kegiatan	Lokasi Output Kegiatan	Target Capaian Kinerja			Pagu Indikatif (Rp.)		Sumber Dana	Target Capaian Kinerja		Kebutuhan Dana/ Pagu Indikatif (Rp.)
						Program	Keluaran Sub Kegiatan	Hasil Kegiatan				Tolok Ukur	Target	
2 19 03 2.02 01	Penyelenggaraan Kejuaraan Olahraga Multi Event dan Single Event Tingkat Kabupaten/Kota	Cakupan Pembinaan Olahraga	Jumlah Dokumen Penyelenggaraan Kejuaraan Multi Event dan Single Event Tingkat Kabupaten/Kota	persentase kejuaraan yang di selenggarakan	Kab. Buton Utara, Kulisusu, Sara'ea	50 persen	13 Dokumen	100 persen	390,000,000	Dana Transfer Umum-Dana Alokasi Umum		Cakupan Pembinaan Olahraga	50 persen	0
2 19 03 2.02 02	Penyelenggaraan Kejuaraan dan Pekan Olahraga Tingkat Kabupaten/Kota	Cakupan Pembinaan Olahraga	Jumlah Dokumen Penyelenggaraan Kejuaraan dan Pekan Olahraga Tingkat Kabupaten/Kota	persentase kejuaraan yang di selenggarakan	Kab. Buton Utara, Kulisusu, Sara'ea	50 persen	5 Dokumen	100 persen	300,000,000	Dana Transfer Umum-Dana Alokasi Umum		Cakupan Pembinaan Olahraga	50 persen	0
2 19 03 2.02 03	Partisipasi dan Keikutsertaan dalam Penyelenggaraan Kejuaraan	Cakupan Pembinaan Olahraga	Cakupan Pembinaan Olahraga Jumlah Peserta yang Berpartisipasi dalam Kegiatan Penyelenggaraan Kejuaraan Jumlah Peserta yang Berpartisipasi dalam Kegiatan Penyelenggaraan Kejuaraan	persentase kejuaraan yang di selenggarakan	Kab. Buton Utara, Semua Kecamatan, Semua Kelurahan	50 persen	7 CABOR 0 Orang 50 Orang	100 persen	550,000,000	Dana Transfer Umum-Dana Alokasi Umum		Cakupan Pembinaan Olahraga	50 persen	550,000,000
<b>2 19 03 2.03</b>	<b>Pembinaan dan Pengembangan Olahraga Prestasi Tingkat Daerah Provinsi</b>							<b>530,000,000</b>						<b>400,000,000</b>
2 19 03 2.03 03	Pembinaan dan Pengembangan Atlet Berprestasi Kabupaten/Kota	Cakupan Pembinaan Olahraga	Jumlah Atlet Berprestasi Kabupaten/Kota yang Dilakukan Pembinaan dan Pengembangan	peersentase pembinaan cabor prestasi	Kab. Buton Utara, Kulisusu, Sara'ea	50 persen	20 Orang	100 persen	400,000,000	Dana Transfer Umum-Dana Alokasi Umum		Cakupan Pembinaan Olahraga	50 persen	400,000,000
2 19 03 2.03 04	Pemberian Penghargaan Olahraga Kabupaten/Kota	Cakupan Pembinaan Olahraga	Jumlah Olahragawan Berprestasi Kabupaten/Kota yang Menerima Penghargaan	peersentase pembinaan cabor prestasi	Semua Kab/Kota, Semua Kecamatan, Semua Kelurahan	50 persen	10 Orang	100 persen	100,000,000	Dana Transfer Umum-Dana Alokasi Umum		Cakupan Pembinaan Olahraga	50 persen	0
2 19 03 2.03 05	Koordinasi dan Sinkronisasi Penyediaan Data dan Informasi Sektoral Olahraga	Cakupan Pembinaan Olahraga	Jumlah Data dan Informasi Sektoral Olahraga yang Tersedia dan Termanfaatkan Jumlah Data dan Informasi Sektoral Olahraga yang Tersedia dan Termanfaatkan	peersentase pembinaan cabor prestasi		50 persen	0 Dokumen 30 Dokumen	100 persen	30,000,000	Dana Transfer Umum-Dana Alokasi Umum		Cakupan Pembinaan Olahraga	50 persen	0
<b>2 19 03 2.04</b>	<b>Pembinaan dan Pengembangan Organisasi Olahraga</b>							<b>165,000,000</b>						<b>120,000,000</b>
2 19 03 2.04 02	Pengembangan Organisasi Keolahragaan	Cakupan Pembinaan Olahraga	Jumlah Dokumen Hasil Pengembangan Organisasi Keolahragaan	persentsase organisasi olahraga yang di kembangkan	Kab. Buton Utara, Semua Kecamatan, Semua Kelurahan	50 persen	3 Organisasi	35 persen	45,000,000	Dana Transfer Umum-Dana Alokasi Umum		Cakupan Pembinaan Olahraga	50 persen	0
2 19 03 2.04 03	Peningkatan Kerja Sama Organisasi Keolahragaan Kabupaten/Kota dengan Lembaga Terkait	Cakupan Pembinaan Olahraga	Jumlah Dokumen Hasil Peningkatan Kerja Sama Organisasi Keolahragaan Kabupaten/Kota	persentsase organisasi olahraga yang di kembangkan	Kab. Buton Utara, Semua Kecamatan, Semua Kelurahan	50 persen	12 Dokumen	35 persen	120,000,000	Dana Transfer Umum-Dana Alokasi Umum		Cakupan Pembinaan Olahraga	50 persen	120,000,000

**Program dan Kegiatan Perangkat Daerah  
Kabupaten Buton Utara  
Tahun 2023**

Unit Organisasi : 2.19.0.00.0.00.19.0000 Dinas Pemuda dan Olahraga  
Sub Unit Organisasi : 2.19.0.00.0.00.19.0000 Dinas Pemuda dan Olahraga

Kode	Urusan/ Bidang Urusan/ Program/ Kegiatan/ Sub Kegiatan	Indikator Kinerja			Rencana Tahun 2023					Catatan Penting	Prakiraan Maju Rencana Tahun 2024						
		Capaian Program	Keluaran Sub Kegiatan	Hasil Kegiatan	Lokasi Output Kegiatan	Target Capaian Kinerja			Pagu Indikatif (Rp.)		Sumber Dana	Target Capaian Kinerja		Kebutuhan Dana/ Pagu Indikatif (Rp.)			
						Program	Keluaran Sub Kegiatan	Hasil Kegiatan				Tolok Ukur	Target				
<b>2</b>	<b>19</b>	<b>03</b>	<b>2.05</b>	<b>Pembinaan dan Pengembangan Olahraga Rekreasi</b>					<b>200,000,000</b>				<b>206,000,000</b>				
2	19	03	2.05	01	Penyelenggaraan, Pengembangan dan Pemasalan Festival dan Olahraga Rekreasi	Cakupan Pembinaan Olahraga	Jumlah Cabor Jumlah Dokumen Hasil Penyelenggaraan, Pengembangan dan Pemasalan Festival dan Olahraga Rekreasi	poersentase cabang olahraga rekreasi yang dibina dan di kembangkan	Semua Kab/Kota, Semua Kecamatan, Semua Kelurahan Kab. Buton Utara, Semua Kecamatan, Semua Kelurahan	50 persen	4 Cabor 4 Dokumen	100 persen	60,000,000	Dana Transfer Umum-Dana Alokasi Umum	Cakupan Pembinaan Olahraga	50 persen	66,000,000
2	19	03	2.05	02	Pemberdayaan Perkumpulan Olahraga Rekreasi	Cakupan Pembinaan Olahraga	Jumlah Laporan Hasil Pembinaan dalam rangka Pemberdayaan Perkumpulan Olahraga Rekreasi	poersentase cabang olahraga rekreasi yang dibina dan di kembangkan	Kab. Buton Utara, Semua Kecamatan, Semua Kelurahan	50 persen	1 Laporan	100 persen	100,000,000	Dana Transfer Umum-Dana Alokasi Umum	Cakupan Pembinaan Olahraga	50 persen	100,000,000
2	19	03	2.05	05	Pemanfaatan Olahraga Tradisional dalam Masyarakat	Cakupan Pembinaan Olahraga	Jumlah Kegiatan Jumlah Dokumen Hasil Penyelenggaraan Olahraga Tradisional di Masyarakat	poersentase cabang olahraga rekreasi yang dibina dan di kembangkan	Semua Kab/Kota, Semua Kecamatan, Semua Kelurahan Kab. Buton Utara, Semua Kecamatan, Semua Kelurahan	50 persen	1 Kegiatan 0 Dokumen	100 persen	40,000,000	Dana Transfer Umum-Dana Alokasi Umum	Cakupan Pembinaan Olahraga	50 persen	40,000,000
<b>2</b>	<b>19</b>	<b>04</b>			<b>PROGRAM PENGEMBANGAN KAPASITAS KEPRAMUKAAN</b>					<b>165,000,000</b>				<b>165,000,000</b>			
<b>2</b>	<b>19</b>	<b>04</b>	<b>2.01</b>		<b>Pembinaan dan Pengembangan Organisasi Kepramukaan</b>					<b>165,000,000</b>				<b>165,000,000</b>			
2	19	04	2.01	01	Koordinasi dan Sinkronisasi Penyediaan Data dan Informasi Kepramukaan Berbasis Elektronik	Persentase Pengembangan Kapasitas Daya Saing Kepramukaan	Jumlah Data dan Informasi Kepramukaan Berbasis Elektronik yang Tersedia dan Termanfaatkan Jumlah Kegiatan	persentase gugud yang mendapatkan pembinaan	Kab. Buton Utara, Semua Kecamatan, Semua Kelurahan	55 persen	1 Dokumen 1 Kegiatan	100 persen	165,000,000	Dana Transfer Umum-Dana Alokasi Umum	Persentase Pengembangan Kapasitas Daya Saing Kepramukaan	55 persen	165,000,000
<b>TOTAL</b>										<b>10,643,232,246</b>						<b>4,327,360,408</b>	



**Program dan Kegiatan Perangkat Daerah  
Kabupaten Buton Utara  
Tahun 2023**

Unit Organisasi : 2.23.2.24.0.00.20.0000 Dinas Perpustakaan dan Kearsipan  
Sub Unit Organisasi : 2.23.2.24.0.00.20.0000 Dinas Perpustakaan dan Kearsipan

Kode	Urusan/ Bidang Urusan/ Program/ Kegiatan/ Sub Kegiatan	Indikator Kinerja			Rencana Tahun 2023					Catatan Penting	Prakiraan Maju Rencana Tahun 2024						
		Capaian Program	Keluaran Sub Kegiatan	Hasil Kegiatan	Lokasi Output Kegiatan	Target Capaian Kinerja			Pagu Indikatif (Rp.)		Sumber Dana	Target Capaian Kinerja		Kebutuhan Dana/ Pagu Indikatif (Rp.)			
						Program	Keluaran Sub Kegiatan	Hasil Kegiatan				Tolok Ukur	Target				
2		URUSAN PEMERINTAHAN WAJIB YANG TIDAK BERKAITAN DENGAN PELAYANAN DASAR															
2	23	URUSAN PEMERINTAHAN BIDANG PERPUSTAKAAN											2,929,105,877		2,991,310,877		
2	23	01	PROGRAM PENUNJANG URUSAN PEMERINTAHAN DAERAH KABUPATEN/KOTA											2,278,965,877		2,303,649,877	
2	23	01	2.01	Perencanaan, Penganggaran, dan Evaluasi Kinerja Perangkat Daerah											15,350,000		15,350,000
2	23	01	2.01	01	Penyusunan Dokumen Perencanaan Perangkat Daerah	Persentase ketersediaan layanan urusan pemerintahan daerah	Jumlah Dokumen Perencanaan Perangkat Daerah	Persentase dokumen perencanaan yang dihasilkan		100 persen	2 Dokumen	100 Persen	4,320,000	PENDAPATAN ASLI DAERAH (PAD) Dana Transfer Umum-Dana Bagi Hasil Dana Transfer Umum-Dana Alokasi Umum Penerimaan Pembiayaan	Persentase ketersediaan layanan urusan pemerintahan daerah	100 persen	4,320,000
2	23	01	2.01	02	Koordinasi dan Penyusunan Dokumen RKA-SKPD	Persentase ketersediaan layanan urusan pemerintahan daerah	Jumlah Dokumen RKA-SKPD dan Laporan Hasil Koordinasi Penyusunan Dokumen RKA-SKPD	Persentase dokumen perencanaan yang dihasilkan		100 persen	1 Dokumen	100 Persen	2,160,000	PENDAPATAN ASLI DAERAH (PAD) Dana Transfer Umum-Dana Bagi Hasil Dana Transfer Umum-Dana Alokasi Umum Penerimaan Pembiayaan	Persentase ketersediaan layanan urusan pemerintahan daerah	100 persen	2,160,000
2	23	01	2.01	03	Koordinasi dan Penyusunan Dokumen Perubahan RKA-SKPD	Persentase ketersediaan layanan urusan pemerintahan daerah	Jumlah Dokumen Perubahan RKA-SKPD dan Laporan Hasil Koordinasi Penyusunan Dokumen Perubahan RKA-SKPD	Persentase dokumen perencanaan yang dihasilkan		100 persen	0 Dokumen	100 Persen	2,160,000	PENDAPATAN ASLI DAERAH (PAD) Dana Transfer Umum-Dana Bagi Hasil Dana Transfer Umum-Dana Alokasi Umum Penerimaan Pembiayaan	Persentase ketersediaan layanan urusan pemerintahan daerah	100 persen	2,160,000

**Program dan Kegiatan Perangkat Daerah  
Kabupaten Buton Utara  
Tahun 2023**

Unit Organisasi : 2.23.2.24.0.00.20.0000 Dinas Perpustakaan dan Kearsipan  
Sub Unit Organisasi : 2.23.2.24.0.00.20.0000 Dinas Perpustakaan dan Kearsipan

Kode	Urusan/ Bidang Urusan/ Program/ Kegiatan/ Sub Kegiatan	Indikator Kinerja			Rencana Tahun 2023					Catatan Penting	Prakiraan Maju Rencana Tahun 2024						
		Capaian Program	Keluaran Sub Kegiatan	Hasil Kegiatan	Lokasi Output Kegiatan	Target Capaian Kinerja			Pagu Indikatif (Rp.)		Sumber Dana	Target Capaian Kinerja		Kebutuhan Dana/ Pagu Indikatif (Rp.)			
						Program	Keluaran Sub Kegiatan	Hasil Kegiatan				Tolok Ukur	Target				
2	23	01	2.01	04	Koordinasi dan Penyusunan DPA-SKPD	Persentase ketersediaan layanan urusan pemerintahan daerah	Jumlah Dokumen DPA- SKPD dan Laporan Hasil Koordinasi Penyusunan Dokumen DPA-SKPD	Persentase dokumen perencanaan yang dihasilkan		100 persen	1 Dokumen	100 Persen	1,195,000	PENDAPATAN ASLI DAERAH (PAD) Dana Transfer Umum-Dana Bagi Hasil Dana Transfer Umum-Dana Alokasi Umum Penerimaan Pembiayaan	Persentase ketersediaan layanan urusan pemerintahan daerah	100 persen	1,195,000
2	23	01	2.01	05	Koordinasi dan Penyusunan Perubahan DPA- SKPD	Persentase ketersediaan layanan urusan pemerintahan daerah	Jumlah Dokumen Perubahan DPA-SKPD dan Laporan Hasil Koordinasi Penyusunan Dokumen Perubahan DPA-SKPD	Persentase dokumen perencanaan yang dihasilkan		100 persen	1 Dokumen	100 Persen	1,195,000	PENDAPATAN ASLI DAERAH (PAD) Dana Transfer Umum-Dana Bagi Hasil Dana Transfer Umum-Dana Alokasi Umum Penerimaan Pembiayaan	Persentase ketersediaan layanan urusan pemerintahan daerah	100 persen	1,195,000
2	23	01	2.01	06	Koordinasi dan Penyusunan Laporan Capaian Kinerja dan Ikhtisar Realisasi Kinerja SKPD	Persentase ketersediaan layanan urusan pemerintahan daerah	Jumlah Laporan Capaian Kinerja dan Ikhtisar Realisasi Kinerja SKPD dan Laporan Hasil Koordinasi Penyusunan Laporan Capaian Kinerja dan Ikhtisar Realisasi Kinerja SKPD	Persentase dokumen perencanaan yang dihasilkan		100 persen	2 Laporan	100 Persen	4,320,000	PENDAPATAN ASLI DAERAH (PAD) Dana Transfer Umum-Dana Bagi Hasil Dana Transfer Umum-Dana Alokasi Umum Penerimaan Pembiayaan	Persentase ketersediaan layanan urusan pemerintahan daerah	100 persen	4,320,000
<b>2</b>	<b>23</b>	<b>01</b>	<b>2.02</b>		<b>Administrasi Keuangan Perangkat Daerah</b>							<b>1,504,330,600</b>				<b>1,504,330,600</b>	
2	23	01	2.02	01	Penyediaan Gaji dan Tunjangan ASN	Persentase ketersediaan layanan urusan pemerintahan daerah	Jumlah Orang yang Menerima Gaji dan Tunjangan ASN	Persentase pelaporan keuangan tepat waktu		100 persen	17 Orang/bulan	100 Peren	1,459,140,600	PENDAPATAN ASLI DAERAH (PAD) Dana Transfer Umum-Dana Bagi Hasil Dana Transfer Umum-Dana Alokasi Umum Penerimaan Pembiayaan	Persentase ketersediaan layanan urusan pemerintahan daerah	100 persen	1,459,140,600

**Program dan Kegiatan Perangkat Daerah  
Kabupaten Buton Utara  
Tahun 2023**

Unit Organisasi : 2.23.2.24.0.00.20.0000 Dinas Perpustakaan dan Kearsipan  
Sub Unit Organisasi : 2.23.2.24.0.00.20.0000 Dinas Perpustakaan dan Kearsipan

Kode	Urusan/ Bidang Urusan/ Program/ Kegiatan/ Sub Kegiatan	Indikator Kinerja			Rencana Tahun 2023					Catatan Penting	Prakiraan Maju Rencana Tahun 2024							
		Capaian Program	Keluaran Sub Kegiatan	Hasil Kegiatan	Lokasi Output Kegiatan	Target Capaian Kinerja			Pagu Indikatif (Rp.)		Sumber Dana	Target Capaian Kinerja		Kebutuhan Dana/ Pagu Indikatif (Rp.)				
						Program	Keluaran Sub Kegiatan	Hasil Kegiatan				Tolok Ukur	Target					
2	23	01	2.02	02	Penyediaan Administrasi Pelaksanaan Tugas ASN	Persentase ketersediaan layanan urusan pemerintahan daerah	Jumlah Dokumen Hasil Penyediaan Administrasi Pelaksanaan Tugas ASN	Persentase pelaporan keuangan tepat waktu		100 persen	1 Dokumen	100 Peren	40,270,000	PENDAPATAN ASLI DAERAH (PAD) Dana Transfer Umum-Dana Bagi Hasil Dana Transfer Umum-Dana Alokasi Umum Penerimaan Pembiayaan		Persentase ketersediaan layanan urusan pemerintahan daerah	100 persen	40,270,000
2	23	01	2.02	04	Koordinasi dan Pelaksanaan Akuntansi SKPD	Persentase ketersediaan layanan urusan pemerintahan daerah	Jumlah Dokumen Koordinasi dan Pelaksanaan Akuntansi SKPD	Persentase pelaporan keuangan tepat waktu		100 persen	1 Dokumen	100 Peren	600,000	PENDAPATAN ASLI DAERAH (PAD) Dana Transfer Umum-Dana Bagi Hasil Dana Transfer Umum-Dana Alokasi Umum Penerimaan Pembiayaan		Persentase ketersediaan layanan urusan pemerintahan daerah	100 persen	600,000
2	23	01	2.02	05	Koordinasi dan Penyusunan Laporan Keuangan Akhir Tahun SKPD	Persentase ketersediaan layanan urusan pemerintahan daerah	Jumlah Laporan Keuangan Akhir Tahun SKPD dan Laporan Hasil Koordinasi Penyusunan Laporan Keuangan Akhir Tahun SKPD	Persentase pelaporan keuangan tepat waktu		100 persen	1 Laporan	100 Peren	2,160,000	PENDAPATAN ASLI DAERAH (PAD) Dana Transfer Umum-Dana Bagi Hasil Dana Transfer Umum-Dana Alokasi Umum Penerimaan Pembiayaan		Persentase ketersediaan layanan urusan pemerintahan daerah	100 persen	2,160,000
2	23	01	2.02	07	Koordinasi dan Penyusunan Laporan Keuangan Bulanan/ Triwulanan/ Semesteran SKPD	Persentase ketersediaan layanan urusan pemerintahan daerah	Jumlah Laporan Keuangan Bulanan/ Triwulanan/ Semesteran SKPD dan Laporan Koordinasi Penyusunan Laporan Keuangan Bulanan/Triwulanan/Semesteran SKPD	Persentase pelaporan keuangan tepat waktu		100 persen	1 Laporan	100 Peren	2,160,000	PENDAPATAN ASLI DAERAH (PAD) Dana Transfer Umum-Dana Bagi Hasil Dana Transfer Umum-Dana Alokasi Umum Penerimaan Pembiayaan		Persentase ketersediaan layanan urusan pemerintahan daerah	100 persen	2,160,000
<b>2</b>	<b>23</b>	<b>01</b>	<b>2.03</b>		<b>Administrasi Barang Milik Daerah pada Perangkat Daerah</b>								<b>3,000,000</b>					<b>3,000,000</b>

**Program dan Kegiatan Perangkat Daerah  
Kabupaten Buton Utara  
Tahun 2023**

Unit Organisasi : 2.23.2.24.0.00.20.0000 Dinas Perpustakaan dan Kearsipan  
Sub Unit Organisasi : 2.23.2.24.0.00.20.0000 Dinas Perpustakaan dan Kearsipan

Kode	Kode	Kode	Kode	Kode	Kode	Kode	Indikator Kinerja			Rencana Tahun 2023					Catatan Penting	Prakiraan Maju Rencana Tahun 2024			
							Capaian Program	Keluaran Sub Kegiatan	Hasil Kegiatan	Lokasi Output Kegiatan	Target Capaian Kinerja			Pagu Indikatif (Rp.)		Sumber Dana	Target Capaian Kinerja		Kebutuhan Dana/ Pagu Indikatif (Rp.)
											Program	Keluaran Sub Kegiatan	Hasil Kegiatan				Tolok Ukur	Target	
2	23	01	2.03	01	Penyusunan Perencanaan Kebutuhan Barang Milik Daerah SKPD	Persentase ketersediaan layanan urusan pemerintahan daerah	Jumlah Rencana Kebutuhan Barang Milik Daerah SKPD	Persentase ketersediaan layanan urusan pemerintah daerah		100 persen	1 Dokumen	100 persen	1,000,000	PENDAPATAN ASLI DAERAH (PAD) Dana Transfer Umum-Dana Bagi Hasil Dana Transfer Umum-Dana Alokasi Umum Penerimaan Pembiayaan	Persentase ketersediaan layanan urusan pemerintahan daerah	100 persen	1,000,000		
2	23	01	2.03	05	Rekonsiliasi dan Penyusunan Laporan Barang Milik Daerah pada SKPD	Persentase ketersediaan layanan urusan pemerintahan daerah	Jumlah Laporan Keuangan Akhir Tahun SKPD dan Laporan Hasil Koordinasi Penyusunan Laporan Keuangan Akhir Tahun SKPD	Persentase ketersediaan layanan urusan pemerintah daerah		100 persen	1 Laporan	100 persen	1,000,000	PENDAPATAN ASLI DAERAH (PAD) Dana Transfer Umum-Dana Bagi Hasil Dana Transfer Umum-Dana Alokasi Umum Penerimaan Pembiayaan	Persentase ketersediaan layanan urusan pemerintahan daerah	100 persen	1,000,000		
2	23	01	2.03	06	Penatausahaan Barang Milik Daerah pada SKPD	Persentase ketersediaan layanan urusan pemerintahan daerah	Jumlah Laporan Penatausahaan Barang Milik Daerah pada SKPD	Persentase ketersediaan layanan urusan pemerintah daerah		100 persen	1 Laporan	100 persen	1,000,000	Dana Transfer Umum-Dana Alokasi Umum	Persentase ketersediaan layanan urusan pemerintahan daerah	100 persen	1,000,000		
<b>2</b>	<b>23</b>	<b>01</b>	<b>2.05</b>		<b>Administrasi Kepegawaian Perangkat Daerah</b>								<b>165,317,000</b>				<b>179,717,000</b>		
2	23	01	2.05	02	Pengadaan Pakaian Dinas beserta Atribut Kelengkapannya	Persentase ketersediaan layanan urusan pemerintahan daerah	Jumlah Paket Pakaian Dinas beserta Atribut Kelengkapan	Persentase Ketersediaan Layanan Administrasi Kepegawaian		100 persen	1 Paket	100 Persen	18,500,000	Dana Transfer Umum-Dana Alokasi Umum	Persentase ketersediaan layanan urusan pemerintahan daerah	100 persen	18,500,000		
2	23	01	2.05	03	Pendataan dan Pengolahan Administrasi Kepegawaian	Persentase ketersediaan layanan urusan pemerintahan daerah	Jumlah Dokumen Pendataan dan Pengolahan Administrasi Kepegawaian	Persentase Ketersediaan Layanan Administrasi Kepegawaian		100 persen	1 Dokumen	100 Persen	1,000,000	PENDAPATAN ASLI DAERAH (PAD) Dana Transfer Umum-Dana Bagi Hasil Dana Transfer Umum-Dana Alokasi Umum Penerimaan Pembiayaan	Persentase ketersediaan layanan urusan pemerintahan daerah	100 persen	1,000,000		

**Program dan Kegiatan Perangkat Daerah  
Kabupaten Buton Utara  
Tahun 2023**

Unit Organisasi : 2.23.2.24.0.00.20.0000 Dinas Perpustakaan dan Kearsipan  
Sub Unit Organisasi : 2.23.2.24.0.00.20.0000 Dinas Perpustakaan dan Kearsipan

Kode	Urusan/ Bidang Urusan/ Program/ Kegiatan/ Sub Kegiatan	Indikator Kinerja			Rencana Tahun 2023					Catatan Penting	Prakiraan Maju Rencana Tahun 2024							
		Capaian Program	Keluaran Sub Kegiatan	Hasil Kegiatan	Lokasi Output Kegiatan	Target Capaian Kinerja			Pagu Indikatif (Rp.)		Sumber Dana	Target Capaian Kinerja		Kebutuhan Dana/ Pagu Indikatif (Rp.)				
						Program	Keluaran Sub Kegiatan	Hasil Kegiatan				Tolok Ukur	Target					
2	23	01	2.05	05	Monitoring, Evaluasi, dan Penilaian Kinerja Pegawai	Persentase ketersediaan layanan urusan pemerintahan daerah	Jumlah Dokumen Monitoring, Evaluasi, dan Penilaian Kinerja Pegawai	Persentase Ketersediaan Layanan Administrasi Kepegawaian		100 persen	1 Dokumen	100 Persen	1,500,000	PENDAPATAN ASLI DAERAH (PAD) Dana Transfer Umum-Dana Bagi Hasil Dana Transfer Umum-Dana Alokasi Umum Penerimaan Pembiayaan		Persentase ketersediaan layanan urusan pemerintahan daerah	100 persen	1,500,000
2	23	01	2.05	09	Pendidikan dan Pelatihan Pegawai Berdasarkan Tugas dan Fungsi	Persentase ketersediaan layanan urusan pemerintahan daerah	Jumlah Pegawai Berdasarkan Tugas dan Fungsi yang Mengikuti Pendidikan dan Pelatihan	Persentase Ketersediaan Layanan Administrasi Kepegawaian		100 persen	1 Orang	100 Persen	48,317,000	Dana Transfer Umum-Dana Alokasi Umum		Persentase ketersediaan layanan urusan pemerintahan daerah	100 persen	48,317,000
2	23	01	2.05	11	Bimbingan Teknis Implementasi Peraturan Perundang-Undangan	Persentase ketersediaan layanan urusan pemerintahan daerah	Jumlah Orang yang Mengikuti Bimbingan Teknis Implementasi Peraturan Perundang-Undangan	Persentase Ketersediaan Layanan Administrasi Kepegawaian		100 persen	6 Orang	100 Persen	96,000,000	PENDAPATAN ASLI DAERAH (PAD) Dana Transfer Umum-Dana Bagi Hasil Dana Transfer Umum-Dana Alokasi Umum Penerimaan Pembiayaan		Persentase ketersediaan layanan urusan pemerintahan daerah	100 persen	110,400,000
<b>2</b>	<b>23</b>	<b>01</b>	<b>2.06</b>		<b>Administrasi Umum Perangkat Daerah</b>							<b>313,545,277</b>				<b>333,545,277</b>		
2	23	01	2.06	01	Penyediaan Komponen Instalasi Listrik/Penerangan Bangunan Kantor	Persentase ketersediaan layanan urusan pemerintahan daerah	Jumlah Paket Komponen Instalasi Listrik/Penerangan Bangunan Kantor yang Disediakan	Persentase laporan aset yang baik		100 persen	1 Paket	100 Persen	1,226,000	PENDAPATAN ASLI DAERAH (PAD) Dana Transfer Umum-Dana Bagi Hasil Dana Transfer Umum-Dana Alokasi Umum Penerimaan Pembiayaan		Persentase ketersediaan layanan urusan pemerintahan daerah	100 persen	1,226,000

**Program dan Kegiatan Perangkat Daerah  
Kabupaten Buton Utara  
Tahun 2023**

Unit Organisasi : 2.23.2.24.0.00.20.0000 Dinas Perpustakaan dan Kearsipan  
Sub Unit Organisasi : 2.23.2.24.0.00.20.0000 Dinas Perpustakaan dan Kearsipan

Kode	Kode	Kode	Kode	Kode	Kode	Kode	Kode	Kode	Kode	Kode	Kode	Kode	Kode	Kode	Kode	Kode	Kode	Kode	Kode	Kode	Indikator Kinerja			Rencana Tahun 2023					Catatan Penting	Prakiraan Maju Rencana Tahun 2024			
																					Capaian Program	Keluaran Sub Kegiatan	Hasil Kegiatan	Lokasi Output Kegiatan	Target Capaian Kinerja			Pagu Indikatif (Rp.)		Sumber Dana	Target Capaian Kinerja		Kebutuhan Dana/ Pagu Indikatif (Rp.)
																									Program	Keluaran Sub Kegiatan	Hasil Kegiatan				Tolok Ukur	Target	
2	23	01	2.06	02	Penyediaan Peralatan dan Perlengkapan Kantor	Persentase ketersediaan layanan urusan pemerintahan daerah	Jumlah Paket Peralatan dan Perlengkapan Kantor yang Disediakan	Persentase laporan aset yang baik		100 persen	3 Paket	100 Persen	85,816,277	PENDAPATAN ASLI DAERAH (PAD) Dana Transfer Umum-Dana Bagi Hasil Dana Transfer Umum-Dana Alokasi Umum Penerimaan Pembiayaan		Persentase ketersediaan layanan urusan pemerintahan daerah	100 persen	85,816,277															
2	23	01	2.06	03	Penyediaan Peralatan Rumah Tangga	Persentase ketersediaan layanan urusan pemerintahan daerah	Jumlah Paket Peralatan Rumah Tangga yang Disediakan	Persentase laporan aset yang baik		100 persen	1 Paket	100 Persen	2,443,000	PENDAPATAN ASLI DAERAH (PAD) Dana Transfer Umum-Dana Bagi Hasil Dana Transfer Umum-Dana Alokasi Umum Penerimaan Pembiayaan		Persentase ketersediaan layanan urusan pemerintahan daerah	100 persen	2,443,000															
2	23	01	2.06	05	Penyediaan Barang Cetak dan Penggandaan	Persentase ketersediaan layanan urusan pemerintahan daerah	Jumlah Paket Peralatan Rumah Tangga yang Disediakan	Persentase laporan aset yang baik		100 persen	1 Paket	100 Persen	7,860,000	PENDAPATAN ASLI DAERAH (PAD) Dana Transfer Umum-Dana Bagi Hasil Dana Transfer Umum-Dana Alokasi Umum Penerimaan Pembiayaan		Persentase ketersediaan layanan urusan pemerintahan daerah	100 persen	7,860,000															
2	23	01	2.06	06	Penyediaan Bahan Bacaan dan Peraturan Perundang-undangan	Persentase ketersediaan layanan urusan pemerintahan daerah	Jumlah Dokumen Bahan Bacaan dan Peraturan Perundang-Undangan yang Disediakan	Persentase laporan aset yang baik		100 persen	1 Dokumen	100 Persen	8,640,000	PENDAPATAN ASLI DAERAH (PAD) Dana Transfer Umum-Dana Bagi Hasil Dana Transfer Umum-Dana Alokasi Umum Penerimaan Pembiayaan		Persentase ketersediaan layanan urusan pemerintahan daerah	100 persen	8,640,000															

**Program dan Kegiatan Perangkat Daerah  
Kabupaten Buton Utara  
Tahun 2023**

Unit Organisasi : 2.23.2.24.0.00.20.0000 Dinas Perpustakaan dan Kearsipan  
Sub Unit Organisasi : 2.23.2.24.0.00.20.0000 Dinas Perpustakaan dan Kearsipan

Kode	Urusan/ Bidang Urusan/ Program/ Kegiatan/ Sub Kegiatan	Indikator Kinerja			Rencana Tahun 2023					Catatan Penting	Prakiraan Maju Rencana Tahun 2024							
		Capaian Program	Keluaran Sub Kegiatan	Hasil Kegiatan	Lokasi Output Kegiatan	Target Capaian Kinerja			Pagu Indikatif (Rp.)		Sumber Dana	Target Capaian Kinerja		Kebutuhan Dana/ Pagu Indikatif (Rp.)				
						Program	Keluaran Sub Kegiatan	Hasil Kegiatan				Tolok Ukur	Target					
2	23	01	2.06	08	Fasilitasi Kunjungan Tamu	Persentase ketersediaan layanan urusan pemerintahan daerah	Jumlah Laporan Fasilitasi Kunjungan Tamu	Persentase laporan aset yang baik		100 persen	1 Laporan	100 Persen	7,560,000	PENDAPATAN ASLI DAERAH (PAD) Dana Transfer Umum-Dana Bagi Hasil Dana Transfer Umum-Dana Alokasi Umum Penerimaan Pembiayaan		Persentase ketersediaan layanan urusan pemerintahan daerah	100 persen	7,560,000
2	23	01	2.06	09	Penyelenggaraan Rapat Koordinasi dan Konsultasi SKPD	Persentase ketersediaan layanan urusan pemerintahan daerah	Jumlah Laporan Penyelenggaraan Rapat Koordinasi dan Konsultasi SKPD	Persentase laporan aset yang baik		100 persen	28 Laporan	100 Persen	200,000,000	PENDAPATAN ASLI DAERAH (PAD) Dana Transfer Umum-Dana Alokasi Umum Penerimaan Pembiayaan Dana Transfer Umum-Dana Bagi Hasil		Persentase ketersediaan layanan urusan pemerintahan daerah	100 persen	220,000,000
<b>2</b>	<b>23</b>	<b>01</b>	<b>2.07</b>		<b>Pengadaan Barang Milik Daerah Penunjang Urusan Pemerintah Daerah</b>							<b>54,438,000</b>				<b>34,438,000</b>		
2	23	01	2.07	02	Pengadaan Kendaraan Dinas Operasional atau Lapangan	Persentase ketersediaan layanan urusan pemerintahan daerah	Jumlah Unit Kendaraan Dinas Operasional atau Lapangan yang Disediakan	Persentase Pemenuhan Kebutuhan Aset OPD		100 persen	1 Unit	100 Persen	34,438,000	Dana Transfer Umum-Dana Alokasi Umum		Persentase ketersediaan layanan urusan pemerintahan daerah	100 persen	34,438,000
2	23	01	2.07	10	Pengadaan Sarana dan Prasarana Gedung Kantor atau Bangunan Lainnya	Persentase ketersediaan layanan urusan pemerintahan daerah	Jumlah Unit Sarana dan Prasarana Gedung Kantor atau Bangunan Lainnya yang Disediakan	Persentase Pemenuhan Kebutuhan Aset OPD		100 persen	1 Unit	100 Persen	20,000,000	PENDAPATAN ASLI DAERAH (PAD) Dana Transfer Umum-Dana Bagi Hasil Dana Transfer Umum-Dana Alokasi Umum Penerimaan Pembiayaan		Persentase ketersediaan layanan urusan pemerintahan daerah	100 persen	0
<b>2</b>	<b>23</b>	<b>01</b>	<b>2.08</b>		<b>Penyediaan Jasa Penunjang Urusan Pemerintahan Daerah</b>							<b>151,425,000</b>				<b>151,425,000</b>		

**Program dan Kegiatan Perangkat Daerah  
Kabupaten Buton Utara  
Tahun 2023**

Unit Organisasi : 2.23.2.24.0.00.20.0000 Dinas Perpustakaan dan Kearsipan  
Sub Unit Organisasi : 2.23.2.24.0.00.20.0000 Dinas Perpustakaan dan Kearsipan

Kode	Kode	Kode	Kode	Kode	Urusan/ Bidang Urusan/ Program/ Kegiatan/ Sub Kegiatan	Indikator Kinerja			Rencana Tahun 2023			Catatan Penting	Prakiraan Maju Rencana Tahun 2024					
						Capaian Program	Keluaran Sub Kegiatan	Hasil Kegiatan	Lokasi Output Kegiatan	Target Capaian Kinerja			Pagu Indikatif (Rp.)	Sumber Dana	Target Capaian Kinerja		Kebutuhan Dana/ Pagu Indikatif (Rp.)	
										Program	Keluaran Sub Kegiatan				Hasil Kegiatan	Tolok Ukur		Target
2	23	01	2.08	01	Penyediaan Jasa Surat Menyurat	Persentase ketersediaan layanan urusan pemerintahan daerah	Jumlah Laporan Penyediaan Jasa Surat Menyurat	Persentase pemenuhan jasa penunjang kantor		100 persen	1 Laporan	100 Persen	4,365,000	PENDAPATAN ASLI DAERAH (PAD) Dana Transfer Umum-Dana Bagi Hasil Dana Transfer Umum-Dana Alokasi Umum Penerimaan Pembiayaan	Persentase ketersediaan layanan urusan pemerintahan daerah	100 persen	4,365,000	
2	23	01	2.08	02	Penyediaan Jasa Komunikasi, Sumber Daya Air dan Listrik	Persentase ketersediaan layanan urusan pemerintahan daerah	Jumlah Laporan Penyediaan Jasa Komunikasi, Sumber Daya Air dan Listrik yang Disediakan	Persentase pemenuhan jasa penunjang kantor		100 persen	1 Laporan	100 Persen	15,660,000	PENDAPATAN ASLI DAERAH (PAD) Dana Transfer Umum-Dana Alokasi Umum Penerimaan Pembiayaan Dana Transfer Umum-Dana Bagi Hasil	Persentase ketersediaan layanan urusan pemerintahan daerah	100 persen	15,660,000	
2	23	01	2.08	04	Penyediaan Jasa Pelayanan Umum Kantor	Persentase ketersediaan layanan urusan pemerintahan daerah	Jumlah Laporan Penyediaan Jasa Pelayanan Umum Kantor yang Disediakan	Persentase pemenuhan jasa penunjang kantor		100 persen	1 Laporan	100 Persen	131,400,000	PENDAPATAN ASLI DAERAH (PAD) Dana Transfer Umum-Dana Bagi Hasil Dana Transfer Umum-Dana Alokasi Umum Penerimaan Pembiayaan	Persentase ketersediaan layanan urusan pemerintahan daerah	100 persen	131,400,000	
<b>2</b>	<b>23</b>	<b>01</b>	<b>2.09</b>		<b>Pemeliharaan Barang Milik Daerah Penunjang Urusan Pemerintahan Daerah</b>							<b>71,560,000</b>				<b>81,844,000</b>		
2	23	01	2.09	01	Penyediaan Jasa Pemeliharaan, Biaya Pemeliharaan, dan Pajak Kendaraan Perorangan Dinas atau Kendaraan Dinas Jabatan	Persentase ketersediaan layanan urusan pemerintahan daerah	Jumlah Kendaraan Perorangan Dinas atau Kendaraan Dinas Jabatan yang Dipelihara dan dibayarkan Pajaknya	Persentase barangb milik daerah yang terpelihara		100 persen	9 Unit	100 Persen	68,560,000	PENDAPATAN ASLI DAERAH (PAD) Dana Transfer Umum-Dana Bagi Hasil Dana Transfer Umum-Dana Alokasi Umum Penerimaan Pembiayaan	Persentase ketersediaan layanan urusan pemerintahan daerah	100 persen	78,844,000	



**Program dan Kegiatan Perangkat Daerah  
Kabupaten Buton Utara  
Tahun 2023**

Unit Organisasi : 2.23.2.24.0.00.20.0000 Dinas Perpustakaan dan Kearsipan  
Sub Unit Organisasi : 2.23.2.24.0.00.20.0000 Dinas Perpustakaan dan Kearsipan

Kode	Urusan/ Bidang Urusan/ Program/ Kegiatan/ Sub Kegiatan	Indikator Kinerja			Rencana Tahun 2023					Catatan Penting	Prakiraan Maju Rencana Tahun 2024						
		Capaian Program	Keluaran Sub Kegiatan	Hasil Kegiatan	Lokasi Output Kegiatan	Target Capaian Kinerja			Pagu Indikatif (Rp.)		Sumber Dana	Target Capaian Kinerja		Kebutuhan Dana/ Pagu Indikatif (Rp.)			
						Program	Keluaran Sub Kegiatan	Hasil Kegiatan				Tolok Ukur	Target				
2	23	01	2.09	06	Pemeliharaan Peralatan dan Mesin Lainnya	Persentase ketersediaan layanan urusan pemerintahan daerah	Jumlah Unit Peralatan dan Mesin Lainnya yang Disediakan	Persentase barang milik daerah yang terpelihara		100 persen	10 Unit	100 Persen	3,000,000	PENDAPATAN ASLI DAERAH (PAD) Dana Transfer Umum-Dana Bagi Hasil Dana Transfer Umum-Dana Alokasi Umum Penerimaan Pembiayaan	Persentase ketersediaan layanan urusan pemerintahan daerah	100 persen	3,000,000
<b>2</b>	<b>23</b>	<b>02</b>			<b>PROGRAM PEMBINAAN PERPUSTAKAAN</b>					<b>650,140,000</b>			<b>687,661,000</b>				
<b>2</b>	<b>23</b>	<b>02</b>	<b>2.01</b>		<b>Pengelolaan Perpustakaan Tingkat Daerah Kabupaten/Kota</b>					<b>306,890,000</b>			<b>322,923,500</b>				
2	23	02	2.01	02	Pengembangan Perpustakaan di Tingkat Daerah Kabupaten/Kota	Jumlah perpustakaan di kabupaten yang berhasil dibina	Jumlah Perpustakaan yang Dikembangkan di Tingkat Daerah Kabupaten/Kota Sesuai Standar Nasional Perpustakaan di Wilayah Kabupaten/Kota Sesuai Kewenangannya	Jumlah Perpustakaan yang dibina		16,7 persen	1 Perpustakaan	1 Perpustakaan	40,890,000	Dana Transfer Umum-Dana Alokasi Umum	Jumlah perpustakaan di kabupaten yang berhasil dibina	16,7 persen	47,023,500
2	23	02	2.01	05	Pembinaan Perpustakaan Khusus Tingkat Kabupaten/Kota	Jumlah perpustakaan di kabupaten yang berhasil dibina	Jumlah Perpustakaan Khusus yang Dibina Sesuai Kewenangan Kabupaten/Kota dalam Mewujudkan Standar Nasional Perpustakaan	Jumlah Perpustakaan yang dibina		16,7 persen	13 Perpustakaan	13 Perpustakaan	36,000,000	Dana Transfer Umum-Dana Alokasi Umum	Jumlah perpustakaan di kabupaten yang berhasil dibina	16,7 persen	41,400,000
2	23	02	2.01	06	Peningkatan Kapasitas Tenaga Perpustakaan dan Pustakawan Tingkat Daerah Kabupaten/Kota	Jumlah perpustakaan di kabupaten yang berhasil dibina	Jumlah Tenaga Perpustakaan yang Ditingkatkan Kapasitasnya dan Mendapat Sertifikasi Tenaga Perpustakaan dan Pustakawan Tingkat Daerah Kabupaten/Kota	Jumlah Perpustakaan yang dibina		16,7 persen	30 Orang	1 Perpustakaan	30,000,000	Dana Transfer Umum-Dana Alokasi Umum	Jumlah perpustakaan di kabupaten yang berhasil dibina	16,7 persen	34,500,000
2	23	02	2.01	08	Pengembangan Bahan Pustaka	Jumlah perpustakaan di kabupaten yang berhasil dibina	Jumlah Bahan Perpustakaan Tercetak yang Dicitak dan Diadakan	Jumlah Perpustakaan yang dibina		16,7 persen	2000 Eksemplar	1 Perpustakaan	200,000,000	Dana Transfer Umum-Dana Alokasi Umum	Jumlah perpustakaan di kabupaten yang berhasil dibina	16,7 persen	200,000,000
<b>2</b>	<b>23</b>	<b>02</b>	<b>2.02</b>		<b>Pembudayaan Gemar Membaca Tingkat Daerah Kabupaten/Kota</b>					<b>343,250,000</b>			<b>364,737,500</b>				
2	23	02	2.02	01	Sosialisasi Budaya Baca dan Literasi pada Satuan Pendidikan Dasar dan Pendidikan Khusus serta Masyarakat	Jumlah perpustakaan di kabupaten yang berhasil dibina	Jumlah Lokus Pembudayaan Kegemaran Membaca dan Literasi pada Satuan Pendidikan	Jumlah Lomba Peningkatan Gemar Membaca		16,7 persen	5 Lokus	3 Lomba	143,250,000	Dana Transfer Umum-Dana Alokasi Umum	Jumlah perpustakaan di kabupaten yang berhasil dibina	16,7 persen	164,737,500
2	23	02	2.02	02	Pembangunan dan Pemeliharaan Sarana Perpustakaan di Tempat-Tempat Umum yang Menjadi Kewenangan Daerah Kabupaten/Kota	Jumlah perpustakaan di kabupaten yang berhasil dibina	Jumlah Perpustakaan yang Dibangun di Tempat-Tempat Umum yang Menjadi Kewenangan Daerah Kabupaten/Kota	Jumlah Lomba Peningkatan Gemar Membaca		16,7 persen	1 Perpustakaan	3 Lomba	200,000,000	Dana Transfer Umum-Dana Alokasi Umum	Jumlah perpustakaan di kabupaten yang berhasil dibina	16,7 persen	200,000,000
<b>2</b>	<b>24</b>				<b>URUSAN PEMERINTAHAN BIDANG KEARSIPAN</b>					<b>250,000,000</b>			<b>283,500,000</b>				

**Program dan Kegiatan Perangkat Daerah  
Kabupaten Buton Utara  
Tahun 2023**

Unit Organisasi : 2.23.2.24.0.00.20.0000 Dinas Perpustakaan dan Kearsipan  
Sub Unit Organisasi : 2.23.2.24.0.00.20.0000 Dinas Perpustakaan dan Kearsipan

Kode	Urusan/ Bidang Urusan/ Program/ Kegiatan/ Sub Kegiatan	Indikator Kinerja			Rencana Tahun 2023					Catatan Penting	Prakiraan Maju Rencana Tahun 2024						
		Capaian Program	Keluaran Sub Kegiatan	Hasil Kegiatan	Lokasi Output Kegiatan	Target Capaian Kinerja			Pagu Indikatif (Rp.)		Sumber Dana	Target Capaian Kinerja		Kebutuhan Dana/ Pagu Indikatif (Rp.)			
						Program	Keluaran Sub Kegiatan	Hasil Kegiatan				Tolok Ukur	Target				
2	24	02			<b>PROGRAM PENGELOLAAN ARSIP</b>					<b>200,000,000</b>				<b>226,000,000</b>			
2	24	02	2.01		<b>Pengelolaan Arsip Dinamis Daerah Kabupaten/Kota</b>					<b>140,000,000</b>				<b>157,000,000</b>			
2	24	02	2.01	01	Penciptaan dan Penggunaan Arsip Dinamis	Persentase OPD yang mengumpulkan Arsip Dinamis	Jumlah Naskah Dinas yang Diciptakan dan Digunakan	Jumlah Arsip Dinamis yang di Kelola		100 persen	40 Berkas	32 Arsip	80,000,000	PENDAPATAN ASLI DAERAH (PAD) Dana Transfer Umum-Dana Bagi Hasil Dana Transfer Umum-Dana Alokasi Umum Penerimaan Pembiayaan	Persentase OPD yang mengumpulkan Arsip Dinamis	100 persen	92,000,000
2	24	02	2.01	02	Pemeliharaan dan Penyusutan Arsip Dinamis	Persentase OPD yang mengumpulkan Arsip Dinamis	Jumlah Naskah Dinas yang Dilakukan Pemeliharaan dan Penyusutan	Jumlah Arsip Dinamis yang di Kelola		100 persen	40 Berkas	32 Arsip	30,000,000	Dana Transfer Umum-Dana Alokasi Umum	Persentase OPD yang mengumpulkan Arsip Dinamis	100 persen	34,500,000
2	24	02	2.01	03	Pengawasan Arsip Dinamis Kewenangan Kabupaten/Kota	Persentase OPD yang mengumpulkan Arsip Dinamis	Jumlah Laporan Hasil Pengawasan Arsip Dinamis Kewenangan Kabupaten/Kota	Jumlah Arsip Dinamis yang di Kelola		100 persen	1 Laporan	32 Arsip	30,000,000	Dana Transfer Umum-Dana Alokasi Umum	Persentase OPD yang mengumpulkan Arsip Dinamis	100 persen	30,500,000
2	24	02	2.03		<b>Pengelolaan Simpul Jaringan Informasi Kearsipan Nasional Tingkat Kabupaten/Kota</b>					<b>60,000,000</b>				<b>69,000,000</b>			
2	24	02	2.03	02	Pemberdayaan Kapasitas Unit Kearsipan dan Lembaga Kearsipan Daerah Kabupaten/Kota	Persentase OPD yang mengumpulkan Arsip Dinamis	Jumlah Laporan Hasil Pemberdayaan Kapasitas Unit Kearsipan dan Lembaga Kearsipan Daerah Kabupaten/Kota	Jumlah kegiatan peningkatan SDM Kearsipan		100 persen	1 Laporan	1 Kegiatan	60,000,000	PENDAPATAN ASLI DAERAH (PAD) Dana Transfer Umum-Dana Bagi Hasil Dana Transfer Umum-Dana Alokasi Umum Penerimaan Pembiayaan	Persentase OPD yang mengumpulkan Arsip Dinamis	100 persen	69,000,000
2	24	04			<b>PROGRAM PERIZINAN PENGGUNAAN ARSIP</b>					<b>50,000,000</b>				<b>57,500,000</b>			
2	24	04	2.01		<b>Pelayanan Izin Penggunaan Arsip yang Bersifat Tertutup di Kabupaten/Kota</b>					<b>50,000,000</b>				<b>57,500,000</b>			
2	24	04	2.01	01	Penyusunan dan Penetapan SOP Penggunaan Arsip yang Bersifat Tertutup	Persentase SOP/PERDA Penggunaan Arsip yang dihasilkan	Jumlah SOP Penggunaan Arsip yang Bersifat Tertutup yang Disusun dan Ditetapkan	Izin/PERDA penggunaan Arsip yang di keluarkan		0 persen	1 SOP	1 Dokumen	50,000,000	PENDAPATAN ASLI DAERAH (PAD) Dana Transfer Umum-Dana Bagi Hasil Dana Transfer Umum-Dana Alokasi Umum Penerimaan Pembiayaan	Persentase SOP/PERDA Penggunaan Arsip yang dihasilkan	0 persen	57,500,000

**Program dan Kegiatan Perangkat Daerah  
Kabupaten Buton Utara  
Tahun 2023**

Unit Organisasi : 2.23.2.24.0.00.20.0000 Dinas Perpustakaan dan Kearsipan  
Sub Unit Organisasi : 2.23.2.24.0.00.20.0000 Dinas Perpustakaan dan Kearsipan

Kode	Urusan/ Bidang Urusan/ Program/ Kegiatan/ Sub Kegiatan	Indikator Kinerja			Rencana Tahun 2023					Catatan Penting	Prakiraan Maju Rencana Tahun 2024			
		Capaian Program	Keluaran Sub Kegiatan	Hasil Kegiatan	Lokasi Output Kegiatan	Target Capaian Kinerja			Pagu Indikatif (Rp.)		Sumber Dana	Target Capaian Kinerja		Kebutuhan Dana/ Pagu Indikatif (Rp.)
						Program	Keluaran Sub Kegiatan	Hasil Kegiatan				Tolok Ukur	Target	
					<b>TOTAL</b>				<b>3,179,105,877</b>			<b>3,274,810,877</b>		

**Program dan Kegiatan Perangkat Daerah  
Kabupaten Buton Utara  
Tahun 2023**

Unit Organisasi : 3.25.0.00.0.00.21.0000 Dinas Perikanan  
Sub Unit Organisasi : 3.25.0.00.0.00.21.0000 Dinas Perikanan

Kode	Urusan/ Bidang Urusan/ Program/ Kegiatan/ Sub Kegiatan	Indikator Kinerja			Rencana Tahun 2023					Catatan Penting	Prakiraan Maju Rencana Tahun 2024							
		Capaian Program	Keluaran Sub Kegiatan	Hasil Kegiatan	Lokasi Output Kegiatan	Target Capaian Kinerja			Pagu Indikatif (Rp.)		Sumber Dana	Target Capaian Kinerja		Kebutuhan Dana/ Pagu Indikatif (Rp.)				
						Program	Keluaran Sub Kegiatan	Hasil Kegiatan				Tolok Ukur	Target					
<b>3</b>		<b>URUSAN PEMERINTAHAN PILIHAN</b>																
<b>3</b>	<b>25</b>	<b>URUSAN PEMERINTAHAN BIDANG KELAUTAN DAN PERIKANAN</b>								<b>12,511,163,091</b>				<b>5,737,000,000</b>				
<b>3</b>	<b>25</b>	<b>01</b>	<b>PROGRAM PENUNJANG URUSAN PEMERINTAHAN DAERAH KABUPATEN/KOTA</b>								<b>2,991,001,500</b>			<b>0</b>				
<b>3</b>	<b>25</b>	<b>01</b>	<b>2.01</b>	<b>Perencanaan, Penganggaran, dan Evaluasi Kinerja Perangkat Daerah</b>								<b>53,938,500</b>			<b>0</b>			
3	25	01	2.01	01	Penyusunan Dokumen Perencanaan Perangkat Daerah	Persentase ketersediaan layanan urusan pemerintah daerah	Jumlah Dokumen Perencanaan Perangkat Daerah	Persentase Dokumen Perencanaan yang dihasilkan		100 persen	3 Dokumen	100 persen	35,578,500	Dana Transfer Umum-Dana Bagi Hasil		Persentase ketersediaan layanan urusan pemerintah daerah	100 persen	0
3	25	01	2.01	02	Koordinasi dan Penyusunan Dokumen RKA-SKPD	Persentase ketersediaan layanan urusan pemerintah daerah	Jumlah Dokumen RKA-SKPD dan Laporan Hasil Koordinasi Penyusunan Dokumen RKA-SKPD	Persentase Dokumen Perencanaan yang dihasilkan		100 persen	0 Dokumen	100 persen	9,860,000	Dana Transfer Umum-Dana Bagi Hasil		Persentase ketersediaan layanan urusan pemerintah daerah	100 persen	0
3	25	01	2.01	03	Koordinasi dan Penyusunan Dokumen Perubahan RKA-SKPD	Persentase ketersediaan layanan urusan pemerintah daerah	Jumlah Dokumen Perubahan RKA-SKPD dan Laporan Hasil Koordinasi Penyusunan Dokumen Perubahan RKA-SKPD	Persentase Dokumen Perencanaan yang dihasilkan		100 persen	1 Dokumen	100 persen	2,500,000	Dana Transfer Umum-Dana Alokasi Umum		Persentase ketersediaan layanan urusan pemerintah daerah	100 persen	0
3	25	01	2.01	04	Koordinasi dan Penyusunan DPA-SKPD	Persentase ketersediaan layanan urusan pemerintah daerah	Jumlah Dokumen DPA-SKPD dan Laporan Hasil Koordinasi Penyusunan Dokumen DPA-SKPD	Persentase Dokumen Perencanaan yang dihasilkan		100 persen	1 Dokumen	100 persen	500,000	Dana Transfer Umum-Dana Bagi Hasil		Persentase ketersediaan layanan urusan pemerintah daerah	100 persen	0
3	25	01	2.01	05	Koordinasi dan Penyusunan Perubahan DPA- SKPD	Persentase ketersediaan layanan urusan pemerintah daerah	Jumlah Dokumen Perubahan DPA-SKPD dan Laporan Hasil Koordinasi Penyusunan Dokumen Perubahan DPA-SKPD	Persentase Dokumen Perencanaan yang dihasilkan		100 persen	1 Dokumen	100 persen	500,000	Dana Transfer Umum-Dana Bagi Hasil		Persentase ketersediaan layanan urusan pemerintah daerah	100 persen	0
3	25	01	2.01	06	Koordinasi dan Penyusunan Laporan Capaian Kinerja dan Ikhtisar Realisasi Kinerja SKPD	Persentase ketersediaan layanan urusan pemerintah daerah	Jumlah Laporan Capaian Kinerja dan Ikhtisar Realisasi Kinerja SKPD dan Laporan Hasil Koordinasi Penyusunan Laporan Capaian Kinerja dan Ikhtisar Realisasi Kinerja SKPD	Persentase Dokumen Perencanaan yang dihasilkan		100 persen	0 Laporan	100 persen	2,500,000	Dana Transfer Umum-Dana Bagi Hasil		Persentase ketersediaan layanan urusan pemerintah daerah	100 persen	0
3	25	01	2.01	07	Evaluasi Kinerja Perangkat Daerah	Persentase ketersediaan layanan urusan pemerintah daerah	Jumlah Laporan Evaluasi Kinerja Perangkat Daerah	Persentase Dokumen Perencanaan yang dihasilkan		100 persen	0 Laporan	100 persen	2,500,000	Dana Transfer Umum-Dana Bagi Hasil Dana Transfer Umum-Dana Alokasi Umum		Persentase ketersediaan layanan urusan pemerintah daerah	100 persen	0
<b>3</b>	<b>25</b>	<b>01</b>	<b>2.02</b>	<b>Administrasi Keuangan Perangkat Daerah</b>								<b>1,832,940,000</b>			<b>0</b>			
3	25	01	2.02	01	Penyediaan Gaji dan Tunjangan ASN	Persentase ketersediaan layanan urusan pemerintah daerah		Persentase ketersediaan Administrasi Keuangan dan Operasional		100 persen		100 persen	1,750,000,000	Dana Transfer Umum-Dana Alokasi Umum		Persentase ketersediaan layanan urusan pemerintah daerah	100 persen	0

**Program dan Kegiatan Perangkat Daerah  
Kabupaten Buton Utara  
Tahun 2023**

Unit Organisasi : 3.25.0.00.0.00.21.0000 Dinas Perikanan

Sub Unit Organisasi : 3.25.0.00.0.00.21.0000 Dinas Perikanan

Kode	Urusan/ Bidang Urusan/ Program/ Kegiatan/ Sub Kegiatan	Indikator Kinerja			Rencana Tahun 2023					Catatan Penting	Prakiraan Maju Rencana Tahun 2024				
		Capaian Program	Keluaran Sub Kegiatan	Hasil Kegiatan	Lokasi Output Kegiatan	Target Capaian Kinerja			Pagu Indikatif (Rp.)		Sumber Dana	Target Capaian Kinerja		Kebutuhan Dana/ Pagu Indikatif (Rp.)	
						Program	Keluaran Sub Kegiatan	Hasil Kegiatan				Tolok Ukur	Target		
3	25 01 2.02 02	Penyediaan Administrasi Pelaksanaan Tugas ASN	Persentase ketersediaan layanan urusan pemerintah daerah		Persentase ketersediaan Administrasi Keuangan dan Operasional		100 persen		100 persen	80,040,000	Dana Transfer Umum-Dana Alokasi Umum		Persentase ketersediaan layanan urusan pemerintah daerah	100 persen	0
3	25 01 2.02 05	Koordinasi dan Penyusunan Laporan Keuangan Akhir Tahun SKPD	Persentase ketersediaan layanan urusan pemerintah daerah	Jumlah Laporan Keuangan Akhir Tahun SKPD dan Laporan Hasil Koordinasi Penyusunan Laporan Keuangan Akhir Tahun SKPD	Persentase ketersediaan Administrasi Keuangan dan Operasional		100 persen	1 Laporan	100 persen	900,000	Dana Transfer Umum-Dana Alokasi Umum		Persentase ketersediaan layanan urusan pemerintah daerah	100 persen	0
3	25 01 2.02 07	Koordinasi dan Penyusunan Laporan Keuangan Bulanan/ Triwulanan/ Semesteran SKPD	Persentase ketersediaan layanan urusan pemerintah daerah	Jumlah Laporan Keuangan Bulanan/ Triwulanan/ Semesteran SKPD dan Laporan Koordinasi Penyusunan Laporan Keuangan Bulanan/Triwulanan/Semesteran SKPD	Persentase ketersediaan Administrasi Keuangan dan Operasional		100 persen	2 Laporan	100 persen	2,000,000	Dana Transfer Umum-Dana Alokasi Umum		Persentase ketersediaan layanan urusan pemerintah daerah	100 persen	0
<b>3</b>	<b>25 01 2.03</b>	<b>Administrasi Barang Milik Daerah pada Perangkat Daerah</b>								<b>2,000,000</b>					<b>0</b>
3	25 01 2.03 05	Rekonsiliasi dan Penyusunan Laporan Barang Milik Daerah pada SKPD	Persentase ketersediaan layanan urusan pemerintah daerah	Jumlah Laporan Rekonsiliasi dan Penyusunan Laporan Barang Milik Daerah pada SKPD	Persentase Pelayanan Administrasi Barang Milik Daerah		100 persen	3 Laporan	100 persen	1,000,000	Dana Transfer Umum-Dana Alokasi Umum		Persentase ketersediaan layanan urusan pemerintah daerah	100 persen	0
3	25 01 2.03 06	Penatausahaan Barang Milik Daerah pada SKPD	Persentase ketersediaan layanan urusan pemerintah daerah	Jumlah Laporan Penatausahaan Barang Milik Daerah pada SKPD	Persentase Pelayanan Administrasi Barang Milik Daerah		100 persen	1 Laporan	100 persen	1,000,000	Dana Transfer Umum-Dana Alokasi Umum		Persentase ketersediaan layanan urusan pemerintah daerah	100 persen	0
<b>3</b>	<b>25 01 2.05</b>	<b>Administrasi Kepegawaian Perangkat Daerah</b>								<b>127,861,000</b>					<b>0</b>
3	25 01 2.05 09	Pendidikan dan Pelatihan Pegawai Berdasarkan Tugas dan Fungsi	Persentase ketersediaan layanan urusan pemerintah daerah	Jumlah Pegawai Berdasarkan Tugas dan Fungsi yang Mengikuti Pendidikan dan Pelatihan	Persentase ketersediaan layanan administrasi kepegawaian		100 persen	20 Orang	100 persen	73,048,000	Dana Transfer Umum-Dana Alokasi Umum		Persentase ketersediaan layanan urusan pemerintah daerah	100 persen	0
3	25 01 2.05 11	Bimbingan Teknis Implementasi Peraturan Perundang-Undangan	Persentase ketersediaan layanan urusan pemerintah daerah		Persentase ketersediaan layanan administrasi kepegawaian		100 persen		100 persen	54,813,000	Dana Transfer Umum-Dana Alokasi Umum		Persentase ketersediaan layanan urusan pemerintah daerah	100 persen	0
<b>3</b>	<b>25 01 2.06</b>	<b>Administrasi Umum Perangkat Daerah</b>								<b>487,688,000</b>					<b>0</b>
3	25 01 2.06 02	Penyediaan Peralatan dan Perlengkapan Kantor	Persentase ketersediaan layanan urusan pemerintah daerah		persentase pemenuhan layanan administrasi umum kantor		100 persen		100 persen	90,438,000	Dana Transfer Umum-Dana Bagi Hasil		Persentase ketersediaan layanan urusan pemerintah daerah	100 persen	0
3	25 01 2.06 05	Penyediaan Barang Cetak dan Penggandaan	Persentase ketersediaan layanan urusan pemerintah daerah	Jumlah Paket Barang Cetak dan Penggandaan yang Disediakan	persentase pemenuhan layanan administrasi umum kantor		100 persen	0 Paket	100 persen	3,000,000	Dana Transfer Umum-Dana Bagi Hasil		Persentase ketersediaan layanan urusan pemerintah daerah	100 persen	0

**Program dan Kegiatan Perangkat Daerah  
Kabupaten Buton Utara  
Tahun 2023**

Unit Organisasi : 3.25.0.00.0.00.21.0000 Dinas Perikanan  
Sub Unit Organisasi : 3.25.0.00.0.00.21.0000 Dinas Perikanan

Kode	Urusan/ Bidang Urusan/ Program/ Kegiatan/ Sub Kegiatan	Indikator Kinerja			Rencana Tahun 2023					Catatan Penting	Prakiraan Maju Rencana Tahun 2024							
		Capaian Program	Keluaran Sub Kegiatan	Hasil Kegiatan	Lokasi Output Kegiatan	Target Capaian Kinerja			Pagu Indikatif (Rp.)		Sumber Dana	Target Capaian Kinerja		Kebutuhan Dana/ Pagu Indikatif (Rp.)				
						Program	Keluaran Sub Kegiatan	Hasil Kegiatan				Tolok Ukur	Target					
3	25	01	2.06	06	Penyediaan Bahan Bacaan dan Peraturan Perundang-undangan	Persentase ketersediaan layanan urusan pemerintah daerah	Jumlah Dokumen Bahan Bacaan dan Peraturan Perundang-Undangan yang Disediakan	persentase pemenuhan layanan administrasi umum kantor		100 persen	0 Dokumen	100 persen	6,000,000	Dana Transfer Umum-Dana Bagi Hasil Dana Transfer Umum-Dana Alokasi Umum		Persentase ketersediaan layanan urusan pemerintah daerah	100 persen	0
3	25	01	2.06	08	Fasilitasi Kunjungan Tamu	Persentase ketersediaan layanan urusan pemerintah daerah	Jumlah Laporan Fasilitasi Kunjungan Tamu	persentase pemenuhan layanan administrasi umum kantor		100 persen	1 Laporan	100 persen	8,250,000	Dana Transfer Umum-Dana Bagi Hasil		Persentase ketersediaan layanan urusan pemerintah daerah	100 persen	0
3	25	01	2.06	09	Penyelenggaraan Rapat Koordinasi dan Konsultasi SKPD	Persentase ketersediaan layanan urusan pemerintah daerah		persentase pemenuhan layanan administrasi umum kantor		100 persen		100 persen	380,000,000	Dana Transfer Umum-Dana Bagi Hasil		Persentase ketersediaan layanan urusan pemerintah daerah	100 persen	0
<b>3</b>	<b>25</b>	<b>01</b>	<b>2.08</b>		<b>Penyediaan Jasa Penunjang Urusan Pemerintahan Daerah</b>							<b>370,600,000</b>					<b>0</b>	
3	25	01	2.08	01	Penyediaan Jasa Surat Menyurat	Persentase ketersediaan layanan urusan pemerintah daerah	Jumlah Dokumen Jumlah Laporan Penyediaan Jasa Surat Menyurat	Persentase pemenuhan jasa penunjang kantor		100 persen	1 Dokumen 0 Laporan	100 persen	5,000,000	PENDAPATAN ASLI DAERAH (PAD)		Persentase ketersediaan layanan urusan pemerintah daerah	100 persen	0
3	25	01	2.08	02	Penyediaan Jasa Komunikasi, Sumber Daya Air dan Listrik	Persentase ketersediaan layanan urusan pemerintah daerah	Jumlah Laporan Penyediaan Jasa Komunikasi, Sumber Daya Air dan Listrik yang Disediakan	Persentase pemenuhan jasa penunjang kantor		100 persen	1 Laporan	100 persen	30,800,000	PENDAPATAN ASLI DAERAH (PAD)		Persentase ketersediaan layanan urusan pemerintah daerah	100 persen	0
3	25	01	2.08	04	Penyediaan Jasa Pelayanan Umum Kantor	Persentase ketersediaan layanan urusan pemerintah daerah	Jumlah Dokumen	Persentase pemenuhan jasa penunjang kantor		100 persen	1 Dokumen	100 persen	334,800,000	PENDAPATAN ASLI DAERAH (PAD)		Persentase ketersediaan layanan urusan pemerintah daerah	100 persen	0
<b>3</b>	<b>25</b>	<b>01</b>	<b>2.09</b>		<b>Pemeliharaan Barang Milik Daerah Penunjang Urusan Pemerintahan Daerah</b>							<b>115,974,000</b>					<b>0</b>	
3	25	01	2.09	02	Penyediaan Jasa Pemeliharaan, Biaya Pemeliharaan, Pajak dan Perizinan Kendaraan Dinas Operasional atau Lapangan	Persentase ketersediaan layanan urusan pemerintah daerah	Jumlah Kendaraan Dinas Operasional atau Lapangan yang Dipelihara dan dibayarkan Pajak dan Perizinannya	Persentase barang milik daerah yang terpelihara		100 persen	18 Unit	100 persen	106,694,000	Penerimaan Pembiayaan		Persentase ketersediaan layanan urusan pemerintah daerah	100 persen	0
3	25	01	2.09	06	Pemeliharaan Peralatan dan Mesin Lainnya	Persentase ketersediaan layanan urusan pemerintah daerah	Jumlah Peralatan dan Mesin Lainnya yang Dipelihara	Persentase barang milik daerah yang terpelihara		100 persen	10 Unit	100 persen	9,280,000	Penerimaan Pembiayaan		Persentase ketersediaan layanan urusan pemerintah daerah	100 persen	0
<b>3</b>	<b>25</b>	<b>03</b>			<b>PROGRAM PENGELOLAAN PERIKANAN TANGKAP</b>							<b>6,645,161,591</b>					<b>0</b>	
<b>3</b>	<b>25</b>	<b>03</b>	<b>2.01</b>		<b>Pengelolaan Penangkapan Ikan di Wilayah Sungai, Danau, Waduk, Rawa, dan Genangan Air Lainnya yang Dapat Diusahakan dalam 1 (Satu) Daerah Kabupaten/ Kota</b>							<b>6,580,508,091</b>					<b>0</b>	

**Program dan Kegiatan Perangkat Daerah  
Kabupaten Buton Utara  
Tahun 2023**

Unit Organisasi : 3.25.0.00.0.00.21.0000 Dinas Perikanan  
Sub Unit Organisasi : 3.25.0.00.0.00.21.0000 Dinas Perikanan

Kode	Kode	Kode	Kode	Kode	Kode	Kode	Kode	Kode	Kode	Kode	Kode	Kode	Kode	Kode	Kode	Kode	Kode	Kode	Indikator Kinerja			Rencana Tahun 2023					Prakiraan Maju Rencana Tahun 2024					
																			Urusan/ Bidang Urusan/ Program/ Kegiatan/ Sub Kegiatan	Capaian Program	Keluaran Sub Kegiatan	Hasil Kegiatan	Lokasi Output Kegiatan	Target Capaian Kinerja			Pagu Indikatif (Rp.)	Sumber Dana	Catatan Penting	Target Capaian Kinerja		Kebutuhan Dana/ Pagu Indikatif (Rp.)
																								Program	Keluaran Sub Kegiatan	Hasil Kegiatan				Tolok Ukur	Target	
3	25	03	2.01	01	Penyediaan Data dan Informasi Sumber Daya Ikan	Persentase Produksi Perikanan Tangkap	Jumlah Data dan Informasi Sumber Daya Ikan di Perairan Darat dalam Satu Kabupaten/Kota yang Tersedia Jumlah Data dan Informasi Sumber Daya Ikan di Perairan Darat dalam Satu Kabupaten/Kota yang Tersedia	Jumlah Jenis		3 persen	0 Dokumen 6 Dokumen	8 Jenis	23,000,000	Penerimaan Pembiayaan		Persentase Produksi Perikanan Tangkap	3 persen	0														
3	25	03	2.01	02	Penyediaan Prasarana Usaha Perikanan Tangkap	Persentase Produksi Perikanan Tangkap	Jumlah Prasarana Usaha Perikanan Tangkap yang Tersedia	Jumlah Jenis		3 persen	0 Unit	8 Jenis	665,345,150	Penerimaan Pembiayaan		Persentase Produksi Perikanan Tangkap	3 persen	0														
3	25	03	2.01	03	Penjaminan Ketersediaan Sarana Usaha Perikanan Tangkap	Persentase Produksi Perikanan Tangkap	Jumlah Sarana Usaha Perikanan Tangkap yang Terjamin dan Tersedia	Jumlah Jenis		3 persen	1000 Unit	8 Jenis	5,892,162,941	Dana Transfer Umum-Dana Alokasi Umum		Persentase Produksi Perikanan Tangkap	3 persen	0														
<b>3</b>	<b>25</b>	<b>03</b>	<b>2.02</b>		<b>Pemberdayaan Nelayan Kecil dalam Daerah Kabupaten/Kota</b>							<b>64,653,500</b>							<b>0</b>													
3	25	03	2.02	01	Pengembangan Kapasitas Nelayan Kecil	Persentase Produksi Perikanan Tangkap	Jumlah Nelayan Kecil yang Meningkatkan Kapasitasnya	Jumlah Kelompok		3 persen	0 Orang	80 Kelompok	25,836,500	PENDAPATAN ASLI DAERAH (PAD)		Persentase Produksi Perikanan Tangkap	3 persen	0														
3	25	03	2.02	02	Pelaksanaan Fasilitasi Pembentukan dan Pengembangan Kelembagaan Nelayan Kecil	Persentase Produksi Perikanan Tangkap	Jumlah Kelompok Nelayan Kecil yang Difasilitasi Pembentukan dan Pengembangannya	Jumlah Kelompok		3 persen	0 Kelompok	80 Kelompok	38,817,000	PENDAPATAN ASLI DAERAH (PAD)		Persentase Produksi Perikanan Tangkap	3 persen	0														
<b>3</b>	<b>25</b>	<b>04</b>			<b>PROGRAM PENGELOLAAN PERIKANAN BUDIDAYA</b>							<b>2,700,000,000</b>							<b>5,687,000,000</b>													
<b>3</b>	<b>25</b>	<b>04</b>	<b>2.02</b>		<b>Pemberdayaan Pembudi Daya Ikan Kecil</b>							<b>80,000,000</b>								<b>55,000,000</b>												
3	25	04	2.02	04	Pemberian Pendampingan, Kemudahan Akses Ilmu Pengetahuan, Teknologi dan Informasi, serta Penyelenggaraan Pendidikan dan Pelatihan	Persentase Produksi Perikanan Budidaya	Jumlah Kelompok Usaha yang Memperoleh Pendampingan, Kemudahan Akses Ilmu Pengetahuan, Teknologi dan Informasi, Serta Penyelenggaraan Pendidikan dan Pelatihan	Cakupan Bina Kelompok		3,7 persen	8 Kelompok	100 Kelompok	80,000,000	Penerimaan Pembiayaan		Persentase Produksi Perikanan Budidaya	3,7 persen	55,000,000														
<b>3</b>	<b>25</b>	<b>04</b>	<b>2.04</b>		<b>Pengelolaan Pembudidayaan Ikan</b>							<b>2,620,000,000</b>								<b>5,632,000,000</b>												
3	25	04	2.04	01	Penyediaan Data dan Informasi Pembudidayaan Ikan dalam 1 (Satu) Daerah Kabupaten/Kota	Persentase Produksi Perikanan Budidaya	Jumlah Data dan Informasi Pembudidayaan Ikan dalam 1 (Satu) Daerah Kabupaten/Kota	Jumlah Dokumen	Semua Kab/Kota, Semua Kecamatan, Semua Kelurahan	3,7 persen	1 Dokumen	2 Dokumen	50,000,000	Penerimaan Pembiayaan		Persentase Produksi Perikanan Budidaya	3,7 persen	55,000,000														

**Program dan Kegiatan Perangkat Daerah  
Kabupaten Buton Utara  
Tahun 2023**

Unit Organisasi : 3.25.0.00.0.00.21.0000 Dinas Perikanan  
Sub Unit Organisasi : 3.25.0.00.0.00.21.0000 Dinas Perikanan

Kode	Urusan/ Bidang Urusan/ Program/ Kegiatan/ Sub Kegiatan	Indikator Kinerja			Rencana Tahun 2023					Catatan Penting	Prakiraan Maju Rencana Tahun 2024							
		Capaian Program	Keluaran Sub Kegiatan	Hasil Kegiatan	Lokasi Output Kegiatan	Target Capaian Kinerja			Pagu Indikatif (Rp.)		Sumber Dana	Target Capaian Kinerja		Kebutuhan Dana/ Pagu Indikatif (Rp.)				
						Program	Keluaran Sub Kegiatan	Hasil Kegiatan				Tolok Ukur	Target					
3	25	04	2.04	02	Penyediaan Prasarana Pembudidayaan Ikan dalam 1 (Satu) Daerah Kabupaten/Kota	Persentase Produksi Perikanan Budidaya	Jumlah Prasarana Pembudidayaan Ikan dalam 1 (Satu) Daerah Kabupaten/Kota	Jumlah Dokumen	Semua Kab/Kota, Semua Kecamatan, Semua Kelurahan	3,7 persen	10 Unit	2 Dokumen	2,500,000,000	Penerimaan Pembiayaan		Persentase Produksi Perikanan Budidaya	3,7 persen	5,500,000,000
3	25	04	2.04	03	Penjaminan Ketersediaan Sarana Pembudidayaan Ikan dalam 1 (Satu) Daerah Kabupaten/Kota	Persentase Produksi Perikanan Budidaya	Jumlah Sarana Pembudidayaan Ikan dalam 1 (Satu) Daerah Kabupaten/Kota	Jumlah Dokumen		3,7 persen	3 Unit	2 Dokumen	50,000,000	Dana Transfer Umum-Dana Alokasi Umum		Persentase Produksi Perikanan Budidaya	3,7 persen	55,000,000
3	25	04	2.04	05	Pembinaan dan Pemantauan Pembudidayaan Ikan di Darat	Persentase Produksi Perikanan Budidaya	Jumlah Pembudidaya yang Memperoleh Pembinaan dan Pemantauan Pembudidayaan Ikan di Darat	Jumlah Dokumen		3,7 persen	50 Orang	2 Dokumen	20,000,000	Penerimaan Pembiayaan		Persentase Produksi Perikanan Budidaya	3,7 persen	22,000,000
<b>3</b>	<b>25</b>	<b>06</b>			<b>PROGRAM PENGOLAHAN DAN PEMASARAN HASIL PERIKANAN</b>							<b>175,000,000</b>				<b>50,000,000</b>		
<b>3</b>	<b>25</b>	<b>06</b>	<b>2.01</b>		<b>Penerbitan Tanda Daftar Usaha Pengolahan Hasil Perikanan bagi Usaha Skala Mikro dan Kecil</b>							<b>75,000,000</b>				<b>0</b>		
3	25	06	2.01	01	Penyediaan Data dan Informasi Usaha Pemasaran dan Pengolahan Hasil Perikanan dalam 1 (Satu) Daerah Kabupaten/Kota	Persentase Jumlah Konsumsi Ikan	Jumlah Data dan Informasi Usaha Pemasaran dan Pengolahan Hasil Perikanan berdasarkan Skala Usaha dan Risiko	Jumlah Dokumen		70 persen	0 Dokumen	3 Dokumen	75,000,000	Penerimaan Pembiayaan		Persentase Jumlah Konsumsi Ikan	70 persen	0
<b>3</b>	<b>25</b>	<b>06</b>	<b>2.02</b>		<b>Pembinaan Mutu dan Keamanan Hasil Perikanan bagi Usaha Pengolahan dan Pemasaran Skala Mikro dan Kecil</b>							<b>50,000,000</b>				<b>50,000,000</b>		
3	25	06	2.02	01	Pelaksanaan Bimbingan dan Penerapan Persyaratan atau Standar pada Usaha Pengolahan dan Pemasaran Skala Mikro dan Kecil	Persentase Jumlah Konsumsi Ikan	Jumlah Partisipan Pelatihan Pengolahan	Jumlah Kegiatan		70 persen	20 Orang	2 Kegiatan	50,000,000	Penerimaan Pembiayaan		Persentase Jumlah Konsumsi Ikan	70 persen	50,000,000
<b>3</b>	<b>25</b>	<b>06</b>	<b>2.03</b>		<b>Penyediaan dan Penyaluran Bahan Baku Industri Pengolahan Ikan dalam 1 (Satu) Daerah Kabupaten/ Kota</b>							<b>50,000,000</b>				<b>0</b>		
3	25	06	2.03	02	Pemberian Fasilitas bagi Pelaku Usaha Perikanan Skala Mikro dan Kecil dalam 1 (Satu) Daerah Kabupaten/Kota	Persentase Jumlah Konsumsi Ikan	Jumlah Pelaku Usaha Perikanan Skala Mikro dan Kecil dalam 1 (Satu) Daerah Kabupaten/Kota yang Terfasilitasi	Jumlah Kegiatan		70 persen	5 Pelaku Usaha	2 Kegiatan	50,000,000	Penerimaan Pembiayaan		Persentase Jumlah Konsumsi Ikan	70 persen	0
<b>TOTAL</b>												<b>12,511,163,091</b>				<b>5,737,000,000</b>		



**Program dan Kegiatan Perangkat Daerah  
Kabupaten Buton Utara  
Tahun 2023**

Unit Organisasi : 3.26.2.22.0.00.22.0000 Dinas Pariwisata dan Kebudayaan  
Sub Unit Organisasi : 3.26.2.22.0.00.22.0000 Dinas Pariwisata dan Kebudayaan

Kode	Urusan/ Bidang Urusan/ Program/ Kegiatan/ Sub Kegiatan	Indikator Kinerja			Rencana Tahun 2023					Catatan Penting	Prakiraan Maju Rencana Tahun 2024								
		Capaian Program	Keluaran Sub Kegiatan	Hasil Kegiatan	Lokasi Output Kegiatan	Target Capaian Kinerja			Pagu Indikatif (Rp.)		Sumber Dana	Target Capaian Kinerja		Kebutuhan Dana/ Pagu Indikatif (Rp.)					
						Program	Keluaran Sub Kegiatan	Hasil Kegiatan				Tolok Ukur	Target						
2		<b>URUSAN PEMERINTAHAN WAJIB YANG TIDAK BERKAITAN DENGAN PELAYANAN DASAR</b>																	
2	22	<b>URUSAN PEMERINTAHAN BIDANG KEBUDAYAAN</b>										1,020,000,000		1,170,000,000					
2	22	02	<b>PROGRAM PENGEMBANGAN KEBUDAYAAN</b>										780,000,000		780,000,000				
2	22	02	2.01	<b>Pengelolaan Kebudayaan yang Masyarakat Pelakunya dalam Daerah Kabupaten/Kota</b>										690,000,000		740,000,000			
2	22	02	2.01	01	Pelindungan, Pengembangan, Pemanfaatan Objek Pemajuan Kebudayaan	Jumlah Festival yang dilaksanakan	Jumlah lembaga Jumlah Objek Pemajuan Kebudayaan yang Dilakukan Pelindungan, Pengembangan, Pemanfaatan	Dokumen		1 kegiatan	1 lembaga 0 Objek	1 dokumen	50,000,000	Dana Transfer Umum-Dana Bagi Hasil Dana Transfer Umum-Dana Alokasi Umum	Jumlah Festival yang dilaksanakan	1 kegiatan	100,000,000		
2	22	02	2.01	02	Pembinaan Sumber Daya Manusia, Lembaga, dan Pranata Kebudayaan	Jumlah Festival yang dilaksanakan	Jumlah Peserta Pembinaan Sumber Daya Manusia, Lembaga, dan Pranata Kebudayaan	Dokumen		1 kegiatan	20 Orang	1 dokumen	640,000,000	Dana Transfer Umum-Dana Alokasi Umum	Jumlah Festival yang dilaksanakan	1 kegiatan	640,000,000		
2	22	02	2.02	<b>Pelestarian Kesenian Tradisional yang Masyarakat Pelakunya dalam Daerah Kabupaten/Kota</b>													40,000,000		40,000,000
2	22	02	2.02	03	Pemberian Penghargaan kepada Pihak yang Berprestasi atau Berkontribusi Luar Biasa Sesuai dengan Prestasi dan Kontribusinya dalam Pemajuan Kebudayaan	Jumlah Festival yang dilaksanakan	Jumlah Orang/Lembaga yang Diberi Penghargaan untuk Mereka yang Berjasa dalam Pemajuan Kebudayaan	persentase kesenian yang diselenggarakan		1 kegiatan	2 Sertifikat	20 persen	40,000,000	Dana Transfer Umum-Dana Alokasi Umum	Jumlah Festival yang dilaksanakan	1 kegiatan	40,000,000		
2	22	02	2.03	<b>Pembinaan Lembaga Adat yang Penganutnya dalam Daerah Kabupaten/Kota</b>													50,000,000		0
2	22	02	2.03	03	Penyediaan Sarana dan Prasarana Pembinaan Lembaga Adat	Presentase Festival yang dilaksanakan	Jumlah Sarana dan Prasarana Lembaga Adat yang Disediakan/Difasilitasi	persentase lembaga adat yang dibina		20 persen	1 Unit	100 persen	50,000,000	Dana Transfer Umum-Dana Alokasi Umum	Presentase Festival yang dilaksanakan	20 persen	0		
2	22	03	<b>PROGRAM PENGEMBANGAN KESENIAN TRADISIONAL</b>													40,000,000		40,000,000	
2	22	03	2.01	<b>Pembinaan Kesenian yang Masyarakat Pelakunya dalam Daerah Kabupaten/Kota</b>													40,000,000		40,000,000
2	22	03	2.01	01	Peningkatan Pendidikan dan Pelatihan Sumber Daya Manusia Kesenian Tradisional	Persentase Kesenian Tradisional Yang Dikembangkan	Jumlah Sumber Daya Manusia Kesenian Tradisional yang Mendapat Pendidikan dan Pelatihan (Ditingkatkan Kompetensinya)	kesenian tradisional yang dikembangkan		20 persen	20 Orang	20 persen	40,000,000	Dana Transfer Umum-Dana Alokasi Umum	Persentase Kesenian Tradisional Yang Dikembangkan	20 persen	40,000,000		
2	22	04	<b>PROGRAM PEMBINAAN SEJARAH</b>													50,000,000		0	
2	22	04	2.01	<b>Pembinaan Sejarah Lokal dalam 1 (Satu) Daerah Kabupaten/Kota</b>													50,000,000		0
2	22	04	2.01	02	Penyediaan Sarana dan Prasarana Pembinaan Sejarah	Presentase benda bersejarah yang dilestarikan	Jumlah Sarana dan Prasarana Pembinaan Sejarah	jumlah fasilitas		2 persen	1 Unit	7 fasilitas	50,000,000	Dana Transfer Umum-Dana Alokasi Umum	Presentase benda bersejarah yang dilestarikan	2 persen	0		
2	22	05	<b>PROGRAM PELESTARIAN DAN PENGELOLAAN CAGAR BUDAYA</b>													150,000,000		350,000,000	
2	22	05	2.01	<b>Penetapan Cagar Budaya Peringkat Kabupaten/Kota</b>													100,000,000		250,000,000

**Program dan Kegiatan Perangkat Daerah  
Kabupaten Buton Utara  
Tahun 2023**

Unit Organisasi : 3.26.2.22.0.00.22.0000 Dinas Pariwisata dan Kebudayaan  
Sub Unit Organisasi : 3.26.2.22.0.00.22.0000 Dinas Pariwisata dan Kebudayaan

Kode	Urusan/ Bidang Urusan/ Program/ Kegiatan/ Sub Kegiatan	Indikator Kinerja			Rencana Tahun 2023						Catatan Penting	Prakiraan Maju Rencana Tahun 2024		
		Capaian Program	Keluaran Sub Kegiatan	Hasil Kegiatan	Lokasi Output Kegiatan	Target Capaian Kinerja			Pagu Indikatif (Rp.)	Sumber Dana		Target Capaian Kinerja		Kebutuhan Dana/ Pagu Indikatif (Rp.)
						Program	Keluaran Sub Kegiatan	Hasil Kegiatan				Tolok Ukur	Target	
2	22 05 2.01 01	Pendaftaran Objek Diduga Cagar Budaya	Presentase cagar budaya yang dilindungi	Jumlah Objek Diduga Cagar Budaya yang Didaftarkan	Cagar Budaya Terdaftar	11 persen	1 Objek	25 persen	50,000,000	PENDAPATAN ASLI DAERAH (PAD) Dana Transfer Umum-Dana Alokasi Umum		Presentase cagar budaya yang dilindungi	11 persen	100,000,000
2	22 05 2.01 02	Penetapan Cagar Budaya	Presentase cagar budaya yang dilindungi	Jumlah Objek Cagar Budaya yang Ditetapkan	Cagar Budaya Terdaftar	11 persen	1 Objek	25 persen	50,000,000	PENDAPATAN ASLI DAERAH (PAD) Dana Transfer Umum-Dana Alokasi Umum		Presentase cagar budaya yang dilindungi	11 persen	150,000,000
<b>2</b>	<b>22 05 2.02</b>	<b>Pengelolaan Cagar Budaya Peringkat Kabupaten/Kota</b>							<b>50,000,000</b>					<b>100,000,000</b>
2	22 05 2.02 01	Pelindungan Cagar Budaya	Presentase cagar budaya yang dilindungi	Jumlah Objek Cagar Budaya yang Dilindungi	persentase cagar budaya yang dikelola	11 persen	1 Objek	20 persen	50,000,000	Dana Transfer Umum-Dana Alokasi Umum		Presentase cagar budaya yang dilindungi	11 persen	100,000,000
<b>3</b>		<b>URUSAN PEMERINTAHAN PILIHAN</b>												
<b>3</b>	<b>26</b>	<b>URUSAN PEMERINTAHAN BIDANG PARIWISATA</b>							<b>3,817,570,697</b>					<b>4,133,804,647</b>
<b>3</b>	<b>26 01</b>	<b>PROGRAM PENUNJANG URUSAN PEMERINTAHAN DAERAH KABUPATEN/KOTA</b>							<b>2,507,070,697</b>					<b>2,523,304,647</b>
<b>3</b>	<b>26 01 2.01</b>	<b>Perencanaan, Penganggaran, dan Evaluasi Kinerja Perangkat Daerah</b>							<b>13,232,000</b>					<b>13,232,000</b>
3	26 01 2.01 02	Koordinasi dan Penyusunan Dokumen RKA-SKPD	Persentase ketersediaan layanan urusan pemerintah daerahh	Jumlah Dokumen RKA-SKPD dan Laporan Hasil Koordinasi Penyusunan Dokumen RKA-SKPD	Dokumen	100 persen	1 Dokumen	2 dokumen	6,232,000	Dana Transfer Umum-Dana Alokasi Umum Penerimaan Pembiayaan		Persentase ketersediaan layanan urusan pemerintah daerahh	100 persen	6,232,000
3	26 01 2.01 03	Koordinasi dan Penyusunan Dokumen Perubahan RKA-SKPD	Persentase ketersediaan layanan urusan pemerintah daerahh	Jumlah Dokumen Perubahan RKA-SKPD dan Laporan Hasil Koordinasi Penyusunan Dokumen Perubahan RKA-SKPD	Dokumen	100 persen	1 Dokumen	2 dokumen	2,500,000	Dana Transfer Umum-Dana Alokasi Umum Penerimaan Pembiayaan		Persentase ketersediaan layanan urusan pemerintah daerahh	100 persen	2,500,000
3	26 01 2.01 05	Koordinasi dan Penyusunan Perubahan DPA- SKPD	Persentase ketersediaan layanan urusan pemerintah daerahh	Jumlah Dokumen Perubahan DPA-SKPD dan Laporan Hasil Koordinasi Penyusunan Dokumen Perubahan DPA-SKPD	Dokumen	100 persen	1 Dokumen	2 dokumen	500,000	Dana Transfer Umum-Dana Alokasi Umum		Persentase ketersediaan layanan urusan pemerintah daerahh	100 persen	500,000
3	26 01 2.01 06	Koordinasi dan Penyusunan Laporan Capaian Kinerja dan Ikhtisar Realisasi Kinerja SKPD	Persentase ketersediaan layanan urusan pemerintah daerahh	Jumlah Laporan Capaian Kinerja dan Ikhtisar Realisasi Kinerja SKPD dan Laporan Hasil Koordinasi Penyusunan Laporan Capaian Kinerja dan Ikhtisar Realisasi Kinerja SKPD	Dokumen	100 persen	3 Laporan	2 dokumen	4,000,000	Dana Transfer Umum-Dana Alokasi Umum Penerimaan Pembiayaan		Persentase ketersediaan layanan urusan pemerintah daerahh	100 persen	4,000,000
<b>3</b>	<b>26 01 2.02</b>	<b>Administrasi Keuangan Perangkat Daerah</b>							<b>1,813,638,697</b>					<b>1,807,872,647</b>

**Program dan Kegiatan Perangkat Daerah  
Kabupaten Buton Utara  
Tahun 2023**

Unit Organisasi : 3.26.2.22.0.00.22.0000 Dinas Pariwisata dan Kebudayaan  
Sub Unit Organisasi : 3.26.2.22.0.00.22.0000 Dinas Pariwisata dan Kebudayaan

Kode	Kode	Kode	Kode	Kode	Kode	Kode	Kode	Kode	Kode	Kode	Kode	Kode	Kode	Kode	Kode	Indikator Kinerja			Rencana Tahun 2023					Catatan Penting	Prakiraan Maju Rencana Tahun 2024			
																Capaian Program	Keluaran Sub Kegiatan	Hasil Kegiatan	Lokasi Output Kegiatan	Target Capaian Kinerja			Pagu Indikatif (Rp.)		Sumber Dana	Target Capaian Kinerja		Kebutuhan Dana/ Pagu Indikatif (Rp.)
																				Program	Keluaran Sub Kegiatan	Hasil Kegiatan				Tolok Ukur	Target	
3	26	01	2.02	01	Penyediaan Gaji dan Tunjangan ASN	Persentase ketersediaan layanan urusan pemerintah daerahh	Jumlah Orang yang Menerima Gaji dan Tunjangan ASN	asn		100 persen	22 Orang/bulan	25 asn	1,703,812,647	Dana Transfer Umum-Dana Alokasi Umum		Persentase ketersediaan layanan urusan pemerintah daerahh	100 persen	1,703,812,647										
3	26	01	2.02	02	Penyediaan Administrasi Pelaksanaan Tugas ASN	Persentase ketersediaan layanan urusan pemerintah daerahh	Jumlah Dokumen Hasil Penyediaan Administrasi Pelaksanaan Tugas ASN	asn		100 persen	1 Dokumen	25 asn	100,560,000	Dana Transfer Umum-Dana Bagi Hasil Dana Transfer Umum-Dana Alokasi Umum		Persentase ketersediaan layanan urusan pemerintah daerahh	100 persen	100,560,000										
3	26	01	2.02	04	Koordinasi dan Pelaksanaan Akuntansi SKPD	Persentase ketersediaan layanan urusan pemerintah daerahh	Jumlah Dokumen Koordinasi dan Pelaksanaan Akuntansi SKPD	asn		100 persen	1 Dokumen	25 asn	6,366,050	Dana Transfer Umum-Dana Alokasi Umum		Persentase ketersediaan layanan urusan pemerintah daerahh	100 persen	600,000										
3	26	01	2.02	05	Koordinasi dan Penyusunan Laporan Keuangan Akhir Tahun SKPD	Persentase ketersediaan layanan urusan pemerintah daerahh	Jumlah Laporan Keuangan Akhir Tahun SKPD dan Laporan Hasil Koordinasi Penyusunan Laporan Keuangan Akhir Tahun SKPD	asn		100 persen	1 Laporan	25 asn	900,000	Dana Transfer Umum-Dana Alokasi Umum		Persentase ketersediaan layanan urusan pemerintah daerahh	100 persen	900,000										
3	26	01	2.02	07	Koordinasi dan Penyusunan Laporan Keuangan Bulanan/ Triwulanan/ Semesteran SKPD	Persentase ketersediaan layanan urusan pemerintah daerahh	Jumlah Laporan Keuangan Bulanan/ Triwulanan/ Semesteran SKPD dan Laporan Koordinasi Penyusunan Laporan Keuangan Bulanan/Triwulanan/Semesteran SKPD	asn		100 persen	1 Laporan	25 asn	2,000,000	Dana Transfer Umum-Dana Alokasi Umum Penerimaan Pembiayaan		Persentase ketersediaan layanan urusan pemerintah daerahh	100 persen	2,000,000										
<b>3</b>	<b>26</b>	<b>01</b>	<b>2.03</b>		<b>Administrasi Barang Milik Daerah pada Perangkat Daerah</b>								<b>3,000,000</b>						<b>3,000,000</b>									
3	26	01	2.03	01	Penyusunan Perencanaan Kebutuhan Barang Milik Daerah SKPD	Persentase ketersediaan layanan urusan pemerintah daerahh	Jumlah Rencana Kebutuhan Barang Milik Daerah SKPD	Persentase Barang Milik Daerah yang Terpelihara		100 persen	1 Dokumen	100 persen	1,000,000	Dana Transfer Umum-Dana Alokasi Umum		Persentase ketersediaan layanan urusan pemerintah daerahh	100 persen	1,000,000										
3	26	01	2.03	05	Rekonsiliasi dan Penyusunan Laporan Barang Milik Daerah pada SKPD	Persentase ketersediaan layanan urusan pemerintah daerahh	Jumlah Laporan Rekonsiliasi dan Penyusunan Laporan Barang Milik Daerah pada SKPD	Persentase Barang Milik Daerah yang Terpelihara		100 persen	1 Laporan	100 persen	1,000,000	Dana Transfer Umum-Dana Alokasi Umum		Persentase ketersediaan layanan urusan pemerintah daerahh	100 persen	1,000,000										
3	26	01	2.03	06	Penatausahaan Barang Milik Daerah pada SKPD	Persentase ketersediaan layanan urusan pemerintah daerahh	Jumlah Laporan Penatausahaan Barang Milik Daerah pada SKPD	Persentase Barang Milik Daerah yang Terpelihara		100 persen	1 Laporan	100 persen	1,000,000	Dana Transfer Umum-Dana Alokasi Umum		Persentase ketersediaan layanan urusan pemerintah daerahh	100 persen	1,000,000										
<b>3</b>	<b>26</b>	<b>01</b>	<b>2.05</b>		<b>Administrasi Kepegawaian Perangkat Daerah</b>								<b>35,500,000</b>						<b>35,500,000</b>									

**Program dan Kegiatan Perangkat Daerah  
Kabupaten Buton Utara  
Tahun 2023**

Unit Organisasi : 3.26.2.22.0.00.22.0000 Dinas Pariwisata dan Kebudayaan  
Sub Unit Organisasi : 3.26.2.22.0.00.22.0000 Dinas Pariwisata dan Kebudayaan

Kode	Urusan/ Bidang Urusan/ Program/ Kegiatan/ Sub Kegiatan	Indikator Kinerja			Rencana Tahun 2023						Catatan Penting	Prakiraan Maju Rencana Tahun 2024						
		Capaian Program	Keluaran Sub Kegiatan	Hasil Kegiatan	Lokasi Output Kegiatan	Target Capaian Kinerja			Pagu Indikatif (Rp.)	Sumber Dana		Target Capaian Kinerja		Kebutuhan Dana/ Pagu Indikatif (Rp.)				
						Program	Keluaran Sub Kegiatan	Hasil Kegiatan				Tolok Ukur	Target					
3	26	01	2.05	03	Pendataan dan Pengolahan Administrasi Kepegawaian	Persentase ketersediaan layanan urusan pemerintah daerahh	Jumlah Dokumen Pendataan dan Pengolahan Administrasi Kepegawaian	jumlah bimtek		100 persen	1 Dokumen	3 bimtek	1,000,000	Dana Transfer Umum-Dana Alokasi Umum		Persentase ketersediaan layanan urusan pemerintah daerahh	100 persen	1,000,000
3	26	01	2.05	05	Monitoring, Evaluasi, dan Penilaian Kinerja Pegawai	Persentase ketersediaan layanan urusan pemerintah daerahh	Jumlah Dokumen Monitoring, Evaluasi, dan Penilaian Kinerja Pegawai	jumlah bimtek		100 persen	1 Dokumen	3 bimtek	1,500,000	Dana Transfer Umum-Dana Alokasi Umum Penerimaan Pembiayaan		Persentase ketersediaan layanan urusan pemerintah daerahh	100 persen	1,500,000
3	26	01	2.05	11	Bimbingan Teknis Implementasi Peraturan Perundang-Undangan	Persentase ketersediaan layanan urusan pemerintah daerahh	Jumlah Orang yang Mengikuti Bimbingan Teknis Implementasi Peraturan Perundang-Undangan	jumlah bimtek		100 persen	2 Orang	3 bimtek	33,000,000	Dana Transfer Umum-Dana Alokasi Umum Penerimaan Pembiayaan		Persentase ketersediaan layanan urusan pemerintah daerahh	100 persen	33,000,000
<b>3</b>	<b>26</b>	<b>01</b>	<b>2.06</b>		<b>Administrasi Umum Perangkat Daerah</b>							<b>380,300,000</b>				<b>400,300,000</b>		
3	26	01	2.06	01	Penyediaan Komponen Instalasi Listrik/Penerangan Bangunan Kantor	Persentase ketersediaan layanan urusan pemerintah daerahh	Jumlah Paket Komponen Instalasi Listrik/Penerangan Bangunan Kantor yang Disediakan	laporan		100 persen	2 Paket	100 persen	1,000,000	Dana Transfer Umum-Dana Alokasi Umum		Persentase ketersediaan layanan urusan pemerintah daerahh	100 persen	1,000,000
3	26	01	2.06	02	Penyediaan Peralatan dan Perlengkapan Kantor	Persentase ketersediaan layanan urusan pemerintah daerahh	Jumlah Paket Peralatan dan Perlengkapan Kantor yang Disediakan	laporan		100 persen	3 Paket	100 persen	50,000,000	Dana Transfer Umum-Dana Alokasi Umum		Persentase ketersediaan layanan urusan pemerintah daerahh	100 persen	50,000,000
3	26	01	2.06	03	Penyediaan Peralatan Rumah Tangga	Persentase ketersediaan layanan urusan pemerintah daerahh	Jumlah Paket Peralatan Rumah Tangga yang Disediakan	laporan		100 persen	1 Paket	100 persen	2,000,000	PENDAPATAN ASLI DAERAH (PAD) Dana Transfer Umum-Dana Alokasi Umum		Persentase ketersediaan layanan urusan pemerintah daerahh	100 persen	2,000,000
3	26	01	2.06	04	Penyediaan Bahan Logistik Kantor	Persentase ketersediaan layanan urusan pemerintah daerahh	Jumlah Paket Bahan Logistik Kantor yang Disediakan	laporan		100 persen	2 Paket	100 persen	20,000,000	Dana Transfer Umum-Dana Alokasi Umum Penerimaan Pembiayaan		Persentase ketersediaan layanan urusan pemerintah daerahh	100 persen	20,000,000
3	26	01	2.06	05	Penyediaan Barang Cetak dan Penggandaan	Persentase ketersediaan layanan urusan pemerintah daerahh	Jumlah Paket Barang Cetak dan Penggandaan yang Disediakan	laporan		100 persen	1 Paket	100 persen	4,000,000	Dana Transfer Umum-Dana Alokasi Umum Penerimaan Pembiayaan		Persentase ketersediaan layanan urusan pemerintah daerahh	100 persen	4,000,000

**Program dan Kegiatan Perangkat Daerah  
Kabupaten Buton Utara  
Tahun 2023**

Unit Organisasi : 3.26.2.22.0.00.22.0000 Dinas Pariwisata dan Kebudayaan  
Sub Unit Organisasi : 3.26.2.22.0.00.22.0000 Dinas Pariwisata dan Kebudayaan

Kode	Urusan/ Bidang Urusan/ Program/ Kegiatan/ Sub Kegiatan	Indikator Kinerja			Rencana Tahun 2023						Catatan Penting	Prakiraan Maju Rencana Tahun 2024			
		Capaian Program	Keluaran Sub Kegiatan	Hasil Kegiatan	Lokasi Output Kegiatan	Target Capaian Kinerja			Pagu Indikatif (Rp.)	Sumber Dana		Target Capaian Kinerja		Kebutuhan Dana/ Pagu Indikatif (Rp.)	
						Program	Keluaran Sub Kegiatan	Hasil Kegiatan				Tolok Ukur	Target		
3	26 01 2.06 06	Penyediaan Bahan Bacaan dan Peraturan Perundang-undangan	Persentase ketersediaan layanan urusan pemerintah daerahh	Jumlah Dokumen Bahan Bacaan dan Peraturan Perundang-Undangan yang Disediakan	laporan		100 persen	1 Dokumen	100 persen	2,800,000	Dana Transfer Umum-Dana Alokasi Umum		Persentase ketersediaan layanan urusan pemerintah daerahh	100 persen	2,800,000
3	26 01 2.06 08	Fasilitasi Kunjungan Tamu	Persentase ketersediaan layanan urusan pemerintah daerahh	Jumlah Laporan Fasilitasi Kunjungan Tamu	laporan		100 persen	1 Laporan	100 persen	20,000,000	Dana Transfer Umum-Dana Bagi Hasil Dana Transfer Umum-Dana Alokasi Umum Penerimaan Pembiayaan		Persentase ketersediaan layanan urusan pemerintah daerahh	100 persen	20,000,000
3	26 01 2.06 09	Penyelenggaraan Rapat Koordinasi dan Konsultasi SKPD	Persentase ketersediaan layanan urusan pemerintah daerahh	Jumlah Laporan Penyelenggaraan Rapat Koordinasi dan Konsultasi SKPD	laporan		100 persen	60 Laporan	100 persen	280,000,000	Dana Transfer Umum-Dana Alokasi Umum Penerimaan Pembiayaan		Persentase ketersediaan layanan urusan pemerintah daerahh	100 persen	300,000,000
3	26 01 2.06 10	Penatausahaan Arsip Dinamis pada SKPD	Persentase ketersediaan layanan urusan pemerintah daerahh	Jumlah Dokumen Penatausahaan Arsip Dinamis pada SKPD	laporan		100 persen	200 Dokumen	100 persen	500,000	Dana Transfer Umum-Dana Alokasi Umum		Persentase ketersediaan layanan urusan pemerintah daerahh	100 persen	500,000
<b>3</b>	<b>26 01 2.08</b>	<b>Penyediaan Jasa Penunjang Urusan Pemerintahan Daerah</b>								<b>218,400,000</b>					<b>218,400,000</b>
3	26 01 2.08 02	Penyediaan Jasa Komunikasi, Sumber Daya Air dan Listrik	Persentase ketersediaan layanan urusan pemerintah daerahh	Jumlah Laporan Penyediaan Jasa Komunikasi, Sumber Daya Air dan Listrik yang Disediakan	jumlah p3k		100 persen	1 Laporan	30 orang	15,000,000	Dana Transfer Umum-Dana Alokasi Umum		Persentase ketersediaan layanan urusan pemerintah daerahh	100 persen	15,000,000
3	26 01 2.08 04	Penyediaan Jasa Pelayanan Umum Kantor	Persentase ketersediaan layanan urusan pemerintah daerahh	Jumlah Laporan Penyediaan Jasa Pelayanan Umum Kantor yang Disediakan	jumlah p3k		100 persen	14 Laporan	30 orang	203,400,000	Dana Transfer Umum-Dana Alokasi Umum Penerimaan Pembiayaan		Persentase ketersediaan layanan urusan pemerintah daerahh	100 persen	203,400,000
<b>3</b>	<b>26 01 2.09</b>	<b>Pemeliharaan Barang Milik Daerah Penunjang Urusan Pemerintahan Daerah</b>								<b>43,000,000</b>					<b>45,000,000</b>
3	26 01 2.09 01	Penyediaan Jasa Pemeliharaan, Biaya Pemeliharaan, dan Pajak Kendaraan Perorangan Dinas atau Kendaraan Dinas Jabatan	Persentase ketersediaan layanan urusan pemerintah daerahh	Jumlah Kendaraan Perorangan Dinas atau Kendaraan Dinas Jabatan yang Dipelihara dan Dibayarkan Pajaknya	persentase barang milik daerah yang terpelihara		100 persen	1 Unit	100 persen	43,000,000	Dana Transfer Umum-Dana Alokasi Umum		Persentase ketersediaan layanan urusan pemerintah daerahh	100 persen	45,000,000
<b>3</b>	<b>26 02</b>	<b>PROGRAM PENINGKATAN DAYA TARIK DESTINASI PARIWISATA</b>								<b>670,000,000</b>					<b>920,000,000</b>
<b>3</b>	<b>26 02 2.01</b>	<b>Pengelolaan Daya Tarik Wisata Kabupaten/Kota</b>								<b>110,000,000</b>					<b>210,000,000</b>

**Program dan Kegiatan Perangkat Daerah  
Kabupaten Buton Utara  
Tahun 2023**

Unit Organisasi : 3.26.2.22.0.00.22.0000 Dinas Pariwisata dan Kebudayaan  
Sub Unit Organisasi : 3.26.2.22.0.00.22.0000 Dinas Pariwisata dan Kebudayaan

Kode	Urusan/ Bidang Urusan/ Program/ Kegiatan/ Sub Kegiatan	Indikator Kinerja			Rencana Tahun 2023					Catatan Penting	Prakiraan Maju Rencana Tahun 2024							
		Capaian Program	Keluaran Sub Kegiatan	Hasil Kegiatan	Lokasi Output Kegiatan	Target Capaian Kinerja			Pagu Indikatif (Rp.)		Sumber Dana	Target Capaian Kinerja		Kebutuhan Dana/ Pagu Indikatif (Rp.)				
						Program	Keluaran Sub Kegiatan	Hasil Kegiatan				Tolok Ukur	Target					
3	26	02	2.01	03	Pengembangan Daya Tarik Wisata Kabupaten/Kota	Persentase Destinasi yang dikembang	Jumlah Lokasi Daya Tarik Wisata Kabupaten/Kota Sesuai dengan Tahapan Pengembangan (Rintisan, Berkembang, Pemantapan, Revitalisasi)	persentase pertumbuhan desa wisata		70 persen	2 Lokasi	20 persen	100,000,000	Dana Transfer Umum-Dana Alokasi Umum		Persentase Destinasi yang dikembang	70 persen	200,000,000
3	26	02	2.01	04	Monitoring dan Evaluasi Pengelolaan Daya Tarik Wisata Kabupaten/Kota	Persentase Destinasi yang dikembang	Jumlah Dokumen Rekomendasi Peningkatan Pengembangan Daya Tarik Wisata Kabupaten/Kota	persentase pertumbuhan desa wisata		70 persen	1 Dokumen	20 persen	10,000,000	Dana Transfer Umum-Dana Alokasi Umum		Persentase Destinasi yang dikembang	70 persen	10,000,000
<b>3</b>	<b>26</b>	<b>02</b>	<b>2.02</b>		<b>Pengelolaan Kawasan Strategis Pariwisata Kabupaten/Kota</b>					<b>305,000,000</b>							<b>505,000,000</b>	
3	26	02	2.02	04	Pengadaan/Pemeliharaan/R ehabilitasi Sarana dan Prasarana dalam Pengelolaan Kawasan Wisata Strategis Pariwisata Kabupaten/Kota	Persentase Destinasi yang dikembang	Jumlah Sarana dan Prasarana yang Tersedia dan Terpelihara dalam Pengelolaan Kawasan Strategis Pariwisata Kabupaten/Kota	persentase kawasan strategis pariwisata yang dikelola		70 persen	2 Unit	0 persen	300,000,000	Dana Transfer Umum-Dana Alokasi Umum		Persentase Destinasi yang dikembang	70 persen	500,000,000
3	26	02	2.02	05	Monitoring dan Evaluasi Pengelolaan Kawasan Strategis Pariwisata Kabupaten/Kota	Persentase Destinasi yang dikembang	Jumlah Dokumen Hasil Monitoring dan Evaluasi Pengelolaan Kawasan Strategis Pariwisata Kabupaten/Kota	persentase kawasan strategis pariwisata yang dikelola		70 persen	1 Dokumen	0 persen	5,000,000	Dana Transfer Umum-Dana Alokasi Umum		Persentase Destinasi yang dikembang	70 persen	5,000,000
<b>3</b>	<b>26</b>	<b>02</b>	<b>2.03</b>		<b>Pengelolaan Destinasi Pariwisata Kabupaten/Kota</b>					<b>255,000,000</b>							<b>205,000,000</b>	
3	26	02	2.03	03	Pengembangan Destinasi Pariwisata Kabupaten/Kota	Persentase Destinasi yang dikembang	Jumlah Destinasi Pariwisata Kabupaten/Kota yang Dikembangkan Sesuai dengan Tahapan Pengembangan (Rintisan, Berkembang, Pemantapan, Revitalisasi)	persentasi penetapan tanda daftar usaha		70 persen	2 Lokasi	0 persen	150,000,000	Dana Transfer Umum-Dana Alokasi Umum		Persentase Destinasi yang dikembang	70 persen	100,000,000
3	26	02	2.03	04	Pengadaan/Pemeliharaan/R ehabilitasi Sarana dan Prasarana dalam Pengelolaan Destinasi Pariwisata Kabupaten/Kota	Persentase Destinasi yang dikembang	Jumlah Sarana dan Prasarana Pengelolaan Destinasi Pariwisata Kabupaten/Kota yang Tersedia dan Terpelihara	persentasi penetapan tanda daftar usaha		70 persen	2 Unit	0 persen	100,000,000	Dana Transfer Umum-Dana Alokasi Umum		Persentase Destinasi yang dikembang	70 persen	100,000,000
3	26	02	2.03	05	Monitoring dan Evaluasi Pengelolaan Destinasi Pariwisata Kabupaten/Kota	Persentase Destinasi yang dikembang	Jumlah Dokumen Hasil Monitoring dan Evaluasi Pengelolaan Destinasi Pariwisata Kabupaten/Kota	persentasi penetapan tanda daftar usaha		70 persen	1 Dokumen	0 persen	5,000,000	Dana Transfer Umum-Dana Alokasi Umum		Persentase Destinasi yang dikembang	70 persen	5,000,000
<b>3</b>	<b>26</b>	<b>03</b>			<b>PROGRAM PEMASARAN PARIWISATA</b>					<b>430,000,000</b>							<b>430,000,000</b>	
<b>3</b>	<b>26</b>	<b>03</b>	<b>2.01</b>		<b>Pemasaran Pariwisata Dalam dan Luar Negeri Daya Tarik, Destinasi dan Kawasan Strategis Pariwisata Kabupaten/Kota</b>					<b>430,000,000</b>								<b>430,000,000</b>
3	26	03	2.01	01	Penguatan Promosi Melalui Media Cetak, Elektronik, dan Media Lainnya Baik Dalam dan Luar Negeri	Persentase Promosi	Jumlah Dokumen Hasil Penguatan Promosi Melalui Media Cetak, Elektronik, dan Media Lainnya Baik Dalam dan Luar Negeri	persentase kerjasama		12 persen	1 Dokumen	18 persen	30,000,000	Dana Transfer Umum-Dana Alokasi Umum		Persentase Promosi	12 persen	30,000,000

**Program dan Kegiatan Perangkat Daerah  
Kabupaten Buton Utara  
Tahun 2023**

Unit Organisasi : 3.26.2.22.0.00.22.0000 Dinas Pariwisata dan Kebudayaan  
Sub Unit Organisasi : 3.26.2.22.0.00.22.0000 Dinas Pariwisata dan Kebudayaan

Kode	Kode	Kode	Kode	Kode	Urusan/ Bidang Urusan/ Program/ Kegiatan/ Sub Kegiatan	Indikator Kinerja			Rencana Tahun 2023			Catatan Penting	Prakiraan Maju Rencana Tahun 2024					
						Capaian Program	Keluaran Sub Kegiatan	Hasil Kegiatan	Lokasi Output Kegiatan	Target Capaian Kinerja			Pagu Indikatif (Rp.)	Sumber Dana	Target Capaian Kinerja		Kebutuhan Dana/ Pagu Indikatif (Rp.)	
										Program	Keluaran Sub Kegiatan				Hasil Kegiatan	Tolok Ukur		Target
3	26	03	2.01	02	Fasilitasi Kegiatan Pemasaran Pariwisata Baik Dalam dan Luar Negeri Pariwisata Kabupaten/Kota	Persentase Promosi	Jumlah Laporan Kegiatan Pemasaran Pariwisata Baik Dalam dan Luar Negeri	persentase kerjasama		12 persen	3 Laporan	18 persen	400,000,000	PENDAPATAN ASLI DAERAH (PAD) Dana Transfer Umum-Dana Alokasi Umum Dana Transfer Umum-Dana Bagi Hasil		Persentase Promosi	12 persen	400,000,000
<b>3</b>	<b>26</b>	<b>05</b>			<b>PROGRAM PENGEMBANGAN SUMBER DAYA PARIWISATA DAN EKONOMI KREATIF</b>													<b>260,500,000</b>
<b>3</b>	<b>26</b>	<b>05</b>	<b>2.01</b>		<b>Pelaksanaan Peningkatan Kapasitas Sumber Daya Manusia Pariwisata dan Ekonomi Kreatif Tingkat Dasar</b>													<b>210,500,000</b>
3	26	05	2.01	02	Peningkatan Peran Serta Masyarakat dalam Pengembangan Kemitraan Pariwisata	Persentase SDM Pariwisata dan Ekraf yang ditingkatkan	Jumlah Orang yang Mengikuti Peningkatan Peran Serta Masyarakat dalam Pengembangan Kemitraan Pariwisata	persentase pelatihan		10 persen	25 Orang	20 persen	50,000,000	Dana Transfer Umum-Dana Alokasi Umum		Persentase SDM Pariwisata dan Ekraf yang ditingkatkan	10 persen	50,000,000
3	26	05	2.01	05	Fasilitasi Proses Kreasi, Produksi, Distribusi Konsumsi dan Konservasi Ekonomi Kreatif	Persentase SDM Pariwisata dan Ekraf yang ditingkatkan	Jumlah Laporan Hasil Fasilitasi Proses Kreasi, Produksi, Distribusi Konsumsi, dan Konservasi Ekonomi Kreatif	persentase pelatihan		10 persen	4 Laporan	20 persen	50,000,000	Dana Transfer Umum-Dana Alokasi Umum		Persentase SDM Pariwisata dan Ekraf yang ditingkatkan	10 persen	100,000,000
3	26	05	2.01	06	Fasilitasi Pengembangan Kompetensi Sumber Daya Manusia Ekonomi Kreatif	Persentase SDM Pariwisata dan Ekraf yang ditingkatkan	Jumlah SDM Ekonomi Kreatif yang Mengikuti Fasilitasi Pengembangan Kompetensi Sumber Daya Manusia Ekonomi Kreatif	persentase pelatihan		10 persen	10 Orang	20 persen	50,000,000	Dana Transfer Umum-Dana Alokasi Umum		Persentase SDM Pariwisata dan Ekraf yang ditingkatkan	10 persen	50,000,000
3	26	05	2.01	07	Monitoring dan Evaluasi Pengembangan Sumber Daya Pariwisata dan Ekonomi Kreatif	Persentase SDM Pariwisata dan Ekraf yang ditingkatkan	Jumlah Rekomendasi Hasil Monitoring dan Evaluasi Pengembangan Sumber Daya Pariwisata dan Ekonomi Kreatif	persentase pelatihan		10 persen	1 Dokumen	20 persen	10,500,000	Dana Transfer Umum-Dana Alokasi Umum		Persentase SDM Pariwisata dan Ekraf yang ditingkatkan	10 persen	10,500,000
<b>3</b>	<b>26</b>	<b>05</b>	<b>2.02</b>		<b>Pengembangan Kapasitas Pelaku Ekonomi Kreatif</b>													<b>50,000,000</b>
3	26	05	2.02	01	Pelatihan, Bimbingan Teknis, dan Pendampingan Ekonomi Kreatif	Persentase SDM Pariwisata dan Ekraf yang ditingkatkan	Jumlah Orang yang Mengikuti Pelatihan, Bimbingan Teknis, dan Pendampingan Ekonomi Kreatif	persentase kreatifitas		10 persen	30 Orang	0 persen	50,000,000	Dana Transfer Umum-Dana Alokasi Umum		Persentase SDM Pariwisata dan Ekraf yang ditingkatkan	10 persen	50,000,000
<b>TOTAL</b>												<b>4,837,570,697</b>				<b>5,303,804,647</b>		

**Program dan Kegiatan Perangkat Daerah  
Kabupaten Buton Utara  
Tahun 2023**

Unit Organisasi : 3.27.0.00.0.00.23.0000 Dinas Pertanian  
Sub Unit Organisasi : 3.27.0.00.0.00.23.0000 Dinas Pertanian

Kode	Urusan/ Bidang Urusan/ Program/ Kegiatan/ Sub Kegiatan	Indikator Kinerja			Rencana Tahun 2023					Catatan Penting	Prakiraan Maju Rencana Tahun 2024						
		Capaian Program	Keluaran Sub Kegiatan	Hasil Kegiatan	Lokasi Output Kegiatan	Target Capaian Kinerja			Pagu Indikatif (Rp.)		Sumber Dana	Target Capaian Kinerja		Kebutuhan Dana/ Pagu Indikatif (Rp.)			
						Program	Keluaran Sub Kegiatan	Hasil Kegiatan				Tolok Ukur	Target				
3																	
3	27									14,953,443,954					14,953,443,954		
3	27	01								1,060,750,000					1,060,750,000		
3	27	01	2.01							3,000,000					3,000,000		
3	27	01	2.01	01	Penyusunan Dokumen Perencanaan Perangkat Daerah	Persentase ketersediaan layanan urusan pemerintahan daerah	Jumlah Dokumen Perencanaan Perangkat Daerah	Jumlah Dokumen		100 persen	1 Dokumen	16 Dokumen	500,000	Dana Transfer Umum-Dana Bagi Hasil Penerimaan Pembiayaan	Persentase ketersediaan layanan urusan pemerintahan daerah	100 persen	500,000
3	27	01	2.01	02	Koordinasi dan Penyusunan Dokumen RKA-SKPD	Persentase ketersediaan layanan urusan pemerintahan daerah	Jumlah Dokumen RKA- SKPD dan Laporan Hasil Koordinasi Penyusunan Dokumen RKA-SKPD	Jumlah Dokumen		100 persen	1 Dokumen	16 Dokumen	500,000	PENDAPATAN ASLI DAERAH (PAD) Dana Transfer Umum-Dana Bagi Hasil	Persentase ketersediaan layanan urusan pemerintahan daerah	100 persen	500,000
3	27	01	2.01	03	Koordinasi dan Penyusunan Dokumen Perubahan RKA- SKPD	Persentase ketersediaan layanan urusan pemerintahan daerah	Jumlah Dokumen Perubahan RKA-SKPD dan Laporan Hasil Koordinasi Penyusunan Dokumen Perubahan RKA-SKPD	Jumlah Dokumen		100 persen	1 Dokumen	16 Dokumen	500,000	Dana Transfer Umum-Dana Alokasi Umum	Persentase ketersediaan layanan urusan pemerintahan daerah	100 persen	500,000
3	27	01	2.01	04	Koordinasi dan Penyusunan DPA-SKPD	Persentase ketersediaan layanan urusan pemerintahan daerah	Jumlah Dokumen DPA- SKPD dan Laporan Hasil Koordinasi Penyusunan Dokumen DPA-SKPD	Jumlah Dokumen		100 persen	1 Dokumen	16 Dokumen	500,000	Dana Transfer Umum-Dana Alokasi Umum	Persentase ketersediaan layanan urusan pemerintahan daerah	100 persen	500,000
3	27	01	2.01	05	Koordinasi dan Penyusunan Perubahan DPA- SKPD	Persentase ketersediaan layanan urusan pemerintahan daerah	Jumlah Dokumen Perubahan DPA-SKPD dan Laporan Hasil Koordinasi Penyusunan Dokumen Perubahan DPA-SKPD	Jumlah Dokumen		100 persen	1 Dokumen	16 Dokumen	500,000	Penerimaan Pembiayaan	Persentase ketersediaan layanan urusan pemerintahan daerah	100 persen	500,000
3	27	01	2.01	06	Koordinasi dan Penyusunan Laporan Capaian Kinerja dan Ikhtisar Realisasi Kinerja SKPD	Persentase ketersediaan layanan urusan pemerintahan daerah	Jumlah Laporan Capaian Kinerja dan Ikhtisar Realisasi Kinerja SKPD dan Laporan Hasil Koordinasi Penyusunan Laporan Capaian Kinerja dan Ikhtisar Realisasi Kinerja SKPD	Jumlah Dokumen		100 persen	7 Laporan	16 Dokumen	500,000	Dana Transfer Umum-Dana Bagi Hasil	Persentase ketersediaan layanan urusan pemerintahan daerah	100 persen	500,000
3	27	01	2.02		<b>Administrasi Keuangan Perangkat Daerah</b>								750,000				750,000



**Program dan Kegiatan Perangkat Daerah  
Kabupaten Buton Utara  
Tahun 2023**

Unit Organisasi : 3.27.0.00.0.00.23.0000 Dinas Pertanian  
Sub Unit Organisasi : 3.27.0.00.0.00.23.0000 Dinas Pertanian

Kode	Urusan/ Bidang Urusan/ Program/ Kegiatan/ Sub Kegiatan	Indikator Kinerja			Rencana Tahun 2023					Catatan Penting	Prakiraan Maju Rencana Tahun 2024							
		Capaian Program	Keluaran Sub Kegiatan	Hasil Kegiatan	Lokasi Output Kegiatan	Target Capaian Kinerja			Pagu Indikatif (Rp.)		Sumber Dana	Target Capaian Kinerja		Kebutuhan Dana/ Pagu Indikatif (Rp.)				
						Program	Keluaran Sub Kegiatan	Hasil Kegiatan				Tolok Ukur	Target					
3	27	01	2.02	05	Koordinasi dan Penyusunan Laporan Keuangan Akhir Tahun SKPD	Persentase ketersediaan layanan urusan pemerintahan daerah	Jumlah Laporan Capaian Kinerja dan Ikhtisar Realisasi Kinerja SKPD dan Laporan Hasil Koordinasi Penyusunan Laporan Capaian Kinerja dan Ikhtisar Realisasi Kinerja SKPD Jumlah Laporan Keuangan Akhir Tahun SKPD dan Laporan Hasil Koordinasi Penyusunan Laporan Keuangan Akhir Tahun SKPD	Jumlah Laporan Keuangan Akhir Tahun SKPD dan Laporan Hasil Koordinasi Penyusunan Laporan Keuangan Akhir Tahun SKPD		100 persen	1 Laporan 0 Laporan	1 Dokumen	750,000	Dana Transfer Umum-Dana Alokasi Umum		Persentase ketersediaan layanan urusan pemerintahan daerah	100 persen	750,000
<b>3</b>	<b>27</b>	<b>01</b>	<b>2.05</b>		<b>Administrasi Kepegawaian Perangkat Daerah</b>					<b>235,000,000</b>				<b>235,000,000</b>				
3	27	01	2.05	02	Pengadaan Pakaian Dinas beserta Atribut Kelengkapannya	Persentase ketersediaan layanan urusan pemerintahan daerah	Jumlah Paket Pakaian Dinas beserta Atribut Kelengkapan	Jumlah ASN yang mengikuti diklat		100 persen	52 Paket	5 Orang	75,000,000	Dana Transfer Umum-Dana Alokasi Umum		Persentase ketersediaan layanan urusan pemerintahan daerah	100 persen	75,000,000
3	27	01	2.05	09	Pendidikan dan Pelatihan Pegawai Berdasarkan Tugas dan Fungsi	Persentase ketersediaan layanan urusan pemerintahan daerah	Jumlah Pegawai Berdasarkan Tugas dan Fungsi yang Mengikuti Pendidikan dan Pelatihan	Jumlah ASN yang mengikuti diklat		100 persen	8 Orang	5 Orang	75,000,000	Penerimaan Pembiayaan		Persentase ketersediaan layanan urusan pemerintahan daerah	100 persen	75,000,000
3	27	01	2.05	11	Bimbingan Teknis Implementasi Peraturan Perundang-Undangan	Persentase ketersediaan layanan urusan pemerintahan daerah	Jumlah Orang yang Mengikuti Bimbingan Teknis Implementasi Peraturan Perundang-Undangan	Jumlah ASN yang mengikuti diklat		100 persen	7 Orang	5 Orang	85,000,000	Penerimaan Pembiayaan		Persentase ketersediaan layanan urusan pemerintahan daerah	100 persen	85,000,000
<b>3</b>	<b>27</b>	<b>01</b>	<b>2.06</b>		<b>Administrasi Umum Perangkat Daerah</b>					<b>400,000,000</b>				<b>400,000,000</b>				
3	27	01	2.06	02	Penyediaan Peralatan dan Perlengkapan Kantor	Persentase ketersediaan layanan urusan pemerintahan daerah	Jumlah Paket Peralatan dan Perlengkapan Kantor yang Disediakan	Persentase Layanan Admistrasi Perkantoran		100 persen	3 Paket	15 Layanan	50,000,000	PENDAPATAN ASLI DAERAH (PAD) Dana Transfer Umum-Dana Alokasi Umum		Persentase ketersediaan layanan urusan pemerintahan daerah	100 persen	50,000,000
3	27	01	2.06	05	Penyediaan Barang Cetak dan Penggandaan	Persentase ketersediaan layanan urusan pemerintahan daerah	Jumlah Paket Barang Cetak dan Penggandaan yang Disediakan	Persentase Layanan Admistrasi Perkantoran		100 persen	1 Paket	15 Layanan	20,000,000	PENDAPATAN ASLI DAERAH (PAD) Dana Transfer Umum-Dana Alokasi Umum		Persentase ketersediaan layanan urusan pemerintahan daerah	100 persen	20,000,000

**Program dan Kegiatan Perangkat Daerah  
Kabupaten Buton Utara  
Tahun 2023**

Unit Organisasi : 3.27.0.00.0.00.23.0000 Dinas Pertanian  
Sub Unit Organisasi : 3.27.0.00.0.00.23.0000 Dinas Pertanian

Kode	Urusan/ Bidang Urusan/ Program/ Kegiatan/ Sub Kegiatan	Indikator Kinerja			Rencana Tahun 2023					Catatan Penting	Prakiraan Maju Rencana Tahun 2024							
		Capaian Program	Keluaran Sub Kegiatan	Hasil Kegiatan	Lokasi Output Kegiatan	Target Capaian Kinerja			Pagu Indikatif (Rp.)		Sumber Dana	Target Capaian Kinerja		Kebutuhan Dana/ Pagu Indikatif (Rp.)				
						Program	Keluaran Sub Kegiatan	Hasil Kegiatan				Tolok Ukur	Target					
3	27	01	2.06	06	Penyediaan Bahan Bacaan dan Peraturan Perundang-undangan	Persentase ketersediaan layanan urusan pemerintahan daerah	Jumlah Dokumen Bahan Bacaan dan Peraturan Perundang-Undangan yang Disediakan	Persentase Layanan Admistrasi Perkantoran		100 persen	5 Dokumen	15 Layanan	30,000,000	Dana Transfer Umum-Dana Alokasi Umum Penerimaan Pembiayaan		Persentase ketersediaan layanan urusan pemerintahan daerah	100 persen	30,000,000
3	27	01	2.06	09	Penyelenggaraan Rapat Koordinasi dan Konsultasi SKPD	Persentase ketersediaan layanan urusan pemerintahan daerah	Jumlah Laporan Penyelenggaraan Rapat Koordinasi dan Konsultasi SKPD	Persentase Layanan Admistrasi Perkantoran		100 persen	30 Laporan	15 Layanan	300,000,000	Dana Transfer Umum-Dana Bagi Hasil Dana Transfer Umum-Dana Alokasi Umum		Persentase ketersediaan layanan urusan pemerintahan daerah	100 persen	300,000,000
<b>3</b>	<b>27</b>	<b>01</b>	<b>2.08</b>		<b>Penyediaan Jasa Penunjang Urusan Pemerintahan Daerah</b>							<b>322,000,000</b>				<b>322,000,000</b>		
3	27	01	2.08	01	Penyediaan Jasa Surat Menyurat	Persentase ketersediaan layanan urusan pemerintahan daerah	Jumlah Laporan Penyediaan Jasa Surat Menyurat	Persentase Ketersedian Layanan Urusan Pemerintahan Daerah		100 persen	400 Laporan	100 Persen	4,000,000	PENDAPATAN ASLI DAERAH (PAD) Dana Transfer Umum-Dana Alokasi Umum		Persentase ketersediaan layanan urusan pemerintahan daerah	100 persen	4,000,000
3	27	01	2.08	02	Penyediaan Jasa Komunikasi, Sumber Daya Air dan Listrik	Persentase ketersediaan layanan urusan pemerintahan daerah	Jumlah Laporan Penyediaan Jasa Komunikasi, Sumber Daya Air dan Listrik yang Disediakan	Persentase Ketersedian Layanan Urusan Pemerintahan Daerah		100 persen	12 Laporan	100 Persen	15,000,000	Dana Transfer Umum-Dana Alokasi Umum		Persentase ketersediaan layanan urusan pemerintahan daerah	100 persen	15,000,000
3	27	01	2.08	03	Penyediaan Jasa Peralatan dan Perlengkapan Kantor	Persentase ketersediaan layanan urusan pemerintahan daerah	Jumlah Laporan Penyediaan Jasa Peralatan dan Perlengkapan Kantor yang Disediakan	Persentase Ketersedian Layanan Urusan Pemerintahan Daerah		100 persen	5 Laporan	100 Persen	30,000,000	PENDAPATAN ASLI DAERAH (PAD)		Persentase ketersediaan layanan urusan pemerintahan daerah	100 persen	30,000,000
3	27	01	2.08	04	Penyediaan Jasa Pelayanan Umum Kantor	Persentase ketersediaan layanan urusan pemerintahan daerah	Jumlah Jenis Jumlah Laporan Penyediaan Jasa Pelayanan Umum Kantor yang Disediakan	Persentase Ketersedian Layanan Urusan Pemerintahan Daerah		100 persen	50 Orang 0 Laporan	100 Persen	273,000,000	Penerimaan Pembiayaan		Persentase ketersediaan layanan urusan pemerintahan daerah	100 persen	273,000,000
<b>3</b>	<b>27</b>	<b>01</b>	<b>2.09</b>		<b>Pemeliharaan Barang Milik Daerah Penunjang Urusan Pemerintahan Daerah</b>							<b>100,000,000</b>				<b>100,000,000</b>		
3	27	01	2.09	02	Penyediaan Jasa Pemeliharaan, Biaya Pemeliharaan, Pajak dan Perizinan Kendaraan Dinas Operasional atau Lapangan		Jumlah Kendaraan Dinas Operasional atau Lapangan yang Dipelihara dan dibayarkan Pajak dan Perizinannya				8 Unit		100,000,000	Dana Transfer Umum-Dana Bagi Hasil				100,000,000
<b>3</b>	<b>27</b>	<b>02</b>			<b>PROGRAM PENYEDIAAN DAN PENGEMBANGAN SARANA PERTANIAN</b>							<b>1,647,693,954</b>				<b>1,647,693,954</b>		
<b>3</b>	<b>27</b>	<b>02</b>	<b>2.01</b>		<b>Pengawasan Penggunaan Sarana Pertanian</b>							<b>350,000,000</b>				<b>350,000,000</b>		

**Program dan Kegiatan Perangkat Daerah  
Kabupaten Buton Utara  
Tahun 2023**

Unit Organisasi : 3.27.0.00.0.00.23.0000 Dinas Pertanian  
Sub Unit Organisasi : 3.27.0.00.0.00.23.0000 Dinas Pertanian

Kode	Urusan/ Bidang Urusan/ Program/ Kegiatan/ Sub Kegiatan	Indikator Kinerja			Rencana Tahun 2023						Catatan Penting	Prakiraan Maju Rencana Tahun 2024						
		Capaian Program	Keluaran Sub Kegiatan	Hasil Kegiatan	Lokasi Output Kegiatan	Target Capaian Kinerja			Pagu Indikatif (Rp.)	Sumber Dana		Target Capaian Kinerja		Kebutuhan Dana/ Pagu Indikatif (Rp.)				
						Program	Keluaran Sub Kegiatan	Hasil Kegiatan				Tolok Ukur	Target					
3	27	02	2.01	01	Pengawasan Penggunaan Sarana Pendukung Pertanian Sesuai dengan Komoditas, Teknologi dan Spesifik Lokasi	Persentase Sarana Pertanian yang disediakan (%)	Jumlah Jenis Penggunaan Sarana Pendukung Pertanian Sesuai dengan Komoditas, Teknologi dan Spesifik Lokasi	Cakupan Kelompok Tani Pengguna Sarana Pertanian		50 persen	5 Jenis 0 Laporan	5 Kelompok Tani	150,000,000	Dana Transfer Umum-Dana Alokasi Umum		Persentase Sarana Pertanian yang disediakan (%)	50 persen	150,000,000
3	27	02	2.01	02	Pendampingan Penggunaan Sarana Pendukung Pertanian	Persentase Sarana Pertanian yang disediakan (%)	Jumlah Jenis Pendampingan Penggunaan Sarana Pendukung Pertanian	Cakupan Kelompok Tani Pengguna Sarana Pertanian		50 persen	5 Jenis 0 Laporan	5 Kelompok Tani	200,000,000	PENDAPATAN ASLI DAERAH (PAD)		Persentase Sarana Pertanian yang disediakan (%)	50 persen	200,000,000
<b>3</b>	<b>27</b>	<b>02</b>	<b>2.02</b>		<b>Pengelolaan Sumber Daya Genetik (SDG) Hewan, Tumbuhan, dan Mikro Organisme Kewenangan Kabupaten/Kota</b>						<b>775,000,000</b>					<b>775,000,000</b>		
3	27	02	2.02	01	Penjaminan Kemurnian dan Kelestarian SDG Hewan/Tanaman	Persentase Sarana Pertanian yang disediakan (%)	Jumlah Jenis Jumlah SDG Hewan/Tanaman yang Dilakukan Pelestarian dan Pemurnian	Luas Lahan budidaya pertanian		50 persen	5 Jenis 0 VUB	50 Ha	225,000,000	Dana Transfer Umum-Dana Alokasi Umum		Persentase Sarana Pertanian yang disediakan (%)	50 persen	225,000,000
3	27	02	2.02	02	Peningkatan Kualitas SDG Hewan/Tanaman	Persentase Sarana Pertanian yang disediakan (%)	Jumlah Jenis Jumlah Pelaksanaan Peningkatan Kualitas SDG Hewan/Tanaman	Luas Lahan budidaya pertanian		50 persen	4 Jenis 0 Dokumen	50 Ha	250,000,000	Dana Transfer Umum-Dana Bagi Hasil		Persentase Sarana Pertanian yang disediakan (%)	50 persen	250,000,000
3	27	02	2.02	03	Pemanfaatan SDG Hewan/Tanaman	Persentase Sarana Pertanian yang disediakan (%)	Jumlah Jenis Jumlah Pemanfaatan SDG Hewan/Tanaman	Luas Lahan budidaya pertanian	Semua Kab/Kota, Semua Kecamatan, Semua Kelurahan	50 persen	6 Jenis 0 Dokumen	50 Ha	300,000,000	Dana Transfer Umum-Dana Bagi Hasil		Persentase Sarana Pertanian yang disediakan (%)	50 persen	300,000,000
<b>3</b>	<b>27</b>	<b>02</b>	<b>2.03</b>		<b>Peningkatan Mutu dan Peredaran Benih/Bibit Ternak dan Tanaman Pakan Ternak serta Pakan dalam Daerah Kabupaten/Kota</b>						<b>50,000,000</b>					<b>50,000,000</b>		
3	27	02	2.03	01	Pengawasan Mutu Benih/Bibit Ternak, Bahan Pakan/Pakan/Tanaman Skala Kecil	Persentase Sarana Pertanian yang disediakan (%)	Jumlah Frekuensi	Frekuensi Pengawasan		50 persen	25 Kasus	12 kali	50,000,000	Dana Transfer Umum-Dana Alokasi Umum		Persentase Sarana Pertanian yang disediakan (%)	50 persen	50,000,000
<b>3</b>	<b>27</b>	<b>02</b>	<b>2.04</b>		<b>Pengawasan Obat Hewan di Tingkat Pengecer</b>						<b>30,000,000</b>					<b>30,000,000</b>		
3	27	02	2.04	01	Pemeriksaan Mutu, Khasiat dan Keamanan Peredaran Obat Hewan	Persentase Sarana Pertanian yang disediakan (%)	Jumlah Frekuensi	Frekuensi Pengawasan		50 persen	30 Kasus	12 Kali	30,000,000	Dana Transfer Umum-Dana Alokasi Umum		Persentase Sarana Pertanian yang disediakan (%)	50 persen	30,000,000
<b>3</b>	<b>27</b>	<b>02</b>	<b>2.06</b>		<b>Penyediaan Benih/Bibit Ternak dan Hijauan Pakan Ternak yang Sumbernya dalam 1 (Satu) Daerah Kabupaten/Kota Lain</b>						<b>442,693,954</b>					<b>442,693,954</b>		
3	27	02	2.06	01	Pengadaan Benih/Bibit Ternak yang Sumbernya dari Daerah Kabupaten/Kota Lain	Persentase Sarana Pertanian yang disediakan (%)	Jumlah Benih/Bibit Ternak yang Sumbernya dari Daerah Kabupaten/Kota Lain	Jumlah Populasi Ternak		50 persen	200 Ekor	6000 Ekor	442,693,954	PENDAPATAN ASLI DAERAH (PAD)		Persentase Sarana Pertanian yang disediakan (%)	50 persen	442,693,954
<b>3</b>	<b>27</b>	<b>03</b>			<b>PROGRAM PENYEDIAAN DAN PENGEMBANGAN PRASARANA PERTANIAN</b>						<b>10,750,000,000</b>					<b>10,750,000,000</b>		
<b>3</b>	<b>27</b>	<b>03</b>	<b>2.01</b>		<b>Pengembangan Prasarana Pertanian</b>						<b>2,950,000,000</b>					<b>2,950,000,000</b>		

**Program dan Kegiatan Perangkat Daerah  
Kabupaten Buton Utara  
Tahun 2023**

Unit Organisasi : 3.27.0.00.0.00.23.0000 Dinas Pertanian  
Sub Unit Organisasi : 3.27.0.00.0.00.23.0000 Dinas Pertanian

Kode	Kode	Kode	Kode	Kode	Urusan/ Bidang Urusan/ Program/ Kegiatan/ Sub Kegiatan	Indikator Kinerja			Rencana Tahun 2023				Catatan Penting	Prakiraan Maju Rencana Tahun 2024				
						Capaian Program	Keluaran Sub Kegiatan	Hasil Kegiatan	Lokasi Output Kegiatan	Target Capaian Kinerja				Pagu Indikatif (Rp.)	Sumber Dana	Target Capaian Kinerja		Kebutuhan Dana/ Pagu Indikatif (Rp.)
										Program	Keluaran Sub Kegiatan	Hasil Kegiatan				Tolok Ukur	Target	
3	27	03	2.01	01	Pengelolaan Lahan Pertanian Pangan Berkelanjutan/LP2B, Kawasan Pertanian Pangan Berkelanjutan/KP2B dan Lahan Cadangan Pertanian Pangan Berkelanjutan/LCP2B	Persentase prasarana pertanian yang terbangun (%)	Lahan Pertanian Pangan Berkelanjutan/LP2B, Kawasan Pertanian Pangan Berkelanjutan/KP2B dan Lahan Cadangan Pertanian Pangan Berkelanjutan/LCP2B yang Dikelola Luas Lahan	Jumlah Prasarana yang Terbangun		40 persen	0 Dokumen 1000 Ha	12 Unit	2,500,000,000	PENDAPATAN ASLI DAERAH (PAD) Dana Transfer Umum-Dana Bagi Hasil Dana Transfer Umum-Dana Alokasi Umum		Persentase prasarana pertanian yang terbangun (%)	40 persen	2,500,000,000
3	27	03	2.01	03	Koordinasi dan Sinkronisasi Prasarana Pendukung Pertanian Lainnya	Persentase prasarana pertanian yang terbangun (%)	Jumlah Koordinasi dan Sinkronisasi Prasarana Pendukung Pertanian Lainnya	Jumlah Prasarana yang Terbangun		40 persen	20 Laporan	12 Unit	150,000,000	Dana Transfer Umum-Dana Bagi Hasil		Persentase prasarana pertanian yang terbangun (%)	40 persen	150,000,000
3	27	03	2.01	04	Penyusunan Masterplan Pengembangan Prasarana, Sarana, Kawasan dan Komoditas Perkebunan	Persentase prasarana pertanian yang terbangun (%)	Masterplan Pengembangan Prasarana, Sarana, Kawasan dan Komoditas Perkebunan	Jumlah Prasarana yang Terbangun		40 persen	2 Dokumen	12 Unit	300,000,000	Dana Transfer Umum-Dana Alokasi Umum		Persentase prasarana pertanian yang terbangun (%)	40 persen	300,000,000
<b>3</b>	<b>27</b>	<b>03</b>	<b>2.02</b>		<b>Pembangunan Prasarana Pertanian</b>							<b>5,500,000,000</b>						<b>5,500,000,000</b>
3	27	03	2.02	01	Pembangunan, Rehabilitasi dan Pemeliharaan Jaringan Irigasi Usaha Tani	Persentase prasarana pertanian yang terbangun (%)	Jumlah Jaringan Irigasi Usaha Tani yang Dibangun, Direhabilitasi, dan Dipelihara	Jumlah Prasarana yang Terbangun		40 persen	5 Unit	12 Unit	250,000,000	PENDAPATAN ASLI DAERAH (PAD)		Persentase prasarana pertanian yang terbangun (%)	40 persen	250,000,000
3	27	03	2.02	02	Pembangunan, Rehabilitasi dan Pemeliharaan Embung Pertanian	Persentase prasarana pertanian yang terbangun (%)	Jumlah Embung Pertanian yang Dibangun, Direhabilitasi dan Dipelihara	Jumlah Prasarana yang Terbangun		40 persen	4 Unit	12 Unit	300,000,000	Dana Transfer Umum-Dana Alokasi Umum		Persentase prasarana pertanian yang terbangun (%)	40 persen	300,000,000
3	27	03	2.02	03	Pembangunan, Rehabilitasi dan Pemeliharaan Jalan Usaha Tani	Persentase prasarana pertanian yang terbangun (%)	Jalan Usaha Tani yang Dibangun, Direhabilitasi dan Dipelihara	Jumlah Prasarana yang Terbangun		40 persen	27 Unit	12 Unit	3,500,000,000	Penerimaan Pembiayaan		Persentase prasarana pertanian yang terbangun (%)	40 persen	3,500,000,000
3	27	03	2.02	07	Pembangunan, Rehabilitasi dan Pemeliharaan Rumah Potong Hewan	Persentase prasarana pertanian yang terbangun (%)	Jumlah Rumah Potong Hewan yang Dibangun, Direhabilitasi dan Dipelihara	Jumlah Prasarana yang Terbangun		40 persen	1 Unit	12 Unit	250,000,000	Dana Transfer Umum-Dana Alokasi Umum		Persentase prasarana pertanian yang terbangun (%)	40 persen	250,000,000
3	27	03	2.02	08	Pembangunan, Rehabilitasi dan Pemeliharaan Balai Penyuluh di Kecamatan serta Sarana Pendukungnya	Persentase prasarana pertanian yang terbangun (%)	Jumlah Balai Penyuluh di Kecamatan serta Sarana Pendukungnya yang Dibangun, Direhabilitasi dan Dipelihara	Jumlah Prasarana yang Terbangun	Kab. Buton Utara, Kulisusu, Semua Kelurahan Kab. Buton Utara, Kambowa, Lahumoko Kab. Buton Utara, Kulisusu Utara, Semua Kelurahan	40 persen	3 Unit	12 Unit	200,000,000	Dana Transfer Umum-Dana Alokasi Umum		Persentase prasarana pertanian yang terbangun (%)	40 persen	200,000,000

**Program dan Kegiatan Perangkat Daerah  
Kabupaten Buton Utara  
Tahun 2023**

Unit Organisasi : 3.27.0.00.0.00.23.0000 Dinas Pertanian

Sub Unit Organisasi : 3.27.0.00.0.00.23.0000 Dinas Pertanian

Kode	Urusan/ Bidang Urusan/ Program/ Kegiatan/ Sub Kegiatan	Indikator Kinerja			Rencana Tahun 2023					Catatan Penting	Prakiraan Maju Rencana Tahun 2024			
		Capaian Program	Keluaran Sub Kegiatan	Hasil Kegiatan	Lokasi Output Kegiatan	Target Capaian Kinerja			Pagu Indikatif (Rp.)		Sumber Dana	Target Capaian Kinerja		Kebutuhan Dana/ Pagu Indikatif (Rp.)
						Program	Keluaran Sub Kegiatan	Hasil Kegiatan				Tolok Ukur	Target	
3 27 03 2.02 09	Pembangunan, Rehabilitasi dan Pemeliharaan Prasarana Pertanian Lainnya	Persentase prasarana pertanian yang terbangun (%)	Jumlah Prasarana Pertanian Lainnya yang Dibangun, Direhabilitasi dan Dipelihara	Jumlah Prasarana yang Terbangun		40 persen	6 Unit	12 Unit	1,000,000,000	Dana Transfer Umum-Dana Bagi Hasil		Persentase prasarana pertanian yang terbangun (%)	40 persen	1,000,000,000
<b>3 27 03 2.04</b>	<b>Pengembangan Lahan Penggembalaan Umum</b>								<b>2,300,000,000</b>					<b>2,300,000,000</b>
3 27 03 2.04 01	Identifikasi dan Penetapan Lahan Penggembalaan Umum	Persentase prasarana pertanian yang terbangun (%)	Jumlah Dokumen	Luas Lahan Padang Penggembalaan	Kab. Buton Utara, Semua Kecamatan, Semua Kelurahan	40 persen	1 Dokumen	50 Ha	300,000,000	Dana Transfer Umum-Dana Alokasi Umum		Persentase prasarana pertanian yang terbangun (%)	40 persen	300,000,000
3 27 03 2.04 02	Pengelolaan Lahan Penggembalaan Umum	Persentase prasarana pertanian yang terbangun (%)	Luas Lahan Penggembalaan Umum yang Dikelola	Luas Lahan Padang Penggembalaan	Kab. Buton Utara, Semua Kecamatan, Semua Kelurahan	40 persen	100 Ha	50 Ha	2,000,000,000	Dana Transfer Umum-Dana Alokasi Umum		Persentase prasarana pertanian yang terbangun (%)	40 persen	2,000,000,000
<b>3 27 04</b>	<b>PROGRAM PENGENDALIAN KESEHATAN HEWAN DAN KESEHATAN MASYARAKAT VETERINER</b>								<b>420,000,000</b>					<b>420,000,000</b>
<b>3 27 04 2.01</b>	<b>Penjaminan Kesehatan Hewan, Penutupan dan Pembukaan Daerah Wabah Penyakit Hewan Menular Dalam daerah Kabupaten/Kota</b>								<b>50,000,000</b>					<b>50,000,000</b>
3 27 04 2.01 01	Pengendalian dan Penanggulangan Penyakit Hewan dan Zoonosis	Persentase Penanganan Penyakit Hewan Ternak (%)	Jumlah Frekuensi Jumlah Wilayah Pengendalian dan Penanggulangan Penyakit Hewan dan Zoonosis	Frekuensi Layanan Penyakit Hewan/Ternak		100 persen	20 Kasus 0 Laporan	30 Frekuensi	50,000,000	Dana Transfer Umum-Dana Bagi Hasil		Persentase Penanganan Penyakit Hewan Ternak (%)	100 persen	50,000,000
<b>3 27 04 2.02</b>	<b>Pengawasan Pemasukan dan Pengeluaran Hewan dan Produk Hewan Daerah Kabupaten/Kota</b>								<b>150,000,000</b>					<b>150,000,000</b>
3 27 04 2.02 02	Pengawasan atas Penerapan Persyaratan Teknis untuk Pemasukan dan/atau Pengeluaran Hewan dan Produk Hewan	Persentase Penanganan Penyakit Hewan Ternak (%)	Jumlah Frekuensi	Jumlah Frekuensi Pengawasan		100 persen	20 Dokumen	20 Frekuensi	50,000,000	Dana Transfer Umum-Dana Alokasi Umum		Persentase Penanganan Penyakit Hewan Ternak (%)	100 persen	50,000,000
3 27 04 2.02 03	Pemeriksaan Kesehatan Hewan dan Produk Hewan di Perbatasan Lintas Daerah Kabupaten/Kota	Persentase Penanganan Penyakit Hewan Ternak (%)	Jumlah Pemeriksaan Kesehatan Hewan dan Produk Hewan di Perbatasan Lintas Daerah Kabupaten/Kota	Jumlah Frekuensi Pengawasan		100 persen	30 Laporan	20 Frekuensi	100,000,000	Dana Transfer Umum-Dana Alokasi Umum		Persentase Penanganan Penyakit Hewan Ternak (%)	100 persen	100,000,000
<b>3 27 04 2.03</b>	<b>Pengelolaan Pelayanan Jasa Laboratorium dan Jasa Medik Veteriner dalam Daerah Kabupaten/Kota</b>								<b>130,000,000</b>					<b>130,000,000</b>
3 27 04 2.03 01	Penyediaan Pelayanan Jasa Laboratorium	Persentase Penanganan Penyakit Hewan Ternak (%)	Jumlah Pelayanan Jasa Laboratorium	Jumlah Layanan		100 persen	20 Laporan	20 Layanan	50,000,000	Dana Transfer Umum-Dana Alokasi Umum		Persentase Penanganan Penyakit Hewan Ternak (%)	100 persen	50,000,000
3 27 04 2.03 02	Penyediaan Pelayanan Jasa Medik Veteriner	Persentase Penanganan Penyakit Hewan Ternak (%)	Jumlah Pelayanan Jasa Medik Veteriner	Jumlah Layanan		100 persen	40 Laporan	20 Layanan	80,000,000	Dana Transfer Umum-Dana Alokasi Umum		Persentase Penanganan Penyakit Hewan Ternak (%)	100 persen	80,000,000
<b>3 27 04 2.04</b>	<b>Penerapan dan Pengawasan Persyaratan Teknis Kesehatan Masyarakat Veteriner</b>								<b>90,000,000</b>					<b>90,000,000</b>
3 27 04 2.04 01	Pendampingan Unit Usaha Hewan dan Produk Hewan	Persentase Penanganan Penyakit Hewan Ternak (%)	Jumlah Unit	Kelompok Peternak		100 persen	10 Unit	5 Kelompok	60,000,000	Dana Transfer Umum-Dana Alokasi Umum		Persentase Penanganan Penyakit Hewan Ternak (%)	100 persen	60,000,000

**Program dan Kegiatan Perangkat Daerah  
Kabupaten Buton Utara  
Tahun 2023**

Unit Organisasi : 3.27.0.00.0.00.23.0000 Dinas Pertanian  
Sub Unit Organisasi : 3.27.0.00.0.00.23.0000 Dinas Pertanian

Kode	Urusan/ Bidang Urusan/ Program/ Kegiatan/ Sub Kegiatan	Indikator Kinerja			Rencana Tahun 2023					Catatan Penting	Prakiraan Maju Rencana Tahun 2024								
		Capaian Program	Keluaran Sub Kegiatan	Hasil Kegiatan	Lokasi Output Kegiatan	Target Capaian Kinerja			Pagu Indikatif (Rp.)		Sumber Dana	Target Capaian Kinerja		Kebutuhan Dana/ Pagu Indikatif (Rp.)					
						Program	Keluaran Sub Kegiatan	Hasil Kegiatan				Tolok Ukur	Target						
3	27	04	2.04	02	Pengawasan Peredaran Hewan dan Produk Hewan	Persentase Penanganan Penyakit Hewan Ternak (%)	Jumlah Pengawasan Peredaran Hewan dan Produk Hewan	Kelompok Peternak		100 persen	20 Laporan	5 Kelompok	10,000,000	Dana Transfer Umum-Dana Bagi Hasil		Persentase Penanganan Penyakit Hewan Ternak (%)	100 persen	10,000,000	
3	27	04	2.04	04	Pengujian Laboratorium Kesehatan Masyarakat Veteriner	Persentase Penanganan Penyakit Hewan Ternak (%)	Jumlah Pengujian Laboratorium Kesehatan Masyarakat Veteriner	Kelompok Peternak		100 persen	20 Dokumen	5 Kelompok	20,000,000	Dana Transfer Umum-Dana Alokasi Umum		Persentase Penanganan Penyakit Hewan Ternak (%)	100 persen	20,000,000	
<b>3</b>	<b>27</b>	<b>05</b>			<b>PROGRAM PENGENDALIAN DAN PENANGGULANGAN BENCANA PERTANIAN</b>						<b>875,000,000</b>							<b>875,000,000</b>	
<b>3</b>	<b>27</b>	<b>05</b>	<b>2.01</b>		<b>Pengendalian dan Penanggulangan Bencana Pertanian Kabupaten/Kota</b>						<b>875,000,000</b>								<b>875,000,000</b>
3	27	05	2.01	01	Pengendalian Organisme Pengganggu Tumbuhan (OPT) Tanaman Pangan, Hortikultura, dan Perkebunan	Persentase Penanganan Bencana Pertanian (%)	Jumlah Luas Serangan Organisme Pengganggu Tumbuhan (OPT) Tanaman Pangan, Hortikultura, dan Perkebunan yang Dikendalikan	Luas Areal Yang terdampak		40 persen	100 Ha	100 Ha	650,000,000	Penerimaan Pembiayaan		Persentase Penanganan Bencana Pertanian (%)	40 persen	650,000,000	
3	27	05	2.01	02	Penanganan Dampak Perubahan Iklim (DPI) Tanaman Pangan, Hortikultura, dan Perkebunan	Persentase Penanganan Bencana Pertanian (%)	Jumlah Area Terdampak Perubahan Iklim (DPI) Tanaman Pangan, Hortikultura, dan Perkebunan yang Ditangani	Luas Areal Yang terdampak		40 persen	100 Ha	100 Ha	225,000,000	Dana Transfer Umum-Dana Alokasi Umum		Persentase Penanganan Bencana Pertanian (%)	40 persen	225,000,000	
<b>3</b>	<b>27</b>	<b>07</b>			<b>PROGRAM PENYULUHAN PERTANIAN</b>						<b>200,000,000</b>							<b>200,000,000</b>	
<b>3</b>	<b>27</b>	<b>07</b>	<b>2.01</b>		<b>Pelaksanaan Penyuluhan Pertanian</b>						<b>200,000,000</b>								<b>200,000,000</b>
3	27	07	2.01	01	Peningkatan Kapasitas Kelembagaan Penyuluhan Pertanian di Kecamatan dan Desa	Cakupan Bina Kelompok (%)	Jumlah Kelembagaan Penyuluhan Pertanian di Kecamatan dan Desa yang Ditingkatkan Kapasitasnya	Jumlah Kelompok Tani		50 persen	30 Unit	25 Kelompok Tani	100,000,000	Dana Transfer Umum-Dana Alokasi Umum		Cakupan Bina Kelompok (%)	50 persen	100,000,000	
3	27	07	2.01	02	Pengembangan Kapasitas Kelembagaan Petani di Kecamatan dan Desa	Cakupan Bina Kelompok (%)	Jumlah Kelembagaan Petani di Kecamatan dan Desa yang Ditingkatkan Kapasitasnya	Jumlah Kelompok Tani		50 persen	50 Unit	25 Kelompok Tani	50,000,000	Dana Transfer Umum-Dana Alokasi Umum		Cakupan Bina Kelompok (%)	50 persen	50,000,000	
3	27	07	2.01	03	Penyediaan dan Pemanfaatan Sarana dan Prasarana Penyuluhan Pertanian	Cakupan Bina Kelompok (%)	Jumlah Sarana dan Prasarana Penyuluhan Pertanian	Jumlah Kelompok Tani		50 persen	12 Unit	25 Kelompok Tani	50,000,000	Dana Transfer Umum-Dana Alokasi Umum		Cakupan Bina Kelompok (%)	50 persen	50,000,000	
<b>TOTAL</b>												<b>14,953,443,954</b>							<b>14,953,443,954</b>

**Program dan Kegiatan Perangkat Daerah  
Kabupaten Buton Utara  
Tahun 2023**

Unit Organisasi : 3.31.3.30.0.00.24.0000 Dinas Perindustrian dan Perdagangan  
Sub Unit Organisasi : 3.31.3.30.0.00.24.0000 Dinas Perindustrian dan Perdagangan

Kode	Urusan/ Bidang Urusan/ Program/ Kegiatan/ Sub Kegiatan	Indikator Kinerja			Rencana Tahun 2023					Catatan Penting	Prakiraan Maju Rencana Tahun 2024							
		Capaian Program	Keluaran Sub Kegiatan	Hasil Kegiatan	Lokasi Output Kegiatan	Target Capaian Kinerja			Pagu Indikatif (Rp.)		Sumber Dana	Target Capaian Kinerja		Kebutuhan Dana/ Pagu Indikatif (Rp.)				
						Program	Keluaran Sub Kegiatan	Hasil Kegiatan				Tolok Ukur	Target					
3		<b>URUSAN PEMERINTAHAN PILIHAN</b>																
3	30	<b>URUSAN PEMERINTAHAN BIDANG PERDAGANGAN</b>										2,232,367,000		873,699,000				
3	30	02	<b>PROGRAM PERIZINAN DAN PENDAFTARAN PERUSAHAAN</b>										64,292,000		18,400,000			
3	30	02	2.02	<b>Penerbitan Tanda Daftar Gudang</b>										24,196,000		5,000,000		
3	30	02	2.02	01	Fasilitas Penerbitan Tanda Daftar Gudang	Persentase Rekomendasi izin usaha yang diterbitkan	Jumlah Dokumen Tanda Daftar Gudang	Cakupan Memenuhi TDG	Kab. Buton Utara, Semua Kecamatan, Semua Kelurahan	100 persen	2 Dokumen	100 Persen	24,196,000	Dana Transfer Umum-Dana Alokasi Umum		Persentase Rekomendasi izin usaha yang diterbitkan	100 persen	5,000,000
3	30	02	2.06	<b>Pengendalian Fasilitas Penyimpanan Bahan Berbahaya dan Pengawasan Distribusi, Pengemasan dan Pelabelan Bahan Berbahaya di Tingkat Daerah Kabupaten/ Kota</b>										40,096,000		13,400,000		
3	30	02	2.06	03	Pengawasan Distribusi, Pengemasan dan Pelabelan Bahan Berbahaya Terhadap Pengguna Akhir Bahan Berbahaya (PA-B2) maupun Produsen B2 (P-B2)	Persentase Rekomendasi izin usaha yang diterbitkan	Jumlah Laporan Hasil Pengawasan Distribusi, Pengemasan dan Pelabelan Bahan Berbahaya Terhadap Distributor B2, Pengguna Akhir Bahan Berbahaya (PA-B2) maupun Produsen B2 (P-B2)	Jumlah Pemenuhan	Kab. Buton Utara, Semua Kecamatan, Semua Kelurahan	100 persen	2 Laporan	8 dok	40,096,000	Dana Transfer Umum-Dana Alokasi Umum		Persentase Rekomendasi izin usaha yang diterbitkan	100 persen	3,400,000
3	30	03	<b>PROGRAM PENINGKATAN SARANA DISTRIBUSI PERDAGANGAN</b>										1,518,516,000		506,450,000			
3	30	03	2.01	<b>Pembangunan dan Pengelolaan Sarana Distribusi Perdagangan</b>										1,243,446,000		450,000,000		
3	30	03	2.01	01	Penyediaan Sarana Distribusi Perdagangan	Persentase Sarana Distribusi Perdagangan yang Aktif	Jumlah Sarana Distribusi Perdagangan	Jumlah Unit	Kab. Buton Utara, Semua Kecamatan, Semua Kelurahan	53,7 persen	3 Unit	6 unit	1,107,448,000	Dana Transfer Umum-Dana Alokasi Umum		Persentase Sarana Distribusi Perdagangan yang Aktif	53,7 persen	400,000,000
3	30	03	2.01	02	Fasilitasi Pengelolaan Sarana Distribusi Perdagangan	Persentase Sarana Distribusi Perdagangan yang Aktif	Jumlah Fasilitasi Pengelolaan Sarana Distribusi Perdagangan	Jumlah Unit	Kab. Buton Utara, Semua Kecamatan, Semua Kelurahan	53,7 persen	5 Unit	6 unit	135,998,000	Dana Transfer Umum-Dana Alokasi Umum		Persentase Sarana Distribusi Perdagangan yang Aktif	53,7 persen	50,000,000
3	30	03	2.02	<b>Pembinaan Terhadap Pengelola Sarana Distribusi Perdagangan Masyarakat di Wilayah Kerjanya</b>										275,070,000		56,450,000		
3	30	03	2.02	01	Pembinaan dan Pengendalian Pengelola Sarana Distribusi Perdagangan	Persentase Sarana Distribusi Perdagangan yang Aktif	Jumlah Dokumen Hasil Pembinaan dan Pengendalian kepada Pengelola Sarana Distribusi Perdagangan	Cakupan Pembinaan Sarana Distribusi Perdagangan	Kab. Buton Utara, Semua Kecamatan, Semua Kelurahan	53,7 persen	1 Dokumen	2 kali	142,620,000	Dana Transfer Umum-Dana Alokasi Umum		Persentase Sarana Distribusi Perdagangan yang Aktif	53,7 persen	32,000,000
3	30	03	2.02	02	Pemberdayaan Pengelola Sarana Distribusi Perdagangan	Persentase Sarana Distribusi Perdagangan yang Aktif	Jumlah Dokumen Hasil Pembinaan dan Pengendalian kepada Pengelola Sarana Distribusi Perdagangan	Cakupan Pembinaan Sarana Distribusi Perdagangan	Kab. Buton Utara, Semua Kecamatan, Semua Kelurahan	53,7 persen	1 Dokumen	2 kali	132,450,000	Dana Transfer Umum-Dana Alokasi Umum		Persentase Sarana Distribusi Perdagangan yang Aktif	53,7 persen	24,450,000
3	30	04	<b>PROGRAM STABILISASI HARGA BARANG KEBUTUHAN POKOK DAN BARANG PENTING</b>										403,234,000		265,362,000			
3	30	04	2.01	<b>Menjamin Ketersediaan Barang Kebutuhan Pokok dan Barang Penting di Tingkat Daerah Kabupaten/ Kota</b>										73,408,000		43,412,000		

**Program dan Kegiatan Perangkat Daerah  
Kabupaten Buton Utara  
Tahun 2023**

Unit Organisasi : 3.31.3.30.0.00.24.0000 Dinas Perindustrian dan Perdagangan  
Sub Unit Organisasi : 3.31.3.30.0.00.24.0000 Dinas Perindustrian dan Perdagangan

Kode	Kode	Kode	Kode	Kode	Urusan/ Bidang Urusan/ Program/ Kegiatan/ Sub Kegiatan	Indikator Kinerja			Rencana Tahun 2023			Catatan Penting	Prakiraan Maju Rencana Tahun 2024					
						Capaian Program	Keluaran Sub Kegiatan	Hasil Kegiatan	Lokasi Output Kegiatan	Target Capaian Kinerja			Pagu Indikatif (Rp.)	Sumber Dana	Target Capaian Kinerja		Kebutuhan Dana/ Pagu Indikatif (Rp.)	
										Program	Keluaran Sub Kegiatan				Hasil Kegiatan	Tolok Ukur		Target
3	30	04	2.01	01	Koordinasi dan Sinkronisasi Ketersediaan Barang Kebutuhan Pokok dan Barang Penting di Tingkat Agen dan Pasar Rakyat	Cakupan Pengendalian Harga barang kebutuhan	Jumlah Laporan Koordinasi dan Sinkronisasi Ketersediaan Barang Kebutuhan Pokok dan Barang Penting di Tingkat Agen dan Pasar Rakyat	Ketersediaan Barang Kebutuhan pokok dan barang penting	Kab. Buton Utara, Semua Kecamatan, Semua Kelurahan	100 persen	12 Laporan	16 kali	24,906,000	Dana Transfer Umum-Dana Alokasi Umum	Cakupan Pengendalian Harga barang kebutuhan	100 persen	20,000,000	
3	30	04	2.01	02	Koordinasi dan Sinkronisasi Peningkatan Aksesibilitas Barang Kebutuhan Pokok dan Barang Penting di Tingkat Agen dan Pasar Rakyat	Cakupan Pengendalian Harga barang kebutuhan	Jumlah Laporan Koordinasi dan Sinkronisasi Peningkatan Aksesibilitas Barang Kebutuhan Pokok dan Barang Penting di Tingkat Agen dan Pasar Rakyat	Ketersediaan Barang Kebutuhan pokok dan barang penting	Kab. Buton Utara, Semua Kecamatan, Semua Kelurahan	100 persen	6 Laporan	16 kali	24,196,000	Dana Transfer Umum-Dana Alokasi Umum	Cakupan Pengendalian Harga barang kebutuhan	100 persen	13,412,000	
3	30	04	2.01	03	Pengendalian Ketersediaan Barang Kebutuhan Pokok dan Barang Penting di Tingkat Agen dan Pasar Rakyat	Cakupan Pengendalian Harga barang kebutuhan	Jumlah Laporan Pengendalian Stok atau Ketersediaan Barang Kebutuhan Pokok dan Barang Penting di Tingkat Agen dan Pasar Rakyat	Ketersediaan Barang Kebutuhan pokok dan barang penting	Kab. Buton Utara, Semua Kecamatan, Semua Kelurahan	100 persen	4 Laporan	16 kali	24,306,000	Dana Transfer Umum-Dana Alokasi Umum	Cakupan Pengendalian Harga barang kebutuhan	100 persen	10,000,000	
<b>3</b>	<b>30</b>	<b>04</b>	<b>2.02</b>		<b>Pengendalian Harga, dan Stok Barang Kebutuhan Pokok dan Barang Penting di Tingkat Pasar Kabupaten/Kota</b>							<b>257,328,000</b>				<b>187,250,000</b>		
3	30	04	2.02	01	Pemantauan Harga dan Stok Barang Kebutuhan Pokok dan Barang Penting pada Pelaku Usaha Distribusi Barang dalam 1 (Satu) Kabupaten/Kota	Cakupan Pengendalian Harga barang kebutuhan	Jumlah Laporan Pemantauan Harga dan Stok Barang Kebutuhan Pokok dan Barang Penting pada Pelaku Usaha Distribusi Barang dalam 1 (Satu) Kabupaten/Kota	Cakupan Pengendalian Harga Barang kebutuhan	Kab. Buton Utara, Semua Kecamatan, Semua Kelurahan	100 persen	12 Laporan	51 kali	43,356,000	Dana Transfer Umum-Dana Alokasi Umum	Cakupan Pengendalian Harga barang kebutuhan	100 persen	25,000,000	
3	30	04	2.02	02	Pemantauan Harga dan Stok Barang Kebutuhan Pokok dan Barang Penting pada Pasar Rakyat yang Terintegrasi dalam Sistem Informasi Perdagangan	Cakupan Pengendalian Harga barang kebutuhan	Jumlah Laporan Pemantauan Harga dan Stok Barang Kebutuhan Pokok dan Barang Penting pada Pasar Rakyat yang Terintegrasi dalam Sistem Informasi Perdagangan	Cakupan Pengendalian Harga Barang kebutuhan	Kab. Buton Utara, Semua Kecamatan, Semua Kelurahan	100 persen	12 Laporan	51 kali	46,293,000	Dana Transfer Umum-Dana Alokasi Umum	Cakupan Pengendalian Harga barang kebutuhan	100 persen	12,250,000	
3	30	04	2.02	03	Pelaksanaan Operasi Pasar Reguler dan Pasar Khusus yang Berdampak dalam 1 (Satu) Kabupaten/Kota	Cakupan Pengendalian Harga barang kebutuhan	Jumlah Laporan Pelaksanaan Operasi Pasar Reguler dan Pasar Khusus yang Berdampak dalam 1 (Satu) Kabupaten/Kota	Cakupan Pengendalian Harga Barang kebutuhan	Kab. Buton Utara, Semua Kecamatan, Semua Kelurahan	100 persen	3 Laporan	51 kali	167,679,000	Dana Transfer Umum-Dana Alokasi Umum	Cakupan Pengendalian Harga barang kebutuhan	100 persen	150,000,000	
<b>3</b>	<b>30</b>	<b>04</b>	<b>2.03</b>		<b>Pengawasan Pupuk dan Pestisida Bersubsidi di Tingkat Daerah Kabupaten/Kota</b>							<b>72,498,000</b>				<b>34,700,000</b>		
3	30	04	2.03	01	Pemeriksaan Kelengkapan Legalitas Dokumen Perizinan	Cakupan Pengendalian Harga barang kebutuhan	Jumlah Dokumen Kelengkapan Legalitas Dokumen Perizinan	Jumlah pengawasan pupuk bersubsidi	Semua Kab/Kota, Semua Kecamatan, Semua Kelurahan	100 persen	1 Dokumen	4 kali	24,906,000		Cakupan Pengendalian Harga barang kebutuhan	100 persen	5,000,000	



**Program dan Kegiatan Perangkat Daerah  
Kabupaten Buton Utara  
Tahun 2023**

Unit Organisasi : 3.31.3.30.0.00.24.0000 Dinas Perindustrian dan Perdagangan  
Sub Unit Organisasi : 3.31.3.30.0.00.24.0000 Dinas Perindustrian dan Perdagangan

Kode	Urusan/ Bidang Urusan/ Program/ Kegiatan/ Sub Kegiatan	Indikator Kinerja			Rencana Tahun 2023					Catatan Penting	Prakiraan Maju Rencana Tahun 2024			
		Capaian Program	Keluaran Sub Kegiatan	Hasil Kegiatan	Lokasi Output Kegiatan	Target Capaian Kinerja			Pagu Indikatif (Rp.)		Sumber Dana	Target Capaian Kinerja		Kebutuhan Dana/ Pagu Indikatif (Rp.)
						Program	Keluaran Sub Kegiatan	Hasil Kegiatan				Tolok Ukur	Target	
3 30 04 2.03 02	Pengawasan Pengadaan Pupuk dan Pestisida Bersubsidi	Cakupan Pengendalian Harga barang kebutuhan	Jumlah Laporan Pengawasan Pengadaan Pupuk dan Pestisida Bersubsidi	Jumlah pengawasan pupuk bersubsidi	Kab. Buton Utara, Semua Kecamatan, Semua Kelurahan	100 persen	2 Laporan	4 kali	23,396,000	Dana Transfer Umum-Dana Alokasi Umum		Cakupan Pengendalian Harga barang kebutuhan	100 persen	14,850,000
3 30 04 2.03 03	Pengawasan Penyaluran dan Penggunaan Pupuk dan Pestisida Bersubsidi	Cakupan Pengendalian Harga barang kebutuhan	Jumlah Laporan Pengawasan Penyaluran dan Penggunaan Pupuk dan Pestisida Bersubsidi dengan Realisasi Minimal 90%	Jumlah pengawasan pupuk bersubsidi	Kab. Buton Utara, Semua Kecamatan, Semua Kelurahan	100 persen	2 Laporan	4 kali	24,196,000	Dana Transfer Umum-Dana Alokasi Umum		Cakupan Pengendalian Harga barang kebutuhan	100 persen	14,850,000
<b>3 30 05</b>	<b>PROGRAM PENGEMBANGAN EKSPOR</b>								<b>62,691,000</b>					<b>19,500,000</b>
<b>3 30 05 2.01</b>	<b>Penyelenggaraan Promosi Dagang Melalui Pameran Dagang dan Misi Dagang bagi Produk Ekspor Unggulan yang Terdapat pada 1 (Satu) Daerah Kabupaten/Kota</b>								<b>62,691,000</b>					<b>19,500,000</b>
3 30 05 2.01 02	Pameran Dagang Nasional	Cakupan Pengembangan Ekspor	Jumlah Pelaku Usaha yang Difasilitasi dalam Pameran Dagang	Cakupan promosi yang diikuti	Kab. Buton Utara, Semua Kecamatan, Semua Kelurahan	4 kegiatan	4 Pelaku Usaha	3 kali	25,149,000	PENDAPATAN ASLI DAERAH (PAD) Dana Transfer Umum-Dana Alokasi Umum		Cakupan Pengembangan Ekspor	4 kegiatan	12,000,000
3 30 05 2.01 03	Pameran Dagang Lokal	Cakupan Pengembangan Ekspor	Jumlah Pelaku Usaha yang Difasilitasi dalam Pameran Dagang Lokal	Cakupan promosi yang diikuti	Kab. Buton Utara, Semua Kecamatan, Semua Kelurahan	4 kegiatan	4 Pelaku Usaha	3 kali	37,542,000	Dana Transfer Umum-Dana Alokasi Umum		Cakupan Pengembangan Ekspor	4 kegiatan	7,500,000
<b>3 30 06</b>	<b>PROGRAM STANDARDISASI DAN PERLINDUNGAN KONSUMEN</b>								<b>144,286,000</b>					<b>29,850,000</b>
<b>3 30 06 2.01</b>	<b>Pelaksanaan Metrologi Legal, Berupa Tera, Tera Ulang, dan Pengawasan</b>								<b>144,286,000</b>					<b>29,850,000</b>
3 30 06 2.01 01	Pelaksanaan Metrologi Legal, Berupa Tera, Tera Ulang	Persentase alat metrologi legal yang memenuhi standar	Jumlah Alat Ukur, Alat Takar, Alat Timbang, dan Alat Perlengkapan Ditera Ulang	Cakupan pelaksanaan kemetrologian	Kab. Buton Utara, Semua Kecamatan, Semua Kelurahan	60 persen	15 Unit	4 kali	94,450,000	Dana Transfer Umum-Dana Alokasi Umum		Persentase alat metrologi legal yang memenuhi standar	60 persen	17,250,000
3 30 06 2.01 02	Pengawasan/Penyuluhan Metrologi Legal	Persentase alat metrologi legal yang memenuhi standar	Jumlah Pelaku Usaha di Bidang Metrologi Legal yang Dibina	Cakupan pelaksanaan kemetrologian	Kab. Buton Utara, Semua Kecamatan, Semua Kelurahan	60 persen	24 Orang	4 kali	49,836,000	Dana Transfer Umum-Dana Alokasi Umum		Persentase alat metrologi legal yang memenuhi standar	60 persen	12,600,000
<b>3 30 07</b>	<b>PROGRAM PENGGUNAAN DAN PEMASARAN PRODUK DALAM NEGERI</b>								<b>39,348,000</b>					<b>34,137,000</b>
<b>3 30 07 2.01</b>	<b>Pelaksanaan Promosi, Pemasaran dan Peningkatan Penggunaan Produk Dalam Negeri</b>								<b>39,348,000</b>					<b>34,137,000</b>
3 30 07 2.01 01	Pelaksanaan Promosi Penggunaan Produk Dalam Negeri di Tingkat Kabupaten/Kota	Cakupan Informasi jaringan perdagangan	Jumlah UMKM yang Melaksanakan Promosi Penggunaan Produk Dalam Negeri di Tingkat Kabupaten/Kota	Jumlah Promosi	Kab. Buton Utara, Semua Kecamatan, Semua Kelurahan	100 persen	10 UMKM	3 kali	9,006,000	Dana Transfer Umum-Dana Alokasi Umum		Cakupan Informasi jaringan perdagangan	100 persen	13,000,000

**Program dan Kegiatan Perangkat Daerah  
Kabupaten Buton Utara  
Tahun 2023**

Unit Organisasi : 3.31.3.30.0.00.24.0000 Dinas Perindustrian dan Perdagangan  
Sub Unit Organisasi : 3.31.3.30.0.00.24.0000 Dinas Perindustrian dan Perdagangan

Kode	Kode	Kode	Kode	Kode	Kode	Kode	Kode	Kode	Kode	Kode	Kode	Kode	Kode	Kode	Kode	Kode	Kode	Kode	Kode	Indikator Kinerja			Rencana Tahun 2023					Catatan Penting	Prakiraan Maju Rencana Tahun 2024														
																				Kode	Kode	Kode	Kode	Kode	Kode	Kode	Kode		Kode	Kode	Kode	Kode	Kode	Kode	Kode	Kode	Kode	Kode	Kode	Kode	Target Capaian Kinerja		Kebutuhan Dana/ Pagu Indikatif (Rp.)
																																									Capaian Program	Keluaran Sub Kegiatan	
3	30	07	2.01	02	Pemasaran dan Peningkatan Penggunaan Produk Dalam Negeri di Tingkat Kabupaten/Kota	Cakupan Informasi jaringan perdagangan	Jumlah UMKM yang Melakukan Pemasaran Produk Dalam Negeri Melalui Kemitraan dengan Retail, Marketplace, Perhotelan dan Jasa Akomodasi	Jumlah Promosi	Kab. Buton Utara, Semua Kecamatan, Semua Kelurahan	100 persen	10 UMKM	3 kali	30,342,000	Dana Transfer Umum-Dana Alokasi Umum	Cakupan Informasi jaringan perdagangan	100 persen	13,137,000																										
<b>3</b>	<b>31</b>				<b>URUSAN PEMERINTAHAN BIDANG PERINDUSTRIAN</b>												<b>4,749,499,200</b>		<b>4,701,405,700</b>																								
<b>3</b>	<b>31</b>	<b>01</b>			<b>PROGRAM PENUNJANG URUSAN PEMERINTAHAN DAERAH KABUPATEN/KOTA</b>												<b>3,751,943,200</b>		<b>3,950,820,700</b>																								
<b>3</b>	<b>31</b>	<b>01</b>	<b>2.01</b>		<b>Perencanaan, Penganggaran, dan Evaluasi Kinerja Perangkat Daerah</b>												<b>6,445,000</b>		<b>39,625,000</b>																								
3	31	01	2.01	01	Penyusunan Dokumen Perencanaan Perangkat Daerah	Persentase Ketersediaan Layanan Umum Pemerintah Daerah	Jumlah Dokumen Perencanaan Perangkat Daerah	Persentase dokumen perencanaan yang dihasilkan	Kab. Buton Utara, Semua Kecamatan, Semua Kelurahan	100 persen	1 Dokumen	100 Persen	4,060,000	Dana Transfer Umum-Dana Alokasi Umum	Persentase Ketersediaan Layanan Umum Pemerintah Daerah	100 persen	27,500,000																										
3	31	01	2.01	02	Koordinasi dan Penyusunan Dokumen RKA-SKPD	Persentase Ketersediaan Layanan Umum Pemerintah Daerah	Jumlah Dokumen RKA-SKPD dan Laporan Hasil Koordinasi Penyusunan Dokumen RKA-SKPD	Persentase dokumen perencanaan yang dihasilkan	Kab. Buton Utara, Semua Kecamatan, Semua Kelurahan	100 persen	1 Dokumen	100 Persen	477,000	Dana Transfer Umum-Dana Alokasi Umum	Persentase Ketersediaan Layanan Umum Pemerintah Daerah	100 persen	2,425,000																										
3	31	01	2.01	03	Koordinasi dan Penyusunan Dokumen Perubahan RKA-SKPD	Persentase Ketersediaan Layanan Umum Pemerintah Daerah	Jumlah Dokumen Perubahan RKA-SKPD dan Laporan Hasil Koordinasi Penyusunan Dokumen Perubahan RKA-SKPD	Persentase dokumen perencanaan yang dihasilkan	Kab. Buton Utara, Semua Kecamatan, Semua Kelurahan	100 persen	1 Dokumen	100 Persen	477,000	Dana Transfer Umum-Dana Alokasi Umum	Persentase Ketersediaan Layanan Umum Pemerintah Daerah	100 persen	2,425,000																										
3	31	01	2.01	04	Koordinasi dan Penyusunan DPA-SKPD	Persentase Ketersediaan Layanan Umum Pemerintah Daerah	Jumlah Dokumen DPA-SKPD dan Laporan Hasil Koordinasi Penyusunan Dokumen DPA-SKPD	Persentase dokumen perencanaan yang dihasilkan	Kab. Buton Utara, Semua Kecamatan, Semua Kelurahan	100 persen	1 Dokumen	100 Persen	477,000		Persentase Ketersediaan Layanan Umum Pemerintah Daerah	100 persen	2,425,000																										
3	31	01	2.01	05	Koordinasi dan Penyusunan Perubahan DPA-SKPD	Persentase Ketersediaan Layanan Umum Pemerintah Daerah	Jumlah Dokumen Perubahan DPA-SKPD dan Laporan Hasil Koordinasi Penyusunan Dokumen Perubahan DPA-SKPD	Persentase dokumen perencanaan yang dihasilkan	Kab. Buton Utara, Semua Kecamatan, Semua Kelurahan	100 persen	1 Dokumen	100 Persen	477,000	Dana Transfer Umum-Dana Alokasi Umum	Persentase Ketersediaan Layanan Umum Pemerintah Daerah	100 persen	2,425,000																										
3	31	01	2.01	06	Koordinasi dan Penyusunan Laporan Capaian Kinerja dan Ikhtisar Realisasi Kinerja SKPD	Persentase Ketersediaan Layanan Umum Pemerintah Daerah	Jumlah Laporan Capaian Kinerja dan Ikhtisar Realisasi Kinerja SKPD dan Laporan Hasil Koordinasi Penyusunan Laporan Capaian Kinerja dan Ikhtisar Realisasi Kinerja SKPD	Persentase dokumen perencanaan yang dihasilkan	Kab. Buton Utara, Semua Kecamatan, Semua Kelurahan	100 persen	1 Laporan	100 Persen	477,000	Dana Transfer Umum-Dana Alokasi Umum	Persentase Ketersediaan Layanan Umum Pemerintah Daerah	100 persen	2,425,000																										
<b>3</b>	<b>31</b>	<b>01</b>	<b>2.02</b>		<b>Administrasi Keuangan Perangkat Daerah</b>												<b>2,811,449,700</b>		<b>2,813,072,700</b>																								
3	31	01	2.02	01	Penyediaan Gaji dan Tunjangan ASN	Persentase Ketersediaan Layanan Umum Pemerintah Daerah	Jumlah Orang yang Menerima Gaji dan Tunjangan ASN	Persentase Pelaporan Keuangan Tepat Waktu	Kab. Buton Utara, Semua Kecamatan, Semua Kelurahan	100 persen	26 Orang/bulan	100 Persen	2,615,852,700	Dana Transfer Umum-Dana Alokasi Umum	Persentase Ketersediaan Layanan Umum Pemerintah Daerah	100 persen	2,615,852,700																										

**Program dan Kegiatan Perangkat Daerah  
Kabupaten Buton Utara  
Tahun 2023**

**Unit Organisasi : 3.31.3.30.0.00.24.0000 Dinas Perindustrian dan Perdagangan**  
**Sub Unit Organisasi : 3.31.3.30.0.00.24.0000 Dinas Perindustrian dan Perdagangan**

Kode	Urusan/ Bidang Urusan/ Program/ Kegiatan/ Sub Kegiatan					Indikator Kinerja			Rencana Tahun 2023			Catatan Penting	Prakiraan Maju Rencana Tahun 2024					
						Capaian Program	Keluaran Sub Kegiatan	Hasil Kegiatan	Lokasi Output Kegiatan	Target Capaian Kinerja			Pagu Indikatif (Rp.)	Sumber Dana	Target Capaian Kinerja		Kebutuhan Dana/ Pagu Indikatif (Rp.)	
										Program	Keluaran Sub Kegiatan				Hasil Kegiatan	Tolok Ukur		Target
3	31	01	2.02	02	Penyediaan Administrasi Pelaksanaan Tugas ASN	Persentase Ketersediaan Layanan Umum Pemerintah Daerah	Jumlah Dokumen Hasil Penyediaan Administrasi Pelaksanaan Tugas ASN	Persentase Pelaporan Keuangan Tepat Waktu	Kab. Buton Utara, Semua Kecamatan, Semua Kelurahan	100 persen	4 Dokumen	100 Persen	195,120,000	Dana Transfer Umum-Dana Alokasi Umum		Persentase Ketersediaan Layanan Umum Pemerintah Daerah	100 persen	195,120,000
3	31	01	2.02	05	Koordinasi dan Penyusunan Laporan Keuangan Akhir Tahun SKPD	Persentase Ketersediaan Layanan Umum Pemerintah Daerah	Jumlah Laporan Keuangan Akhir Tahun SKPD dan Laporan Hasil Koordinasi Penyusunan Laporan Keuangan Akhir Tahun SKPD	Persentase Pelaporan Keuangan Tepat Waktu	Kab. Buton Utara, Semua Kecamatan, Semua Kelurahan	100 persen	5 Laporan	100 Persen	477,000	Dana Transfer Umum-Dana Alokasi Umum		Persentase Ketersediaan Layanan Umum Pemerintah Daerah	100 persen	2,100,000
<b>3</b>	<b>31</b>	<b>01</b>	<b>2.05</b>		<b>Administrasi Kepegawaian Perangkat Daerah</b>								<b>58,095,000</b>			<b>113,761,000</b>		
3	31	01	2.05	09	Pendidikan dan Pelatihan Pegawai Berdasarkan Tugas dan Fungsi	Persentase Ketersediaan Layanan Umum Pemerintah Daerah	Jumlah Pegawai Berdasarkan Tugas dan Fungsi yang Mengikuti Pendidikan dan Pelatihan	Persentase Ketersediaan Layanan Administrasi Kepegawaian	Kab. Buton Utara, Semua Kecamatan, Semua Kelurahan	100 persen	2 Orang	100 Persen	11,771,000	Dana Transfer Umum-Dana Alokasi Umum		Persentase Ketersediaan Layanan Umum Pemerintah Daerah	100 persen	53,761,000
3	31	01	2.05	11	Bimbingan Teknis Implementasi Peraturan Perundang-Undangan	Persentase Ketersediaan Layanan Umum Pemerintah Daerah	Jumlah Orang yang Mengikuti Bimbingan Teknis Implementasi Peraturan Perundang-Undangan	Persentase Ketersediaan Layanan Administrasi Kepegawaian	Kab. Buton Utara, Semua Kecamatan, Semua Kelurahan	100 persen	4 Orang	100 Persen	46,324,000	Dana Transfer Umum-Dana Alokasi Umum		Persentase Ketersediaan Layanan Umum Pemerintah Daerah	100 persen	60,000,000
<b>3</b>	<b>31</b>	<b>01</b>	<b>2.06</b>		<b>Administrasi Umum Perangkat Daerah</b>								<b>199,511,500</b>			<b>317,230,000</b>		
3	31	01	2.06	01	Penyediaan Komponen Instalasi Listrik/Penerangan Bangunan Kantor	Persentase Ketersediaan Layanan Umum Pemerintah Daerah	Jumlah Paket Komponen Instalasi Listrik/Penerangan Bangunan Kantor yang Disediakan	Persentase Pemenuhan Layanan Administrasi Umum Kantor	Kab. Buton Utara, Semua Kecamatan, Semua Kelurahan	100 persen	5 Paket	60 Persen	990,000	Dana Transfer Umum-Dana Alokasi Umum		Persentase Ketersediaan Layanan Umum Pemerintah Daerah	100 persen	1,000,000
3	31	01	2.06	02	Penyediaan Peralatan dan Perlengkapan Kantor	Persentase Ketersediaan Layanan Umum Pemerintah Daerah	Jumlah Paket Peralatan dan Perlengkapan Kantor yang Disediakan	Persentase Pemenuhan Layanan Administrasi Umum Kantor	Kab. Buton Utara, Semua Kecamatan, Semua Kelurahan	100 persen	35 Paket	60 Persen	46,191,500	Dana Transfer Umum-Dana Alokasi Umum		Persentase Ketersediaan Layanan Umum Pemerintah Daerah	100 persen	60,000,000
3	31	01	2.06	04	Penyediaan Bahan Logistik Kantor	Persentase Ketersediaan Layanan Umum Pemerintah Daerah	Jumlah Paket Bahan Logistik Kantor yang Disediakan	Persentase Pemenuhan Layanan Administrasi Umum Kantor	Kab. Buton Utara, Semua Kecamatan, Semua Kelurahan	100 persen	1 Paket	60 Persen	10,920,000	Dana Transfer Umum-Dana Alokasi Umum		Persentase Ketersediaan Layanan Umum Pemerintah Daerah	100 persen	8,400,000
3	31	01	2.06	05	Penyediaan Barang Cetak dan Penggandaan	Persentase Ketersediaan Layanan Umum Pemerintah Daerah	Jumlah Paket Barang Cetak dan Penggandaan yang Disediakan	Persentase Pemenuhan Layanan Administrasi Umum Kantor	Kab. Buton Utara, Semua Kecamatan, Semua Kelurahan	100 persen	2 Paket	60 Persen	7,625,000	Dana Transfer Umum-Dana Alokasi Umum		Persentase Ketersediaan Layanan Umum Pemerintah Daerah	100 persen	6,750,000
3	31	01	2.06	06	Penyediaan Bahan Bacaan dan Peraturan Perundang-undangan	Persentase Ketersediaan Layanan Umum Pemerintah Daerah	Jumlah Dokumen Bahan Bacaan dan Peraturan Perundang-undangan yang Disediakan	Persentase Pemenuhan Layanan Administrasi Umum Kantor	Kab. Buton Utara, Semua Kecamatan, Semua Kelurahan	100 persen	4 Dokumen	60 Persen	10,080,000	Dana Transfer Umum-Dana Alokasi Umum		Persentase Ketersediaan Layanan Umum Pemerintah Daerah	100 persen	10,080,000

**Program dan Kegiatan Perangkat Daerah  
Kabupaten Buton Utara  
Tahun 2023**

Unit Organisasi : 3.31.3.30.0.00.24.0000 Dinas Perindustrian dan Perdagangan  
Sub Unit Organisasi : 3.31.3.30.0.00.24.0000 Dinas Perindustrian dan Perdagangan

Kode	Urusan/ Bidang Urusan/ Program/ Kegiatan/ Sub Kegiatan	Indikator Kinerja			Rencana Tahun 2023					Catatan Penting	Prakiraan Maju Rencana Tahun 2024			
		Capaian Program	Keluaran Sub Kegiatan	Hasil Kegiatan	Lokasi Output Kegiatan	Target Capaian Kinerja			Pagu Indikatif (Rp.)		Sumber Dana	Target Capaian Kinerja		Kebutuhan Dana/ Pagu Indikatif (Rp.)
						Program	Keluaran Sub Kegiatan	Hasil Kegiatan				Tolok Ukur	Target	
3 31 01 2.06 08	Fasilitasi Kunjungan Tamu	Persentase Ketersediaan Layanan Umum Pemerintah Daerah	Jumlah Laporan Fasilitasi Kunjungan Tamu	Persentase Pemenuhan Layanan Administrasi Umum Kantor	Kab. Buton Utara, Semua Kecamatan, Semua Kelurahan	100 persen	6 Laporan	60 Persen	3,750,000	Dana Transfer Umum-Dana Alokasi Umum		Persentase Ketersediaan Layanan Umum Pemerintah Daerah	100 persen	3,000,000
3 31 01 2.06 09	Penyelenggaraan Rapat Koordinasi dan Konsultasi SKPD	Persentase Ketersediaan Layanan Umum Pemerintah Daerah	Jumlah Laporan Penyelenggaraan Rapat Koordinasi dan Konsultasi SKPD	Persentase Pemenuhan Layanan Administrasi Umum Kantor	Kab. Buton Utara, Semua Kecamatan, Semua Kelurahan	100 persen	27 Laporan	60 Persen	119,955,000	Dana Transfer Umum-Dana Alokasi Umum		Persentase Ketersediaan Layanan Umum Pemerintah Daerah	100 persen	225,000,000
<b>3 31 01 2.08</b>	<b>Penyediaan Jasa Penunjang Urusan Pemerintahan Daerah</b>								<b>599,842,000</b>					<b>600,068,000</b>
3 31 01 2.08 01	Penyediaan Jasa Surat Menyurat	Persentase Ketersediaan Layanan Umum Pemerintah Daerah	Jumlah Laporan Penyediaan Jasa Surat Menyurat	Persentase Pemenuhan Jasa Penunjang Kantor	Kab. Buton Utara, Semua Kecamatan, Semua Kelurahan	100 persen	5 Laporan	100 Persen	730,000	Dana Transfer Umum-Dana Alokasi Umum		Persentase Ketersediaan Layanan Umum Pemerintah Daerah	100 persen	500,000
3 31 01 2.08 02	Penyediaan Jasa Komunikasi, Sumber Daya Air dan Listrik	Persentase Ketersediaan Layanan Umum Pemerintah Daerah	Jumlah Laporan Penyediaan Jasa Komunikasi, Sumber Daya Air dan Listrik yang Disediakan	Persentase Pemenuhan Jasa Penunjang Kantor	Kab. Buton Utara, Semua Kecamatan, Semua Kelurahan	100 persen	2 Laporan	100 Persen	12,912,000	Dana Transfer Umum-Dana Alokasi Umum		Persentase Ketersediaan Layanan Umum Pemerintah Daerah	100 persen	19,368,000
3 31 01 2.08 04	Penyediaan Jasa Pelayanan Umum Kantor	Persentase Ketersediaan Layanan Umum Pemerintah Daerah	Jumlah Laporan Penyediaan Jasa Pelayanan Umum Kantor yang Disediakan	Persentase Pemenuhan Jasa Penunjang Kantor	Kab. Buton Utara, Semua Kecamatan, Semua Kelurahan	100 persen	4 Laporan	100 Persen	586,200,000	Pendapatan Transfer Pemerintah Pusat Dana Transfer Umum-Dana Alokasi Umum		Persentase Ketersediaan Layanan Umum Pemerintah Daerah	100 persen	580,200,000
<b>3 31 01 2.09</b>	<b>Pemeliharaan Barang Milik Daerah Penunjang Urusan Pemerintahan Daerah</b>								<b>76,600,000</b>					<b>57,064,000</b>
3 31 01 2.09 02	Penyediaan Jasa Pemeliharaan, Biaya Pemeliharaan, Pajak dan Perizinan Kendaraan Dinas Operasional atau Lapangan	Persentase Ketersediaan Layanan Umum Pemerintah Daerah	Jumlah Kendaraan Dinas Operasional atau Lapangan yang Dipelihara dan dibayarkan Pajak dan Perizinannya	Persentase Barang Milik Daerah Yang Terpelihara	Kab. Buton Utara, Semua Kecamatan, Semua Kelurahan	100 persen	21 Unit	22 unit	76,600,000	Dana Transfer Umum-Dana Alokasi Umum		Persentase Ketersediaan Layanan Umum Pemerintah Daerah	100 persen	57,064,000
<b>3 31 02</b>	<b>PROGRAM PERENCANAAN DAN PEMBANGUNAN INDUSTRI</b>								<b>867,219,000</b>					<b>693,000,000</b>
<b>3 31 02 2.01</b>	<b>Penyusunan dan Evaluasi Rencana Pembangunan Industri Kabupaten/Kota</b>								<b>867,219,000</b>					<b>693,000,000</b>
3 31 02 2.01 01	Penyusunan Rencana Pembangunan Industri Kabupaten/Kota	Persentase pertumbuhan industri dalam daerah	Jumlah Dokumen Rencana Pembangunan Industri	Jumlah dokumen	Kab. Buton Utara, Semua Kecamatan, Semua Kelurahan	5,5 persen	1 Dokumen	41 dok	381,740,000	Dana Transfer Umum-Dana Alokasi Umum		Persentase pertumbuhan industri dalam daerah	5,5 persen	8,000,000
3 31 02 2.01 02	Koordinasi, Sinkronisasi, dan Pelaksanaan Kebijakan Percepatan Pengembangan, Penyebaran dan Perwilayahan Industri	Persentase pertumbuhan industri dalam daerah	Jumlah Dokumen Hasil Koordinasi, Sinkronisasi dan Pelaksanaan Kebijakan Percepatan, Pengembangan, Penyebaran dan Perwilayahan Industri	Jumlah dokumen	Kab. Buton Utara, Semua Kecamatan, Semua Kelurahan	5,5 persen	12 Dokumen	41 dok	45,482,000	Dana Transfer Umum-Dana Alokasi Umum		Persentase pertumbuhan industri dalam daerah	5,5 persen	12,000,000

**Program dan Kegiatan Perangkat Daerah  
Kabupaten Buton Utara  
Tahun 2023**

Unit Organisasi : 3.31.3.30.0.00.24.0000 Dinas Perindustrian dan Perdagangan  
Sub Unit Organisasi : 3.31.3.30.0.00.24.0000 Dinas Perindustrian dan Perdagangan

Kode	Kode	Kode	Kode	Kode	Urusan/ Bidang Urusan/ Program/ Kegiatan/ Sub Kegiatan	Indikator Kinerja			Rencana Tahun 2023			Catatan Penting	Prakiraan Maju Rencana Tahun 2024					
						Capaian Program	Keluaran Sub Kegiatan	Hasil Kegiatan	Lokasi Output Kegiatan	Target Capaian Kinerja			Pagu Indikatif (Rp.)	Sumber Dana	Target Capaian Kinerja		Kebutuhan Dana/ Pagu Indikatif (Rp.)	
										Program	Keluaran Sub Kegiatan				Hasil Kegiatan	Tolok Ukur		Target
3	31	02	2.01	03	Koordinasi, Sinkronisasi, dan Pelaksanaan Pembangunan Sumber Daya Industri	Persentase pertumbuhan industri dalam daerah	Jumlah Dokumen Hasil Koordinasi, Sinkronisasi, dan pelaksanaan Pembangunan Sumber Daya Industri	Jumlah dokumen	Kab. Buton Utara, Semua Kecamatan, Semua Kelurahan	5,5 persen	5 Dokumen	41 dok	21,760,000	Dana Transfer Umum-Dana Alokasi Umum	Persentase pertumbuhan industri dalam daerah	5,5 persen	15,000,000	
3	31	02	2.01	04	Koordinasi, Sinkronisasi, dan Pelaksanaan Pembangunan Sarana dan Prasarana Industri	Persentase pertumbuhan industri dalam daerah	Jumlah Dokumen Hasil Koordinasi, Sinkronisasi, dan Pelaksanaan Pembangunan Sarana dan Prasarana Industri	Jumlah dokumen	Kab. Buton Utara, Semua Kecamatan, Semua Kelurahan	5,5 persen	10 Dokumen	41 dok	44,316,000	Dana Transfer Umum-Dana Alokasi Umum	Persentase pertumbuhan industri dalam daerah	5,5 persen	130,000,000	
3	31	02	2.01	05	Koordinasi, Sinkronisasi, dan Pelaksanaan Pemberdayaan Industri dan Peran Serta Masyarakat	Persentase pertumbuhan industri dalam daerah	Jumlah Dokumen Hasil Koordinasi, Sinkronisasi, dan Pelaksanaan Pemberdayaan Industri dan Peran Serta Masyarakat	Jumlah dokumen	Kab. Buton Utara, Semua Kecamatan, Semua Kelurahan	5,5 persen	5 Dokumen	41 dok	357,750,000	Dana Transfer Umum-Dana Bagi Hasil Dana Transfer Umum-Dana Alokasi Umum	Persentase pertumbuhan industri dalam daerah	5,5 persen	513,000,000	
3	31	02	2.01	06	Evaluasi Terhadap Pelaksanaan Rencana Pembangunan Industri	Persentase pertumbuhan industri dalam daerah	Jumlah Dokumen Evaluasi Pelaksanaan Rencana Pembangunan Industri	Jumlah dokumen	Kab. Buton Utara, Semua Kecamatan, Semua Kelurahan	5,5 persen	5 Dokumen	41 dok	16,171,000	Dana Transfer Umum-Dana Alokasi Umum	Persentase pertumbuhan industri dalam daerah	5,5 persen	15,000,000	
<b>3</b>	<b>31</b>	<b>03</b>			<b>PROGRAM PENGENDALIAN IZIN USAHA INDUSTRI</b>							<b>59,787,000</b>				<b>23,985,000</b>		
<b>3</b>	<b>31</b>	<b>03</b>	<b>2.01</b>		<b>Penerbitan Izin Usaha Industri (IUI), Izin Perluasan Usaha Industri (IPUI), Izin Usaha Kawasan Industri (IUKI) dan Izin Perluasan Kawasan Industri (IPKI) Kewenangan Kabupaten/Kota</b>							<b>59,787,000</b>					<b>23,985,000</b>	
3	31	03	2.01	01	Fasilitasi Pemenuhan Komitmen Perolehan IUI, IPUI, IUKI dan IPKI Kewenangan Kabupaten/Kota dalam Sistem Informasi Industri Nasional (SIINas) yang Terintegrasi dengan Sistem Pelayanan Perizinan Berusaha Terintegrasi Secara Elektronik	Persentase Rekomendasi Izin Industri Yang di Terbitkan	Jumlah Dokumen Hasil Fasilitasi Verifikasi Teknis Pemenuhan Kesesuaian Persyaratan Teknis Perizinan Berusaha Sektor Industri dan/atau dalam rangka Perluasan Usaha untuk Bidang Usaha dengan Risiko Usaha Menengah-Tinggi dan Tinggi, Melalui SIINas yang Terintegrasi dengan Sistem OSS	Cakupan pemenuhan perolehan izin industri	Kab. Buton Utara, Semua Kecamatan, Semua Kelurahan	90 persen	5 Dokumen	100 Persen	19,450,000	Dana Transfer Umum-Dana Alokasi Umum	Persentase Rekomendasi Izin Industri Yang di Terbitkan	90 persen	11,985,000	
3	31	03	2.01	02	Koordinasi dan Sinkronisasi Pengawasan Perizinan di Bidang Industri dalam Lingkup IUI, IPUI, IUKI dan IPKI Kewenangan Kabupaten/ Kota	Persentase Rekomendasi Izin Industri Yang di Terbitkan	Jumlah Dokumen Hasil Koordinasi dan Sinkronisasi Pengawasan Perizinan di Bidang Industri dalam Lingkup Perizinan Usaha Industri, Perizinan Perluasan Usaha Industri, Perizinan Kawasan Industri dan Perizinan Perluasan Kawasan Industri Kewenangan Kabupaten/Kota	Cakupan pemenuhan perolehan izin industri	Kab. Buton Utara, Semua Kecamatan, Semua Kelurahan	90 persen	5 Dokumen	100 Persen	40,337,000	Dana Transfer Umum-Dana Alokasi Umum	Persentase Rekomendasi Izin Industri Yang di Terbitkan	90 persen	12,000,000	

**Program dan Kegiatan Perangkat Daerah  
Kabupaten Buton Utara  
Tahun 2023**

Unit Organisasi : 3.31.3.30.0.00.24.0000 Dinas Perindustrian dan Perdagangan  
Sub Unit Organisasi : 3.31.3.30.0.00.24.0000 Dinas Perindustrian dan Perdagangan

Kode	Urusan/ Bidang Urusan/ Program/ Kegiatan/ Sub Kegiatan	Indikator Kinerja			Rencana Tahun 2023					Catatan Penting	Prakiraan Maju Rencana Tahun 2024						
		Capaian Program	Keluaran Sub Kegiatan	Hasil Kegiatan	Lokasi Output Kegiatan	Target Capaian Kinerja			Pagu Indikatif (Rp.)		Sumber Dana	Target Capaian Kinerja		Kebutuhan Dana/ Pagu Indikatif (Rp.)			
						Program	Keluaran Sub Kegiatan	Hasil Kegiatan				Tolok Ukur	Target				
3	31	04			<b>PROGRAM PENGELOLAAN SISTEM INFORMASI INDUSTRI NASIONAL</b>								<b>33,600,000</b>				
3	31	04	2.01		<b>Penyediaan Informasi Industri untuk Informasi Industri untuk IUI, IPU, IUKI dan IPKI Kewenangan Kabupaten/Kota</b>								<b>33,600,000</b>				
3	31	04	2.01	01	Fasilitasi Pengumpulan, Pengolahan dan Analisis Data Industri, Data Kawasan Industri serta Data Lain Lingkup Kabupaten/Kota Melalui Sistem Informasi Industri Nasional (SIINas)	Cakupan Izin Industri yang terpublikasi di SIINas	Jumlah Dokumen Hasil Fasilitasi Pengumpulan, Pengolahan dan Analisis Data Industri, Data Kawasan Industri serta Data Lain Lingkup Kabupaten/Kota Melalui Sistem Informasi Industri Nasional (SIINas)	Jumlah informasi industri	Kab. Buton Utara, Semua Kecamatan, Semua Kelurahan	100 persen	5 Dokumen	100 Persen	19,450,000	PENDAPATAN ASLI DAERAH (PAD) Dana Transfer Umum-Dana Alokasi Umum	Cakupan Izin Industri yang terpublikasi di SIINas	100 persen	15,000,000
3	31	04	2.01	02	Diseminasi, Publikasi Data Informasi dan Analisa Industri Kabupaten/Kota Melalui SIINas	Cakupan Izin Industri yang terpublikasi di SIINas	Jumlah Dokumen Hasil Diseminasi dan Publikasi Data Informasi dan Analisis Industri Kabupaten/Kota Melalui SIINas	Jumlah informasi industri	Kab. Buton Utara, Semua Kecamatan, Semua Kelurahan	100 persen	5 Dokumen	100 Persen	51,100,000	Dana Transfer Umum-Dana Alokasi Umum	Cakupan Izin Industri yang terpublikasi di SIINas	100 persen	18,600,000
<b>TOTAL</b>										<b>6,981,866,200</b>							<b>5,575,104,700</b>

**Program dan Kegiatan Perangkat Daerah  
Kabupaten Buton Utara  
Tahun 2023**

Unit Organisasi : 3.32.0.00.0.00.25.0000 Dinas Transmigrasi  
Sub Unit Organisasi : 3.32.0.00.0.00.25.0000 Dinas Transmigrasi

Kode	Urusan/ Bidang Urusan/ Program/ Kegiatan/ Sub Kegiatan	Indikator Kinerja			Rencana Tahun 2023					Catatan Penting	Prakiraan Maju Rencana Tahun 2024							
		Capaian Program	Keluaran Sub Kegiatan	Hasil Kegiatan	Lokasi Output Kegiatan	Target Capaian Kinerja			Pagu Indikatif (Rp.)		Sumber Dana	Target Capaian Kinerja		Kebutuhan Dana/ Pagu Indikatif (Rp.)				
						Program	Keluaran Sub Kegiatan	Hasil Kegiatan				Tolok Ukur	Target					
<b>3</b>		<b>URUSAN PEMERINTAHAN PILIHAN</b>																
<b>3</b>	<b>32</b>	<b>URUSAN PEMERINTAHAN BIDANG TRANSMIGRASI</b>										<b>3,096,318,911</b>		<b>2,955,318,911</b>				
<b>3</b>	<b>32</b>	<b>01</b>	<b>PROGRAM PENUNJANG URUSAN PEMERINTAHAN DAERAH KABUPATEN/KOTA</b>										<b>2,646,318,911</b>		<b>2,655,318,911</b>			
<b>3</b>	<b>32</b>	<b>01</b>	<b>2.01</b>	<b>Perencanaan, Penganggaran, dan Evaluasi Kinerja Perangkat Daerah</b>										<b>12,250,000</b>		<b>12,250,000</b>		
3	32	01	2.01	01	Penyusunan Dokumen Perencanaan Perangkat Daerah	Persentase ketersediaan layanan urusan pemerintaahan daerah	Jumlah Dokumen Perencanaan Perangkat Daerah	Persentase dokuemn perencanaan yang dihasilkan		100 persen	1 Dokumen	100 Persen	3,900,000	Dana Transfer Umum-Dana Alokasi Umum		Persentase ketersediaan layanan urusan pemerintaahan daerah	100 persen	3,900,000
3	32	01	2.01	02	Koordinasi dan Penyusunan Dokumen RKA-SKPD	Persentase ketersediaan layanan urusan pemerintaahan daerah	Jumlah Dokumen RKA-SKPD dan Laporan Hasil Koordinasi Penyusunan Dokumen RKA-SKPD	Persentase dokuemn perencanaan yang dihasilkan		100 persen	1 Dokumen	100 Persen	2,400,000	Dana Transfer Umum-Dana Alokasi Umum		Persentase ketersediaan layanan urusan pemerintaahan daerah	100 persen	2,400,000
3	32	01	2.01	03	Koordinasi dan Penyusunan Dokumen Perubahan RKA-SKPD	Persentase ketersediaan layanan urusan pemerintaahan daerah	Jumlah Dokumen Perubahan RKA-SKPD dan Laporan Hasil Koordinasi Penyusunan Dokumen Perubahan RKA-SKPD	Persentase dokuemn perencanaan yang dihasilkan		100 persen	1 Dokumen	100 Persen	2,400,000	Dana Transfer Umum-Dana Alokasi Umum		Persentase ketersediaan layanan urusan pemerintaahan daerah	100 persen	2,400,000
3	32	01	2.01	04	Koordinasi dan Penyusunan DPA-SKPD	Persentase ketersediaan layanan urusan pemerintaahan daerah	Jumlah Dokumen DPA-SKPD dan Laporan Hasil Koordinasi Penyusunan Dokumen DPA-SKPD	Persentase dokuemn perencanaan yang dihasilkan		100 persen	1 Dokumen	100 Persen	500,000	Dana Transfer Umum-Dana Alokasi Umum		Persentase ketersediaan layanan urusan pemerintaahan daerah	100 persen	500,000
3	32	01	2.01	05	Koordinasi dan Penyusunan Perubahan DPA- SKPD	Persentase ketersediaan layanan urusan pemerintaahan daerah	Jumlah Dokumen Perubahan DPA-SKPD dan Laporan Hasil Koordinasi Penyusunan Dokumen Perubahan DPA-SKPD	Persentase dokuemn perencanaan yang dihasilkan		100 persen	1 Dokumen	100 Persen	500,000	Dana Transfer Umum-Dana Alokasi Umum		Persentase ketersediaan layanan urusan pemerintaahan daerah	100 persen	500,000
3	32	01	2.01	06	Koordinasi dan Penyusunan Laporan Capaian Kinerja dan Ikhtisar Realisasi Kinerja SKPD	Persentase ketersediaan layanan urusan pemerintaahan daerah	Jumlah Laporan Capaian Kinerja dan Ikhtisar Realisasi Kinerja SKPD dan Laporan Hasil Koordinasi Penyusunan Laporan Capaian Kinerja dan Ikhtisar Realisasi Kinerja SKPD	Persentase dokuemn perencanaan yang dihasilkan		100 persen	1 Laporan	100 Persen	2,550,000	Dana Transfer Umum-Dana Alokasi Umum		Persentase ketersediaan layanan urusan pemerintaahan daerah	100 persen	2,550,000
<b>3</b>	<b>32</b>	<b>01</b>	<b>2.02</b>	<b>Administrasi Keuangan Perangkat Daerah</b>										<b>1,529,793,313</b>		<b>1,538,793,313</b>		
3	32	01	2.02	01	Penyediaan Gaji dan Tunjangan ASN	Persentase ketersediaan layanan urusan pemerintaahan daerah	Jumlah Orang yang Menerima Gaji dan Tunjangan ASN	Persentase pelaporan keuangan tepat waktu		100 persen	22 Orang/bulan	100 Persen	1,437,168,313	Dana Transfer Umum-Dana Alokasi Umum		Persentase ketersediaan layanan urusan pemerintaahan daerah	100 persen	1,437,168,313
3	32	01	2.02	02	Penyediaan Administrasi Pelaksanaan Tugas ASN	Persentase ketersediaan layanan urusan pemerintaahan daerah	Jumlah Dokumen Hasil Penyediaan Administrasi Pelaksanaan Tugas ASN	Persentase pelaporan keuangan tepat waktu		100 persen	12 Dokumen	100 Persen	89,275,000	Dana Transfer Umum-Dana Alokasi Umum		Persentase ketersediaan layanan urusan pemerintaahan daerah	100 persen	98,275,000

**Program dan Kegiatan Perangkat Daerah  
Kabupaten Buton Utara  
Tahun 2023**

Unit Organisasi : 3.32.0.00.0.00.25.0000 Dinas Transmigrasi  
Sub Unit Organisasi : 3.32.0.00.0.00.25.0000 Dinas Transmigrasi

Kode	Kode	Kode	Kode	Kode	Urusan/ Bidang Urusan/ Program/ Kegiatan/ Sub Kegiatan	Indikator Kinerja			Rencana Tahun 2023				Catatan Penting	Prakiraan Maju Rencana Tahun 2024				
						Capaian Program	Keluaran Sub Kegiatan	Hasil Kegiatan	Lokasi Output Kegiatan	Target Capaian Kinerja				Pagu Indikatif (Rp.)	Sumber Dana	Target Capaian Kinerja		Kebutuhan Dana/ Pagu Indikatif (Rp.)
										Program	Keluaran Sub Kegiatan	Hasil Kegiatan				Tolok Ukur	Target	
3	32	01	2.02	04	Koordinasi dan Pelaksanaan Akuntansi SKPD	Persentase ketersediaan layanan urusan pemerintahan daerah	Jumlah Dokumen Koordinasi dan Pelaksanaan Akuntansi SKPD	Persentase pelaporan keuangan tepat waktu		100 persen	1 Dokumen	100 Persen	550,000	Dana Transfer Umum-Dana Alokasi Umum		Persentase ketersediaan layanan urusan pemerintahan daerah	100 persen	550,000
3	32	01	2.02	05	Koordinasi dan Penyusunan Laporan Keuangan Akhir Tahun SKPD	Persentase ketersediaan layanan urusan pemerintahan daerah	Jumlah Laporan Keuangan Akhir Tahun SKPD dan Laporan Hasil Koordinasi Penyusunan Laporan Keuangan Akhir Tahun SKPD	Persentase pelaporan keuangan tepat waktu		100 persen	1 Laporan	100 Persen	900,000	Dana Transfer Umum-Dana Alokasi Umum		Persentase ketersediaan layanan urusan pemerintahan daerah	100 persen	900,000
3	32	01	2.02	07	Koordinasi dan Penyusunan Laporan Keuangan Bulanan/ Triwulanan/ Semesteran SKPD	Persentase ketersediaan layanan urusan pemerintahan daerah	Jumlah Laporan Keuangan Bulanan/ Triwulanan/ Semesteran SKPD dan Laporan Koordinasi Penyusunan Laporan Keuangan Bulanan/Triwulanan/Semesteran SKPD	Persentase pelaporan keuangan tepat waktu		100 persen	1 Laporan	100 Persen	1,900,000	Dana Transfer Umum-Dana Alokasi Umum		Persentase ketersediaan layanan urusan pemerintahan daerah	100 persen	1,900,000
<b>3</b>	<b>32</b>	<b>01</b>	<b>2.03</b>		<b>Administrasi Barang Milik Daerah pada Perangkat Daerah</b>							<b>3,000,000</b>				<b>3,000,000</b>		
3	32	01	2.03	01	Penyusunan Perencanaan Kebutuhan Barang Milik Daerah SKPD	Persentase ketersediaan layanan urusan pemerintahan daerah	Jumlah Rencana Kebutuhan Barang Milik Daerah SKPD	persentase pemenuhan layanan administrasi barang milik daerah pada perangkat daerah		100 persen	1 Dokumen	100 persen	1,000,000	Dana Transfer Umum-Dana Alokasi Umum		Persentase ketersediaan layanan urusan pemerintahan daerah	100 persen	1,000,000
3	32	01	2.03	05	Rekonsiliasi dan Penyusunan Laporan Barang Milik Daerah pada SKPD	Persentase ketersediaan layanan urusan pemerintahan daerah	Jumlah Laporan Rekonsiliasi dan Penyusunan Laporan Barang Milik Daerah pada SKPD	persentase pemenuhan layanan administrasi barang milik daerah pada perangkat daerah		100 persen	1 Laporan	100 persen	1,000,000	Dana Transfer Umum-Dana Alokasi Umum		Persentase ketersediaan layanan urusan pemerintahan daerah	100 persen	1,000,000
3	32	01	2.03	06	Penatausahaan Barang Milik Daerah pada SKPD	Persentase ketersediaan layanan urusan pemerintahan daerah	Jumlah Laporan Penatausahaan Barang Milik Daerah pada SKPD	persentase pemenuhan layanan administrasi barang milik daerah pada perangkat daerah		100 persen	1 Laporan	100 persen	1,000,000	Dana Transfer Umum-Dana Alokasi Umum		Persentase ketersediaan layanan urusan pemerintahan daerah	100 persen	1,000,000
<b>3</b>	<b>32</b>	<b>01</b>	<b>2.05</b>		<b>Administrasi Kepegawaian Perangkat Daerah</b>							<b>3,450,000</b>				<b>3,450,000</b>		
3	32	01	2.05	01	Peningkatan Sarana dan Prasarana Disiplin Pegawai	Persentase ketersediaan layanan urusan pemerintahan daerah	Jumlah Unit Peningkatan Sarana dan Prasarana Disiplin Pegawai	penilaian administrasi kepegawaian perangkat daerah		100 persen	1 Unit	100 persen	1,000,000	Dana Transfer Umum-Dana Alokasi Umum		Persentase ketersediaan layanan urusan pemerintahan daerah	100 persen	1,000,000
3	32	01	2.05	03	Pendataan dan Pengolahan Administrasi Kepegawaian	Persentase ketersediaan layanan urusan pemerintahan daerah	Jumlah Dokumen Pendataan dan Pengolahan Administrasi Kepegawaian	penilaian administrasi kepegawaian perangkat daerah		100 persen	1 Dokumen	100 persen	1,000,000	Dana Transfer Umum-Dana Alokasi Umum		Persentase ketersediaan layanan urusan pemerintahan daerah	100 persen	1,000,000
3	32	01	2.05	05	Monitoring, Evaluasi, dan Penilaian Kinerja Pegawai	Persentase ketersediaan layanan urusan pemerintahan daerah	Jumlah Dokumen Monitoring, Evaluasi, dan Penilaian Kinerja Pegawai	penilaian administrasi kepegawaian perangkat daerah		100 persen	1 Dokumen	100 persen	1,450,000	Dana Transfer Umum-Dana Alokasi Umum		Persentase ketersediaan layanan urusan pemerintahan daerah	100 persen	1,450,000



**Program dan Kegiatan Perangkat Daerah  
Kabupaten Buton Utara  
Tahun 2023**

Unit Organisasi : 3.32.0.00.0.00.25.0000 Dinas Transmigrasi  
Sub Unit Organisasi : 3.32.0.00.0.00.25.0000 Dinas Transmigrasi

Kode	Urusan/ Bidang Urusan/ Program/ Kegiatan/ Sub Kegiatan	Indikator Kinerja			Rencana Tahun 2023					Catatan Penting	Prakiraan Maju Rencana Tahun 2024							
		Capaian Program	Keluaran Sub Kegiatan	Hasil Kegiatan	Lokasi Output Kegiatan	Target Capaian Kinerja			Pagu Indikatif (Rp.)		Sumber Dana	Target Capaian Kinerja		Kebutuhan Dana/ Pagu Indikatif (Rp.)				
						Program	Keluaran Sub Kegiatan	Hasil Kegiatan				Tolok Ukur	Target					
<b>3</b>	<b>32</b>	<b>01</b>	<b>2.06</b>	<b>Administrasi Umum Perangkat Daerah</b>					<b>413,458,000</b>				<b>413,458,000</b>					
3	32	01	2.06	01	Penyediaan Komponen Instalasi Listrik/Penerangan Bangunan Kantor	Persentase ketersediaan layanan urusan pemerintahan daerah	Jumlah Paket Komponen Instalasi Listrik/Penerangan Bangunan Kantor yang Disediakan	persentase pemenuhan layanan administrasi umum kantor		100 persen	3 Paket	100 persen	62,480,000	Dana Transfer Umum-Dana Alokasi Umum		Persentase ketersediaan layanan urusan pemerintahan daerah	100 persen	62,480,000
3	32	01	2.06	02	Penyediaan Peralatan dan Perlengkapan Kantor	Persentase ketersediaan layanan urusan pemerintahan daerah	Jumlah Paket Peralatan dan Perlengkapan Kantor yang Disediakan	persentase pemenuhan layanan administrasi umum kantor		100 persen	7 Paket	100 persen	30,000,000	Dana Transfer Umum-Dana Alokasi Umum		Persentase ketersediaan layanan urusan pemerintahan daerah	100 persen	30,000,000
3	32	01	2.06	03	Penyediaan Peralatan Rumah Tangga	Persentase ketersediaan layanan urusan pemerintahan daerah	Jumlah Paket Peralatan Rumah Tangga yang Disediakan	persentase pemenuhan layanan administrasi umum kantor		100 persen	8 Paket	100 persen	50,000,000	Dana Transfer Umum-Dana Alokasi Umum		Persentase ketersediaan layanan urusan pemerintahan daerah	100 persen	50,000,000
3	32	01	2.06	04	Penyediaan Bahan Logistik Kantor	Persentase ketersediaan layanan urusan pemerintahan daerah	Jumlah Paket Bahan Logistik Kantor yang Disediakan	persentase pemenuhan layanan administrasi umum kantor		100 persen	7 Paket	100 persen	9,578,000	Dana Transfer Umum-Dana Alokasi Umum		Persentase ketersediaan layanan urusan pemerintahan daerah	100 persen	9,578,000
3	32	01	2.06	05	Penyediaan Barang Cetak dan Penggandaan	Persentase ketersediaan layanan urusan pemerintahan daerah	Jumlah Paket Barang Cetak dan Penggandaan yang Disediakan	persentase pemenuhan layanan administrasi umum kantor		100 persen	26000 Paket	100 persen	9,600,000	Dana Transfer Umum-Dana Alokasi Umum		Persentase ketersediaan layanan urusan pemerintahan daerah	100 persen	9,600,000
3	32	01	2.06	06	Penyediaan Bahan Bacaan dan Peraturan Perundang-undangan	Persentase ketersediaan layanan urusan pemerintahan daerah	Jumlah Dokumen Bahan Bacaan dan Peraturan Perundang-Undangan yang Disediakan	persentase pemenuhan layanan administrasi umum kantor		100 persen	5 Dokumen	100 persen	2,880,000	Dana Transfer Umum-Dana Alokasi Umum		Persentase ketersediaan layanan urusan pemerintahan daerah	100 persen	2,880,000
3	32	01	2.06	07	Penyediaan Bahan/Material	Persentase ketersediaan layanan urusan pemerintahan daerah	Jumlah Paket Bahan/Material yang Disediakan	persentase pemenuhan layanan administrasi umum kantor		100 persen	12 Paket	100 persen	15,000,000	Dana Transfer Umum-Dana Alokasi Umum		Persentase ketersediaan layanan urusan pemerintahan daerah	100 persen	15,000,000
3	32	01	2.06	09	Penyelenggaraan Rapat Koordinasi dan Konsultasi SKPD	Persentase ketersediaan layanan urusan pemerintahan daerah	Jumlah Laporan Penyelenggaraan Rapat Koordinasi dan Konsultasi SKPD	persentase pemenuhan layanan administrasi umum kantor		100 persen	1 Laporan	100 persen	233,420,000	Dana Transfer Umum-Dana Alokasi Umum		Persentase ketersediaan layanan urusan pemerintahan daerah	100 persen	233,420,000
3	32	01	2.06	10	Penatausahaan Arsip Dinamis pada SKPD	Persentase ketersediaan layanan urusan pemerintahan daerah	Jumlah Dokumen Penatausahaan Arsip Dinamis pada SKPD	persentase pemenuhan layanan administrasi umum kantor		100 persen	1 Dokumen	100 persen	500,000	Dana Transfer Umum-Dana Alokasi Umum		Persentase ketersediaan layanan urusan pemerintahan daerah	100 persen	500,000
<b>3</b>	<b>32</b>	<b>01</b>	<b>2.07</b>	<b>Pengadaan Barang Milik Daerah Penunjang Urusan Pemerintah Daerah</b>					<b>195,968,000</b>				<b>195,968,000</b>					

**Program dan Kegiatan Perangkat Daerah  
Kabupaten Buton Utara  
Tahun 2023**

Unit Organisasi : 3.32.0.00.0.00.25.0000 Dinas Transmigrasi  
Sub Unit Organisasi : 3.32.0.00.0.00.25.0000 Dinas Transmigrasi

Kode					Urusan/ Bidang Urusan/ Program/ Kegiatan/ Sub Kegiatan	Indikator Kinerja			Rencana Tahun 2023				Catatan Penting	Prakiraan Maju Rencana Tahun 2024				
						Capaian Program	Keluaran Sub Kegiatan	Hasil Kegiatan	Lokasi Output Kegiatan	Target Capaian Kinerja				Pagu Indikatif (Rp.)	Sumber Dana	Target Capaian Kinerja		Kebutuhan Dana/ Pagu Indikatif (Rp.)
										Program	Keluaran Sub Kegiatan	Hasil Kegiatan				Tolok Ukur	Target	
3	32	01	2.07	02	Pengadaan Kendaraan Dinas Operasional atau Lapangan	Persentase ketersediaan layanan urusan pemerintaahan daerah	Jumlah Unit Kendaraan Dinas Operasional atau Lapangan yang Disediakan	persentase pemenuhan pengadaan barang milik daerah		100 persen	2 Unit	100 persen	76,368,000	Dana Transfer Umum-Dana Alokasi Umum		Persentase ketersediaan layanan urusan pemerintaahan daerah	100 persen	76,368,000
3	32	01	2.07	05	Pengadaan Mebel	Persentase ketersediaan layanan urusan pemerintaahan daerah	Jumlah Paket Mebel yang Disediakan	persentase pemenuhan pengadaan barang milik daerah		100 persen	3 Unit	100 persen	25,000,000	Dana Transfer Umum-Dana Alokasi Umum		Persentase ketersediaan layanan urusan pemerintaahan daerah	100 persen	25,000,000
3	32	01	2.07	06	Pengadaan Peralatan dan Mesin Lainnya	Persentase ketersediaan layanan urusan pemerintaahan daerah	Jumlah Unit Peralatan dan Mesin Lainnya yang Disediakan	persentase pemenuhan pengadaan barang milik daerah		100 persen	100 Unit	100 persen	5,250,000	Dana Transfer Umum-Dana Alokasi Umum		Persentase ketersediaan layanan urusan pemerintaahan daerah	100 persen	5,250,000
3	32	01	2.07	07	Pengadaan Aset Tetap Lainnya	Persentase ketersediaan layanan urusan pemerintaahan daerah	Jumlah Unit Aset Tetap Lainnya yang Disediakan	persentase pemenuhan pengadaan barang milik daerah		100 persen	7 Unit	100 persen	75,600,000	Dana Transfer Umum-Dana Alokasi Umum		Persentase ketersediaan layanan urusan pemerintaahan daerah	100 persen	75,600,000
3	32	01	2.07	11	Pengadaan Sarana dan Prasarana Pendukung Gedung Kantor atau Bangunan Lainnya	Persentase ketersediaan layanan urusan pemerintaahan daerah	Jumlah Unit Sarana dan Prasarana Pendukung Gedung Kantor atau Bangunan Lainnya yang Disediakan	persentase pemenuhan pengadaan barang milik daerah		100 persen	2 Unit	100 persen	13,750,000	Dana Transfer Umum-Dana Alokasi Umum		Persentase ketersediaan layanan urusan pemerintaahan daerah	100 persen	13,750,000
<b>3</b>	<b>32</b>	<b>01</b>	<b>2.08</b>		<b>Penyediaan Jasa Penunjang Urusan Pemerintahan Daerah</b>								<b>265,195,960</b>				<b>265,195,960</b>	
3	32	01	2.08	01	Penyediaan Jasa Surat Menyurat	Persentase ketersediaan layanan urusan pemerintaahan daerah	Jumlah Laporan Penyediaan Jasa Surat Menyurat	persentase pemenuhan jasa penunjang kantor		100 persen	420 Laporan	100 persen	7,900,000	Dana Transfer Umum-Dana Alokasi Umum		Persentase ketersediaan layanan urusan pemerintaahan daerah	100 persen	7,900,000
3	32	01	2.08	02	Penyediaan Jasa Komunikasi, Sumber Daya Air dan Listrik	Persentase ketersediaan layanan urusan pemerintaahan daerah	Jumlah Laporan Penyediaan Jasa Komunikasi, Sumber Daya Air dan Listrik yang Disediakan	persentase pemenuhan jasa penunjang kantor		100 persen	12 Laporan	100 persen	14,295,960	Dana Transfer Umum-Dana Alokasi Umum		Persentase ketersediaan layanan urusan pemerintaahan daerah	100 persen	14,295,960
3	32	01	2.08	04	Penyediaan Jasa Pelayanan Umum Kantor	Persentase ketersediaan layanan urusan pemerintaahan daerah	Jumlah Laporan Penyediaan Jasa Pelayanan Umum Kantor yang Disediakan	persentase pemenuhan jasa penunjang kantor		100 persen	23 Laporan	100 persen	243,000,000	Dana Transfer Umum-Dana Alokasi Umum		Persentase ketersediaan layanan urusan pemerintaahan daerah	100 persen	243,000,000
<b>3</b>	<b>32</b>	<b>01</b>	<b>2.09</b>		<b>Pemeliharaan Barang Milik Daerah Penunjang Urusan Pemerintahan Daerah</b>								<b>223,203,638</b>				<b>223,203,638</b>	
3	32	01	2.09	01	Penyediaan Jasa Pemeliharaan, Biaya Pemeliharaan, dan Pajak Kendaraan Perorangan Dinas atau Kendaraan Dinas Jabatan	Persentase ketersediaan layanan urusan pemerintaahan daerah	Jumlah Kendaraan Perorangan Dinas atau Kendaraan Dinas Jabatan yang Dipelihara dan Dibayarkan Pajaknya	persentase barang milik daerah yang terpelihara		100 persen	17 Unit	100 persen	102,553,638	Dana Transfer Umum-Dana Alokasi Umum		Persentase ketersediaan layanan urusan pemerintaahan daerah	100 persen	102,553,638

**Program dan Kegiatan Perangkat Daerah  
Kabupaten Buton Utara  
Tahun 2023**

Unit Organisasi : 3.32.0.00.0.00.25.0000 Dinas Transmigrasi  
Sub Unit Organisasi : 3.32.0.00.0.00.25.0000 Dinas Transmigrasi

Kode	Urusan/ Bidang Urusan/ Program/ Kegiatan/ Sub Kegiatan	Indikator Kinerja			Rencana Tahun 2023					Catatan Penting	Prakiraan Maju Rencana Tahun 2024			
		Capaian Program	Keluaran Sub Kegiatan	Hasil Kegiatan	Lokasi Output Kegiatan	Target Capaian Kinerja			Pagu Indikatif (Rp.)		Sumber Dana	Target Capaian Kinerja		Kebutuhan Dana/ Pagu Indikatif (Rp.)
						Program	Keluaran Sub Kegiatan	Hasil Kegiatan				Tolok Ukur	Target	
3 32 01 2.09 02	Penyediaan Jasa Pemeliharaan, Biaya Pemeliharaan, Pajak dan Perizinan Kendaraan Dinas Operasional atau Lapangan	Persentase ketersediaan layanan urusan pemerintahan daerah	Jumlah Kendaraan Dinas Operasional atau Lapangan yang Dipelihara dan dibayarkan Pajak dan Perizinannya	persentase barang milik daerah yang terpelihara		100 persen	17 Unit	100 persen	100,000,000	Dana Transfer Umum-Dana Alokasi Umum		Persentase ketersediaan layanan urusan pemerintahan daerah	100 persen	100,000,000
3 32 01 2.09 06	Pemeliharaan Peralatan dan Mesin Lainnya	Persentase ketersediaan layanan urusan pemerintahan daerah	Jumlah Peralatan dan Mesin Lainnya yang Dipelihara	persentase barang milik daerah yang terpelihara		100 persen	15 Unit	100 persen	20,650,000	Dana Transfer Umum-Dana Alokasi Umum		Persentase ketersediaan layanan urusan pemerintahan daerah	100 persen	20,650,000
<b>3 32 02</b>	<b>PROGRAM PERENCANAAN KAWASAN TRANSMIGRASI</b>								<b>100,000,000</b>					<b>100,000,000</b>
<b>3 32 02 2.01</b>	<b>Pencadangan Tanah untuk Kawasan Transmigrasi</b>								<b>100,000,000</b>					<b>100,000,000</b>
3 32 02 2.01 01	Identifikasi Potensi Kawasan Transmigrasi	Persentase Perencanaan Kawasan Trasmigrasi	Jumlah Dokumen Hasil Identifikasi Potensi Kawasan Transmigrasi yang Bisa Dibangun dan Dikerja Samakan dengan Daerah Lain	persentase perencanaan kawasan transmigrasi	Semua Kab/Kota, Semua Kecamatan, Semua Kelurahan	33,33 persen	1 Dokumen	33.33 persen	100,000,000	Dana Transfer Umum-Dana Alokasi Umum		Persentase Perencanaan Kawasan Trasmigrasi	33,33 persen	100,000,000
<b>3 32 03</b>	<b>PROGRAM PEMBANGUNAN KAWASAN TRANSMIGRASI</b>								<b>250,000,000</b>					<b>100,000,000</b>
<b>3 32 03 2.01</b>	<b>Penataan Persebaran Penduduk yang Berasal dari 1 (Satu) Daerah Kabupaten/Kota</b>								<b>250,000,000</b>					<b>100,000,000</b>
3 32 03 2.01 02	Penyiapan Lingkungan Hunian Fisik, Sosial, Ekonomi bagi Penduduk Setempat dan Transmigran	Persentase Pembangunan Fasilitas Transmigrasi Persentase Pembangunan Fasilitas Transmigrasi	Jumlah Calon Transmigran yang Mendapatkan Penyuluhan Jumlah Pelaporan Kelayakan Lingkungan dan Permukiman Transmigrasi (yang Memenuhi Kriteria Layak Huni, Layak Usaha dan Layak Berkembang)	persentase kepadatan penduduk		100 persen 100 persen	0 Kepala Keluarga 0 Dokumen	25 persen	150,000,000	Dana Transfer Umum-Dana Alokasi Umum		Persentase Pembangunan Fasilitas Transmigrasi Persentase Pembangunan Fasilitas Transmigrasi	100 persen 100 persen	0
3 32 03 2.01 05	Penyuluhan Transmigrasi	Persentase Pembangunan Fasilitas Transmigrasi Persentase Pembangunan Fasilitas Transmigrasi	Jumlah Calon Transmigran yang Mendapatkan Penyuluhan Luas Tanah untuk Pembangunan Kawasan Transmigrasi	persentase kepadatan penduduk		100 persen 100 persen	0 Kepala Keluarga 0 Hektar	25 persen	100,000,000	Dana Transfer Umum-Dana Alokasi Umum		Persentase Pembangunan Fasilitas Transmigrasi Persentase Pembangunan Fasilitas Transmigrasi	100 persen 100 persen	100,000,000
<b>3 32 04</b>	<b>PROGRAM PENGEMBANGAN KAWASAN TRANSMIGRASI</b>								<b>100,000,000</b>					<b>100,000,000</b>
<b>3 32 04 2.01</b>	<b>Pengembangan Satuan Permukiman pada Tahap Kemandirian</b>								<b>100,000,000</b>					<b>100,000,000</b>
3 32 04 2.01 02	Penguatan Infrastruktur Sosial, Ekonomi dan Kelembagaan dalam rangka Kemandirian Satuan Permukiman	Persentase SKP yang dikembangkan	Jumlah Satuan Permukiman yang Dikembangkan dalam rangka Penguatan Infrastruktur Sosial, Ekonomi dan Kelembagaan	persentase infrastruktur yang di tingkatkan	Semua Kab/Kota, Semua Kecamatan, Semua Kelurahan	20 persen	1 Satuan Permukiman	80 persen	100,000,000	Dana Transfer Umum-Dana Alokasi Umum		Persentase SKP yang dikembangkan	20 persen	100,000,000
<b>TOTAL</b>									<b>3,096,318,911</b>					<b>2,955,318,911</b>

**Program dan Kegiatan Perangkat Daerah  
Kabupaten Buton Utara  
Tahun 2023**

Unit Organisasi : 4.01.0.00.0.00.26.0000 Sekretariat Daerah  
Sub Unit Organisasi : 4.01.0.00.0.00.26.0000 Sekretariat Daerah

Kode	Urusan/ Bidang Urusan/ Program/ Kegiatan/ Sub Kegiatan	Indikator Kinerja			Rencana Tahun 2023					Catatan Penting	Prakiraan Maju Rencana Tahun 2024							
		Capaian Program	Keluaran Sub Kegiatan	Hasil Kegiatan	Lokasi Output Kegiatan	Target Capaian Kinerja			Pagu Indikatif (Rp.)		Sumber Dana	Target Capaian Kinerja		Kebutuhan Dana/ Pagu Indikatif (Rp.)				
						Program	Keluaran Sub Kegiatan	Hasil Kegiatan				Tolok Ukur	Target					
<b>4</b>		<b>UNSUR PENDUKUNG URUSAN PEMERINTAHAN</b>																
<b>4</b>	<b>01</b>	<b>SEKRETARIAT DAERAH</b>										<b>51,590,687,355</b>		<b>51,590,687,355</b>				
<b>4</b>	<b>01</b>	<b>01</b>	<b>PROGRAM PENUNJANG URUSAN PEMERINTAHAN DAERAH KABUPATEN/KOTA</b>										<b>34,392,444,455</b>		<b>34,392,444,455</b>			
<b>4</b>	<b>01</b>	<b>01</b>	<b>2.01</b>	<b>Perencanaan, Penganggaran, dan Evaluasi Kinerja Perangkat Daerah</b>										<b>89,734,600</b>		<b>89,734,600</b>		
4	01	01	2.01	01	Penyusunan Dokumen Perencanaan Perangkat Daerah	Persentase ketersediaan layanan urusan pemerintahan pedaerah	Jumlah Dokumen Perencanaan Perangkat Daerah	Persentase dokumen perencanaan yang dihasilkan dan yang disusun tepat waktu	Kab. Buton Utara, Semua Kecamatan, Semua Kelurahan	100 persen	2 Dokumen	100 Persen	37,234,600	Dana Transfer Umum-Dana Alokasi Umum		Persentase ketersediaan layanan urusan pemerintahan pedaerah	100 persen	37,234,600
4	01	01	2.01	02	Koordinasi dan Penyusunan Dokumen RKA-SKPD	Persentase ketersediaan layanan urusan pemerintahan pedaerah	Jumlah Dokumen RKA-SKPD dan Laporan Hasil Koordinasi Penyusunan Dokumen RKA-SKPD	Persentase dokumen perencanaan yang dihasilkan dan yang disusun tepat waktu	Kab. Buton Utara, Semua Kecamatan, Semua Kelurahan	100 persen	1 Dokumen	100 Persen	10,500,000	Dana Transfer Umum-Dana Alokasi Umum		Persentase ketersediaan layanan urusan pemerintahan pedaerah	100 persen	10,500,000
4	01	01	2.01	03	Koordinasi dan Penyusunan Dokumen Perubahan RKA-SKPD	Persentase ketersediaan layanan urusan pemerintahan pedaerah	Jumlah Dokumen Perubahan RKA-SKPD dan Laporan Hasil Koordinasi Penyusunan Dokumen Perubahan RKA-SKPD	Persentase dokumen perencanaan yang dihasilkan dan yang disusun tepat waktu		100 persen	1 Dokumen	100 Persen	10,500,000	Dana Transfer Umum-Dana Alokasi Umum		Persentase ketersediaan layanan urusan pemerintahan pedaerah	100 persen	10,500,000
4	01	01	2.01	04	Koordinasi dan Penyusunan DPA-SKPD	Persentase ketersediaan layanan urusan pemerintahan pedaerah	Jumlah Dokumen DPA-SKPD dan Laporan Hasil Koordinasi Penyusunan Dokumen DPA-SKPD	Persentase dokumen perencanaan yang dihasilkan dan yang disusun tepat waktu	Kab. Buton Utara, Semua Kecamatan, Semua Kelurahan	100 persen	1 Dokumen	100 Persen	10,500,000	Dana Transfer Umum-Dana Alokasi Umum		Persentase ketersediaan layanan urusan pemerintahan pedaerah	100 persen	10,500,000
4	01	01	2.01	05	Koordinasi dan Penyusunan Perubahan DPA- SKPD	Persentase ketersediaan layanan urusan pemerintahan pedaerah	Jumlah Dokumen Perubahan DPA-SKPD dan Laporan Hasil Koordinasi Penyusunan Dokumen Perubahan DPA-SKPD	Persentase dokumen perencanaan yang dihasilkan dan yang disusun tepat waktu	Kab. Buton Utara, Semua Kecamatan, Semua Kelurahan	100 persen	1 Dokumen	100 Persen	10,500,000	Dana Transfer Umum-Dana Alokasi Umum		Persentase ketersediaan layanan urusan pemerintahan pedaerah	100 persen	10,500,000
4	01	01	2.01	06	Koordinasi dan Penyusunan Laporan Capaian Kinerja dan Ikhtisar Realisasi Kinerja SKPD	Persentase ketersediaan layanan urusan pemerintahan pedaerah	Jumlah Laporan Capaian Kinerja dan Ikhtisar Realisasi Kinerja SKPD dan Laporan Hasil Koordinasi Penyusunan Laporan Capaian Kinerja dan Ikhtisar Realisasi Kinerja SKPD	Persentase dokumen perencanaan yang dihasilkan dan yang disusun tepat waktu	Kab. Buton Utara, Semua Kecamatan, Semua Kelurahan	100 persen	1 Laporan	100 Persen	10,500,000	Dana Transfer Umum-Dana Alokasi Umum		Persentase ketersediaan layanan urusan pemerintahan pedaerah	100 persen	10,500,000
<b>4</b>	<b>01</b>	<b>01</b>	<b>2.02</b>	<b>Administrasi Keuangan Perangkat Daerah</b>										<b>9,958,722,282</b>		<b>9,958,722,282</b>		
4	01	01	2.02	01	Penyediaan Gaji dan Tunjangan ASN	Persentase ketersediaan layanan urusan pemerintahan pedaerah	Jumlah Orang yang Menerima Gaji dan Tunjangan ASN	Persentase pelaporan keuangan tepat waktu	Kab. Buton Utara, Semua Kecamatan, Semua Kelurahan	100 persen	96 Orang/bulan	100 Persen	9,675,036,482	Dana Transfer Umum-Dana Alokasi Umum		Persentase ketersediaan layanan urusan pemerintahan pedaerah	100 persen	9,675,036,482

**Program dan Kegiatan Perangkat Daerah  
Kabupaten Buton Utara  
Tahun 2023**

Unit Organisasi : 4.01.0.00.0.00.26.0000 Sekretariat Daerah  
Sub Unit Organisasi : 4.01.0.00.0.00.26.0000 Sekretariat Daerah

Kode	Kode	Kode	Kode	Kode	Kode	Kode	Kode	Kode	Kode	Kode	Kode	Kode	Kode	Kode	Kode	Kode	Kode	Kode	Kode	Kode	Indikator Kinerja			Rencana Tahun 2023					Catatan Penting	Prakiraan Maju Rencana Tahun 2024			
																					Capaian Program	Keluaran Sub Kegiatan	Hasil Kegiatan	Lokasi Output Kegiatan	Target Capaian Kinerja			Pagu Indikatif (Rp.)		Sumber Dana	Target Capaian Kinerja		Kebutuhan Dana/ Pagu Indikatif (Rp.)
																									Program	Keluaran Sub Kegiatan	Hasil Kegiatan				Tolok Ukur	Target	
4	01	01	2.02	02	Penyediaan Administrasi Pelaksanaan Tugas ASN	Persentase ketersediaan layanan urusan pemerintahan pedaerah	Jumlah Dokumen Hasil Penyediaan Administrasi Pelaksanaan Tugas ASN Jumlah Dokumen Hasil Penyediaan Administrasi Pelaksanaan Tugas ASN Jumlah Orang	Persentase pelaporan keuangan tepat waktu	Kab. Buton Utara, Semua Kecamatan, Semua Kelurahan	100 persen	0 Dokumen 1 Dokumen 50 Orang	100 Persen	172,566,900	Dana Transfer Umum-Dana Alokasi Umum		Persentase ketersediaan layanan urusan pemerintahan pedaerah	100 persen	172,566,900															
4	01	01	2.02	04	Koordinasi dan Pelaksanaan Akuntansi SKPD	Persentase ketersediaan layanan urusan pemerintahan pedaerah	Jumlah Dokumen Koordinasi dan Pelaksanaan Akuntansi SKPD	Persentase pelaporan keuangan tepat waktu	Kab. Buton Utara, Semua Kecamatan, Semua Kelurahan	100 persen	1 Dokumen	100 Persen	12,498,600	Dana Transfer Umum-Dana Alokasi Umum		Persentase ketersediaan layanan urusan pemerintahan pedaerah	100 persen	12,498,600															
4	01	01	2.02	05	Koordinasi dan Penyusunan Laporan Keuangan Akhir Tahun SKPD	Persentase ketersediaan layanan urusan pemerintahan pedaerah	Jumlah Laporan Keuangan Akhir Tahun SKPD dan Laporan Hasil Koordinasi Penyusunan Laporan Keuangan Akhir Tahun SKPD	Persentase pelaporan keuangan tepat waktu	Kab. Buton Utara, Semua Kecamatan, Semua Kelurahan	100 persen	1 Laporan	100 Persen	29,600,000	Dana Transfer Umum-Dana Alokasi Umum		Persentase ketersediaan layanan urusan pemerintahan pedaerah	100 persen	29,600,000															
4	01	01	2.02	07	Koordinasi dan Penyusunan Laporan Keuangan Bulanan/ Triwulanan/ Semesteran SKPD	Persentase ketersediaan layanan urusan pemerintahan pedaerah	Jumlah Laporan Keuangan Bulanan/ Triwulanan/ Semesteran SKPD dan Laporan Koordinasi Penyusunan Laporan Keuangan Bulanan/Triwulanan/Semesteran SKPD	Persentase pelaporan keuangan tepat waktu	Kab. Buton Utara, Semua Kecamatan, Semua Kelurahan	100 persen	3 Laporan	100 Persen	60,520,300	Dana Transfer Umum-Dana Alokasi Umum		Persentase ketersediaan layanan urusan pemerintahan pedaerah	100 persen	60,520,300															
4	01	01	2.02	08	Penyusunan Pelaporan dan Analisis Prognosis Realisasi Anggaran	Persentase ketersediaan layanan urusan pemerintahan pedaerah	Jumlah Dokumen Pelaporan dan Analisis Prognosis Realisasi Anggaran	Persentase pelaporan keuangan tepat waktu	Kab. Buton Utara, Semua Kecamatan, Semua Kelurahan	100 persen	1 Dokumen	100 Persen	8,500,000	Dana Transfer Umum-Dana Alokasi Umum		Persentase ketersediaan layanan urusan pemerintahan pedaerah	100 persen	8,500,000															
4	01	01	2.03		<b>Administrasi Barang Milik Daerah pada Perangkat Daerah</b>								<b>2,500,000</b>					<b>2,500,000</b>															
4	01	01	2.03	05	Rekonsiliasi dan Penyusunan Laporan Barang Milik Daerah pada SKPD	Persentase ketersediaan layanan urusan pemerintahan pedaerah	Jumlah Laporan Rekonsiliasi dan Penyusunan Laporan Barang Milik Daerah pada SKPD	Persentase Pemenuhan Kebutuhan Aset OPD	Kab. Buton Utara, Semua Kecamatan, Semua Kelurahan	100 persen	1 Laporan	50 Persen	2,500,000	Dana Transfer Umum-Dana Alokasi Umum		Persentase ketersediaan layanan urusan pemerintahan pedaerah	100 persen	2,500,000															
4	01	01	2.05		<b>Administrasi Kepegawaian Perangkat Daerah</b>								<b>792,000,000</b>					<b>792,000,000</b>															
4	01	01	2.05	01	Peningkatan Sarana dan Prasarana Disiplin Pegawai	Persentase ketersediaan layanan urusan pemerintahan pedaerah	Jumlah Orang Jumlah Unit Peningkatan Sarana dan Prasarana Disiplin Pegawai Jumlah Unit Peningkatan Sarana dan Prasarana Disiplin Pegawai	Persentase Ketersediaan layanan administrasi kepegawaian	Kab. Buton Utara, Semua Kecamatan, Semua Kelurahan	100 persen	145 Orang 0 Unit 148 Unit	100 Persen	148,000,000	Dana Transfer Umum-Dana Alokasi Umum		Persentase ketersediaan layanan urusan pemerintahan pedaerah	100 persen	148,000,000															
4	01	01	2.05	02	Pengadaan Pakaian Dinas beserta Atribut Kelengkapannya	Persentase ketersediaan layanan urusan pemerintahan pedaerah	Jumlah Paket Pakaian Dinas beserta Atribut Kelengkapan	Persentase Ketersediaan layanan administrasi kepegawaian	Kab. Buton Utara, Semua Kecamatan, Semua Kelurahan	100 persen	148 Paket	100 Persen	150,000,000	Dana Transfer Umum-Dana Alokasi Umum		Persentase ketersediaan layanan urusan pemerintahan pedaerah	100 persen	150,000,000															

**Program dan Kegiatan Perangkat Daerah  
Kabupaten Buton Utara  
Tahun 2023**

Unit Organisasi : 4.01.0.00.0.00.26.0000 Sekretariat Daerah  
Sub Unit Organisasi : 4.01.0.00.0.00.26.0000 Sekretariat Daerah

Kode	Kode	Kode	Kode	Kode	Kode	Kode	Kode	Kode	Kode	Kode	Kode	Kode	Kode	Kode	Kode	Kode	Kode	Indikator Kinerja			Rencana Tahun 2023					Catatan Penting	Prakiraan Maju Rencana Tahun 2024			
																		Capaian Program	Keluaran Sub Kegiatan	Hasil Kegiatan	Lokasi Output Kegiatan	Target Capaian Kinerja			Pagu Indikatif (Rp.)		Sumber Dana	Target Capaian Kinerja		Kebutuhan Dana/ Pagu Indikatif (Rp.)
																						Program	Keluaran Sub Kegiatan	Hasil Kegiatan				Tolok Ukur	Target	
4	01	01	2.05	03	Pendataan dan Pengolahan Administrasi Kepegawaian	Persentase ketersediaan layanan urusan pemerintahan padaerah	Jumlah Dokumen Pendataan dan Pengolahan Administrasi Kepegawaian	Persentase Ketersediaan layanan administrasi kepegawaian	Kab. Buton Utara, Semua Kecamatan, Semua Kelurahan	100 persen	1 Dokumen	100 Persen	2,000,000	Dana Transfer Umum-Dana Alokasi Umum		Persentase ketersediaan layanan urusan pemerintahan padaerah	100 persen	2,000,000												
4	01	01	2.05	04	Koordinasi dan Pelaksanaan Sistem Informasi Kepegawaian	Persentase ketersediaan layanan urusan pemerintahan padaerah	Jumlah Dokumen Hasil Koordinasi dan Pelaksanaan Sistem Informasi Kepegawaian	Persentase Ketersediaan layanan administrasi kepegawaian	Kab. Buton Utara, Semua Kecamatan, Semua Kelurahan	100 persen	1 Dokumen	100 Persen	40,000,000	Dana Transfer Umum-Dana Alokasi Umum		Persentase ketersediaan layanan urusan pemerintahan padaerah	100 persen	40,000,000												
4	01	01	2.05	05	Monitoring, Evaluasi, dan Penilaian Kinerja Pegawai	Persentase ketersediaan layanan urusan pemerintahan padaerah	Jumlah Dokumen Monitoring, Evaluasi, dan Penilaian Kinerja Pegawai	Persentase Ketersediaan layanan administrasi kepegawaian	Kab. Buton Utara, Semua Kecamatan, Semua Kelurahan	100 persen	1 Dokumen	100 Persen	6,000,000	Dana Transfer Umum-Dana Alokasi Umum		Persentase ketersediaan layanan urusan pemerintahan padaerah	100 persen	6,000,000												
4	01	01	2.05	06	Pemulangan Pegawai yang Pensiun	Persentase ketersediaan layanan urusan pemerintahan padaerah	Jumlah Pegawai Pensiun yang Dipulangkan	Persentase Ketersediaan layanan administrasi kepegawaian	Kab. Buton Utara, Semua Kecamatan, Semua Kelurahan	100 persen	1 Orang	100 Persen	16,000,000	Dana Transfer Umum-Dana Alokasi Umum		Persentase ketersediaan layanan urusan pemerintahan padaerah	100 persen	16,000,000												
4	01	01	2.05	07	Pemulangan Pegawai yang Meninggal dalam Melaksanakan Tugas	Persentase ketersediaan layanan urusan pemerintahan padaerah	Jumlah Laporan Hasil Pemulangan Pegawai yang Meninggal dalam Melaksanakan Tugas	Persentase Ketersediaan layanan administrasi kepegawaian	Kab. Buton Utara, Semua Kecamatan, Semua Kelurahan	100 persen	1 Laporan	100 Persen	6,000,000	Dana Transfer Umum-Dana Alokasi Umum		Persentase ketersediaan layanan urusan pemerintahan padaerah	100 persen	6,000,000												
4	01	01	2.05	08	Pemindahan Tugas ASN	Persentase ketersediaan layanan urusan pemerintahan padaerah	Jumlah ASN yang dipindahtugaskan	Persentase Ketersediaan layanan administrasi kepegawaian	Kab. Buton Utara, Semua Kecamatan, Semua Kelurahan	100 persen	1 Orang	100 Persen	4,000,000	Dana Transfer Umum-Dana Alokasi Umum		Persentase ketersediaan layanan urusan pemerintahan padaerah	100 persen	4,000,000												
4	01	01	2.05	09	Pendidikan dan Pelatihan Pegawai Berdasarkan Tugas dan Fungsi	Persentase ketersediaan layanan urusan pemerintahan padaerah	Jumlah Pegawai Berdasarkan Tugas dan Fungsi yang Mengikuti Pendidikan dan Pelatihan	Persentase Ketersediaan layanan administrasi kepegawaian	Semua Kab/Kota, Semua Kecamatan, Semua Kelurahan	100 persen	18 Orang	100 Persen	200,000,000	Dana Transfer Umum-Dana Alokasi Umum		Persentase ketersediaan layanan urusan pemerintahan padaerah	100 persen	200,000,000												
4	01	01	2.05	10	Sosialisasi Peraturan Perundang-Undangan	Persentase ketersediaan layanan urusan pemerintahan padaerah	Jumlah Orang yang Mengikuti Sosialisasi Peraturan Perundang-Undangan	Persentase Ketersediaan layanan administrasi kepegawaian	Kab. Buton Utara, Semua Kecamatan, Semua Kelurahan	100 persen	5 Orang	100 Persen	20,000,000	Dana Transfer Umum-Dana Alokasi Umum		Persentase ketersediaan layanan urusan pemerintahan padaerah	100 persen	20,000,000												
4	01	01	2.05	11	Bimbingan Teknis Implementasi Peraturan Perundang-Undangan	Persentase ketersediaan layanan urusan pemerintahan padaerah	Jumlah Orang yang Mengikuti Bimbingan Teknis Implementasi Peraturan Perundang-Undangan	Persentase Ketersediaan layanan administrasi kepegawaian	Semua Kab/Kota, Semua Kecamatan, Semua Kelurahan	100 persen	50 Orang	100 Persen	200,000,000	Dana Transfer Umum-Dana Alokasi Umum		Persentase ketersediaan layanan urusan pemerintahan padaerah	100 persen	200,000,000												
<b>4</b>	<b>01</b>	<b>01</b>	<b>2.06</b>		<b>Administrasi Umum Perangkat Daerah</b>								<b>5,119,392,000</b>					<b>5,119,392,000</b>												

**Program dan Kegiatan Perangkat Daerah  
Kabupaten Buton Utara  
Tahun 2023**

Unit Organisasi : 4.01.0.00.0.00.26.0000 Sekretariat Daerah  
Sub Unit Organisasi : 4.01.0.00.0.00.26.0000 Sekretariat Daerah

Kode	Kode	Kode	Kode	Kode	Kode	Kode	Kode	Kode	Kode	Kode	Kode	Kode	Indikator Kinerja			Rencana Tahun 2023					Catatan Penting	Prakiraan Maju Rencana Tahun 2024			
													Capaian Program	Keluaran Sub Kegiatan	Hasil Kegiatan	Lokasi Output Kegiatan	Target Capaian Kinerja			Pagu Indikatif (Rp.)		Sumber Dana	Target Capaian Kinerja		Kebutuhan Dana/ Pagu Indikatif (Rp.)
																	Program	Keluaran Sub Kegiatan	Hasil Kegiatan				Tolok Ukur	Target	
4	01	01	2.06	01		Penyediaan Komponen Instalasi Listrik/Penerangan Bangunan Kantor	Persentase ketersediaan layanan urusan pemerintahan padaerah	Jumlah Jenis Jumlah Paket Komponen Instalasi Listrik/Penerangan Bangunan Kantor yang Disediakan Jumlah Paket Komponen Instalasi Listrik/Penerangan Bangunan Kantor yang Disediakan	Persentase Pemenuhan layanan administrasi umum kantor	Kab. Buton Utara, Semua Kecamatan, Semua Kelurahan	100 persen	6 jenis 0 Paket 1 Paket	100 Persen	130,000,000	Dana Transfer Umum-Dana Alokasi Umum		Persentase ketersediaan layanan urusan pemerintahan padaerah	100 persen	130,000,000						
4	01	01	2.06	02		Penyediaan Peralatan dan Perlengkapan Kantor	Persentase ketersediaan layanan urusan pemerintahan padaerah	Jumlah Jenis Jumlah Paket Peralatan dan Perlengkapan Kantor yang Disediakan Jumlah Paket Peralatan dan Perlengkapan Kantor yang Disediakan	Persentase Pemenuhan layanan administrasi umum kantor	Kab. Buton Utara, Semua Kecamatan, Semua Kelurahan	100 persen	3 jenis 0 Paket 1 Paket	100 Persen	347,000,000	Dana Transfer Umum-Dana Alokasi Umum		Persentase ketersediaan layanan urusan pemerintahan padaerah	100 persen	347,000,000						
4	01	01	2.06	03		Penyediaan Peralatan Rumah Tangga	Persentase ketersediaan layanan urusan pemerintahan padaerah	Jumlah Jenis Jumlah Paket Peralatan Rumah Tangga yang Disediakan Jumlah Paket Peralatan Rumah Tangga yang Disediakan	Persentase Pemenuhan layanan administrasi umum kantor	Kab. Buton Utara, Semua Kecamatan, Semua Kelurahan	100 persen	5 jenis 0 Paket 1 Paket	100 Persen	15,000,000	Dana Transfer Umum-Dana Alokasi Umum		Persentase ketersediaan layanan urusan pemerintahan padaerah	100 persen	15,000,000						
4	01	01	2.06	04		Penyediaan Bahan Logistik Kantor	Persentase ketersediaan layanan urusan pemerintahan padaerah	Jumlah Jenis Jumlah Paket Bahan Logistik Kantor yang Disediakan Jumlah Paket Bahan Logistik Kantor yang Disediakan	Persentase Pemenuhan layanan administrasi umum kantor	Kab. Buton Utara, Semua Kecamatan, Semua Kelurahan	100 persen	2 jenis 0 Paket 1 Paket	100 Persen	500,000,000	Dana Transfer Umum-Dana Alokasi Umum		Persentase ketersediaan layanan urusan pemerintahan padaerah	100 persen	500,000,000						
4	01	01	2.06	05		Penyediaan Barang Cetak dan Penggandaan	Persentase ketersediaan layanan urusan pemerintahan padaerah	Jumlah Jenis Jumlah Paket Barang Cetak dan Penggandaan yang Disediakan Jumlah Paket Barang Cetak dan Penggandaan yang Disediakan	Persentase Pemenuhan layanan administrasi umum kantor	Kab. Buton Utara, Semua Kecamatan, Semua Kelurahan	100 persen	2 jenis 0 Paket 1 Paket	100 Persen	235,000,000	Dana Transfer Umum-Dana Alokasi Umum		Persentase ketersediaan layanan urusan pemerintahan padaerah	100 persen	235,000,000						
4	01	01	2.06	06		Penyediaan Bahan Bacaan dan Peraturan Perundang-undangan	Persentase ketersediaan layanan urusan pemerintahan padaerah	Jumlah Dokumen Bahan Bacaan dan Peraturan Perundang-undangan yang Disediakan Jumlah Jenis	Persentase Pemenuhan layanan administrasi umum kantor	Kab. Buton Utara, Semua Kecamatan, Semua Kelurahan	100 persen	0 Dokumen 6 jenis	100 Persen	227,392,000	Dana Transfer Umum-Dana Alokasi Umum		Persentase ketersediaan layanan urusan pemerintahan padaerah	100 persen	227,392,000						

**Program dan Kegiatan Perangkat Daerah  
Kabupaten Buton Utara  
Tahun 2023**

Unit Organisasi : 4.01.0.00.0.00.26.0000 Sekretariat Daerah  
Sub Unit Organisasi : 4.01.0.00.0.00.26.0000 Sekretariat Daerah

Kode	Urusan/ Bidang Urusan/ Program/ Kegiatan/ Sub Kegiatan					Indikator Kinerja			Rencana Tahun 2023					Catatan Penting	Prakiraan Maju Rencana Tahun 2024			
						Capaian Program	Keluaran Sub Kegiatan	Hasil Kegiatan	Lokasi Output Kegiatan	Target Capaian Kinerja			Pagu Indikatif (Rp.)		Sumber Dana	Target Capaian Kinerja		Kebutuhan Dana/ Pagu Indikatif (Rp.)
										Program	Keluaran Sub Kegiatan	Hasil Kegiatan				Tolok Ukur	Target	
4	01	01	2.06	07	Penyediaan Bahan/Material	Persentase ketersediaan layanan urusan pemerintahan pedaeerah	Jumlah Jenis Jumlah Paket Bahan/Material yang Disediakan Jumlah Paket Bahan/Material yang Disediakan	Persentase Pemenuhan layanan administrasi umum kantor	Kab. Buton Utara, Semua Kecamatan, Semua Kelurahan	100 persen	1 jenis 0 Paket 1 Paket	100 Persen	65,000,000	Dana Transfer Umum-Dana Alokasi Umum		Persentase ketersediaan layanan urusan pemerintahan pedaeerah	100 persen	65,000,000
4	01	01	2.06	08	Fasilitasi Kunjungan Tamu	Persentase ketersediaan layanan urusan pemerintahan pedaeerah	Jumlah Jenis Jumlah Laporan Fasilitasi Kunjungan Tamu	Persentase Pemenuhan layanan administrasi umum kantor	Kab. Buton Utara, Semua Kecamatan, Semua Kelurahan	100 persen	2 jenis 0 Laporan	100 Persen	500,000,000	Dana Transfer Umum-Dana Alokasi Umum		Persentase ketersediaan layanan urusan pemerintahan pedaeerah	100 persen	500,000,000
4	01	01	2.06	09	Penyelenggaraan Rapat Koordinasi dan Konsultasi SKPD	Persentase ketersediaan layanan urusan pemerintahan pedaeerah	Jumlah Laporan Penyelenggaraan Rapat Koordinasi dan Konsultasi SKPD	Persentase Pemenuhan layanan administrasi umum kantor	Kab. Buton Utara, Semua Kecamatan, Semua Kelurahan	100 persen	218 Laporan	100 Persen	3,000,000,000	Dana Transfer Umum-Dana Alokasi Umum PENDAPATAN TRANSFER		Persentase ketersediaan layanan urusan pemerintahan pedaeerah	100 persen	3,000,000,000
4	01	01	2.06	11	Dukungan Pelaksanaan Sistem Pemerintahan Berbasis Elektronik pada SKPD	Persentase ketersediaan layanan urusan pemerintahan pedaeerah	Jumlah Dokumen Dukungan Pelaksanaan Sistem Pemerintahan Berbasis Elektronik pada SKPD	Persentase Pemenuhan layanan administrasi umum kantor	Kab. Buton Utara, Semua Kecamatan, Semua Kelurahan	100 persen	1 Dokumen	100 Persen	100,000,000	Dana Transfer Umum-Dana Alokasi Umum		Persentase ketersediaan layanan urusan pemerintahan pedaeerah	100 persen	100,000,000
<b>4</b>	<b>01</b>	<b>01</b>	<b>2.07</b>		<b>Pengadaan Barang Milik Daerah Penunjang Urusan Pemerintah Daerah</b>							<b>5,868,000,000</b>					<b>5,868,000,000</b>	
4	01	01	2.07	05	Pengadaan Mebel	Persentase ketersediaan layanan urusan pemerintahan pedaeerah	Jumlah Paket Mebel yang Disediakan	Persentase Pemenuhan Kebutuhan Aset OPD	Kab. Buton Utara, Semua Kecamatan, Semua Kelurahan	100 persen	4 Unit	100 Persen	50,000,000	Dana Transfer Umum-Dana Alokasi Umum		Persentase ketersediaan layanan urusan pemerintahan pedaeerah	100 persen	50,000,000
4	01	01	2.07	06	Pengadaan Peralatan dan Mesin Lainnya	Persentase ketersediaan layanan urusan pemerintahan pedaeerah	Jumlah Unit Peralatan dan Mesin Lainnya yang Disediakan	Persentase Pemenuhan Kebutuhan Aset OPD	Kab. Buton Utara, Semua Kecamatan, Semua Kelurahan	100 persen	1 Unit	100 Persen	18,000,000	Dana Transfer Umum-Dana Alokasi Umum		Persentase ketersediaan layanan urusan pemerintahan pedaeerah	100 persen	18,000,000
4	01	01	2.07	09	Pengadaan Gedung Kantor atau Bangunan Lainnya	Persentase ketersediaan layanan urusan pemerintahan pedaeerah	Jumlah Unit Gedung Kantor atau Bangunan Lainnya yang Disediakan	Persentase Pemenuhan Kebutuhan Aset OPD	Kab. Buton Utara, Semua Kecamatan, Semua Kelurahan	100 persen	6 Unit	100 Persen	5,000,000,000	Dana Transfer Umum-Dana Alokasi Umum		Persentase ketersediaan layanan urusan pemerintahan pedaeerah	100 persen	5,000,000,000
4	01	01	2.07	10	Pengadaan Sarana dan Prasarana Gedung Kantor atau Bangunan Lainnya	Persentase ketersediaan layanan urusan pemerintahan pedaeerah	Jumlah Unit Sarana dan Prasarana Gedung Kantor atau Bangunan Lainnya yang Disediakan	Persentase Pemenuhan Kebutuhan Aset OPD	Kab. Buton Utara, Semua Kecamatan, Semua Kelurahan	100 persen	2 Unit	100 Persen	400,000,000	Dana Transfer Umum-Dana Alokasi Umum		Persentase ketersediaan layanan urusan pemerintahan pedaeerah	100 persen	400,000,000
4	01	01	2.07	11	Pengadaan Sarana dan Prasarana Pendukung Gedung Kantor atau Bangunan Lainnya	Persentase ketersediaan layanan urusan pemerintahan pedaeerah	Jumlah Unit Sarana dan Prasarana Pendukung Gedung Kantor atau Bangunan Lainnya yang Disediakan	Persentase Pemenuhan Kebutuhan Aset OPD	Kab. Buton Utara, Semua Kecamatan, Semua Kelurahan	100 persen	2 Unit	100 Persen	400,000,000	Dana Transfer Umum-Dana Alokasi Umum		Persentase ketersediaan layanan urusan pemerintahan pedaeerah	100 persen	400,000,000



**Program dan Kegiatan Perangkat Daerah  
Kabupaten Buton Utara  
Tahun 2023**

Unit Organisasi : 4.01.0.00.0.00.26.0000 Sekretariat Daerah  
Sub Unit Organisasi : 4.01.0.00.0.00.26.0000 Sekretariat Daerah

Kode	Urusan/ Bidang Urusan/ Program/ Kegiatan/ Sub Kegiatan	Indikator Kinerja			Rencana Tahun 2023					Catatan Penting	Prakiraan Maju Rencana Tahun 2024							
		Capaian Program	Keluaran Sub Kegiatan	Hasil Kegiatan	Lokasi Output Kegiatan	Target Capaian Kinerja			Pagu Indikatif (Rp.)		Sumber Dana	Target Capaian Kinerja		Kebutuhan Dana/ Pagu Indikatif (Rp.)				
						Program	Keluaran Sub Kegiatan	Hasil Kegiatan				Tolok Ukur	Target					
<b>4</b>	<b>01</b>	<b>01</b>	<b>2.08</b>	<b>Penyediaan Jasa Penunjang Urusan Pemerintahan Daerah</b>					<b>2,476,400,000</b>				<b>2,476,400,000</b>					
4	01	01	2.08	01	Penyediaan Jasa Surat Menyurat	Persentase ketersediaan layanan urusan pemerintahan pederaah	Jumlah Laporan Penyediaan Jasa Surat Menyurat	Persentase pemenuhan jasa penunjang kantor	Kab. Buton Utara, Semua Kecamatan, Semua Kelurahan	100 persen	70 Laporan	100 Persen	76,000,000	Dana Transfer Umum-Dana Alokasi Umum		Persentase ketersediaan layanan urusan pemerintahan pederaah	100 persen	76,000,000
4	01	01	2.08	02	Penyediaan Jasa Komunikasi, Sumber Daya Air dan Listrik	Persentase ketersediaan layanan urusan pemerintahan pederaah	Jumlah Jenis Jumlah Laporan Penyediaan Jasa Komunikasi, Sumber Daya Air dan Listrik yang Disediakan Jumlah Laporan Penyediaan Jasa Komunikasi, Sumber Daya Air dan Listrik yang Disediakan	Persentase pemenuhan jasa penunjang kantor	Kab. Buton Utara, Semua Kecamatan, Semua Kelurahan	100 persen	4 jenis 0 Laporan 4 Laporan	100 Persen	780,000,000	Dana Transfer Umum-Dana Alokasi Umum		Persentase ketersediaan layanan urusan pemerintahan pederaah	100 persen	780,000,000
4	01	01	2.08	03	Penyediaan Jasa Peralatan dan Perlengkapan Kantor	Persentase ketersediaan layanan urusan pemerintahan pederaah	Jumlah Laporan Penyediaan Jasa Peralatan dan Perlengkapan Kantor yang Disediakan	Persentase pemenuhan jasa penunjang kantor	Kab. Buton Utara, Semua Kecamatan, Semua Kelurahan	100 persen	3 Laporan	100 Persen	58,000,000	Dana Transfer Umum-Dana Alokasi Umum		Persentase ketersediaan layanan urusan pemerintahan pederaah	100 persen	58,000,000
4	01	01	2.08	04	Penyediaan Jasa Pelayanan Umum Kantor	Persentase ketersediaan layanan urusan pemerintahan pederaah	Jumlah Laporan Penyediaan Jasa Pelayanan Umum Kantor yang Disediakan Jumlah Laporan Penyediaan Jasa Pelayanan Umum Kantor yang Disediakan Jumlah Orang	Persentase pemenuhan jasa penunjang kantor	Kab. Buton Utara, Semua Kecamatan, Semua Kelurahan	100 persen	0 Laporan 1 Laporan 42 Orang	100 Persen	1,562,400,000	Dana Transfer Umum-Dana Alokasi Umum		Persentase ketersediaan layanan urusan pemerintahan pederaah	100 persen	1,562,400,000
<b>4</b>	<b>01</b>	<b>01</b>	<b>2.09</b>	<b>Pemeliharaan Barang Milik Daerah Penunjang Urusan Pemerintahan Daerah</b>					<b>4,607,400,000</b>				<b>4,607,400,000</b>					
4	01	01	2.09	01	Penyediaan Jasa Pemeliharaan, Biaya Pemeliharaan, dan Pajak Kendaraan Perorangan Dinas atau Kendaraan Dinas Jabatan	Persentase ketersediaan layanan urusan pemerintahan pederaah	Jumlah Jenis Jumlah Kendaraan Perorangan Dinas atau Kendaraan Dinas Jabatan yang Dipelihara dan dibayarkan Pajaknya	Persentase barang milik daerah yang terpelihara	Kab. Buton Utara, Semua Kecamatan, Semua Kelurahan	100 persen	2 jenis 0 Unit	100 Persen	750,000,000	Dana Transfer Umum-Dana Bagi Hasil Dana Transfer Umum-Dana Alokasi Umum		Persentase ketersediaan layanan urusan pemerintahan pederaah	100 persen	750,000,000
4	01	01	2.09	02	Penyediaan Jasa Pemeliharaan, Biaya Pemeliharaan, Pajak dan Perizinan Kendaraan Dinas Operasional atau Lapangan	Persentase ketersediaan layanan urusan pemerintahan pederaah	Jumlah Kendaraan Dinas Operasional atau Lapangan yang Dipelihara dan dibayarkan Pajak dan Perizinannya	Persentase barang milik daerah yang terpelihara	Kab. Buton Utara, Semua Kecamatan, Semua Kelurahan	100 persen	50 Unit	100 Persen	2,500,000,000	Dana Transfer Umum-Dana Alokasi Umum		Persentase ketersediaan layanan urusan pemerintahan pederaah	100 persen	2,500,000,000
4	01	01	2.09	05	Pemeliharaan Mebel	Persentase ketersediaan layanan urusan pemerintahan pederaah	Jumlah Mebel yang Dipelihara	Persentase barang milik daerah yang terpelihara	Kab. Buton Utara, Semua Kecamatan, Semua Kelurahan	100 persen	4 Unit	100 Persen	2,400,000	Dana Transfer Umum-Dana Alokasi Umum		Persentase ketersediaan layanan urusan pemerintahan pederaah	100 persen	2,400,000

**Program dan Kegiatan Perangkat Daerah  
Kabupaten Buton Utara  
Tahun 2023**

Unit Organisasi : 4.01.0.00.0.00.26.0000 Sekretariat Daerah  
Sub Unit Organisasi : 4.01.0.00.0.00.26.0000 Sekretariat Daerah

Kode	Kode	Kode	Kode	Kode	Kode	Kode	Indikator Kinerja			Rencana Tahun 2023				Catatan Penting	Prakiraan Maju Rencana Tahun 2024					
							Urusan/ Bidang Urusan/ Program/ Kegiatan/ Sub Kegiatan	Capaian Program	Keluaran Sub Kegiatan	Hasil Kegiatan	Lokasi Output Kegiatan	Target Capaian Kinerja			Pagu Indikatif (Rp.)	Sumber Dana	Target Capaian Kinerja		Kebutuhan Dana/ Pagu Indikatif (Rp.)	
												Program	Keluaran Sub Kegiatan				Hasil Kegiatan	Tolok Ukur		Target
4	01	01	2.09	06	Pemeliharaan Peralatan dan Mesin Lainnya	Persentase ketersediaan layanan urusan pemerintahan pederaah	Jumlah Peralatan dan Mesin Lainnya yang Dipelihara	Persentase barang milik daerah yang terpelihara	Kab. Buton Utara, Semua Kecamatan, Semua Kelurahan	100 persen	7 Unit	100 Persen	55,000,000	Dana Transfer Umum-Dana Alokasi Umum		Persentase ketersediaan layanan urusan pemerintahan pederaah	100 persen	55,000,000		
4	01	01	2.09	09	Pemeliharaan/Rehabilitasi Gedung Kantor dan Bangunan Lainnya	Persentase ketersediaan layanan urusan pemerintahan pederaah	Jumlah Gedung Kantor dan Bangunan Lainnya yang Dipelihara/Direhabilitasi	Persentase barang milik daerah yang terpelihara	Kab. Buton Utara, Semua Kecamatan, Semua Kelurahan	100 persen	3 Unit	100 Persen	600,000,000	Dana Transfer Umum-Dana Alokasi Umum		Persentase ketersediaan layanan urusan pemerintahan pederaah	100 persen	600,000,000		
4	01	01	2.09	10	Pemeliharaan/Rehabilitasi Sarana dan Prasarana Gedung Kantor atau Bangunan Lainnya	Persentase ketersediaan layanan urusan pemerintahan pederaah	Jumlah Sarana dan Prasarana Gedung Kantor atau Bangunan Lainnya yang Dipelihara/Direhabilitasi	Persentase barang milik daerah yang terpelihara	Kab. Buton Utara, Semua Kecamatan, Semua Kelurahan	100 persen	3 Unit	100 Persen	600,000,000	Dana Transfer Umum-Dana Alokasi Umum		Persentase ketersediaan layanan urusan pemerintahan pederaah	100 persen	600,000,000		
4	01	01	2.09	11	Pemeliharaan/Rehabilitasi Sarana dan Prasarana Pendukung Gedung Kantor atau Bangunan Lainnya	Persentase ketersediaan layanan urusan pemerintahan pederaah	Jumlah Sarana dan Prasarana Pendukung Gedung Kantor atau Bangunan Lainnya yang Dipelihara/Direhabilitasi	Persentase barang milik daerah yang terpelihara	Kab. Buton Utara, Semua Kecamatan, Semua Kelurahan	100 persen	1 Unit	100 Persen	100,000,000	Dana Transfer Umum-Dana Alokasi Umum		Persentase ketersediaan layanan urusan pemerintahan pederaah	100 persen	100,000,000		
<b>4</b>	<b>01</b>	<b>01</b>	<b>2.11</b>		<b>Administrasi Keuangan dan Operasional Kepala Daerah dan Wakil Kepala Daerah</b>							<b>748,239,573</b>				<b>748,239,573</b>				
4	01	01	2.11	01	Penyediaan Gaji dan Tunjangan Kepala Daerah dan Wakil Kepala Daerah	Persentase ketersediaan layanan urusan pemerintahan pederaah	Jumlah Orang yang Menerima Gaji dan Tunjangan Kepala Daerah dan Wakil Kepala Daerah	Persentase ketersediaan layanan administrasi Keuangan dan Operasional KDH/WKDH	Kab. Buton Utara, Semua Kecamatan, Semua Kelurahan	100 persen	2 Orang/Bulan	100 Persen	486,239,573	Dana Transfer Umum-Dana Alokasi Umum		Persentase ketersediaan layanan urusan pemerintahan pederaah	100 persen	486,239,573		
4	01	01	2.11	02	Penyediaan Pakaian Dinas dan Atribut Kelengkapan Kepala Daerah dan Wakil Kepala Daerah	Persentase ketersediaan layanan urusan pemerintahan pederaah	Jumlah Paket Pakaian Dinas dan Atribut Kelengkapan Kepala Daerah dan Wakil Kepala Daerah yang Disediakan	Persentase ketersediaan layanan administrasi Keuangan dan Operasional KDH/WKDH	Kab. Buton Utara, Semua Kecamatan, Semua Kelurahan	100 persen	1 Paket	100 Persen	90,000,000	Dana Transfer Umum-Dana Alokasi Umum		Persentase ketersediaan layanan urusan pemerintahan pederaah	100 persen	90,000,000		
4	01	01	2.11	03	Pelaksanaan Medical Check Up Kepala Daerah dan Wakil Kepala Daerah	Persentase ketersediaan layanan urusan pemerintahan pederaah	Jumlah Orang yang Mengikuti Medical Check Up Kepala Daerah dan Wakil Kepala Daerah	Persentase ketersediaan layanan administrasi Keuangan dan Operasional KDH/WKDH	Kab. Buton Utara, Semua Kecamatan, Semua Kelurahan	100 persen	2 Orang	100 Persen	72,000,000	Dana Transfer Umum-Dana Alokasi Umum		Persentase ketersediaan layanan urusan pemerintahan pederaah	100 persen	72,000,000		
4	01	01	2.11	04	Penyediaan Dana Penunjang Operasional Kepala Daerah dan Wakil Kepala Daerah	Persentase ketersediaan layanan urusan pemerintahan pederaah	Jumlah Orang yang Menerima Dana Penunjang Operasional Kepala Daerah dan Wakil Kepala Daerah	Persentase ketersediaan layanan administrasi Keuangan dan Operasional KDH/WKDH	Kab. Buton Utara, Semua Kecamatan, Semua Kelurahan	100 persen	2 Orang/Bulan	100 Persen	100,000,000	Dana Transfer Umum-Dana Alokasi Umum		Persentase ketersediaan layanan urusan pemerintahan pederaah	100 persen	100,000,000		
<b>4</b>	<b>01</b>	<b>01</b>	<b>2.12</b>		<b>Fasilitas Kerumahtanggaan Sekretariat Daerah</b>							<b>1,645,000,000</b>				<b>1,645,000,000</b>				
4	01	01	2.12	01	Penyediaan Kebutuhan Rumah Tangga Kepala Daerah	Persentase ketersediaan layanan urusan pemerintahan pederaah	Jumlah Paket Kebutuhan Rumah Tangga Kepala Daerah yang Disediakan		Kab. Buton Utara, Semua Kecamatan, Semua Kelurahan	100 persen	1 Paket	100 Persen	875,000,000	Dana Transfer Umum-Dana Alokasi Umum		Persentase ketersediaan layanan urusan pemerintahan pederaah	100 persen	875,000,000		



**Program dan Kegiatan Perangkat Daerah  
Kabupaten Buton Utara  
Tahun 2023**

Unit Organisasi : 4.01.0.00.0.00.26.0000 Sekretariat Daerah  
Sub Unit Organisasi : 4.01.0.00.0.00.26.0000 Sekretariat Daerah

Kode	Urusan/ Bidang Urusan/ Program/ Kegiatan/ Sub Kegiatan	Indikator Kinerja			Rencana Tahun 2023						Catatan Penting	Prakiraan Maju Rencana Tahun 2024						
		Capaian Program	Keluaran Sub Kegiatan	Hasil Kegiatan	Lokasi Output Kegiatan	Target Capaian Kinerja			Pagu Indikatif (Rp.)	Sumber Dana		Target Capaian Kinerja		Kebutuhan Dana/ Pagu Indikatif (Rp.)				
						Program	Keluaran Sub Kegiatan	Hasil Kegiatan				Tolok Ukur	Target					
4	01	01	2.14	02	Fasilitasi Komunikasi Pimpinan	Persentase ketersediaan layanan urusan pemerintahan pedaerah	Jumlah Kegiatan Jumlah Laporan Hasil Fasilitasi Komunikasi Pimpinan	Persentase terlaksananya kegiatan Pelaksanaan Protokol dan komunikasi pimpinan	Kab. Buton Utara, Semua Kecamatan, Semua Kelurahan	100 persen	5 Kegiatan 0 Laporan	100 Persen	1,232,000,000	Dana Transfer Umum-Dana Alokasi Umum		Persentase ketersediaan layanan urusan pemerintahan pedaerah	100 persen	1,232,000,000
4	01	01	2.14	03	Pendokumentasian Tugas Pimpinan	Persentase ketersediaan layanan urusan pemerintahan pedaerah	Jumlah Kegiatan Jumlah Laporan Pendokumentasian Tugas Pimpinan	Persentase terlaksananya kegiatan Pelaksanaan Protokol dan komunikasi pimpinan	Kab. Buton Utara, Semua Kecamatan, Semua Kelurahan	100 persen	5 Kegiatan 0 Laporan	100 Persen	853,056,000	Dana Transfer Umum-Dana Alokasi Umum		Persentase ketersediaan layanan urusan pemerintahan pedaerah	100 persen	853,056,000
<b>4</b>	<b>01</b>	<b>02</b>			<b>PROGRAM PEMERINTAHAN DAN KESEJAHTERAAN RAKYAT</b>						<b>13,120,016,500</b>				<b>13,120,016,500</b>			
<b>4</b>	<b>01</b>	<b>02</b>	<b>2.01</b>		<b>Administrasi Tata Pemerintahan</b>						<b>495,000,000</b>				<b>495,000,000</b>			
4	01	02	2.01	01	Penataan Administrasi Pemerintahan	Persentase Perangkat Daerah yang nilai SAKIPnya minimal BB (70- 80%)	Jumlah Dokumen Hasil Penataan Administrasi Pemerintahan	Persentase Dokumen Pelaksanaan Administrasi Tata Pemerintahan tepat waktu	Kab. Buton Utara, Semua Kecamatan, Semua Kelurahan	70 persen	2 Dokumen	80 Persen	150,000,000	Dana Transfer Umum-Dana Alokasi Umum		Persentase Perangkat Daerah yang nilai SAKIPnya minimal BB (70-80%)	70 persen	150,000,000
4	01	02	2.01	02	Pengelolaan Administrasi Kewilayahan	Persentase Perangkat Daerah yang nilai SAKIPnya minimal BB (70- 80%)	Jumlah Dokumen Hasil Pengelolaan Administrasi Kewilayahan	Persentase Dokumen Pelaksanaan Administrasi Tata Pemerintahan tepat waktu		70 persen	5 Dokumen	80 Persen	205,000,000	Dana Transfer Umum-Dana Alokasi Umum		Persentase Perangkat Daerah yang nilai SAKIPnya minimal BB (70-80%)	70 persen	205,000,000
4	01	02	2.01	03	Fasilitasi Pelaksanaan Otonomi Daerah	Persentase Perangkat Daerah yang nilai SAKIPnya minimal BB (70- 80%)	Jumlah Dokumen Hasil Fasilitasi Pelaksanaan Otonomi Daerah	Persentase Dokumen Pelaksanaan Administrasi Tata Pemerintahan tepat waktu	Kab. Buton Utara, Semua Kecamatan, Semua Kelurahan	70 persen	2 Dokumen	80 Persen	140,000,000	Dana Transfer Umum-Dana Alokasi Umum		Persentase Perangkat Daerah yang nilai SAKIPnya minimal BB (70-80%)	70 persen	140,000,000
<b>4</b>	<b>01</b>	<b>02</b>	<b>2.02</b>		<b>Pelaksanaan Kebijakan Kesejahteraan Rakyat</b>						<b>11,471,500,000</b>				<b>11,471,500,000</b>			
4	01	02	2.02	01	Fasilitasi Pengelolaan Bina Mental Spiritual	Persentase Perangkat Daerah yang nilai SAKIPnya minimal BB (70- 80%)	Jumlah Dokumen Hasil Fasilitasi Pengelolaan Bina Mental Spiritual Jumlah Kegiatan	Persentase Dokumen Pelaksanaan Administrasi Tata Pemerintahan tepat waktu	Kab. Buton Utara, Semua Kecamatan, Semua Kelurahan	70 persen	0 Dokumen 5 Kegiatan	100 Persen	6,871,500,000	Dana Transfer Umum-Dana Alokasi Umum PENDAPATAN TRANSFER		Persentase Perangkat Daerah yang nilai SAKIPnya minimal BB (70-80%)	70 persen	6,871,500,000
4	01	02	2.02	02	Pelaksanaan Kebijakan, Evaluasi, dan Capaian Kinerja Terkait Kesejahteraan Sosial	Persentase Perangkat Daerah yang nilai SAKIPnya minimal BB (70- 80%)	Jumlah Dokumen Hasil Kebijakan, Evaluasi, dan Capaian Kinerja Terkait Kesejahteraan Sosial yang Meliputi Urusan Sosial, Transmigrasi, Kesehatan, Pemberdayaan Perempuan dan Perlindungan Anak, Administrasi Kependudukan Dan Pencatatan Sipil, Pemberdayaan Masyarakat dan Desa, Pengendalian Penduduk dan KB	Persentase Dokumen Pelaksanaan Administrasi Tata Pemerintahan tepat waktu	Kab. Buton Utara, Semua Kecamatan, Semua Kelurahan	70 persen	45 Dokumen	100 Persen	1,500,000,000	Dana Transfer Umum-Dana Alokasi Umum		Persentase Perangkat Daerah yang nilai SAKIPnya minimal BB (70-80%)	70 persen	1,500,000,000

**Program dan Kegiatan Perangkat Daerah  
Kabupaten Buton Utara  
Tahun 2023**

Unit Organisasi : 4.01.0.00.0.00.26.0000 Sekretariat Daerah  
Sub Unit Organisasi : 4.01.0.00.0.00.26.0000 Sekretariat Daerah

Kode	Kode	Kode	Kode	Kode	Urusan/ Bidang Urusan/ Program/ Kegiatan/ Sub Kegiatan	Indikator Kinerja			Rencana Tahun 2023			Catatan Penting	Prakiraan Maju Rencana Tahun 2024					
						Capaian Program	Keluaran Sub Kegiatan	Hasil Kegiatan	Lokasi Output Kegiatan	Target Capaian Kinerja			Pagu Indikatif (Rp.)	Sumber Dana	Target Capaian Kinerja		Kebutuhan Dana/ Pagu Indikatif (Rp.)	
										Program	Keluaran Sub Kegiatan				Hasil Kegiatan	Tolok Ukur		Target
4	01	02	2.02	03	Pelaksanaan Kebijakan, Evaluasi, dan Capaian Kinerja Terkait Kesejahteraan Masyarakat	Persentase Perangkat Daerah yang nilai SAKIPnya minimal BB (70-80%)	Jumlah Dokumen Hasil Kebijakan, Evaluasi, dan Capaian Kinerja Terkait Kesejahteraan Masyarakat yang Meliputi Urusan Kepemudaan dan Olahraga, Pariwisata, Pendidikan, Kebudayaan, Perpustakaan, Kearsipan, Trantibum Linmas	Persentase Dokumen Pelaksanaan Administrasi Tata Pemerintahan tepat waktu	Kab. Buton Utara, Semua Kecamatan, Semua Kelurahan	70 persen	45 Dokumen	100 Persen	3,000,000,000	Dana Transfer Umum-Dana Bagi Hasil Dana Transfer Umum-Dana Alokasi Umum	Persentase Perangkat Daerah yang nilai SAKIPnya minimal BB (70-80%)	70 persen	3,000,000,000	
4	01	02	2.02	04	Peningkatan Kesadaran Keluarga dalam Membangun Kerja Sama antar-Keluarga, Warga, dan Kelompok Masyarakat	Persentase Perangkat Daerah yang nilai SAKIPnya minimal BB (70-80%)	Jumlah Keluarga yang Mengikuti Peningkatan Kesadaran Keluarga dalam Membangun Kerja Sama antar-Keluarga, Warga, dan Kelompok Masyarakat	Persentase Dokumen Pelaksanaan Administrasi Tata Pemerintahan tepat waktu		70 persen	0 Keluarga	100 Persen	50,000,000		Persentase Perangkat Daerah yang nilai SAKIPnya minimal BB (70-80%)	70 persen	50,000,000	
4	01	02	2.02	05	Peningkatan Kesadaran Keluarga dalam Peningkatan Pendidikan dan Keterampilan untuk Mewujudkan Sumber Daya Manusia yang Berkualitas dan Berdaya Saing	Persentase Perangkat Daerah yang nilai SAKIPnya minimal BB (70-80%)	Jumlah Keluarga yang Mengikuti Peningkatan Kesadaran Keluarga dalam Mewujudkan Rumah Sehat dan Layak Huni serta Kesadaran Hukum tentang Kepemilikan Rumah	Persentase Dokumen Pelaksanaan Administrasi Tata Pemerintahan tepat waktu		70 persen	0 Keluarga	100 Persen	50,000,000		Persentase Perangkat Daerah yang nilai SAKIPnya minimal BB (70-80%)	70 persen	50,000,000	
<b>4</b>	<b>01</b>	<b>02</b>	<b>2.03</b>		<b>Fasilitasi dan Koordinasi Hukum</b>							<b>1,053,516,500</b>				<b>1,053,516,500</b>		
4	01	02	2.03	01	Fasilitasi Penyusunan Produk Hukum Daerah	Persentase Perangkat Daerah yang nilai SAKIPnya minimal BB (70-80%)	Jumlah Produk Hukum Daerah yang Disusun	Persentase fasilitasi dan koordinasi hukum yang tertangani	Kab. Buton Utara, Semua Kecamatan, Semua Kelurahan	70 persen	3 Dokumen	100 Persen	423,726,500	Dana Transfer Umum-Dana Alokasi Umum	Persentase Perangkat Daerah yang nilai SAKIPnya minimal BB (70-80%)	70 persen	423,726,500	
4	01	02	2.03	02	Fasilitasi Bantuan Hukum	Persentase Perangkat Daerah yang nilai SAKIPnya minimal BB (70-80%)	Jumlah Kasus yang Mendapatkan Fasilitasi Bantuan Hukum	Persentase fasilitasi dan koordinasi hukum yang tertangani	Kab. Buton Utara, Semua Kecamatan, Semua Kelurahan	70 persen	5 Kasus	100 Persen	295,090,000	PENDAPATAN ASLI DAERAH (PAD) Dana Transfer Umum-Dana Alokasi Umum	Persentase Perangkat Daerah yang nilai SAKIPnya minimal BB (70-80%)	70 persen	295,090,000	
4	01	02	2.03	03	Pendokumentasian Produk Hukum dan Pengelolaan Informasi Hukum	Persentase Perangkat Daerah yang nilai SAKIPnya minimal BB (70-80%)	Jumlah Produk Hukum dan Pengelolaan Informasi Hukum yang Didokumentasi	Persentase fasilitasi dan koordinasi hukum yang tertangani	Kab. Buton Utara, Semua Kecamatan, Semua Kelurahan	70 persen	10 Dokumen	100 Persen	334,700,000	Dana Transfer Umum-Dana Alokasi Umum	Persentase Perangkat Daerah yang nilai SAKIPnya minimal BB (70-80%)	70 persen	334,700,000	
<b>4</b>	<b>01</b>	<b>02</b>	<b>2.04</b>		<b>Fasilitasi Kerja Sama Daerah</b>							<b>100,000,000</b>				<b>100,000,000</b>		
4	01	02	2.04	01	Fasilitasi Kerja Sama Dalam Negeri	Persentase Perangkat Daerah yang nilai SAKIPnya minimal BB (70-80%)	Jumlah Dokumen Hasil Fasilitasi Kerja Sama Dalam Negeri	Persentase Fasilitasi Kerja Sama Daerah yang terealisasi	Kab. Buton Utara, Semua Kecamatan, Semua Kelurahan	70 persen	1 Dokumen	100 Persen	100,000,000	Dana Transfer Umum-Dana Alokasi Umum	Persentase Perangkat Daerah yang nilai SAKIPnya minimal BB (70-80%)	70 persen	100,000,000	
<b>4</b>	<b>01</b>	<b>03</b>			<b>PROGRAM PEREKONOMIAN DAN PEMBANGUNAN</b>							<b>4,078,226,400</b>				<b>4,078,226,400</b>		
<b>4</b>	<b>01</b>	<b>03</b>	<b>2.01</b>		<b>Pelaksanaan Kebijakan Perekonomian</b>							<b>1,350,000,000</b>				<b>1,350,000,000</b>		

**Program dan Kegiatan Perangkat Daerah  
Kabupaten Buton Utara  
Tahun 2023**

Unit Organisasi : 4.01.0.00.0.00.26.0000 Sekretariat Daerah  
Sub Unit Organisasi : 4.01.0.00.0.00.26.0000 Sekretariat Daerah

Kode	Kode	Kode	Kode	Kode	Urusan/ Bidang Urusan/ Program/ Kegiatan/ Sub Kegiatan	Indikator Kinerja			Rencana Tahun 2023			Catatan Penting	Prakiraan Maju Rencana Tahun 2024					
						Capaian Program	Keluaran Sub Kegiatan	Hasil Kegiatan	Lokasi Output Kegiatan	Target Capaian Kinerja			Pagu Indikatif (Rp.)	Sumber Dana	Target Capaian Kinerja		Kebutuhan Dana/ Pagu Indikatif (Rp.)	
										Program	Keluaran Sub Kegiatan				Hasil Kegiatan	Tolok Ukur		Target
4	01	03	2.01	02	Pengendalian dan Distribusi Perekonomian	Tingkat inflasi rendah (<10 %)	Jumlah Laporan Hasil Pengendalian dan Distribusi Perekonomian Jumlah Laporan Hasil Pengendalian dan Distribusi Perekonomian	persentase penyusunan kebijakan perekonomian yang terealisasi	Kab. Buton Utara, Semua Kecamatan, Semua Kelurahan	Tingkat inflasi rendah (<10 %) -	2 Kegiatan 2 Laporan	100 Persen	400,000,000	Dana Transfer Umum-Dana Alokasi Umum PENDAPATAN TRANSFER	Tingkat inflasi rendah (<10 %)	Tingkat inflasi rendah (<10 %) -	400,000,000	
4	01	03	2.01	03	Perencanaan dan Pengawasan Ekonomi Mikro Kecil	Tingkat inflasi rendah (<10 %)	Jumlah Dokumen Hasil Perencanaan dan Pengawasan Ekonomi Mikro Kecil Jumlah Kegiatan	persentase penyusunan kebijakan perekonomian yang terealisasi	Kab. Buton Utara, Semua Kecamatan, Semua Kelurahan	Tingkat inflasi rendah (<10 %) -	0 Dokumen 2 Kegiatan	100 Persen	950,000,000	Dana Transfer Umum-Dana Alokasi Umum	Tingkat inflasi rendah (<10 %)	Tingkat inflasi rendah (<10 %) -	950,000,000	
<b>4</b>	<b>01</b>	<b>03</b>	<b>2.02</b>		<b>Pelaksanaan Administrasi Pembangunan</b>							<b>2,065,052,200</b>					<b>2,065,052,200</b>	
4	01	03	2.02	01	Fasilitasi Penyusunan Program Pembangunan	Tingkat inflasi rendah (<10 %)	Jumlah Dokumen Hasil Fasilitasi Penyusunan Program Pembangunan Daerah	Persentase penyusunan kebijakan administratif bidang pembangunan yang terealisasi	Kab. Buton Utara, Semua Kecamatan, Semua Kelurahan	Tingkat inflasi rendah (<10 %) -	1 Dokumen	100 Persen	150,000,000	Dana Transfer Umum-Dana Alokasi Umum PENDAPATAN TRANSFER	Tingkat inflasi rendah (<10 %)	Tingkat inflasi rendah (<10 %) -	150,000,000	
4	01	03	2.02	02	Pengendalian dan Evaluasi Program Pembangunan	Tingkat inflasi rendah (<10 %)	Jumlah Laporan Hasil Pengendalian dan Evaluasi Program Pembangunan	Persentase penyusunan kebijakan administratif bidang pembangunan yang terealisasi	Kab. Buton Utara, Semua Kecamatan, Semua Kelurahan	Tingkat inflasi rendah (<10 %) -	1 Laporan	100 Persen	150,000,000	Dana Transfer Umum-Dana Alokasi Umum PENDAPATAN TRANSFER	Tingkat inflasi rendah (<10 %)	Tingkat inflasi rendah (<10 %) -	150,000,000	
4	01	03	2.02	03	Pengelolaan Evaluasi dan Pelaporan Pelaksanaan Pembangunan	Tingkat inflasi rendah (<10 %)	Jumlah Laporan Hasil Pengelolaan Evaluasi dan Pelaporan Pelaksanaan Pembangunan	Persentase penyusunan kebijakan administratif bidang pembangunan yang terealisasi	Kab. Buton Utara, Semua Kecamatan, Semua Kelurahan	Tingkat inflasi rendah (<10 %) -	12 Laporan	100 Persen	1,765,052,200	PENDAPATAN ASLI DAERAH (PAD) Dana Transfer Umum-Dana Alokasi Umum	Tingkat inflasi rendah (<10 %)	Tingkat inflasi rendah (<10 %) -	1,765,052,200	
<b>4</b>	<b>01</b>	<b>03</b>	<b>2.03</b>		<b>Pengelolaan Pengadaan Barang dan Jasa</b>							<b>663,174,200</b>					<b>663,174,200</b>	
4	01	03	2.03	01	Pengelolaan Pengadaan Barang dan Jasa	Tingkat inflasi rendah (<10 %)	Jumlah Dokumen Hasil Pengelolaan Pengadaan Barang dan Jasa	Jumlah kegiatan pengadaan barang dan jasa yang terealisasi	Kab. Buton Utara, Semua Kecamatan, Semua Kelurahan	Tingkat inflasi rendah (<10 %) -	3 Dokumen	20 Kegiatan	400,000,000	Dana Transfer Umum-Dana Alokasi Umum	Tingkat inflasi rendah (<10 %)	Tingkat inflasi rendah (<10 %) -	400,000,000	
4	01	03	2.03	02	Pengelolaan Layanan Pengadaan Secara Elektronik	Tingkat inflasi rendah (<10 %)	Jumlah Dokumen Hasil Layanan Pengadaan Secara Elektronik	Jumlah kegiatan pengadaan barang dan jasa yang terealisasi	Kab. Buton Utara, Semua Kecamatan, Semua Kelurahan	Tingkat inflasi rendah (<10 %) -	3 Dokumen	20 Kegiatan	173,174,200	PENDAPATAN ASLI DAERAH (PAD) Dana Transfer Umum-Dana Alokasi Umum	Tingkat inflasi rendah (<10 %)	Tingkat inflasi rendah (<10 %) -	173,174,200	
4	01	03	2.03	03	Pembinaan dan Advokasi Pengadaan Barang dan Jasa	Tingkat inflasi rendah (<10 %)	Jumlah Kegiatan Jumlah Orang yang Mengikuti Pembinaan dan Advokasi Pengadaan Barang dan Jasa	Jumlah kegiatan pengadaan barang dan jasa yang terealisasi	Kab. Buton Utara, Semua Kecamatan, Semua Kelurahan	Tingkat inflasi rendah (<10 %) -	3 Kegiatan 0 Orang	20 Kegiatan	90,000,000	Dana Transfer Umum-Dana Alokasi Umum	Tingkat inflasi rendah (<10 %)	Tingkat inflasi rendah (<10 %) -	90,000,000	

**Program dan Kegiatan Perangkat Daerah  
Kabupaten Buton Utara  
Tahun 2023**

Unit Organisasi : 4.01.0.00.0.00.26.0000 Sekretariat Daerah  
Sub Unit Organisasi : 4.01.0.00.0.00.26.0000 Sekretariat Daerah

Kode	Urusan/ Bidang Urusan/ Program/ Kegiatan/ Sub Kegiatan	Indikator Kinerja			Rencana Tahun 2023					Catatan Penting	Prakiraan Maju Rencana Tahun 2024			
		Capaian Program	Keluaran Sub Kegiatan	Hasil Kegiatan	Lokasi Output Kegiatan	Target Capaian Kinerja			Pagu Indikatif (Rp.)		Sumber Dana	Target Capaian Kinerja		Kebutuhan Dana/ Pagu Indikatif (Rp.)
						Program	Keluaran Sub Kegiatan	Hasil Kegiatan				Tolok Ukur	Target	
					<b>TOTAL</b>				<b>51,590,687,355</b>				<b>51,590,687,355</b>	

**Program dan Kegiatan Perangkat Daerah  
Kabupaten Buton Utara  
Tahun 2023**

Unit Organisasi : 4.02.0.00.0.00.27.0000 Sekretariat Dewan Perwakilan Rakyat Daerah

Sub Unit Organisasi : 4.02.0.00.0.00.27.0000 Sekretariat Dewan Perwakilan Rakyat Daerah

Kode	Urusan/ Bidang Urusan/ Program/ Kegiatan/ Sub Kegiatan	Indikator Kinerja			Rencana Tahun 2023					Catatan Penting	Prakiraan Maju Rencana Tahun 2024							
		Capaian Program	Keluaran Sub Kegiatan	Hasil Kegiatan	Lokasi Output Kegiatan	Target Capaian Kinerja			Pagu Indikatif (Rp.)		Sumber Dana	Target Capaian Kinerja		Kebutuhan Dana/ Pagu Indikatif (Rp.)				
						Program	Keluaran Sub Kegiatan	Hasil Kegiatan				Tolok Ukur	Target					
<b>4</b>		<b>UNSUR PENDUKUNG URUSAN PEMERINTAHAN</b>																
<b>4</b>	<b>02</b>	<b>SEKRETARIAT DPRD</b>										<b>33,947,114,781</b>		<b>33,922,114,781</b>				
<b>4</b>	<b>02</b>	<b>01</b>	<b>PROGRAM PENUNJANG URUSAN PEMERINTAHAN DAERAH KABUPATEN/KOTA</b>										<b>20,663,269,781</b>		<b>20,663,269,781</b>			
<b>4</b>	<b>02</b>	<b>01</b>	<b>2.01</b>	<b>Perencanaan, Penganggaran, dan Evaluasi Kinerja Perangkat Daerah</b>										<b>72,000,000</b>		<b>72,000,000</b>		
4	02	01	2.01	01	Penyusunan Dokumen Perencanaan Perangkat Daerah	Program Penunjang Urusan Pemerintahan Daerah Kabupaten/Kota	Jumlah Dokumen Perencanaan Perangkat Daerah	jumlah dokumen		100 persen	5 Dokumen	10 dokumen	20,000,000	Dana Transfer Umum-Dana Alokasi Umum		Program Penunjang Urusan Pemerintahan Daerah Kabupaten/Kota	100 persen	20,000,000
4	02	01	2.01	02	Koordinasi dan Penyusunan Dokumen RKA-SKPD	Program Penunjang Urusan Pemerintahan Daerah Kabupaten/Kota	Jumlah Dokumen RKA-SKPD dan Laporan Hasil Koordinasi Penyusunan Dokumen RKA-SKPD	jumlah dokumen		100 persen	1 Dokumen	10 dokumen	8,000,000	Dana Transfer Umum-Dana Alokasi Umum		Program Penunjang Urusan Pemerintahan Daerah Kabupaten/Kota	100 persen	8,000,000
4	02	01	2.01	03	Koordinasi dan Penyusunan Dokumen Perubahan RKA-SKPD	Program Penunjang Urusan Pemerintahan Daerah Kabupaten/Kota	Jumlah Dokumen Perubahan RKA-SKPD dan Laporan Hasil Koordinasi Penyusunan Dokumen Perubahan RKA-SKPD	jumlah dokumen		100 persen	1 Dokumen	10 dokumen	8,000,000	Dana Transfer Umum-Dana Alokasi Umum		Program Penunjang Urusan Pemerintahan Daerah Kabupaten/Kota	100 persen	8,000,000
4	02	01	2.01	04	Koordinasi dan Penyusunan DPA-SKPD	Program Penunjang Urusan Pemerintahan Daerah Kabupaten/Kota	Jumlah Dokumen DPA-SKPD dan Laporan Hasil Koordinasi Penyusunan Dokumen DPA-SKPD	jumlah dokumen		100 persen	1 Dokumen	10 dokumen	8,000,000	Dana Transfer Umum-Dana Alokasi Umum		Program Penunjang Urusan Pemerintahan Daerah Kabupaten/Kota	100 persen	8,000,000
4	02	01	2.01	05	Koordinasi dan Penyusunan Perubahan DPA- SKPD	Program Penunjang Urusan Pemerintahan Daerah Kabupaten/Kota	Jumlah Dokumen Perubahan DPA-SKPD dan Laporan Hasil Koordinasi Penyusunan Dokumen Perubahan DPA-SKPD	jumlah dokumen		100 persen	1 Dokumen	10 dokumen	8,000,000	Dana Transfer Umum-Dana Alokasi Umum		Program Penunjang Urusan Pemerintahan Daerah Kabupaten/Kota	100 persen	8,000,000
4	02	01	2.01	06	Koordinasi dan Penyusunan Laporan Capaian Kinerja dan Ikhtisar Realisasi Kinerja SKPD	Program Penunjang Urusan Pemerintahan Daerah Kabupaten/Kota	Jumlah Laporan Capaian Kinerja dan Ikhtisar Realisasi Kinerja SKPD dan Laporan Hasil Koordinasi Penyusunan Laporan Capaian Kinerja dan Ikhtisar Realisasi Kinerja SKPD	jumlah dokumen		100 persen	1 Laporan	10 dokumen	8,000,000	Dana Transfer Umum-Dana Alokasi Umum		Program Penunjang Urusan Pemerintahan Daerah Kabupaten/Kota	100 persen	8,000,000
4	02	01	2.01	07	Evaluasi Kinerja Perangkat Daerah	Program Penunjang Urusan Pemerintahan Daerah Kabupaten/Kota	Jumlah Laporan Evaluasi Kinerja Perangkat Daerah	jumlah dokumen		100 persen	12 Laporan	10 dokumen	12,000,000	Dana Transfer Umum-Dana Alokasi Umum		Program Penunjang Urusan Pemerintahan Daerah Kabupaten/Kota	100 persen	12,000,000
<b>4</b>	<b>02</b>	<b>01</b>	<b>2.02</b>	<b>Administrasi Keuangan Perangkat Daerah</b>										<b>3,500,545,434</b>		<b>3,500,545,434</b>		
4	02	01	2.02	01	Penyediaan Gaji dan Tunjangan ASN		Jumlah Orang yang Menerima Gaji dan Tunjangan ASN				41 Orang/bulan		3,360,545,434	Dana Transfer Umum-Dana Alokasi Umum				3,360,545,434





**Program dan Kegiatan Perangkat Daerah  
Kabupaten Buton Utara  
Tahun 2023**

Unit Organisasi : 4.02.0.00.0.00.27.0000 Sekretariat Dewan Perwakilan Rakyat Daerah  
Sub Unit Organisasi : 4.02.0.00.0.00.27.0000 Sekretariat Dewan Perwakilan Rakyat Daerah

Kode	Urusan/ Bidang Urusan/ Program/ Kegiatan/ Sub Kegiatan	Indikator Kinerja			Rencana Tahun 2023					Catatan Penting	Prakiraan Maju Rencana Tahun 2024			
		Capaian Program	Keluaran Sub Kegiatan	Hasil Kegiatan	Lokasi Output Kegiatan	Target Capaian Kinerja			Pagu Indikatif (Rp.)		Sumber Dana	Target Capaian Kinerja		Kebutuhan Dana/ Pagu Indikatif (Rp.)
						Program	Keluaran Sub Kegiatan	Hasil Kegiatan				Tolok Ukur	Target	
4 02 01 2.05 11	Bimbingan Teknis Implementasi Peraturan Perundang-Undangan		Jumlah Orang yang Mengikuti Bimbingan Teknis Implementasi Peraturan Perundang-Undangan					10 Orang	250,000,000	Dana Transfer Umum-Dana Alokasi Umum			250,000,000	
<b>4 02 01 2.06</b>	<b>Administrasi Umum Perangkat Daerah</b>								<b>1,680,000,000</b>				<b>1,680,000,000</b>	
4 02 01 2.06 01	Penyediaan Komponen Instalasi Listrik/Penerangan Bangunan Kantor		Jumlah Paket Komponen Instalasi Listrik/Penerangan Bangunan Kantor yang Disediakan					5 Paket	80,000,000	Dana Transfer Umum-Dana Alokasi Umum			80,000,000	
4 02 01 2.06 02	Penyediaan Peralatan dan Perlengkapan Kantor		Jumlah Paket Peralatan dan Perlengkapan Kantor yang Disediakan					10 Paket	200,000,000	Dana Transfer Umum-Dana Alokasi Umum			200,000,000	
4 02 01 2.06 03	Penyediaan Peralatan Rumah Tangga		Jumlah Paket Peralatan Rumah Tangga yang Disediakan					10 Paket	100,000,000	Dana Transfer Umum-Dana Alokasi Umum			100,000,000	
4 02 01 2.06 04	Penyediaan Bahan Logistik Kantor		Jumlah Paket Bahan Logistik Kantor yang Disediakan					0 Paket 10 Paket	250,000,000	Dana Transfer Umum-Dana Alokasi Umum			250,000,000	
4 02 01 2.06 05	Penyediaan Barang Cetak dan Penggandaan		Jumlah Paket Barang Cetak dan Penggandaan yang Disediakan					15 Paket	180,000,000	Dana Transfer Umum-Dana Alokasi Umum			180,000,000	
4 02 01 2.06 06	Penyediaan Bahan Bacaan dan Peraturan Perundang-undangan		Jumlah Dokumen Bahan Bacaan dan Peraturan Perundang-undangan yang Disediakan					3 Dokumen	240,000,000	Dana Transfer Umum-Dana Alokasi Umum			240,000,000	
4 02 01 2.06 08	Fasilitasi Kunjungan Tamu		Jumlah Laporan Fasilitasi Kunjungan Tamu					12 Laporan	200,000,000	Dana Transfer Umum-Dana Alokasi Umum			200,000,000	
4 02 01 2.06 09	Penyelenggaraan Rapat Koordinasi dan Konsultasi SKPD		Jumlah Laporan Penyelenggaraan Rapat Koordinasi dan Konsultasi SKPD					41 Laporan	400,000,000	Dana Transfer Umum-Dana Alokasi Umum			400,000,000	
4 02 01 2.06 11	Dukungan Pelaksanaan Sistem Pemerintahan Berbasis Elektronik pada SKPD		Jumlah Dokumen Dukungan Pelaksanaan Sistem Pemerintahan Berbasis Elektronik pada SKPD					5 Dokumen	30,000,000	Dana Transfer Umum-Dana Alokasi Umum			30,000,000	
<b>4 02 01 2.07</b>	<b>Pengadaan Barang Milik Daerah Penunjang Urusan Pemerintah Daerah</b>								<b>1,175,000,000</b>				<b>1,175,000,000</b>	

**Program dan Kegiatan Perangkat Daerah  
Kabupaten Buton Utara  
Tahun 2023**

Unit Organisasi : 4.02.0.00.0.00.27.0000 Sekretariat Dewan Perwakilan Rakyat Daerah  
Sub Unit Organisasi : 4.02.0.00.0.00.27.0000 Sekretariat Dewan Perwakilan Rakyat Daerah

Kode	Urusan/ Bidang Urusan/ Program/ Kegiatan/ Sub Kegiatan	Indikator Kinerja			Rencana Tahun 2023					Catatan Penting	Prakiraan Maju Rencana Tahun 2024						
		Capaian Program	Keluaran Sub Kegiatan	Hasil Kegiatan	Lokasi Output Kegiatan	Target Capaian Kinerja			Pagu Indikatif (Rp.)		Sumber Dana	Target Capaian Kinerja		Kebutuhan Dana/ Pagu Indikatif (Rp.)			
						Program	Keluaran Sub Kegiatan	Hasil Kegiatan				Tolok Ukur	Target				
4	02	01	2.07	05	Pengadaan Mebel		Jumlah Paket Mebel yang Disediakan					10 Unit	100,000,000	Dana Transfer Umum-Dana Alokasi Umum			100,000,000
4	02	01	2.07	06	Pengadaan Peralatan dan Mesin Lainnya		Jumlah Unit Peralatan dan Mesin Lainnya yang Disediakan					2 Unit	75,000,000	Dana Transfer Umum-Dana Alokasi Umum			75,000,000
4	02	01	2.07	11	Pengadaan Sarana dan Prasarana Pendukung Gedung Kantor atau Bangunan Lainnya		Jumlah Unit Sarana dan Prasarana Pendukung Gedung Kantor atau Bangunan Lainnya yang Disediakan					1 Unit	1,000,000,000	Dana Transfer Umum-Dana Alokasi Umum			1,000,000,000
<b>4</b>	<b>02</b>	<b>01</b>	<b>2.08</b>		<b>Penyediaan Jasa Penunjang Urusan Pemerintahan Daerah</b>					<b>1,930,000,000</b>							<b>1,930,000,000</b>
4	02	01	2.08	01	Penyediaan Jasa Surat Menyurat		Jumlah Laporan Penyediaan Jasa Surat Menyurat					10 Laporan	150,000,000	Dana Transfer Umum-Dana Alokasi Umum			150,000,000
4	02	01	2.08	02	Penyediaan Jasa Komunikasi, Sumber Daya Air dan Listrik		Jumlah Laporan Penyediaan Jasa Komunikasi, Sumber Daya Air dan Listrik yang Disediakan					6 Laporan	180,000,000	Dana Transfer Umum-Dana Alokasi Umum			180,000,000
4	02	01	2.08	04	Penyediaan Jasa Pelayanan Umum Kantor		Jumlah Laporan Penyediaan Jasa Pelayanan Umum Kantor yang Disediakan					12 Laporan	1,600,000,000	Dana Transfer Umum-Dana Alokasi Umum			1,600,000,000
<b>4</b>	<b>02</b>	<b>01</b>	<b>2.09</b>		<b>Pemeliharaan Barang Milik Daerah Penunjang Urusan Pemerintahan Daerah</b>					<b>1,350,000,000</b>							<b>1,350,000,000</b>
4	02	01	2.09	01	Penyediaan Jasa Pemeliharaan, Biaya Pemeliharaan, dan Pajak Kendaraan Perorangan Dinas atau Kendaraan Dinas Jabatan		Jumlah Kendaraan Perorangan Dinas atau Kendaraan Dinas Jabatan yang Dipelihara dan dibayarkan Pajaknya					4 Unit	150,000,000	Dana Transfer Umum-Dana Alokasi Umum			150,000,000
4	02	01	2.09	02	Penyediaan Jasa Pemeliharaan, Biaya Pemeliharaan, Pajak dan Perizinan Kendaraan Dinas Operasional atau Lapangan		Jumlah Kendaraan Dinas Operasional atau Lapangan yang Dipelihara dan dibayarkan Pajak dan Perizinannya					3 Unit	200,000,000	Dana Transfer Umum-Dana Alokasi Umum			200,000,000
4	02	01	2.09	09	Pemeliharaan/Rehabilitasi Gedung Kantor dan Bangunan Lainnya		Jumlah Gedung Kantor dan Bangunan Lainnya yang Dipelihara/Direhabilitasi					0 Unit	1,000,000,000	Dana Transfer Umum-Dana Alokasi Umum			1,000,000,000
<b>4</b>	<b>02</b>	<b>01</b>	<b>2.15</b>		<b>Layanan Keuangan dan Kesejahteraan DPRD</b>					<b>8,895,724,347</b>							<b>8,895,724,347</b>
4	02	01	2.15	01	Penyelenggaraan Administrasi Keuangan DPRD		Jumlah Anggota DPRD yang Menerima Hak Keuangan DPRD					20 Orang/Bulan	8,377,520,347	Dana Transfer Umum-Dana Alokasi Umum			8,377,520,347

**Program dan Kegiatan Perangkat Daerah  
Kabupaten Buton Utara  
Tahun 2023**

Unit Organisasi : 4.02.0.00.0.00.27.0000 Sekretariat Dewan Perwakilan Rakyat Daerah

Sub Unit Organisasi : 4.02.0.00.0.00.27.0000 Sekretariat Dewan Perwakilan Rakyat Daerah

Kode	Urusan/ Bidang Urusan/ Program/ Kegiatan/ Sub Kegiatan	Indikator Kinerja			Rencana Tahun 2023					Catatan Penting	Prakiraan Maju Rencana Tahun 2024			
		Capaian Program	Keluaran Sub Kegiatan	Hasil Kegiatan	Lokasi Output Kegiatan	Target Capaian Kinerja			Pagu Indikatif (Rp.)		Sumber Dana	Target Capaian Kinerja		Kebutuhan Dana/ Pagu Indikatif (Rp.)
						Program	Keluaran Sub Kegiatan	Hasil Kegiatan				Tolok Ukur	Target	
4 02 01 2.15 02	Penyediaan Pakaian Dinas dan Atribut DPRD		Jumlah Paket Pakaian Dinas dan Atribut DPRD yang Disediakan				4 Paket		200,000,000	Dana Transfer Umum-Dana Alokasi Umum			200,000,000	
4 02 01 2.15 03	Pelaksanaan Medical Check Up DPRD		Jumlah Orang yang Mengikuti Medical Check Up DPRD				20 Orang		318,204,000	Dana Transfer Umum-Dana Alokasi Umum			318,204,000	
<b>4 02 01 2.16</b>	<b>Layanan Administrasi DPRD</b>								<b>1,520,000,000</b>				<b>1,520,000,000</b>	
4 02 01 2.16 03	Fasilitasi Rapat Koordinasi dan Konsultasi DPRD		Jumlah Laporan Hasil Fasilitasi Rapat Koordinasi dan Konsultasi DPRD				100 Laporan		500,000,000	Dana Transfer Umum-Dana Alokasi Umum			500,000,000	
4 02 01 2.16 04	Penyediaan Kebutuhan Rumah Tangga DPRD		Jumlah Paket Kebutuhan Rumah Tangga DPRD yang Disediakan				3 Paket		1,020,000,000	Dana Transfer Umum-Dana Alokasi Umum			1,020,000,000	
<b>4 02 02</b>	<b>PROGRAM DUKUNGAN PELAKSANAAN TUGAS DAN FUNGSI DPRD</b>								<b>13,283,845,000</b>				<b>13,258,845,000</b>	
<b>4 02 02 2.01</b>	<b>Pembentukan Peraturan Daerah dan Peraturan DPRD</b>								<b>1,130,218,000</b>				<b>1,130,218,000</b>	
4 02 02 2.01 01	Penyusunan dan Pembahasan Program Pembentukan Peraturan Daerah		Jumlah Dokumen Hasil Penyusunan dan Pembahasan Program Pembentukan Peraturan Daerah				1 Dokumen		100,000,000	Dana Transfer Umum-Dana Alokasi Umum			100,000,000	
4 02 02 2.01 02	Pembahasan Rancangan Peraturan Daerah		Jumlah Dokumen Hasil Pembahasan Rancangan Peraturan Daerah				1 Dokumen		100,000,000	Dana Transfer Umum-Dana Alokasi Umum			100,000,000	
4 02 02 2.01 03	Penyelenggaraan Kajian Perundang-Undangan		Jumlah Dokumen Kajian Perundang-Undangan				1 Dokumen		430,218,000	Dana Transfer Umum-Dana Alokasi Umum			430,218,000	
4 02 02 2.01 04	Fasilitasi Penyusunan Penjelasan/Keterangan Naskah Akademik		Jumlah Dokumen Hasil Penyusunan Penjelasan atau Keterangan dan/atau Naskah Akademik yang Difasilitasi				4 Dokumen		400,000,000	Dana Transfer Umum-Dana Alokasi Umum			400,000,000	
4 02 02 2.01 05	Penyusunan Tata Tertib DPRD		Jumlah Rekomendasi Hasil Pembahasan Laporan Keterangan Pertanggungjawaban Kepala Daerah				1 Dokumen		100,000,000	Dana Transfer Umum-Dana Alokasi Umum			100,000,000	
<b>4 02 02 2.02</b>	<b>Pembahasan Kebijakan Anggaran</b>								<b>155,000,000</b>				<b>130,000,000</b>	
4 02 02 2.02 01	Pembahasan KUA dan PPAS		Jumlah Dokumen Hasil Pembahasan KUA dan PPAS				1 Dokumen		25,000,000	Dana Transfer Umum-Dana Alokasi Umum			25,000,000	

**Program dan Kegiatan Perangkat Daerah  
Kabupaten Buton Utara  
Tahun 2023**

Unit Organisasi : 4.02.0.00.0.00.27.0000 Sekretariat Dewan Perwakilan Rakyat Daerah  
Sub Unit Organisasi : 4.02.0.00.0.00.27.0000 Sekretariat Dewan Perwakilan Rakyat Daerah

Kode	Urusan/ Bidang Urusan/ Program/ Kegiatan/ Sub Kegiatan	Indikator Kinerja			Rencana Tahun 2023						Catatan Penting	Prakiraan Maju Rencana Tahun 2024								
		Capaian Program	Keluaran Sub Kegiatan	Hasil Kegiatan	Lokasi Output Kegiatan	Target Capaian Kinerja			Pagu Indikatif (Rp.)	Sumber Dana		Target Capaian Kinerja		Kebutuhan Dana/ Pagu Indikatif (Rp.)						
						Program	Keluaran Sub Kegiatan	Hasil Kegiatan				Tolok Ukur	Target							
4	02	02	2.02	02	Pembahasan Perubahan KUA dan Perubahan PPAS		Jumlah Dokumen Hasil Pembahasan Perubahan KUA dan Perubahan PPAS						1 Dokumen		25,000,000	Dana Transfer Umum-Dana Alokasi Umum				25,000,000
4	02	02	2.02	03	Pembahasan APBD		Jumlah Dokumen Hasil Pembahasan APBD						1 Dokumen		25,000,000	Dana Transfer Umum-Dana Alokasi Umum				25,000,000
4	02	02	2.02	04	Pembahasan APBD Perubahan		Jumlah Dokumen Hasil Pembahasan APBD Perubahan						1 Dokumen		25,000,000	Dana Transfer Umum-Dana Alokasi Umum				0
4	02	02	2.02	05	Pembahasan Laporan Semester		Jumlah Dokumen Hasil Pembahasan Laporan Realisasi Pelaksanaan APBD Per Semester						2 Dokumen		30,000,000	Dana Transfer Umum-Dana Alokasi Umum				30,000,000
4	02	02	2.02	06	Pembahasan Pertanggungjawaban APBD		Jumlah Dokumen Hasil Pembahasan Pertanggungjawaban APBD						1 Dokumen		25,000,000	Dana Transfer Umum-Dana Alokasi Umum				25,000,000
<b>4</b>	<b>02</b>	<b>02</b>	<b>2.03</b>		<b>Pengawasan Penyelenggaraan Pemerintahan</b>						<b>45,000,000</b>									<b>45,000,000</b>
4	02	02	2.03	01	Pengawasan Urusan Pemerintahan Bidang Pemerintahan dan Hukum		Jumlah Laporan Hasil Pengawasan Urusan Pemerintahan Bidang Pemerintahan dan Hukum						1 Laporan		30,000,000	Dana Transfer Umum-Dana Alokasi Umum				30,000,000
4	02	02	2.03	06	Pengawasan Tindak Lanjut Hasil Pemeriksaan Laporan Keuangan oleh Badan Pemeriksa Keuangan		Jumlah Dokumen Hasil Pengawasan Tindak Lanjut Hasil Pemeriksaan Laporan Keuangan oleh Badan Pemeriksa Keuangan						1 Dokumen		15,000,000	Dana Transfer Umum-Dana Alokasi Umum				15,000,000
<b>4</b>	<b>02</b>	<b>02</b>	<b>2.04</b>		<b>Peningkatan Kapasitas DPRD</b>						<b>4,062,854,000</b>									<b>4,062,854,000</b>
4	02	02	2.04	02	Pendalaman Tugas DPRD		Jumlah Dokumen Hasil Pendalaman Tugas DPRD						20 Dokumen		2,292,854,000	Dana Transfer Umum-Dana Alokasi Umum				2,292,854,000
4	02	02	2.04	03	Publikasi dan Dokumentasi Dewan		Jumlah Dokumen Penyebarnya Produk Hukum Daerah, Publikasi dan Dokumentasi Dewan						100 Dokumen		1,300,000,000	Dana Transfer Umum-Dana Alokasi Umum				1,300,000,000
4	02	02	2.04	04	Penyediaan Kelompok Pakar dan Tim Ahli		Jumlah Orang dalam Kelompok Pakar dan Tim Ahli						10 Orang		320,000,000	Dana Transfer Umum-Dana Alokasi Umum				320,000,000
4	02	02	2.04	05	Penyediaan Tenaga Ahli Fraksi		Jumlah Tenaga Ahli Fraksi						5 Orang		150,000,000	Dana Transfer Umum-Dana Alokasi Umum				150,000,000

**Program dan Kegiatan Perangkat Daerah  
Kabupaten Buton Utara  
Tahun 2023**

Unit Organisasi : 4.02.0.00.0.00.27.0000 Sekretariat Dewan Perwakilan Rakyat Daerah

Sub Unit Organisasi : 4.02.0.00.0.00.27.0000 Sekretariat Dewan Perwakilan Rakyat Daerah

Kode	Urusan/ Bidang Urusan/ Program/ Kegiatan/ Sub Kegiatan	Indikator Kinerja			Rencana Tahun 2023					Catatan Penting	Prakiraan Maju Rencana Tahun 2024							
		Capaian Program	Keluaran Sub Kegiatan	Hasil Kegiatan	Lokasi Output Kegiatan	Target Capaian Kinerja			Pagu Indikatif (Rp.)		Sumber Dana	Target Capaian Kinerja		Kebutuhan Dana/ Pagu Indikatif (Rp.)				
						Program	Keluaran Sub Kegiatan	Hasil Kegiatan				Tolok Ukur	Target					
<b>4</b>	<b>02</b>	<b>02</b>	<b>2.05</b>	<b>Penyerapan dan Penghimpunan Aspirasi Masyarakat</b>					<b>1,846,150,000</b>				<b>1,846,150,000</b>					
4	02	02	2.05	01	Kunjungan Kerja dalam Daerah	Persentase Pembahasan peraturan dan kebijakan yang tepat waktu	Jumlah Laporan Hasil Kunjungan Kerja DPRD	Jumlah orang		100 persen	20 Laporan	20 orang	300,000,000	Dana Transfer Umum-Dana Alokasi Umum		Persentase Pembahasan peraturan dan kebijakan yang tepat waktu	100 persen	300,000,000
4	02	02	2.05	02	Penyusunan Pokok-Pokok Pikiran DPRD	Persentase Pembahasan peraturan dan kebijakan yang tepat waktu	Jumlah Dokumen Pokok-Pokok Pikiran DPRD yang Disusun	Jumlah orang		100 persen	20 Dokumen	20 orang	10,000,000	Dana Transfer Umum-Dana Alokasi Umum		Persentase Pembahasan peraturan dan kebijakan yang tepat waktu	100 persen	10,000,000
4	02	02	2.05	03	Pelaksanaan Reses	Persentase Pembahasan peraturan dan kebijakan yang tepat waktu	Jumlah Dokumen Hasil Pelaksanaan Reses	Jumlah orang		100 persen	20 Dokumen	20 orang	1,536,150,000	Dana Transfer Umum-Dana Alokasi Umum		Persentase Pembahasan peraturan dan kebijakan yang tepat waktu	100 persen	1,536,150,000
<b>4</b>	<b>02</b>	<b>02</b>	<b>2.08</b>	<b>Fasilitasi Tugas DPRD</b>					<b>6,044,623,000</b>				<b>6,044,623,000</b>					
4	02	02	2.08	01	Koordinasi dan Konsultasi Pelaksanaan Tugas DPRD		Jumlah Dokumen Hasil Koordinasi dan Konsultasi Pelaksanaan Tugas DPRD				1 Dokumen		5,844,623,000	Dana Transfer Umum-Dana Alokasi Umum				5,844,623,000
4	02	02	2.08	03	Fasilitasi Pelaksanaan Tugas Badan Musyawarah		Jumlah Dokumen Hasil Fasilitasi Pelaksanaan Tugas Badan Musyawarah				7 Dokumen		100,000,000	Dana Transfer Umum-Dana Alokasi Umum				100,000,000
4	02	02	2.08	04	Fasilitasi Tugas Pimpinan DPRD		Jumlah Dokumen Hasil Fasilitasi Tugas Pimpinan DPRD				10 Dokumen		100,000,000	Dana Transfer Umum-Dana Alokasi Umum				100,000,000
								<b>TOTAL</b>		<b>33,947,114,781</b>								<b>33,922,114,781</b>

**Program dan Kegiatan Perangkat Daerah  
Kabupaten Buton Utara  
Tahun 2023**

Unit Organisasi : 5.01.5.05.0.00.28.0000 Badan Perencanaan Pembangunan Daerah (BAPPEDA)

Sub Unit Organisasi : 5.01.5.05.0.00.28.0000 Badan Perencanaan Pembangunan Daerah (BAPPEDA)

Kode	Urusan/ Bidang Urusan/ Program/ Kegiatan/ Sub Kegiatan	Indikator Kinerja			Rencana Tahun 2023					Catatan Penting	Prakiraan Maju Rencana Tahun 2024							
		Capaian Program	Keluaran Sub Kegiatan	Hasil Kegiatan	Lokasi Output Kegiatan	Target Capaian Kinerja			Pagu Indikatif (Rp.)		Sumber Dana	Target Capaian Kinerja		Kebutuhan Dana/ Pagu Indikatif (Rp.)				
						Program	Keluaran Sub Kegiatan	Hasil Kegiatan				Tolok Ukur	Target					
5		<b>UNSUR PENUNJANG URUSAN PEMERINTAHAN</b>																
5	01	<b>PERENCANAAN</b>																
5	01	01	<b>PROGRAM PENUNJANG URUSAN PEMERINTAHAN DAERAH KABUPATEN/KOTA</b>															
5	01	01	2.01	<b>Perencanaan, Penganggaran, dan Evaluasi Kinerja Perangkat Daerah</b>														
5	01	01	2.01	01	Penyusunan Dokumen Perencanaan Perangkat Daerah	Persentase ketersediaan layanan urusan pemerintahan daerah	Jumlah Dokumen Perencanaan Perangkat Daerah	persentase dokumen yang dihasilkan dan yang disusu		100 persen	2 Dokumen	100 persen	3,783,500	PENDAPATAN ASLI DAERAH (PAD) Dana Transfer Umum-Dana Bagi Hasil Dana Transfer Umum-Dana Alokasi Umum Penerimaan Pembiayaan		Persentase ketersediaan layanan urusan pemerintahan daerah	100 persen	0
5	01	01	2.01	02	Koordinasi dan Penyusunan Dokumen RKA-SKPD	Persentase ketersediaan layanan urusan pemerintahan daerah	Jumlah Dokumen Perencanaan Perangkat Daerah	persentase dokumen yang dihasilkan dan yang disusu		100 persen	1 Dokumen	100 persen	3,783,500	PENDAPATAN ASLI DAERAH (PAD) Dana Transfer Umum-Dana Bagi Hasil Dana Transfer Umum-Dana Alokasi Umum Penerimaan Pembiayaan		Persentase ketersediaan layanan urusan pemerintahan daerah	100 persen	0
5	01	01	2.01	03	Koordinasi dan Penyusunan Dokumen Perubahan RKA- SKPD	Persentase ketersediaan layanan urusan pemerintahan daerah	Jumlah Dokumen Perubahan RKA-SKPD dan Laporan Hasil Koordinasi Penyusunan Dokumen Perubahan RKA-SKPD	persentase dokumen yang dihasilkan dan yang disusu		100 persen	1 Dokumen	100 persen	2,488,000	PENDAPATAN ASLI DAERAH (PAD) Dana Transfer Umum-Dana Bagi Hasil Dana Transfer Umum-Dana Alokasi Umum Penerimaan Pembiayaan		Persentase ketersediaan layanan urusan pemerintahan daerah	100 persen	0

**Program dan Kegiatan Perangkat Daerah  
Kabupaten Buton Utara  
Tahun 2023**

Unit Organisasi : 5.01.5.05.0.00.28.0000 Badan Perencanaan Pembangunan Daerah (BAPPEDA)

Sub Unit Organisasi : 5.01.5.05.0.00.28.0000 Badan Perencanaan Pembangunan Daerah (BAPPEDA)

Kode	Urusan/ Bidang Urusan/ Program/ Kegiatan/ Sub Kegiatan	Indikator Kinerja			Rencana Tahun 2023					Catatan Penting	Prakiraan Maju Rencana Tahun 2024			
		Capaian Program	Keluaran Sub Kegiatan	Hasil Kegiatan	Lokasi Output Kegiatan	Target Capaian Kinerja			Pagu Indikatif (Rp.)		Sumber Dana	Target Capaian Kinerja		Kebutuhan Dana/ Pagu Indikatif (Rp.)
						Program	Keluaran Sub Kegiatan	Hasil Kegiatan				Tolok Ukur	Target	
5.01.01.2.01.04	Koordinasi dan Penyusunan DPA-SKPD	Persentase ketersediaan layanan urusan pemerintahan daerah	Jumlah Dokumen DPA-SKPD dan Laporan Hasil Koordinasi Penyusunan Dokumen DPA-SKPD	persentase dokumen yang dihasilkan dan yang disusu		100 persen	1 Dokumen	100 persen	450,000	PENDAPATAN ASLI DAERAH (PAD) Dana Transfer Umum-Dana Bagi Hasil Dana Transfer Umum-Dana Alokasi Umum Penerimaan Pembiayaan		Persentase ketersediaan layanan urusan pemerintahan daerah	100 persen	0
5.01.01.2.01.05	Koordinasi dan Penyusunan Perubahan DPA- SKPD	Persentase ketersediaan layanan urusan pemerintahan daerah	Jumlah Dokumen Perubahan DPA-SKPD dan Laporan Hasil Koordinasi Penyusunan Dokumen Perubahan DPA-SKPD	persentase dokumen yang dihasilkan dan yang disusu		100 persen	1 Dokumen	100 persen	450,000	PENDAPATAN ASLI DAERAH (PAD) Dana Transfer Umum-Dana Bagi Hasil Dana Transfer Umum-Dana Alokasi Umum Penerimaan Pembiayaan		Persentase ketersediaan layanan urusan pemerintahan daerah	100 persen	0
5.01.01.2.01.06	Koordinasi dan Penyusunan Laporan Capaian Kinerja dan Ikhtisar Realisasi Kinerja SKPD	Persentase ketersediaan layanan urusan pemerintahan daerah	Jumlah Laporan Capaian Kinerja dan Ikhtisar Realisasi Kinerja SKPD dan Laporan Hasil Koordinasi Penyusunan Laporan Capaian Kinerja dan Ikhtisar Realisasi Kinerja SKPD	persentase dokumen yang dihasilkan dan yang disusu		100 persen	1 Laporan	100 persen	2,580,000	PENDAPATAN ASLI DAERAH (PAD) Dana Transfer Umum-Dana Bagi Hasil Dana Transfer Umum-Dana Alokasi Umum Penerimaan Pembiayaan		Persentase ketersediaan layanan urusan pemerintahan daerah	100 persen	0
<b>5.01.01.2.02</b>	<b>Administrasi Keuangan Perangkat Daerah</b>								<b>2,355,930,800</b>					<b>0</b>
5.01.01.2.02.01	Penyediaan Gaji dan Tunjangan ASN	Persentase ketersediaan layanan urusan pemerintahan daerah	Jumlah Orang yang Menerima Gaji dan Tunjangan ASN	persentase penyelesaian laporan keuangan		100 persen	26 Orang/bulan	100 persen	2,283,602,800	Dana Transfer Umum-Dana Alokasi Umum		Persentase ketersediaan layanan urusan pemerintahan daerah	100 persen	0
5.01.01.2.02.02	Penyediaan Administrasi Pelaksanaan Tugas ASN	Persentase ketersediaan layanan urusan pemerintahan daerah	Jumlah Dokumen Hasil Penyediaan Administrasi Pelaksanaan Tugas ASN Jumlah Orang	persentase penyelesaian laporan keuangan		100 persen	1 Dokumen 1 orang	100 persen	68,880,000	Dana Transfer Umum-Dana Alokasi Umum		Persentase ketersediaan layanan urusan pemerintahan daerah	100 persen	0



**Program dan Kegiatan Perangkat Daerah  
Kabupaten Buton Utara  
Tahun 2023**

Unit Organisasi : 5.01.5.05.0.00.28.0000 Badan Perencanaan Pembangunan Daerah (BAPPEDA)

Sub Unit Organisasi : 5.01.5.05.0.00.28.0000 Badan Perencanaan Pembangunan Daerah (BAPPEDA)

Kode	Urusan/ Bidang Urusan/ Program/ Kegiatan/ Sub Kegiatan	Indikator Kinerja			Rencana Tahun 2023					Catatan Penting	Prakiraan Maju Rencana Tahun 2024							
		Capaian Program	Keluaran Sub Kegiatan	Hasil Kegiatan	Lokasi Output Kegiatan	Target Capaian Kinerja			Pagu Indikatif (Rp.)		Sumber Dana	Target Capaian Kinerja		Kebutuhan Dana/ Pagu Indikatif (Rp.)				
						Program	Keluaran Sub Kegiatan	Hasil Kegiatan				Tolok Ukur	Target					
5	01	01	2.02	04	Koordinasi dan Pelaksanaan Akuntansi SKPD	Persentase ketersediaan layanan urusan pemerintahan daerah	Jumlah Dokumen Koordinasi dan Pelaksanaan Akuntansi SKPD	persentase penyelesaian laporan keuangan		100 persen	1 Dokumen	100 persen	600,000	Dana Transfer Umum-Dana Alokasi Umum		Persentase ketersediaan layanan urusan pemerintahan daerah	100 persen	0
5	01	01	2.02	05	Koordinasi dan Penyusunan Laporan Keuangan Akhir Tahun SKPD	Persentase ketersediaan layanan urusan pemerintahan daerah	Jumlah Laporan Keuangan Akhir Tahun SKPD dan Laporan Hasil Koordinasi Penyusunan Laporan Keuangan Akhir Tahun SKPD	persentase penyelesaian laporan keuangan		100 persen	1 Laporan	100 persen	900,000	Dana Transfer Umum-Dana Alokasi Umum		Persentase ketersediaan layanan urusan pemerintahan daerah	100 persen	0
5	01	01	2.02	07	Koordinasi dan Penyusunan Laporan Keuangan Bulanan/ Triwulanan/ Semesteran SKPD	Persentase ketersediaan layanan urusan pemerintahan daerah	Jumlah Laporan Keuangan Bulanan/ Triwulanan/ Semesteran SKPD dan Laporan Koordinasi Penyusunan Laporan Keuangan Bulanan/Triwulanan/Semesteran SKPD	persentase penyelesaian laporan keuangan		100 persen	3 Laporan	100 persen	1,948,000	Dana Transfer Umum-Dana Alokasi Umum		Persentase ketersediaan layanan urusan pemerintahan daerah	100 persen	0
<b>5</b>	<b>01</b>	<b>01</b>	<b>2.03</b>		<b>Administrasi Barang Milik Daerah pada Perangkat Daerah</b>							<b>4,000,000</b>					<b>0</b>	
5	01	01	2.03	05	Rekonsiliasi dan Penyusunan Laporan Barang Milik Daerah pada SKPD	Persentase ketersediaan layanan urusan pemerintahan daerah	Jumlah Laporan Rekonsiliasi dan Penyusunan Laporan Barang Milik Daerah pada SKPD	persentase penyelesaian laporan aset		100 persen	2 Laporan	100 persen	2,000,000	PENDAPATAN ASLI DAERAH (PAD) Dana Transfer Umum-Dana Bagi Hasil Dana Transfer Umum-Dana Alokasi Umum Penerimaan Pembiayaan		Persentase ketersediaan layanan urusan pemerintahan daerah	100 persen	0
5	01	01	2.03	06	Penatausahaan Barang Milik Daerah pada SKPD	Persentase ketersediaan layanan urusan pemerintahan daerah	Jumlah Laporan Penatausahaan Barang Milik Daerah pada SKPD	persentase penyelesaian laporan aset		100 persen	1 Laporan	100 persen	2,000,000	PENDAPATAN ASLI DAERAH (PAD) Dana Transfer Umum-Dana Bagi Hasil Dana Transfer Umum-Dana Alokasi Umum Penerimaan Pembiayaan		Persentase ketersediaan layanan urusan pemerintahan daerah	100 persen	0
<b>5</b>	<b>01</b>	<b>01</b>	<b>2.05</b>		<b>Administrasi Kepegawaian Perangkat Daerah</b>							<b>54,400,000</b>					<b>50,000,000</b>	

**Program dan Kegiatan Perangkat Daerah  
Kabupaten Buton Utara  
Tahun 2023**

Unit Organisasi : 5.01.5.05.0.00.28.0000 Badan Perencanaan Pembangunan Daerah (BAPPEDA)

Sub Unit Organisasi : 5.01.5.05.0.00.28.0000 Badan Perencanaan Pembangunan Daerah (BAPPEDA)

Kode	Urusan/ Bidang Urusan/ Program/ Kegiatan/ Sub Kegiatan	Indikator Kinerja			Rencana Tahun 2023					Catatan Penting	Prakiraan Maju Rencana Tahun 2024			
		Capaian Program	Keluaran Sub Kegiatan	Hasil Kegiatan	Lokasi Output Kegiatan	Target Capaian Kinerja			Pagu Indikatif (Rp.)		Sumber Dana	Target Capaian Kinerja		Kebutuhan Dana/ Pagu Indikatif (Rp.)
						Program	Keluaran Sub Kegiatan	Hasil Kegiatan				Tolok Ukur	Target	
5.01.01.2.05.01	Peningkatan Sarana dan Prasarana Disiplin Pegawai	Persentase ketersediaan layanan urusan pemerintahan daerah	Jumlah Unit Peningkatan Sarana dan Prasarana Disiplin Pegawai	persentase ketersediaan layanan administrasi kepegawaian		100 persen	1 Unit	100 persen	2,000,000	PENDAPATAN ASLI DAERAH (PAD) Dana Transfer Umum-Dana Bagi Hasil Dana Transfer Umum-Dana Alokasi Umum Penerimaan Pembiayaan		Persentase ketersediaan layanan urusan pemerintahan daerah	100 persen	0
5.01.01.2.05.02	Pengadaan Pakaian Dinas beserta Atribut Kelengkapannya	Persentase ketersediaan layanan urusan pemerintahan daerah	Jumlah Paket Pakaian Dinas beserta Atribut Kelengkapan	persentase ketersediaan layanan administrasi kepegawaian		100 persen	26 Paket	100 persen	17,000,000	Dana Transfer Umum-Dana Alokasi Umum		Persentase ketersediaan layanan urusan pemerintahan daerah	100 persen	0
5.01.01.2.05.03	Pendataan dan Pengolahan Administrasi Kepegawaian	Persentase ketersediaan layanan urusan pemerintahan daerah	Jumlah Dokumen Pendataan dan Pengolahan Administrasi Kepegawaian	persentase ketersediaan layanan administrasi kepegawaian		100 persen	1 Dokumen	100 persen	3,400,000	PENDAPATAN ASLI DAERAH (PAD) Dana Transfer Umum-Dana Bagi Hasil Dana Transfer Umum-Dana Alokasi Umum Penerimaan Pembiayaan		Persentase ketersediaan layanan urusan pemerintahan daerah	100 persen	0
5.01.01.2.05.05	Monitoring, Evaluasi, dan Penilaian Kinerja Pegawai	Persentase ketersediaan layanan urusan pemerintahan daerah	Jumlah Dokumen Monitoring, Evaluasi, dan Penilaian Kinerja Pegawai	persentase ketersediaan layanan administrasi kepegawaian		100 persen	2 Dokumen	100 persen	2,000,000	PENDAPATAN ASLI DAERAH (PAD) Dana Transfer Umum-Dana Bagi Hasil Dana Transfer Umum-Dana Alokasi Umum Penerimaan Pembiayaan		Persentase ketersediaan layanan urusan pemerintahan daerah	100 persen	0

**Program dan Kegiatan Perangkat Daerah  
Kabupaten Buton Utara  
Tahun 2023**

Unit Organisasi : 5.01.5.05.0.00.28.0000 Badan Perencanaan Pembangunan Daerah (BAPPEDA)

Sub Unit Organisasi : 5.01.5.05.0.00.28.0000 Badan Perencanaan Pembangunan Daerah (BAPPEDA)

Kode	Urusan/ Bidang Urusan/ Program/ Kegiatan/ Sub Kegiatan	Indikator Kinerja			Rencana Tahun 2023					Catatan Penting	Prakiraan Maju Rencana Tahun 2024							
		Capaian Program	Keluaran Sub Kegiatan	Hasil Kegiatan	Lokasi Output Kegiatan	Target Capaian Kinerja			Pagu Indikatif (Rp.)		Sumber Dana	Target Capaian Kinerja		Kebutuhan Dana/ Pagu Indikatif (Rp.)				
						Program	Keluaran Sub Kegiatan	Hasil Kegiatan				Tolok Ukur	Target					
5	01	01	2.05	09	Pendidikan dan Pelatihan Pegawai Berdasarkan Tugas dan Fungsi	Persentase ketersediaan layanan urusan pemerintahan daerah	Jumlah Pegawai Berdasarkan Tugas dan Fungsi yang Mengikuti Pendidikan dan Pelatihan	persentase ketersediaan layanan administrasi kepegawaian		100 persen	7 Orang	100 persen	2,000,000	PENDAPATAN ASLI DAERAH (PAD) Dana Transfer Umum-Dana Bagi Hasil Dana Transfer Umum-Dana Alokasi Umum Penerimaan Pembiayaan		Persentase ketersediaan layanan urusan pemerintahan daerah	100 persen	50,000,000
5	01	01	2.05	11	Bimbingan Teknis Implementasi Peraturan Perundang-Undangan	Persentase ketersediaan layanan urusan pemerintahan daerah	Jumlah Orang yang Mengikuti Bimbingan Teknis Implementasi Peraturan Perundang-Undangan	persentase ketersediaan layanan administrasi kepegawaian		100 persen	7 Orang	100 persen	28,000,000	PENDAPATAN ASLI DAERAH (PAD) Dana Transfer Umum-Dana Bagi Hasil Dana Transfer Umum-Dana Alokasi Umum Penerimaan Pembiayaan		Persentase ketersediaan layanan urusan pemerintahan daerah	100 persen	0
<b>5</b>	<b>01</b>	<b>01</b>	<b>2.06</b>		<b>Administrasi Umum Perangkat Daerah</b>							<b>643,768,000</b>				<b>0</b>		
5	01	01	2.06	01	Penyediaan Komponen Instalasi Listrik/Penerangan Bangunan Kantor	Persentase ketersediaan layanan urusan pemerintahan daerah	Jumlah Paket Komponen Instalasi Listrik/Penerangan Bangunan Kantor yang Disediakan	persentase pemenuhan layanan administrasi umum		100 persen	1 Paket	100 persen	5,000,000	PENDAPATAN ASLI DAERAH (PAD) Dana Transfer Umum-Dana Bagi Hasil Dana Transfer Umum-Dana Alokasi Umum Penerimaan Pembiayaan		Persentase ketersediaan layanan urusan pemerintahan daerah	100 persen	0
5	01	01	2.06	02	Penyediaan Peralatan dan Perlengkapan Kantor	Persentase ketersediaan layanan urusan pemerintahan daerah	Jumlah Paket Peralatan dan Perlengkapan Kantor yang Disediakan	persentase pemenuhan layanan administrasi umum		100 persen	1 Paket	100 persen	200,000,000	PENDAPATAN ASLI DAERAH (PAD) Dana Transfer Umum-Dana Bagi Hasil Dana Transfer Umum-Dana Alokasi Umum Penerimaan Pembiayaan		Persentase ketersediaan layanan urusan pemerintahan daerah	100 persen	0

**Program dan Kegiatan Perangkat Daerah  
Kabupaten Buton Utara  
Tahun 2023**

Unit Organisasi : 5.01.5.05.0.00.28.0000 Badan Perencanaan Pembangunan Daerah (BAPPEDA)

Sub Unit Organisasi : 5.01.5.05.0.00.28.0000 Badan Perencanaan Pembangunan Daerah (BAPPEDA)

Kode	Urusan/ Bidang Urusan/ Program/ Kegiatan/ Sub Kegiatan	Indikator Kinerja			Rencana Tahun 2023					Catatan Penting	Prakiraan Maju Rencana Tahun 2024			
		Capaian Program	Keluaran Sub Kegiatan	Hasil Kegiatan	Lokasi Output Kegiatan	Target Capaian Kinerja			Pagu Indikatif (Rp.)		Sumber Dana	Target Capaian Kinerja		Kebutuhan Dana/ Pagu Indikatif (Rp.)
						Program	Keluaran Sub Kegiatan	Hasil Kegiatan				Tolok Ukur	Target	
5.01.01.2.06.03	Penyediaan Peralatan Rumah Tangga	Persentase ketersediaan layanan urusan pemerintahan daerah	Jumlah Paket Peralatan Rumah Tangga yang Disediakan	persentase pemenuhan layanan administrasi umum		100 persen	1 Paket	100 persen	5,000,000	PENDAPATAN ASLI DAERAH (PAD) Dana Transfer Umum-Dana Bagi Hasil Dana Transfer Umum-Dana Alokasi Umum Penerimaan Pembiayaan		Persentase ketersediaan layanan urusan pemerintahan daerah	100 persen	0
5.01.01.2.06.05	Penyediaan Barang Cetak dan Penggandaan	Persentase ketersediaan layanan urusan pemerintahan daerah	Jumlah Paket Barang Cetak dan Penggandaan yang Disediakan	persentase pemenuhan layanan administrasi umum		100 persen	2 Paket	100 persen	9,600,000	PENDAPATAN ASLI DAERAH (PAD) Dana Transfer Umum-Dana Bagi Hasil Dana Transfer Umum-Dana Alokasi Umum Penerimaan Pembiayaan		Persentase ketersediaan layanan urusan pemerintahan daerah	100 persen	0
5.01.01.2.06.06	Penyediaan Bahan Bacaan dan Peraturan Perundang-undangan	Persentase ketersediaan layanan urusan pemerintahan daerah	Jumlah Dokumen Bahan Bacaan dan Peraturan Perundang-Undangan yang Disediakan	persentase pemenuhan layanan administrasi umum		100 persen	1 Dokumen	100 persen	2,880,000	PENDAPATAN ASLI DAERAH (PAD) Dana Transfer Umum-Dana Bagi Hasil Dana Transfer Umum-Dana Alokasi Umum Penerimaan Pembiayaan		Persentase ketersediaan layanan urusan pemerintahan daerah	100 persen	0
5.01.01.2.06.07	Penyediaan Bahan/Material	Persentase ketersediaan layanan urusan pemerintahan daerah	Jumlah Paket Bahan/Material yang Disediakan	persentase pemenuhan layanan administrasi umum		100 persen	1 Paket	100 persen	5,000,000	PENDAPATAN ASLI DAERAH (PAD) Dana Transfer Umum-Dana Bagi Hasil Dana Transfer Umum-Dana Alokasi Umum Penerimaan Pembiayaan		Persentase ketersediaan layanan urusan pemerintahan daerah	100 persen	0

**Program dan Kegiatan Perangkat Daerah  
Kabupaten Buton Utara  
Tahun 2023**

Unit Organisasi : 5.01.5.05.0.00.28.0000 Badan Perencanaan Pembangunan Daerah (BAPPEDA)

Sub Unit Organisasi : 5.01.5.05.0.00.28.0000 Badan Perencanaan Pembangunan Daerah (BAPPEDA)

Kode	Urusan/ Bidang Urusan/ Program/ Kegiatan/ Sub Kegiatan	Indikator Kinerja			Rencana Tahun 2023					Catatan Penting	Prakiraan Maju Rencana Tahun 2024						
		Capaian Program	Keluaran Sub Kegiatan	Hasil Kegiatan	Lokasi Output Kegiatan	Target Capaian Kinerja			Pagu Indikatif (Rp.)		Sumber Dana	Target Capaian Kinerja		Kebutuhan Dana/ Pagu Indikatif (Rp.)			
						Program	Keluaran Sub Kegiatan	Hasil Kegiatan				Tolok Ukur	Target				
5	01	01	2.06	08	Fasilitasi Kunjungan Tamu	Persentase ketersediaan layanan urusan pemerintahan daerah	Jumlah Laporan Fasilitasi Kunjungan Tamu	persentase pemenuhan layanan administrasi umum		100 persen	12 Laporan	100 persen	25,000,000	PENDAPATAN ASLI DAERAH (PAD) Dana Transfer Umum-Dana Bagi Hasil Dana Transfer Umum-Dana Alokasi Umum Penerimaan Pembiayaan	Persentase ketersediaan layanan urusan pemerintahan daerah	100 persen	0
5	01	01	2.06	09	Penyelenggaraan Rapat Koordinasi dan Konsultasi SKPD	Persentase ketersediaan layanan urusan pemerintahan daerah	Jumlah Laporan Penyelenggaraan Rapat Koordinasi dan Konsultasi SKPD	persentase pemenuhan layanan administrasi umum		100 persen	100 Laporan	100 persen	384,288,000	PENDAPATAN ASLI DAERAH (PAD) Dana Transfer Umum-Dana Bagi Hasil Dana Transfer Umum-Dana Alokasi Umum Penerimaan Pembiayaan	Persentase ketersediaan layanan urusan pemerintahan daerah	100 persen	0
5	01	01	2.06	11	Dukungan Pelaksanaan Sistem Pemerintahan Berbasis Elektronik pada SKPD	Persentase ketersediaan layanan urusan pemerintahan daerah	Jumlah Dokumen Dukungan Pelaksanaan Sistem Pemerintahan Berbasis Elektronik pada SKPD	persentase pemenuhan layanan administrasi umum		100 persen	1 Dokumen	100 persen	7,000,000	PENDAPATAN ASLI DAERAH (PAD) Dana Transfer Umum-Dana Bagi Hasil Dana Transfer Umum-Dana Alokasi Umum Penerimaan Pembiayaan	Persentase ketersediaan layanan urusan pemerintahan daerah	100 persen	0
<b>5</b>	<b>01</b>	<b>01</b>	<b>2.07</b>		<b>Pengadaan Barang Milik Daerah Penunjang Urusan Pemerintah Daerah</b>							<b>2,438,000,000</b>				<b>0</b>	
5	01	01	2.07	02	Pengadaan Kendaraan Dinas Operasional atau Lapangan	Persentase ketersediaan layanan urusan pemerintahan daerah	Jumlah Unit Kendaraan Dinas Operasional atau Lapangan yang Disediakan	persentase pemenuhan kebutuhan aset OPD		100 persen	1 Unit	100 persen	35,000,000	Dana Transfer Umum-Dana Alokasi Umum	Persentase ketersediaan layanan urusan pemerintahan daerah	100 persen	0

**Program dan Kegiatan Perangkat Daerah  
Kabupaten Buton Utara  
Tahun 2023**

Unit Organisasi : 5.01.5.05.0.00.28.0000 Badan Perencanaan Pembangunan Daerah (BAPPEDA)

Sub Unit Organisasi : 5.01.5.05.0.00.28.0000 Badan Perencanaan Pembangunan Daerah (BAPPEDA)

Kode	Kode	Kode	Kode	Kode	Urusan/ Bidang Urusan/ Program/ Kegiatan/ Sub Kegiatan	Indikator Kinerja			Rencana Tahun 2023			Catatan Penting	Prakiraan Maju Rencana Tahun 2024					
						Capaian Program	Keluaran Sub Kegiatan	Hasil Kegiatan	Lokasi Output Kegiatan	Target Capaian Kinerja			Pagu Indikatif (Rp.)	Sumber Dana	Target Capaian Kinerja		Kebutuhan Dana/ Pagu Indikatif (Rp.)	
										Program	Keluaran Sub Kegiatan				Hasil Kegiatan	Tolok Ukur		Target
5	01	01	2.07	06	Pengadaan Peralatan dan Mesin Lainnya	Persentase ketersediaan layanan urusan pemerintahan daerah		persentase pemenuhan kebutuhan aset OPD		100 persen		100 persen	100,000,000	PENDAPATAN ASLI DAERAH (PAD) Dana Transfer Umum-Dana Bagi Hasil Dana Transfer Umum-Dana Alokasi Umum Penerimaan Pembiayaan		Persentase ketersediaan layanan urusan pemerintahan daerah	100 persen	0
5	01	01	2.07	08	Pengadaan Aset Tak Berwujud	Persentase ketersediaan layanan urusan pemerintahan daerah	Jumlah Unit Aset Tak Berwujud yang Disediakan	persentase pemenuhan kebutuhan aset OPD		100 persen	1 Unit	100 persen	3,000,000	PENDAPATAN ASLI DAERAH (PAD) Dana Transfer Umum-Dana Bagi Hasil Dana Transfer Umum-Dana Alokasi Umum Penerimaan Pembiayaan		Persentase ketersediaan layanan urusan pemerintahan daerah	100 persen	0
5	01	01	2.07	09	Pengadaan Gedung Kantor atau Bangunan Lainnya	Persentase ketersediaan layanan urusan pemerintahan daerah	Jumlah Unit Gedung Kantor atau Bangunan Lainnya yang Disediakan	persentase pemenuhan kebutuhan aset OPD		100 persen	1 Unit	100 persen	2,300,000,000	Dana Transfer Umum-Dana Bagi Hasil Dana Transfer Umum-Dana Alokasi Umum Bantuan Keuangan Khusus dari Pemerintah Provinsi		Persentase ketersediaan layanan urusan pemerintahan daerah	100 persen	0
<b>5</b>	<b>01</b>	<b>01</b>	<b>2.08</b>		<b>Penyediaan Jasa Penunjang Urusan Pemerintahan Daerah</b>							<b>82,800,000</b>						<b>0</b>
5	01	01	2.08	01	Penyediaan Jasa Surat Menyurat	Persentase ketersediaan layanan urusan pemerintahan daerah	Jumlah Laporan Penyediaan Jasa Surat Menyurat	persentase pemenuhan jasa penunjang kantor		100 persen	1 Laporan	100 persen	3,800,000	PENDAPATAN ASLI DAERAH (PAD) Dana Transfer Umum-Dana Bagi Hasil Dana Transfer Umum-Dana Alokasi Umum Penerimaan Pembiayaan		Persentase ketersediaan layanan urusan pemerintahan daerah	100 persen	0

**Program dan Kegiatan Perangkat Daerah  
Kabupaten Buton Utara  
Tahun 2023**

Unit Organisasi : 5.01.5.05.0.00.28.0000 Badan Perencanaan Pembangunan Daerah (BAPPEDA)

Sub Unit Organisasi : 5.01.5.05.0.00.28.0000 Badan Perencanaan Pembangunan Daerah (BAPPEDA)

Kode	Urusan/ Bidang Urusan/ Program/ Kegiatan/ Sub Kegiatan	Indikator Kinerja			Rencana Tahun 2023					Catatan Penting	Prakiraan Maju Rencana Tahun 2024						
		Capaian Program	Keluaran Sub Kegiatan	Hasil Kegiatan	Lokasi Output Kegiatan	Target Capaian Kinerja			Pagu Indikatif (Rp.)		Sumber Dana	Target Capaian Kinerja		Kebutuhan Dana/ Pagu Indikatif (Rp.)			
						Program	Keluaran Sub Kegiatan	Hasil Kegiatan				Tolok Ukur	Target				
5	01	01	2.08	02	Penyediaan Jasa Komunikasi, Sumber Daya Air dan Listrik	Persentase ketersediaan layanan urusan pemerintahan daerah	Jumlah Laporan Penyediaan Jasa Komunikasi, Sumber Daya Air dan Listrik yang Disediakan	persentase pemenuhan jasa penunjang kantor		100 persen	1 Laporan	100 persen	37,000,000	PENDAPATAN ASLI DAERAH (PAD) Dana Transfer Umum-Dana Bagi Hasil Dana Transfer Umum-Dana Alokasi Umum Penerimaan Pembiayaan	Persentase ketersediaan layanan urusan pemerintahan daerah	100 persen	0
5	01	01	2.08	03	Penyediaan Jasa Peralatan dan Perlengkapan Kantor	Persentase ketersediaan layanan urusan pemerintahan daerah	Jumlah Laporan Penyediaan Jasa Peralatan dan Perlengkapan Kantor yang Disediakan	persentase pemenuhan jasa penunjang kantor		100 persen	1 Laporan	100 persen	5,000,000	PENDAPATAN ASLI DAERAH (PAD) Dana Transfer Umum-Dana Bagi Hasil Dana Transfer Umum-Dana Alokasi Umum Penerimaan Pembiayaan	Persentase ketersediaan layanan urusan pemerintahan daerah	100 persen	0
5	01	01	2.08	04	Penyediaan Jasa Pelayanan Umum Kantor	Persentase ketersediaan layanan urusan pemerintahan daerah	Jumlah Laporan Penyediaan Jasa Pelayanan Umum Kantor yang Disediakan	persentase pemenuhan jasa penunjang kantor		100 persen	1 Laporan	100 persen	37,000,000	PENDAPATAN ASLI DAERAH (PAD) Dana Transfer Umum-Dana Bagi Hasil Dana Transfer Umum-Dana Alokasi Umum Penerimaan Pembiayaan	Persentase ketersediaan layanan urusan pemerintahan daerah	100 persen	0
<b>5</b>	<b>01</b>	<b>01</b>	<b>2.09</b>		<b>Pemeliharaan Barang Milik Daerah Penunjang Urusan Pemerintahan Daerah</b>							<b>94,600,000</b>				<b>0</b>	
5	01	01	2.09	02	Penyediaan Jasa Pemeliharaan, Biaya Pemeliharaan, Pajak dan Perizinan Kendaraan Dinas Operasional atau Lapangan	Persentase ketersediaan layanan urusan pemerintahan daerah	Jumlah Kendaraan Dinas Operasional atau Lapangan yang Dipelihara dan dibayarkan Pajak dan Perizinannya	persentase barang milik daerah yang dipelihara		100 persen	30 Unit	100 persen	85,000,000	PENDAPATAN ASLI DAERAH (PAD) Dana Transfer Umum-Dana Bagi Hasil Dana Transfer Umum-Dana Alokasi Umum Penerimaan Pembiayaan	Persentase ketersediaan layanan urusan pemerintahan daerah	100 persen	0

**Program dan Kegiatan Perangkat Daerah  
Kabupaten Buton Utara  
Tahun 2023**

Unit Organisasi : 5.01.5.05.0.00.28.0000 Badan Perencanaan Pembangunan Daerah (BAPPEDA)

Sub Unit Organisasi : 5.01.5.05.0.00.28.0000 Badan Perencanaan Pembangunan Daerah (BAPPEDA)

Kode	Urusan/ Bidang Urusan/ Program/ Kegiatan/ Sub Kegiatan	Indikator Kinerja			Rencana Tahun 2023					Catatan Penting	Prakiraan Maju Rencana Tahun 2024			
		Capaian Program	Keluaran Sub Kegiatan	Hasil Kegiatan	Lokasi Output Kegiatan	Target Capaian Kinerja			Pagu Indikatif (Rp.)		Sumber Dana	Target Capaian Kinerja		Kebutuhan Dana/ Pagu Indikatif (Rp.)
						Program	Keluaran Sub Kegiatan	Hasil Kegiatan				Tolok Ukur	Target	
5.01.01.2.09.06	Pemeliharaan Peralatan dan Mesin Lainnya	Persentase ketersediaan layanan urusan pemerintahan daerah	Jumlah Peralatan dan Mesin Lainnya yang Dipelihara	persentase barang milik daerah yang dipelihara		100 persen	3 Unit	100 persen	4,600,000	PENDAPATAN ASLI DAERAH (PAD) Dana Transfer Umum-Dana Bagi Hasil Dana Transfer Umum-Dana Alokasi Umum Penerimaan Pembiayaan		Persentase ketersediaan layanan urusan pemerintahan daerah	100 persen	0
5.01.01.2.09.10	Pemeliharaan/Rehabilitasi Sarana dan Prasarana Gedung Kantor atau Bangunan Lainnya	Persentase ketersediaan layanan urusan pemerintahan daerah	Jumlah Sarana dan Prasarana Gedung Kantor atau Bangunan Lainnya yang Dipelihara/Direhabilitasi	persentase barang milik daerah yang dipelihara		100 persen	1 Unit	100 persen	5,000,000	PENDAPATAN ASLI DAERAH (PAD) Dana Transfer Umum-Dana Bagi Hasil Dana Transfer Umum-Dana Alokasi Umum Penerimaan Pembiayaan		Persentase ketersediaan layanan urusan pemerintahan daerah	100 persen	0
<b>5.01.02.</b>	<b>PROGRAM PERENCANAAN, PENGENDALIAN DAN EVALUASI PEMBANGUNAN DAERAH</b>								<b>1,229,123,600</b>					<b>38,895,000</b>
<b>5.01.02.2.01.</b>	<b>Penyusunan Perencanaan dan Pendanaan</b>								<b>479,175,000</b>					<b>0</b>
5.01.02.2.01.03	Pelaksanaan Konsultasi Publik	% dokumen perencanaan yang disusun sesuai tahapan dan tepat waktu	Jumlah Berita Acara Konsultasi Publik	%partisipasi masyarakat dalam proses penyusunan dokumen perencanaan		100 persen	1 Berita Acara	90 persen	20,000,000	PENDAPATAN ASLI DAERAH (PAD) Dana Transfer Umum-Dana Bagi Hasil Dana Transfer Umum-Dana Alokasi Umum Penerimaan Pembiayaan		% dokumen perencanaan yang disusun sesuai tahapan dan tepat waktu	100 persen	0
5.01.02.2.01.04	Koordinasi Pelaksanaan Forum Perangkat Daerah/Lintas Perangkat Daerah	% dokumen perencanaan yang disusun sesuai tahapan dan tepat waktu	Jumlah Berita Acara Forum Perangkat Daerah/Lintas Perangkat Daerah	%partisipasi masyarakat dalam proses penyusunan dokumen perencanaan		100 persen	1 Berita Acara	90 persen	15,330,000	PENDAPATAN ASLI DAERAH (PAD) Dana Transfer Umum-Dana Bagi Hasil Dana Transfer Umum-Dana Alokasi Umum Penerimaan Pembiayaan		% dokumen perencanaan yang disusun sesuai tahapan dan tepat waktu	100 persen	0



**Program dan Kegiatan Perangkat Daerah  
Kabupaten Buton Utara  
Tahun 2023**

Unit Organisasi : 5.01.5.05.0.00.28.0000 Badan Perencanaan Pembangunan Daerah (BAPPEDA)

Sub Unit Organisasi : 5.01.5.05.0.00.28.0000 Badan Perencanaan Pembangunan Daerah (BAPPEDA)

Kode	Urusan/ Bidang Urusan/ Program/ Kegiatan/ Sub Kegiatan	Indikator Kinerja			Rencana Tahun 2023					Catatan Penting	Prakiraan Maju Rencana Tahun 2024			
		Capaian Program	Keluaran Sub Kegiatan	Hasil Kegiatan	Lokasi Output Kegiatan	Target Capaian Kinerja			Pagu Indikatif (Rp.)		Sumber Dana	Target Capaian Kinerja		Kebutuhan Dana/ Pagu Indikatif (Rp.)
						Program	Keluaran Sub Kegiatan	Hasil Kegiatan				Tolok Ukur	Target	
5.01.02.2.01.05	Pelaksanaan Musrenbang Kabupaten/Kota	% dokumen perencanaan yang disusun sesuai tahapan dan tepat waktu	Jumlah Berita Acara Musrenbang Kabupaten/Kota	%partisipasi masyarakat dalam proses penyusunan dokumen perencanaan		100 persen	2 Berita Acara	90 persen	191,954,000	PENDAPATAN ASLI DAERAH (PAD) Dana Transfer Umum-Dana Bagi Hasil Dana Transfer Umum-Dana Alokasi Umum Penerimaan Pembiayaan	% dokumen perencanaan yang disusun sesuai tahapan dan tepat waktu	100 persen	0	
5.01.02.2.01.06	Penyiapan Bahan Koordinasi Musrenbang Kecamatan	% dokumen perencanaan yang disusun sesuai tahapan dan tepat waktu	Jumlah Usulan yang Terverifikasi oleh Kecamatan	%partisipasi masyarakat dalam proses penyusunan dokumen perencanaan		100 persen	210 Usulan	90 persen	10,000,000	PENDAPATAN ASLI DAERAH (PAD) Dana Transfer Umum-Dana Bagi Hasil Dana Transfer Umum-Dana Alokasi Umum Penerimaan Pembiayaan	% dokumen perencanaan yang disusun sesuai tahapan dan tepat waktu	100 persen	0	
5.01.02.2.01.07	Koordinasi Penyusunan dan Penetapan Dokumen Perencanaan Pembangunan Daerah Kabupaten/Kota	% dokumen perencanaan yang disusun sesuai tahapan dan tepat waktu	Jumlah Dokumen Perencanaan Pembangunan Daerah Kabupaten/Kota yang Ditetapkan(RPJPD/RPJMD/RKPD)	%partisipasi masyarakat dalam proses penyusunan dokumen perencanaan		100 persen	2 Dokumen	90 persen	241,891,000	PENDAPATAN ASLI DAERAH (PAD) Dana Transfer Umum-Dana Bagi Hasil Dana Transfer Umum-Dana Alokasi Umum Penerimaan Pembiayaan	% dokumen perencanaan yang disusun sesuai tahapan dan tepat waktu	100 persen	0	
<b>5.01.02.2.02</b>	<b>Analisis Data dan Informasi Pemerintahan Daerah Bidang Perencanaan Pembangunan Daerah</b>								<b>429,476,600</b>				<b>0</b>	
5.01.02.2.02.01	Analisis Data dan Informasi Perencanaan Pembangunan Daerah	% dokumen perencanaan yang disusun sesuai tahapan dan tepat waktu	Jumlah Dokumen Hasil Analisis Data untuk Penyusunan Kebijakan Perencanaan Pembangunan Daerah (Semua Perencanaan Pembangunan Daerah)	tersedianya kebutuhan data		100 persen	1 Dokumen	90 persen	422,641,600	PENDAPATAN ASLI DAERAH (PAD) Dana Transfer Umum-Dana Bagi Hasil Dana Transfer Umum-Dana Alokasi Umum Penerimaan Pembiayaan	% dokumen perencanaan yang disusun sesuai tahapan dan tepat waktu	100 persen	0	

**Program dan Kegiatan Perangkat Daerah  
Kabupaten Buton Utara  
Tahun 2023**

Unit Organisasi : 5.01.5.05.0.00.28.0000 Badan Perencanaan Pembangunan Daerah (BAPPEDA)

Sub Unit Organisasi : 5.01.5.05.0.00.28.0000 Badan Perencanaan Pembangunan Daerah (BAPPEDA)

Kode	Urusan/ Bidang Urusan/ Program/ Kegiatan/ Sub Kegiatan	Indikator Kinerja			Rencana Tahun 2023					Catatan Penting	Prakiraan Maju Rencana Tahun 2024						
		Capaian Program	Keluaran Sub Kegiatan	Hasil Kegiatan	Lokasi Output Kegiatan	Target Capaian Kinerja			Pagu Indikatif (Rp.)		Sumber Dana	Target Capaian Kinerja		Kebutuhan Dana/ Pagu Indikatif (Rp.)			
						Program	Keluaran Sub Kegiatan	Hasil Kegiatan				Tolok Ukur	Target				
5	01	02	2.02	03	Penyusunan Profil Pembangunan Daerah Kabupaten/Kota	% dokumen perencanaan yang disusun sesuai tahapan dan tepat waktu	Jumlah Buku Profil Pembangunan Daerah yang Diterbitkan	tersedianya kebutuhan data		100 persen	1 Buku	90 persen	6,835,000	PENDAPATAN ASLI DAERAH (PAD) Dana Transfer Umum-Dana Bagi Hasil Dana Transfer Umum-Dana Alokasi Umum Penerimaan Pembiayaan	% dokumen perencanaan yang disusun sesuai tahapan dan tepat waktu	100 persen	0
<b>5</b>	<b>01</b>	<b>02</b>	<b>2.03</b>		<b>Pengendalian, Evaluasi dan Pelaporan Bidang Perencanaan Pembangunan Daerah</b>							<b>320,472,000</b>			<b>38,895,000</b>		
5	01	02	2.03	01	Koordinasi Pengendalian Perencanaan dan Pelaksanaan Pembangunan Daerah di Kabupaten/Kota	% dokumen perencanaan yang disusun sesuai tahapan dan tepat waktu	Jumlah Laporan Hasil Pengendalian Perencanaan dan Pelaksanaan Pembangunan	persentase SKPD yang dievaluasi		100 persen	1 Laporan	100 persen	10,236,000	PENDAPATAN ASLI DAERAH (PAD) Dana Transfer Umum-Dana Bagi Hasil Dana Transfer Umum-Dana Alokasi Umum Penerimaan Pembiayaan	% dokumen perencanaan yang disusun sesuai tahapan dan tepat waktu	100 persen	0
5	01	02	2.03	02	Pengendalian Pelaksanaan Kerja Sama Daerah	% dokumen perencanaan yang disusun sesuai tahapan dan tepat waktu	Jumlah Kerja Sama Daerah yang Dikoordinasikan Pelaksanaannya	persentase SKPD yang dievaluasi		100 persen	3 Kerja Sama	100 persen	300,000,000	Dana Transfer Umum-Dana Alokasi Umum	% dokumen perencanaan yang disusun sesuai tahapan dan tepat waktu	100 persen	0
5	01	02	2.03	03	Monitoring, Evaluasi dan Penyusunan Laporan Berkala Pelaksanaan Pembangunan Daerah	% dokumen perencanaan yang disusun sesuai tahapan dan tepat waktu	Jumlah Laporan Hasil Evaluasi Kinerja Pembangunan Daerah	persentase SKPD yang dievaluasi		100 persen	1 Laporan	100 persen	10,236,000	PENDAPATAN ASLI DAERAH (PAD) Dana Transfer Umum-Dana Bagi Hasil Dana Transfer Umum-Dana Alokasi Umum Penerimaan Pembiayaan	% dokumen perencanaan yang disusun sesuai tahapan dan tepat waktu	100 persen	38,895,000
<b>5</b>	<b>01</b>	<b>03</b>			<b>PROGRAM KOORDINASI DAN SINKRONISASI PERENCANAAN PEMBANGUNAN DAERAH</b>							<b>1,449,019,900</b>			<b>592,575,900</b>		
<b>5</b>	<b>01</b>	<b>03</b>	<b>2.01</b>		<b>Koordinasi Perencanaan Bidang Pemerintahan dan Pembangunan Manusia</b>							<b>391,012,900</b>			<b>391,012,900</b>		

**Program dan Kegiatan Perangkat Daerah  
Kabupaten Buton Utara  
Tahun 2023**

Unit Organisasi : 5.01.5.05.0.00.28.0000 Badan Perencanaan Pembangunan Daerah (BAPPEDA)

Sub Unit Organisasi : 5.01.5.05.0.00.28.0000 Badan Perencanaan Pembangunan Daerah (BAPPEDA)

Kode	Urusan/ Bidang Urusan/ Program/ Kegiatan/ Sub Kegiatan	Indikator Kinerja			Rencana Tahun 2023					Catatan Penting	Prakiraan Maju Rencana Tahun 2024							
		Capaian Program	Keluaran Sub Kegiatan	Hasil Kegiatan	Lokasi Output Kegiatan	Target Capaian Kinerja			Pagu Indikatif (Rp.)		Sumber Dana	Target Capaian Kinerja		Kebutuhan Dana/ Pagu Indikatif (Rp.)				
						Program	Keluaran Sub Kegiatan	Hasil Kegiatan				Tolok Ukur	Target					
5	01	03	2.01	01	Koordinasi Penyusunan Dokumen Perencanaan Pembangunan Daerah Bidang Pemerintahan (RPJPD, RPJMD dan RKPD)	Persentase Program Renstra sesuai dengan RPJMD	Jumlah Dokumen Perencanaan Pembangunan Daerah Bidang Pemerintahan yang Dikoordinir Penyusunannya (RPJPD, RPJMD dan RKPD)	Persentase kegiatan dalam Renstra yang termuat dalam Renja SKPD		97 persen	19 Dokumen	77 persen	19,617,000	Dana Transfer Umum-Dana Bagi Hasil Dana Transfer Umum-Dana Alokasi Umum		Persentase Program Renstra sesuai dengan RPJMD	97 persen	19,617,000
5	01	03	2.01	02	Asistensi Penyusunan Dokumen Perencanaan Pembangunan Perangkat Daerah Bidang Pemerintahan	Persentase Program Renstra sesuai dengan RPJMD	Jumlah Laporan Hasil Asistensi Penyusunan Dokumen Perencanaan Pembangunan Perangkat Daerah Bidang Pemerintahan	Persentase kegiatan dalam Renstra yang termuat dalam Renja SKPD		97 persen	19 Laporan	77 persen	3,118,500	Dana Transfer Umum-Dana Bagi Hasil Dana Transfer Umum-Dana Alokasi Umum		Persentase Program Renstra sesuai dengan RPJMD	97 persen	3,118,500
5	01	03	2.01	03	Pelaksanaan Monitoring dan Evaluasi Penyusunan Dokumen Perencanaan Pembangunan Perangkat Daerah Bidang Pemerintahan	Persentase Program Renstra sesuai dengan RPJMD	Jumlah Laporan Monitoring dan Evaluasi Penyusunan Dokumen Perencanaan Pembangunan Perangkat Daerah Bidang Pemerintahan	Persentase kegiatan dalam Renstra yang termuat dalam Renja SKPD		97 persen	19 Laporan	77 persen	6,300,000	PENDAPATAN ASLI DAERAH (PAD) Dana Transfer Umum-Dana Alokasi Umum		Persentase Program Renstra sesuai dengan RPJMD	97 persen	6,300,000
5	01	03	2.01	04	Koordinasi Pelaksanaan Sinergitas dan Harmonisasi Perencanaan Pembangunan Daerah Bidang Pemerintahan	Persentase Program Renstra sesuai dengan RPJMD	Jumlah Laporan Hasil Sinkronisasi Renstra/Renja dengan RKPD/RPJMD pada Bidang Pemerintahan	Persentase kegiatan dalam Renstra yang termuat dalam Renja SKPD		97 persen	3 Laporan	77 persen	200,873,000	PENDAPATAN ASLI DAERAH (PAD) Dana Transfer Umum-Dana Alokasi Umum		Persentase Program Renstra sesuai dengan RPJMD	97 persen	200,873,000
5	01	03	2.01	05	Koordinasi Penyusunan Dokumen Perencanaan Pembangunan Daerah Bidang Pembangunan Manusia (RPJPD, RPJMD dan RKPD)	Persentase Program Renstra sesuai dengan RPJMD	Jumlah Dokumen Perencanaan Pembangunan Daerah Bidang Pembangunan Manusia yang Dikoordinir Penyusunannya (RPJPD, RPJMD dan RKPD)	Persentase kegiatan dalam Renstra yang termuat dalam Renja SKPD		97 persen	4 Dokumen	77 persen	44,138,000	Dana Transfer Umum-Dana Bagi Hasil Dana Transfer Umum-Dana Alokasi Umum		Persentase Program Renstra sesuai dengan RPJMD	97 persen	44,138,000
5	01	03	2.01	06	Asistensi Penyusunan Dokumen Perencanaan Pembangunan Perangkat Daerah Bidang Pembangunan Manusia	Persentase Program Renstra sesuai dengan RPJMD	Jumlah Laporan Hasil Asistensi Penyusunan Dokumen Perencanaan Pembangunan Perangkat Daerah Bidang Pembangunan Manusia	Persentase kegiatan dalam Renstra yang termuat dalam Renja SKPD		97 persen	8 Laporan	77 persen	3,118,500	Dana Transfer Umum-Dana Bagi Hasil Dana Transfer Umum-Dana Alokasi Umum		Persentase Program Renstra sesuai dengan RPJMD	97 persen	3,118,500
5	01	03	2.01	07	Pelaksanaan Monitoring dan Evaluasi Penyusunan Dokumen Perencanaan Pembangunan Perangkat Daerah Bidang Pembangunan Manusia	Persentase Program Renstra sesuai dengan RPJMD	Jumlah Laporan Hasil Pelaksanaan Monitoring dan Evaluasi Penyusunan Dokumen Perencanaan Pembangunan Perangkat Daerah Bidang Pembangunan Manusia	Persentase kegiatan dalam Renstra yang termuat dalam Renja SKPD		97 persen	19 Laporan	77 persen	7,250,000	Dana Transfer Umum-Dana Alokasi Umum Penerimaan Pembiayaan		Persentase Program Renstra sesuai dengan RPJMD	97 persen	7,250,000

**Program dan Kegiatan Perangkat Daerah  
Kabupaten Buton Utara  
Tahun 2023**

Unit Organisasi : 5.01.5.05.0.00.28.0000 Badan Perencanaan Pembangunan Daerah (BAPPEDA)

Sub Unit Organisasi : 5.01.5.05.0.00.28.0000 Badan Perencanaan Pembangunan Daerah (BAPPEDA)

Kode	Urusan/ Bidang Urusan/ Program/ Kegiatan/ Sub Kegiatan	Indikator Kinerja			Rencana Tahun 2023					Catatan Penting	Prakiraan Maju Rencana Tahun 2024			
		Capaian Program	Keluaran Sub Kegiatan	Hasil Kegiatan	Lokasi Output Kegiatan	Target Capaian Kinerja			Pagu Indikatif (Rp.)		Sumber Dana	Target Capaian Kinerja		Kebutuhan Dana/ Pagu Indikatif (Rp.)
						Program	Keluaran Sub Kegiatan	Hasil Kegiatan				Tolok Ukur	Target	
5 01 03 2.01 08	Koordinasi Pelaksanaan Sinergitas dan Harmonisasi Perencanaan Pembangunan Daerah Bidang Pembangunan Manusia	Persentase Program Renstra sesuai dengan RPJMD	Jumlah Laporan Hasil Sinkronisasi Renstra/Renja dengan RKPD/RPJMD pada Bidang Pembangunan Manusia	Persentase kegiatan dalam Renstra yang termuat dalam Renja SKPD		97 persen	3 Laporan	77 persen	106,597,900	Dana Transfer Umum-Dana Bagi Hasil Dana Transfer Umum-Dana Alokasi Umum		Persentase Program Renstra sesuai dengan RPJMD	97 persen	106,597,900
<b>5</b>	<b>01</b>	<b>03</b>	<b>2.02</b>	<b>Koordinasi Perencanaan Bidang Perekonomian dan SDA (Sumber Daya Alam)</b>					<b>185,563,000</b>					<b>201,563,000</b>
5 01 03 2.02 01	Koordinasi Penyusunan Dokumen Perencanaan Pembangunan Daerah Bidang Perekonomian (RPJPD, RPJMD dan RKPD)	Persentase Program Renstra sesuai dengan RPJMD	Jumlah Dokumen Perencanaan Pembangunan Daerah Bidang Perekonomian yang Dikoordinir Penyusunannya (RPJPD, RPJMD dan RKPD)	persentase kegiatan renstra yang terkomodir dalam renja		97 persen	1 Dokumen	77 %	58,241,000	Dana Transfer Umum-Dana Bagi Hasil Dana Transfer Umum-Dana Alokasi Umum		Persentase Program Renstra sesuai dengan RPJMD	97 persen	68,241,000
5 01 03 2.02 02	Asistensi Penyusunan Dokumen Perencanaan Pembangunan Perangkat Daerah Bidang Perekonomian	Persentase Program Renstra sesuai dengan RPJMD	Jumlah Laporan Hasil Asistensi Penyusunan Dokumen Perencanaan Pembangunan Perangkat Daerah Bidang Perekonomian	persentase kegiatan renstra yang terkomodir dalam renja		97 persen	3 Laporan	77 %	2,740,500	Dana Transfer Umum-Dana Alokasi Umum		Persentase Program Renstra sesuai dengan RPJMD	97 persen	3,740,500
5 01 03 2.02 03	Pelaksanaan Monitoring dan Evaluasi Penyusunan Dokumen Perencanaan Pembangunan Perangkat Daerah Bidang Perekonomian	Persentase Program Renstra sesuai dengan RPJMD	Jumlah Laporan Hasil Pelaksanaan Monitoring dan Evaluasi Penyusunan Dokumen Perencanaan Pembangunan Perangkat Daerah Bidang Perekonomian	persentase kegiatan renstra yang terkomodir dalam renja		97 persen	10 Laporan	77 %	11,800,000	Dana Transfer Umum-Dana Alokasi Umum		Persentase Program Renstra sesuai dengan RPJMD	97 persen	12,800,000
5 01 03 2.02 04	Koordinasi Pelaksanaan Sinergitas dan Harmonisasi Perencanaan Pembangunan Daerah Bidang Perekonomian	Persentase Program Renstra sesuai dengan RPJMD	Jumlah Laporan Hasil Sinkronisasi Renstra/Renja dengan RKPD/RPJMD pada Bidang Perekonomian	persentase kegiatan renstra yang terkomodir dalam renja		97 persen	1 Laporan	77 %	20,000,000	Dana Transfer Umum-Dana Alokasi Umum		Persentase Program Renstra sesuai dengan RPJMD	97 persen	21,000,000
5 01 03 2.02 05	Koordinasi Penyusunan Dokumen Perencanaan Pembangunan Daerah Bidang SDA (RPJPD, RPJMD dan RKPD)	Persentase Program Renstra sesuai dengan RPJMD	Jumlah Dokumen Perencanaan Pembangunan Daerah Bidang SDA yang Dikoordinir Penyusunannya (RPJPD, RPJMD dan RKPD)	persentase kegiatan renstra yang terkomodir dalam renja		97 persen	1 Dokumen	77 %	58,241,000	Dana Transfer Umum-Dana Alokasi Umum		Persentase Program Renstra sesuai dengan RPJMD	97 persen	59,241,000
5 01 03 2.02 06	Asistensi Penyusunan Dokumen Perencanaan Pembangunan Perangkat Daerah Bidang SDA	Persentase Program Renstra sesuai dengan RPJMD	Jumlah Laporan Hasil Asistensi Penyusunan Dokumen Perencanaan Pembangunan Perangkat Daerah Bidang SDA	persentase kegiatan renstra yang terkomodir dalam renja		97 persen	1 Laporan	77 %	2,740,500	Dana Transfer Umum-Dana Alokasi Umum		Persentase Program Renstra sesuai dengan RPJMD	97 persen	2,740,500

**Program dan Kegiatan Perangkat Daerah  
Kabupaten Buton Utara  
Tahun 2023**

Unit Organisasi : 5.01.5.05.0.00.28.0000 Badan Perencanaan Pembangunan Daerah (BAPPEDA)

Sub Unit Organisasi : 5.01.5.05.0.00.28.0000 Badan Perencanaan Pembangunan Daerah (BAPPEDA)

Kode	Urusan/ Bidang Urusan/ Program/ Kegiatan/ Sub Kegiatan	Indikator Kinerja			Rencana Tahun 2023					Catatan Penting	Prakiraan Maju Rencana Tahun 2024							
		Capaian Program	Keluaran Sub Kegiatan	Hasil Kegiatan	Lokasi Output Kegiatan	Target Capaian Kinerja			Pagu Indikatif (Rp.)		Sumber Dana	Target Capaian Kinerja		Kebutuhan Dana/ Pagu Indikatif (Rp.)				
						Program	Keluaran Sub Kegiatan	Hasil Kegiatan				Tolok Ukur	Target					
5	01	03	2.02	07	Pelaksanaan Monitoring dan Evaluasi Penyusunan Dokumen Perencanaan Pembangunan Perangkat Daerah Bidang SDA	Persentase Program Renstra sesuai dengan RPJMD	Jumlah Laporan Hasil Pelaksanaan Monitoring dan Evaluasi Penyusunan Dokumen Perencanaan Pembangunan Perangkat Daerah Bidang SDA	persentase kegiatan renstra yang terkomodir dalam renja		97 persen	10 Laporan	77 %	11,800,000	Dana Transfer Umum-Dana Alokasi Umum		Persentase Program Renstra sesuai dengan RPJMD	97 persen	12,800,000
5	01	03	2.02	08	Koordinasi Pelaksanaan Sinergitas dan Harmonisasi Perencanaan Pembangunan Daerah Bidang SDA	Persentase Program Renstra sesuai dengan RPJMD	Jumlah Laporan Hasil Sinkronisasi Renstra/Renja dengan RKPD/RPJMD pada Bidang SDA	persentase kegiatan renstra yang terkomodir dalam renja		97 persen	1 Laporan	77 %	20,000,000	Dana Transfer Umum-Dana Bagi Hasil Dana Transfer Umum-Dana Alokasi Umum		Persentase Program Renstra sesuai dengan RPJMD	97 persen	21,000,000
<b>5</b>	<b>01</b>	<b>03</b>	<b>2.03</b>		<b>Koordinasi Perencanaan Bidang Infrastruktur dan Kewilayahan</b>							<b>872,444,000</b>				<b>0</b>		
5	01	03	2.03	01	Koordinasi Penyusunan Dokumen Perencanaan Pembangunan Daerah Bidang Infrastruktur (RPJPD, RPJMD dan RKPD)	Persentase Program Renstra sesuai dengan RPJMD	Jumlah Dokumen Perencanaan Pembangunan Daerah Bidang Infrastruktur yang Dikoordinir Penyusunannya (RPJPD, RPJMD dan RKPD)	persentase kegiatan dalam renstra yang terkomodir dalam renja		97 persen	1 Dokumen	77 persen	36,634,000	DBH Cukai Hasil Tembakau (CHT)		Persentase Program Renstra sesuai dengan RPJMD	97 persen	0
5	01	03	2.03	02	Asistensi Penyusunan Dokumen Perencanaan Pembangunan Perangkat Daerah Bidang Infrastruktur	Persentase Program Renstra sesuai dengan RPJMD	Jumlah Laporan Hasil Asistensi Penyusunan Dokumen Perencanaan Pembangunan Perangkat Daerah Bidang Infrastruktur	persentase kegiatan dalam renstra yang terkomodir dalam renja		97 persen	1 Laporan	77 persen	1,815,000	PENDAPATAN ASLI DAERAH (PAD)		Persentase Program Renstra sesuai dengan RPJMD	97 persen	0
5	01	03	2.03	03	Pelaksanaan Monitoring dan Evaluasi Penyusunan Dokumen Perencanaan Pembangunan Perangkat Daerah Bidang Infrastruktur	Persentase Program Renstra sesuai dengan RPJMD	Jumlah Laporan Hasil Pelaksanaan Monitoring dan Evaluasi Penyusunan Dokumen Perencanaan Pembangunan Perangkat Daerah Bidang Infrastruktur	persentase kegiatan dalam renstra yang terkomodir dalam renja		97 persen	1 Laporan	77 persen	6,000,000	PENDAPATAN ASLI DAERAH (PAD)		Persentase Program Renstra sesuai dengan RPJMD	97 persen	0
5	01	03	2.03	04	Koordinasi Pelaksanaan Sinergitas dan Harmonisasi Perencanaan Pembangunan Daerah Bidang Infrastruktur	Persentase Program Renstra sesuai dengan RPJMD	Jumlah Laporan Hasil Sinkronisasi Renstra/Renja dengan RKPD/RPJMD pada Bidang Infrastruktur	persentase kegiatan dalam renstra yang terkomodir dalam renja		97 persen	4 Laporan	77 persen	63,971,000	Kurang Bayar DBH Pajak		Persentase Program Renstra sesuai dengan RPJMD	97 persen	0
5	01	03	2.03	05	Koordinasi Penyusunan Dokumen Perencanaan Pembangunan Daerah Bidang Kewilayahan (RPJPD, RPJMD dan RKPD)	Persentase Program Renstra sesuai dengan RPJMD	Jumlah Dokumen Perencanaan Pembangunan Daerah Bidang Kewilayahan yang Dikoordinir Penyusunannya (RPJPD, RPJMD dan RKPD)	persentase kegiatan dalam renstra yang terkomodir dalam renja		97 persen	1 Dokumen	77 persen	737,012,000	Kurang Bayar DBH Pajak		Persentase Program Renstra sesuai dengan RPJMD	97 persen	0

**Program dan Kegiatan Perangkat Daerah  
Kabupaten Buton Utara  
Tahun 2023**

Unit Organisasi : 5.01.5.05.0.00.28.0000 Badan Perencanaan Pembangunan Daerah (BAPPEDA)

Sub Unit Organisasi : 5.01.5.05.0.00.28.0000 Badan Perencanaan Pembangunan Daerah (BAPPEDA)

Kode	Urusan/ Bidang Urusan/ Program/ Kegiatan/ Sub Kegiatan	Indikator Kinerja			Rencana Tahun 2023					Catatan Penting	Prakiraan Maju Rencana Tahun 2024			
		Capaian Program	Keluaran Sub Kegiatan	Hasil Kegiatan	Lokasi Output Kegiatan	Target Capaian Kinerja			Pagu Indikatif (Rp.)		Sumber Dana	Target Capaian Kinerja		Kebutuhan Dana/ Pagu Indikatif (Rp.)
						Program	Keluaran Sub Kegiatan	Hasil Kegiatan				Tolok Ukur	Target	
5 01 03 2.03 07	Pelaksanaan Monitoring dan Evaluasi Penyusunan Dokumen Perencanaan Pembangunan Perangkat Daerah Bidang Kewilayahan	Persentase Program Renstra sesuai dengan RPJMD	Jumlah Laporan Hasil Pelaksanaan Monitoring dan Evaluasi Penyusunan Dokumen Perencanaan Pembangunan Perangkat Daerah Bidang Kewilayahan	persentase kegiatan dalam renstra yang terkomodir dalam renja		97 persen	1 Laporan	77 persen	27,012,000	Penerimaan Pembiayaan		Persentase Program Renstra sesuai dengan RPJMD	97 persen	0
<b>5 05</b>	<b>PENELITIAN DAN PENGEMBANGAN</b>								<b>950,000,000</b>					<b>1,095,000,000</b>
<b>5 05 02</b>	<b>PROGRAM PENELITIAN DAN PENGEMBANGAN DAERAH</b>								<b>950,000,000</b>					<b>1,095,000,000</b>
<b>5 05 02 2.01</b>	<b>Penelitian dan Pengembangan Bidang Penyelenggaraan Pemerintahan dan Pengkajian Peraturan</b>								<b>200,000,000</b>					<b>270,000,000</b>
5 05 02 2.01 05	Fasilitasi, Pelaksanaan dan Evaluasi Penelitian dan Pengembangan Bidang Keuangan dan Aset Daerah, Reformasi Birokrasi	Persentase kebutuhan litbang yang dihasilkan	Jumlah Laporan Hasil Pelaksanaan Fasilitasi, Pelaksanaan dan Evaluasi Penelitian dan Pengembangan Bidang Keuangan dan Aset Daerah, Reformasi Birokrasi	dokumen penelitian yang dihasilkan		100 persen	1 Laporan	1 dokumen	200,000,000	Dana Transfer Umum-Dana Alokasi Umum		Persentase kebutuhan litbang yang dihasilkan	100 persen	220,000,000
<b>5 05 02 2.02</b>	<b>Penelitian dan Pengembangan Bidang Sosial dan Kependudukan</b>								<b>400,000,000</b>					<b>440,000,000</b>
5 05 02 2.02 05	Penelitian dan Pengembangan Pariwisata	Persentase kebutuhan litbang yang dihasilkan	Jumlah Dokumen Hasil Penelitian dan Pengembangan Pariwisata	dokumen yang dihasilkan		100 persen	1 Dokumen	2 dokumen	200,000,000	Dana Transfer Umum-Dana Alokasi Umum		Persentase kebutuhan litbang yang dihasilkan	100 persen	220,000,000
5 05 02 2.02 06	Penelitian dan Pengembangan Kesehatan	Persentase kebutuhan litbang yang dihasilkan	Jumlah Dokumen Hasil Penelitian dan Pengembangan Kesehatan	dokumen yang dihasilkan		100 persen	1 Dokumen	2 dokumen	200,000,000	Dana Transfer Umum-Dana Alokasi Umum		Persentase kebutuhan litbang yang dihasilkan	100 persen	220,000,000
<b>5 05 02 2.03</b>	<b>Penelitian dan Pengembangan Bidang Ekonomi dan Pembangunan</b>								<b>200,000,000</b>					<b>220,000,000</b>
5 05 02 2.03 04	Penelitian dan Pengembangan Pertanian, Perkebunan dan Pangan	Persentase kebutuhan litbang yang dihasilkan	Jumlah Dokumen Hasil Penelitian dan Pengembangan Pertanian, Perkebunan dan Pangan	dokumen penelitian yang dihasilkan		100 persen	1 Dokumen	2 dokumen	200,000,000	PENDAPATAN ASLI DAERAH (PAD) Dana Transfer Umum-Dana Bagi Hasil Dana Transfer Umum-Dana Alokasi Umum Penerimaan Pembiayaan		Persentase kebutuhan litbang yang dihasilkan	100 persen	220,000,000
<b>5 05 02 2.04</b>	<b>Pengembangan Inovasi dan Teknologi</b>								<b>150,000,000</b>					<b>165,000,000</b>
5 05 02 2.04 04	Sosialisasi dan Diseminasi Hasil-Hasil Kelitbang	Persentase kebutuhan litbang yang dihasilkan	Jumlah Laporan Hasil Penyelenggaraan Sosialisasi dan Diseminasi Hasil-Hasil Kelitbang	inovasi yang dihasilkan		100 persen	1 Laporan	2 -	150,000,000	Dana Transfer Umum-Dana Alokasi Umum		Persentase kebutuhan litbang yang dihasilkan	100 persen	165,000,000
<b>TOTAL</b>									<b>9,315,177,300</b>					<b>1,776,470,900</b>

**Program dan Kegiatan Perangkat Daerah  
Kabupaten Buton Utara  
Tahun 2023**

Unit Organisasi : 5.02.0.00.0.00.29.0000 Badan Keuangan dan Aset Daerah  
Sub Unit Organisasi : 5.02.0.00.0.00.29.0000 Badan Keuangan dan Aset Daerah

Kode	Urusan/ Bidang Urusan/ Program/ Kegiatan/ Sub Kegiatan	Indikator Kinerja			Rencana Tahun 2023					Catatan Penting	Prakiraan Maju Rencana Tahun 2024							
		Capaian Program	Keluaran Sub Kegiatan	Hasil Kegiatan	Lokasi Output Kegiatan	Target Capaian Kinerja			Pagu Indikatif (Rp.)		Sumber Dana	Target Capaian Kinerja		Kebutuhan Dana/ Pagu Indikatif (Rp.)				
						Program	Keluaran Sub Kegiatan	Hasil Kegiatan				Tolok Ukur	Target					
5		<b>UNSUR PENUNJANG URUSAN PEMERINTAHAN</b>																
5	02	<b>KEUANGAN</b>										132,136,196,214		146,833,693,088				
5	02	01	<b>PROGRAM PENUNJANG URUSAN PEMERINTAHAN DAERAH KABUPATEN/KOTA</b>										9,730,041,226		10,703,045,349			
5	02	01	2.01	<b>Perencanaan, Penganggaran, dan Evaluasi Kinerja Perangkat Daerah</b>										139,839,000		153,822,900		
5	02	01	2.01	01	Penyusunan Dokumen Perencanaan Perangkat Daerah	Persentase ketersediaan layanan urusan pemerintahan daerah	Jumlah Dokumen Perencanaan Perangkat Daerah	Jumlah Dokumen	Kab. Buton Utara, Semua Kecamatan, Semua Kelurahan	100 persen	0 Dokumen 5 Dokumen	6 dok	105,430,500	Dana Transfer Umum-Dana Alokasi Umum		Persentase ketersediaan layanan urusan pemerintahan daerah	100 persen	115,973,550
5	02	01	2.01	02	Koordinasi dan Penyusunan Dokumen RKA-SKPD	Persentase ketersediaan layanan urusan pemerintahan daerah	Jumlah Dokumen RKA-SKPD dan Laporan Hasil Koordinasi Penyusunan Dokumen RKA-SKPD	Jumlah Dokumen	Kab. Buton Utara, Semua Kecamatan, Semua Kelurahan	100 persen	1 Dokumen	6 dok	7,077,500	Dana Transfer Umum-Dana Alokasi Umum		Persentase ketersediaan layanan urusan pemerintahan daerah	100 persen	7,785,250
5	02	01	2.01	03	Koordinasi dan Penyusunan Dokumen Perubahan RKA-SKPD	Persentase ketersediaan layanan urusan pemerintahan daerah	Jumlah Dokumen Perubahan RKA-SKPD dan Laporan Hasil Koordinasi Penyusunan Dokumen Perubahan RKA-SKPD	Jumlah Dokumen	Kab. Buton Utara, Semua Kecamatan, Semua Kelurahan	100 persen	1 Dokumen	6 dok	6,940,000	Dana Transfer Umum-Dana Alokasi Umum		Persentase ketersediaan layanan urusan pemerintahan daerah	100 persen	7,634,000
5	02	01	2.01	04	Koordinasi dan Penyusunan DPA-SKPD	Persentase ketersediaan layanan urusan pemerintahan daerah	Jumlah Dokumen DPA-SKPD dan Laporan Hasil Koordinasi Penyusunan Dokumen DPA-SKPD	Jumlah Dokumen	Kab. Buton Utara, Semua Kecamatan, Semua Kelurahan	100 persen	1 Dokumen	6 dok	3,835,000	Dana Transfer Umum-Dana Alokasi Umum		Persentase ketersediaan layanan urusan pemerintahan daerah	100 persen	4,218,500
5	02	01	2.01	05	Koordinasi dan Penyusunan Perubahan DPA- SKPD	Persentase ketersediaan layanan urusan pemerintahan daerah	Jumlah Dokumen Perubahan DPA-SKPD dan Laporan Hasil Koordinasi Penyusunan Dokumen Perubahan DPA-SKPD	Jumlah Dokumen		100 persen	1 Dokumen	6 dok	8,444,000	Dana Transfer Umum-Dana Alokasi Umum		Persentase ketersediaan layanan urusan pemerintahan daerah	100 persen	9,288,400
5	02	01	2.01	06	Koordinasi dan Penyusunan Laporan Capaian Kinerja dan Ikhtisar Realisasi Kinerja SKPD	Persentase ketersediaan layanan urusan pemerintahan daerah	Jumlah Laporan Capaian Kinerja dan Ikhtisar Realisasi Kinerja SKPD dan Laporan Hasil Koordinasi Penyusunan Laporan Capaian Kinerja dan Ikhtisar Realisasi Kinerja SKPD	Jumlah Dokumen	Kab. Buton Utara, Kulisusu, Semua Kelurahan	100 persen	12 Laporan	6 dok	8,112,000	Dana Transfer Umum-Dana Alokasi Umum		Persentase ketersediaan layanan urusan pemerintahan daerah	100 persen	8,923,200
5	02	01	2.02	<b>Administrasi Keuangan Perangkat Daerah</b>										5,027,163,020		5,529,879,322		
5	02	01	2.02	01	Penyediaan Gaji dan Tunjangan ASN	Persentase ketersediaan layanan urusan pemerintahan daerah	Jumlah Orang yang Menerima Gaji dan Tunjangan ASN	Presentase peningkatan layanan administrasi perkantoran		100 persen	40 Orang/bulan	12 bulan	4,211,363,020	Dana Transfer Umum-Dana Alokasi Umum		Persentase ketersediaan layanan urusan pemerintahan daerah	100 persen	4,632,499,322
5	02	01	2.02	02	Penyediaan Administrasi Pelaksanaan Tugas ASN	Persentase ketersediaan layanan urusan pemerintahan daerah	Jumlah Dokumen Hasil Penyediaan Administrasi Pelaksanaan Tugas ASN	Presentase peningkatan layanan administrasi perkantoran		100 persen	12 Dokumen	12 bulan	562,260,000	Dana Transfer Umum-Dana Alokasi Umum		Persentase ketersediaan layanan urusan pemerintahan daerah	100 persen	618,486,000

**Program dan Kegiatan Perangkat Daerah  
Kabupaten Buton Utara  
Tahun 2023**

Unit Organisasi : 5.02.0.00.0.00.29.0000 Badan Keuangan dan Aset Daerah  
Sub Unit Organisasi : 5.02.0.00.0.00.29.0000 Badan Keuangan dan Aset Daerah

Kode	Kode	Kode	Kode	Kode	Kode	Kode	Indikator Kinerja			Rencana Tahun 2023				Catatan Penting	Prakiraan Maju Rencana Tahun 2024					
							Urusan/ Bidang Urusan/ Program/ Kegiatan/ Sub Kegiatan	Capaian Program	Keluaran Sub Kegiatan	Hasil Kegiatan	Lokasi Output Kegiatan	Target Capaian Kinerja			Pagu Indikatif (Rp.)	Sumber Dana	Target Capaian Kinerja		Kebutuhan Dana/ Pagu Indikatif (Rp.)	
												Program	Keluaran Sub Kegiatan				Hasil Kegiatan	Tolok Ukur		Target
5	02	01	2.02	03	Pelaksanaan Penatausahaan dan Pengujian/Verifikasi Keuangan SKPD	Persentase ketersediaan layanan urusan pemerintahan daerah	Jumlah Dokumen Penatausahaan dan Pengujian/Verifikasi Keuangan SKPD	Presentase peningkatan layanan administrasi perkantoran		100 persen	1 Dokumen	12 bulan	48,641,000	Dana Transfer Umum-Dana Alokasi Umum		Persentase ketersediaan layanan urusan pemerintahan daerah	100 persen	53,505,100		
5	02	01	2.02	05	Koordinasi dan Penyusunan Laporan Keuangan Akhir Tahun SKPD	Persentase ketersediaan layanan urusan pemerintahan daerah	Jumlah Laporan Keuangan Akhir Tahun SKPD dan Laporan Hasil Koordinasi Penyusunan Laporan Keuangan Akhir Tahun SKPD	Presentase peningkatan layanan administrasi perkantoran		100 persen	1 Laporan	12 bulan	66,132,000	Dana Transfer Umum-Dana Alokasi Umum		Persentase ketersediaan layanan urusan pemerintahan daerah	100 persen	72,745,200		
5	02	01	2.02	06	Pengelolaan dan Penyiapan Bahan Tanggapan Pemeriksaan	Persentase ketersediaan layanan urusan pemerintahan daerah	Jumlah Dokumen Bahan Tanggapan Pemeriksaan dan Tindak Lanjut Pemeriksaan	Presentase peningkatan layanan administrasi perkantoran		100 persen	1 Dokumen	12 bulan	8,960,000	Dana Transfer Umum-Dana Alokasi Umum		Persentase ketersediaan layanan urusan pemerintahan daerah	100 persen	9,856,000		
5	02	01	2.02	07	Koordinasi dan Penyusunan Laporan Keuangan Bulanan/ Triwulanan/ Semesteran SKPD	Persentase ketersediaan layanan urusan pemerintahan daerah	Jumlah Laporan Keuangan Bulanan/ Triwulanan/ Semesteran SKPD dan Laporan Koordinasi Penyusunan Laporan Keuangan Bulanan/Triwulanan/Semesteran SKPD	Presentase peningkatan layanan administrasi perkantoran		100 persen	12 Laporan	12 bulan	129,807,000	Dana Transfer Umum-Dana Alokasi Umum		Persentase ketersediaan layanan urusan pemerintahan daerah	100 persen	142,787,700		
<b>5</b>	<b>02</b>	<b>01</b>	<b>2.03</b>		<b>Administrasi Barang Milik Daerah pada Perangkat Daerah</b>							<b>49,009,100</b>					<b>53,910,010</b>			
5	02	01	2.03	02	Pengamanan Barang Milik Daerah SKPD	Persentase ketersediaan layanan urusan pemerintahan daerah	Jumlah Dokumen Pengamanan Barang Milik Daerah SKPD	Presentase Administrasi BMD OPD		100 persen	1 Dokumen	5 keg	5,665,000	Dana Transfer Umum-Dana Alokasi Umum		Persentase ketersediaan layanan urusan pemerintahan daerah	100 persen	6,231,500		
5	02	01	2.03	04	Pembinaan, Pengawasan, dan Pengendalian Barang Milik Daerah pada SKPD	Persentase ketersediaan layanan urusan pemerintahan daerah	Jumlah Laporan Hasil Pembinaan, Pengawasan, dan Pengendalian Barang Milik Daerah pada SKPD	Presentase Administrasi BMD OPD		100 persen	1 Laporan	5 keg	4,768,600	Dana Transfer Umum-Dana Alokasi Umum		Persentase ketersediaan layanan urusan pemerintahan daerah	100 persen	5,245,460		
5	02	01	2.03	05	Rekonsiliasi dan Penyusunan Laporan Barang Milik Daerah pada SKPD	Persentase ketersediaan layanan urusan pemerintahan daerah	Jumlah Laporan Rekonsiliasi dan Penyusunan Laporan Barang Milik Daerah pada SKPD	Presentase Administrasi BMD OPD		100 persen	12 Laporan	5 keg	8,009,000	Dana Transfer Umum-Dana Alokasi Umum		Persentase ketersediaan layanan urusan pemerintahan daerah	100 persen	8,809,900		
5	02	01	2.03	06	Penatausahaan Barang Milik Daerah pada SKPD	Persentase ketersediaan layanan urusan pemerintahan daerah	Jumlah Laporan Penatausahaan Barang Milik Daerah pada SKPD	Presentase Administrasi BMD OPD		100 persen	12 Laporan	5 keg	24,982,500	Dana Transfer Umum-Dana Alokasi Umum		Persentase ketersediaan layanan urusan pemerintahan daerah	100 persen	27,480,750		
5	02	01	2.03	07	Pemanfaatan Barang Milik Daerah SKPD	Persentase ketersediaan layanan urusan pemerintahan daerah	Jumlah Dokumen Hasil Pemanfaatan Barang Milik Daerah SKPD	Presentase Administrasi BMD OPD		100 persen	1 Dokumen	5 keg	5,584,000	Dana Transfer Umum-Dana Alokasi Umum		Persentase ketersediaan layanan urusan pemerintahan daerah	100 persen	6,142,400		
<b>5</b>	<b>02</b>	<b>01</b>	<b>2.05</b>		<b>Administrasi Kepegawaian Perangkat Daerah</b>							<b>443,809,500</b>					<b>488,190,450</b>			



**Program dan Kegiatan Perangkat Daerah  
Kabupaten Buton Utara  
Tahun 2023**

Unit Organisasi : 5.02.0.00.0.00.29.0000 Badan Keuangan dan Aset Daerah  
Sub Unit Organisasi : 5.02.0.00.0.00.29.0000 Badan Keuangan dan Aset Daerah

Kode	Urusan/ Bidang Urusan/ Program/ Kegiatan/ Sub Kegiatan	Indikator Kinerja			Rencana Tahun 2023						Catatan Penting	Prakiraan Maju Rencana Tahun 2024		
		Capaian Program	Keluaran Sub Kegiatan	Hasil Kegiatan	Lokasi Output Kegiatan	Target Capaian Kinerja			Pagu Indikatif (Rp.)	Sumber Dana		Target Capaian Kinerja		Kebutuhan Dana/ Pagu Indikatif (Rp.)
						Program	Keluaran Sub Kegiatan	Hasil Kegiatan				Tolok Ukur	Target	
5 02 01 2.05 03	Pendataan dan Pengolahan Administrasi Kepegawaian	Persentase ketersediaan layanan urusan pemerintahan daerah	Jumlah Dokumen Pendataan dan Pengolahan Administrasi Kepegawaian	Presentase disiplin dan pelatihan ASN		100 persen	1 Dokumen	3 keg	199,190,000	Dana Transfer Umum-Dana Alokasi Umum		Persentase ketersediaan layanan urusan pemerintahan daerah	100 persen	219,109,000
5 02 01 2.05 04	Koordinasi dan Pelaksanaan Sistem Informasi Kepegawaian	Persentase ketersediaan layanan urusan pemerintahan daerah	Jumlah Dokumen Hasil Koordinasi dan Pelaksanaan Sistem Informasi Kepegawaian	Presentase disiplin dan pelatihan ASN		100 persen	1 Dokumen	3 keg	6,323,500	Dana Transfer Umum-Dana Alokasi Umum		Persentase ketersediaan layanan urusan pemerintahan daerah	100 persen	6,955,850
5 02 01 2.05 09	Pendidikan dan Pelatihan Pegawai Berdasarkan Tugas dan Fungsi	Persentase ketersediaan layanan urusan pemerintahan daerah	Jumlah Pegawai Berdasarkan Tugas dan Fungsi yang Mengikuti Pendidikan dan Pelatihan	Presentase disiplin dan pelatihan ASN		100 persen	10 Orang	3 keg	238,296,000	Dana Transfer Umum-Dana Alokasi Umum		Persentase ketersediaan layanan urusan pemerintahan daerah	100 persen	262,125,600
<b>5 02 01 2.06</b>	<b>Administrasi Umum Perangkat Daerah</b>								<b>1,173,729,970</b>					<b>1,291,102,967</b>
5 02 01 2.06 01	Penyediaan Komponen Instalasi Listrik/Penerangan Bangunan Kantor	Persentase ketersediaan layanan urusan pemerintahan daerah	Jumlah Paket Komponen Instalasi Listrik/Penerangan Bangunan Kantor yang Disediakan	Presentase peningkatan layanan administrasi perkantoran		100 persen	15 Paket	12 bulan	11,780,000	Dana Transfer Umum-Dana Alokasi Umum		Persentase ketersediaan layanan urusan pemerintahan daerah	100 persen	12,958,000
5 02 01 2.06 02	Penyediaan Peralatan dan Perlengkapan Kantor	Persentase ketersediaan layanan urusan pemerintahan daerah	Jumlah Paket Peralatan dan Perlengkapan Kantor yang Disediakan	Presentase peningkatan layanan administrasi perkantoran		100 persen	5 Paket	12 bulan	666,300,000	Dana Transfer Umum-Dana Alokasi Umum		Persentase ketersediaan layanan urusan pemerintahan daerah	100 persen	732,930,000
5 02 01 2.06 03	Penyediaan Peralatan Rumah Tangga	Persentase ketersediaan layanan urusan pemerintahan daerah	Jumlah Paket Peralatan Rumah Tangga yang Disediakan	Presentase peningkatan layanan administrasi perkantoran		100 persen	6 Paket	12 bulan	42,031,500	Dana Transfer Umum-Dana Alokasi Umum		Persentase ketersediaan layanan urusan pemerintahan daerah	100 persen	46,234,650
5 02 01 2.06 04	Penyediaan Bahan Logistik Kantor	Persentase ketersediaan layanan urusan pemerintahan daerah	Jumlah Paket Bahan Logistik Kantor yang Disediakan	Presentase peningkatan layanan administrasi perkantoran		100 persen	2 Paket	12 bulan	79,319,970	Dana Transfer Umum-Dana Alokasi Umum		Persentase ketersediaan layanan urusan pemerintahan daerah	100 persen	87,251,967
5 02 01 2.06 05	Penyediaan Barang Cetak dan Penggandaan	Persentase ketersediaan layanan urusan pemerintahan daerah	Jumlah Paket Barang Cetak dan Penggandaan yang Disediakan	Presentase peningkatan layanan administrasi perkantoran		100 persen	2 Paket	12 bulan	29,580,000	Dana Transfer Umum-Dana Alokasi Umum		Persentase ketersediaan layanan urusan pemerintahan daerah	100 persen	32,538,000
5 02 01 2.06 06	Penyediaan Bahan Bacaan dan Peraturan Perundang-undangan	Persentase ketersediaan layanan urusan pemerintahan daerah	Jumlah Dokumen Bahan Bacaan dan Peraturan Perundang-Undangan yang Disediakan	Presentase peningkatan layanan administrasi perkantoran		100 persen	2 Dokumen	12 bulan	1,440,000	Dana Transfer Umum-Dana Alokasi Umum		Persentase ketersediaan layanan urusan pemerintahan daerah	100 persen	1,584,000

**Program dan Kegiatan Perangkat Daerah  
Kabupaten Buton Utara  
Tahun 2023**

Unit Organisasi : 5.02.0.00.0.00.29.0000 Badan Keuangan dan Aset Daerah  
Sub Unit Organisasi : 5.02.0.00.0.00.29.0000 Badan Keuangan dan Aset Daerah

Kode	Kode	Kode	Kode	Kode	Kode	Kode	Indikator Kinerja			Rencana Tahun 2023					Catatan Penting	Prakiraan Maju Rencana Tahun 2024			
							Capaian Program	Keluaran Sub Kegiatan	Hasil Kegiatan	Lokasi Output Kegiatan	Target Capaian Kinerja			Pagu Indikatif (Rp.)		Sumber Dana	Target Capaian Kinerja		Kebutuhan Dana/ Pagu Indikatif (Rp.)
											Program	Keluaran Sub Kegiatan	Hasil Kegiatan				Tolok Ukur	Target	
5	02	01	2.06	08	Fasilitasi Kunjungan Tamu	Persentase ketersediaan layanan urusan pemerintahan daerah	Jumlah Laporan Fasilitasi Kunjungan Tamu	Presentase peningkatan layanan administrasi perkantoran		100 persen	1 Laporan	12 bulan	44,070,000	Dana Transfer Umum-Dana Alokasi Umum		Persentase ketersediaan layanan urusan pemerintahan daerah	100 persen	48,477,000	
5	02	01	2.06	09	Penyelenggaraan Rapat Koordinasi dan Konsultasi SKPD	Persentase ketersediaan layanan urusan pemerintahan daerah	Jumlah Laporan Penyelenggaraan Rapat Koordinasi dan Konsultasi SKPD	Presentase peningkatan layanan administrasi perkantoran		100 persen	1 Laporan	12 bulan	298,209,000	Dana Transfer Umum-Dana Alokasi Umum		Persentase ketersediaan layanan urusan pemerintahan daerah	100 persen	328,029,900	
5	02	01	2.06	10	Penatausahaan Arsip Dinamis pada SKPD	Persentase ketersediaan layanan urusan pemerintahan daerah	Jumlah Dokumen Penatausahaan Arsip Dinamis pada SKPD	Presentase peningkatan layanan administrasi perkantoran		100 persen	1 Dokumen	12 bulan	999,500	Dana Transfer Umum-Dana Alokasi Umum		Persentase ketersediaan layanan urusan pemerintahan daerah	100 persen	1,099,450	
<b>5</b>	<b>02</b>	<b>01</b>	<b>2.07</b>		<b>Pengadaan Barang Milik Daerah Penunjang Urusan Pemerintah Daerah</b>								<b>550,285,660</b>				<b>605,314,226</b>		
5	02	01	2.07	02	Pengadaan Kendaraan Dinas Operasional atau Lapangan	Persentase ketersediaan layanan urusan pemerintahan daerah	Jumlah Unit Kendaraan Dinas Operasional atau Lapangan yang Disediakan	Presentasi sarana dan prasarana pendukung		100 persen	1 Unit	2 unit/paket	50,000,000	Dana Transfer Umum-Dana Alokasi Umum		Persentase ketersediaan layanan urusan pemerintahan daerah	100 persen	55,000,000	
5	02	01	2.07	11	Pengadaan Sarana dan Prasarana Pendukung Gedung Kantor atau Bangunan Lainnya	Persentase ketersediaan layanan urusan pemerintahan daerah	Jumlah Unit Sarana dan Prasarana Pendukung Gedung Kantor atau Bangunan Lainnya yang Disediakan	Presentasi sarana dan prasarana pendukung		100 persen	4 Unit	2 unit/paket	500,285,660	Dana Transfer Umum-Dana Alokasi Umum		Persentase ketersediaan layanan urusan pemerintahan daerah	100 persen	550,314,226	
<b>5</b>	<b>02</b>	<b>01</b>	<b>2.08</b>		<b>Penyediaan Jasa Penunjang Urusan Pemerintahan Daerah</b>								<b>2,166,078,976</b>				<b>2,382,686,874</b>		
5	02	01	2.08	01	Penyediaan Jasa Surat Menyurat	Persentase ketersediaan layanan urusan pemerintahan daerah	Jumlah Laporan Penyediaan Jasa Surat Menyurat	Presentase peningkatan layanan administrasi perkantoran		100 persen	1 Laporan	12 bulan	30,000,000	Dana Transfer Umum-Dana Alokasi Umum		Persentase ketersediaan layanan urusan pemerintahan daerah	100 persen	33,000,000	
5	02	01	2.08	02	Penyediaan Jasa Komunikasi, Sumber Daya Air dan Listrik	Persentase ketersediaan layanan urusan pemerintahan daerah	Jumlah Laporan Penyediaan Jasa Komunikasi, Sumber Daya Air dan Listrik yang Disediakan	Presentase peningkatan layanan administrasi perkantoran		100 persen	2 Laporan	12 bulan	185,890,000	Dana Transfer Umum-Dana Alokasi Umum		Persentase ketersediaan layanan urusan pemerintahan daerah	100 persen	204,479,000	
5	02	01	2.08	04	Penyediaan Jasa Pelayanan Umum Kantor	Persentase ketersediaan layanan urusan pemerintahan daerah	Jumlah Laporan Penyediaan Jasa Pelayanan Umum Kantor yang Disediakan	Presentase peningkatan layanan administrasi perkantoran		100 persen	1 Laporan	12 bulan	1,950,188,976	Dana Transfer Umum-Dana Alokasi Umum		Persentase ketersediaan layanan urusan pemerintahan daerah	100 persen	2,145,207,874	
<b>5</b>	<b>02</b>	<b>01</b>	<b>2.09</b>		<b>Pemeliharaan Barang Milik Daerah Penunjang Urusan Pemerintahan Daerah</b>								<b>180,126,000</b>				<b>198,138,600</b>		
5	02	01	2.09	02	Penyediaan Jasa Pemeliharaan, Biaya Pemeliharaan, Pajak dan Perizinan Kendaraan Dinas Operasional atau Lapangan	Persentase ketersediaan layanan urusan pemerintahan daerah	Jumlah Kendaraan Dinas Operasional atau Lapangan yang Dipelihara dan dibayarkan Pajak dan Perizinannya	Persentase Pemeliharaan BMD OPD		100 persen	15 Unit	12 bulan	159,990,000	Dana Transfer Umum-Dana Alokasi Umum		Persentase ketersediaan layanan urusan pemerintahan daerah	100 persen	175,989,000	

**Program dan Kegiatan Perangkat Daerah  
Kabupaten Buton Utara  
Tahun 2023**

Unit Organisasi : 5.02.0.00.0.00.29.0000 Badan Keuangan dan Aset Daerah  
Sub Unit Organisasi : 5.02.0.00.0.00.29.0000 Badan Keuangan dan Aset Daerah

Kode	Urusan/ Bidang Urusan/ Program/ Kegiatan/ Sub Kegiatan	Indikator Kinerja			Rencana Tahun 2023					Catatan Penting	Prakiraan Maju Rencana Tahun 2024							
		Capaian Program	Keluaran Sub Kegiatan	Hasil Kegiatan	Lokasi Output Kegiatan	Target Capaian Kinerja			Pagu Indikatif (Rp.)		Sumber Dana	Target Capaian Kinerja		Kebutuhan Dana/ Pagu Indikatif (Rp.)				
						Program	Keluaran Sub Kegiatan	Hasil Kegiatan				Tolok Ukur	Target					
5	02	01	2.09	06	Pemeliharaan Peralatan dan Mesin Lainnya	Persentase ketersediaan layanan urusan pemerintahan daerah	Jumlah Peralatan dan Mesin Lainnya yang Dipelihara	Persentase Pemeliharaan BMD OPD		100 persen	1 Unit	12 bulan	10,200,000	Dana Transfer Umum-Dana Alokasi Umum		Persentase ketersediaan layanan urusan pemerintahan daerah	100 persen	11,220,000
5	02	01	2.09	09	Pemeliharaan/Rehabilitasi Gedung Kantor dan Bangunan Lainnya	Persentase ketersediaan layanan urusan pemerintahan daerah	Jumlah Gedung Kantor dan Bangunan Lainnya yang Dipelihara/Direhabilitasi	Persentase Pemeliharaan BMD OPD		100 persen	1 Unit	12 bulan	9,936,000	Dana Transfer Umum-Dana Alokasi Umum		Persentase ketersediaan layanan urusan pemerintahan daerah	100 persen	10,929,600
<b>5</b>	<b>02</b>	<b>02</b>			<b>PROGRAM PENGELOLAAN KEUANGAN DAERAH</b>							<b>120,655,301,228</b>				<b>134,204,708,603</b>		
<b>5</b>	<b>02</b>	<b>02</b>	<b>2.01</b>		<b>Koordinasi dan Penyusunan Rencana Anggaran Daerah</b>							<b>1,453,394,028</b>				<b>3,082,610,683</b>		
5	02	02	2.01	01	Koordinasi dan Penyusunan KUA dan PPAS	Cakupan pengelolaan keuangan daerah	Jumlah Dokumen KUA dan PPAS yang Disusun	Penyampaian Laporan Penyusunan APBD Tepat waktu/tidak tepat waktu		100 persen	1 Dokumen	13 keg/dok	108,401,495	Dana Transfer Umum-Dana Alokasi Umum		Cakupan pengelolaan keuangan daerah	100 persen	1,192,416,445
5	02	02	2.01	02	Koordinasi dan Penyusunan Perubahan KUA dan Perubahan PPAS	Cakupan pengelolaan keuangan daerah	Jumlah Dokumen Perubahan KUA dan Perubahan PPAS yang Disusun	Penyampaian Laporan Penyusunan APBD Tepat waktu/tidak tepat waktu		100 persen	1 Dokumen	13 keg/dok	110,739,360	Dana Transfer Umum-Dana Alokasi Umum		Cakupan pengelolaan keuangan daerah	100 persen	121,813,296
5	02	02	2.01	03	Koordinasi, Penyusunan dan Verifikasi RKA-SKPD	Cakupan pengelolaan keuangan daerah	Jumlah RKA-SKPD yang Diverifikasi	Penyampaian Laporan Penyusunan APBD Tepat waktu/tidak tepat waktu		100 persen	1 Dokumen	13 keg/dok	43,951,360	Dana Transfer Umum-Dana Alokasi Umum		Cakupan pengelolaan keuangan daerah	100 persen	48,346,496
5	02	02	2.01	04	Koordinasi, Penyusunan dan Verifikasi Perubahan RKA-SKPD	Cakupan pengelolaan keuangan daerah	Jumlah Perubahan RKA-SKPD yang Diverifikasi	Penyampaian Laporan Penyusunan APBD Tepat waktu/tidak tepat waktu		100 persen	1 Dokumen	13 keg/dok	41,485,096	Dana Transfer Umum-Dana Alokasi Umum		Cakupan pengelolaan keuangan daerah	100 persen	456,336,056
5	02	02	2.01	05	Koordinasi, Penyusunan dan Verifikasi DPA-SKPD	Cakupan pengelolaan keuangan daerah	Jumlah DPA- SKPD yang Diverifikasi	Penyampaian Laporan Penyusunan APBD Tepat waktu/tidak tepat waktu		100 persen	1 Dokumen	13 keg/dok	19,335,582	Dana Transfer Umum-Dana Alokasi Umum		Cakupan pengelolaan keuangan daerah	100 persen	21,269,141
5	02	02	2.01	06	Koordinasi, Penyusunan dan Verifikasi Perubahan DPA-SKPD	Cakupan pengelolaan keuangan daerah	Jumlah Perubahan DPA-SKPD yang Diverifikasi	Penyampaian Laporan Penyusunan APBD Tepat waktu/tidak tepat waktu		100 persen	1 Dokumen	13 keg/dok	22,184,500	Dana Transfer Umum-Dana Alokasi Umum		Cakupan pengelolaan keuangan daerah	100 persen	24,402,950
5	02	02	2.01	07	Koordinasi dan Penyusunan Peraturan Daerah tentang APBD dan Peraturan Kepala Daerah tentang Penjabaran APBD	Cakupan pengelolaan keuangan daerah	Jumlah Peraturan Daerah tentang APBD dan Peraturan Kepala Daerah tentang Penjabaran APBD	Penyampaian Laporan Penyusunan APBD Tepat waktu/tidak tepat waktu		100 persen	1 Dokumen	13 keg/dok	404,687,490	Dana Transfer Umum-Dana Alokasi Umum		Cakupan pengelolaan keuangan daerah	100 persen	445,156,239
5	02	02	2.01	08	Koordinasi dan Penyusunan Peraturan Daerah tentang Perubahan APBD dan Peraturan Kepala Daerah tentang Penjabaran Perubahan APBD	Cakupan pengelolaan keuangan daerah	Jumlah Peraturan Daerah tentang Perubahan APBD dan Peraturan Kepala Daerah tentang Penjabaran Perubahan APBD	Penyampaian Laporan Penyusunan APBD Tepat waktu/tidak tepat waktu		100 persen	1 Dokumen	13 keg/dok	453,347,150	Dana Transfer Umum-Dana Alokasi Umum		Cakupan pengelolaan keuangan daerah	100 persen	498,681,865

**Program dan Kegiatan Perangkat Daerah  
Kabupaten Buton Utara  
Tahun 2023**

Unit Organisasi : 5.02.0.00.0.00.29.0000 Badan Keuangan dan Aset Daerah  
Sub Unit Organisasi : 5.02.0.00.0.00.29.0000 Badan Keuangan dan Aset Daerah

Kode	Urusan/ Bidang Urusan/ Program/ Kegiatan/ Sub Kegiatan	Indikator Kinerja			Rencana Tahun 2023					Catatan Penting	Prakiraan Maju Rencana Tahun 2024			
		Capaian Program	Keluaran Sub Kegiatan	Hasil Kegiatan	Lokasi Output Kegiatan	Target Capaian Kinerja			Pagu Indikatif (Rp.)		Sumber Dana	Target Capaian Kinerja		Kebutuhan Dana/ Pagu Indikatif (Rp.)
						Program	Keluaran Sub Kegiatan	Hasil Kegiatan				Tolok Ukur	Target	
5 02 02 2.01 09	Koordinasi dan Penyusunan Regulasi serta Kebijakan Bidang Anggaran	Cakupan pengelolaan keuangan daerah	Jumlah Dokumen Regulasi serta Kebijakan Bidang Anggaran	Penyampaian Laporan Penyusunan APBD Tepat waktu/tidak tepat waktu		100 persen	1 Dokumen	13 keg/dok	25,260,495	Dana Transfer Umum-Dana Alokasi Umum		Cakupan pengelolaan keuangan daerah	100 persen	27,786,545
5 02 02 2.01 10	Koordinasi Perencanaan Anggaran Pendapatan	Cakupan pengelolaan keuangan daerah	Jumlah Dokumen Hasil Koordinasi Perencanaan Anggaran Pendapatan	Penyampaian Laporan Penyusunan APBD Tepat waktu/tidak tepat waktu		100 persen	1 Dokumen	13 keg/dok	61,113,000	Dana Transfer Umum-Dana Alokasi Umum		Cakupan pengelolaan keuangan daerah	100 persen	67,224,300
5 02 02 2.01 11	Koordinasi Perencanaan Anggaran Belanja Daerah	Cakupan pengelolaan keuangan daerah	Jumlah Dokumen Hasil Koordinasi Perencanaan Anggaran Belanja Daerah	Penyampaian Laporan Penyusunan APBD Tepat waktu/tidak tepat waktu		100 persen	1 Dokumen	13 keg/dok	61,515,500	Dana Transfer Umum-Dana Alokasi Umum		Cakupan pengelolaan keuangan daerah	100 persen	67,667,050
5 02 02 2.01 12	Koordinasi Perencanaan Anggaran Pembiayaan	Cakupan pengelolaan keuangan daerah	Jumlah Dokumen Hasil Koordinasi Perencanaan Anggaran Pembiayaan	Penyampaian Laporan Penyusunan APBD Tepat waktu/tidak tepat waktu		100 persen	1 Dokumen	13 keg/dok	71,362,000	Dana Transfer Umum-Dana Alokasi Umum		Cakupan pengelolaan keuangan daerah	100 persen	78,498,200
5 02 02 2.01 13	Pembinaan Perencanaan Penganggaran Daerah Pemerintah Kabupaten/Kota	Cakupan pengelolaan keuangan daerah	Jumlah Orang yang Mengikuti Pembinaan Penganggaran Daerah Pemerintah Kabupaten/Kota	Penyampaian Laporan Penyusunan APBD Tepat waktu/tidak tepat waktu		100 persen	20 Orang	13 keg/dok	30,011,000	Dana Transfer Umum-Dana Alokasi Umum		Cakupan pengelolaan keuangan daerah	100 persen	33,012,100
<b>5 02 02 2.02</b>	<b>Koordinasi dan Pengelolaan Perbendaharaan Daerah</b>								<b>827,710,600</b>					<b>910,481,660</b>
5 02 02 2.02 01	Koordinasi dan Pengelolaan Kas Daerah	Cakupan pengelolaan keuangan daerah	Jumlah Dokumen Hasil Koordinasi dan Pengelolaan Kas Daerah	Proses Laporan Penerimaan dan Pengeluaran Kas Daerah		100 persen	1 Dokumen	9 keg	77,913,000	Dana Transfer Umum-Dana Alokasi Umum		Cakupan pengelolaan keuangan daerah	100 persen	85,704,300
5 02 02 2.02 02	Pengelolaan Sisa Lebih Perhitungan Anggaran Tahun Sebelumnya	Cakupan pengelolaan keuangan daerah	Jumlah Laporan Hasil Pengelolaan Sisa Lebih Perhitungan Anggaran Tahun Sebelumnya	Proses Laporan Penerimaan dan Pengeluaran Kas Daerah		100 persen	1 Laporan	9 keg	23,685,000	Dana Transfer Umum-Dana Alokasi Umum		Cakupan pengelolaan keuangan daerah	100 persen	26,053,500
5 02 02 2.02 03	Penyiapan, Pelaksanaan Pengendalian dan Penerbitan Anggaran Kas dan SPD	Cakupan pengelolaan keuangan daerah	Jumlah Dokumen Hasil Pengendalian dan Penerbitan Anggaran Kas dan SPD	Proses Laporan Penerimaan dan Pengeluaran Kas Daerah		100 persen	1 Dokumen	9 keg	91,200,000	Dana Transfer Umum-Dana Alokasi Umum		Cakupan pengelolaan keuangan daerah	100 persen	100,320,000
5 02 02 2.02 04	Penatausahaan Pembiayaan Daerah	Cakupan pengelolaan keuangan daerah	Jumlah Dokumen Hasil Penatausahaan Pembiayaan Daerah	Proses Laporan Penerimaan dan Pengeluaran Kas Daerah		100 persen	1 Dokumen	9 keg	96,346,300	Dana Transfer Umum-Dana Alokasi Umum		Cakupan pengelolaan keuangan daerah	100 persen	105,980,930
5 02 02 2.02 05	Koordinasi, Fasilitasi, Asistensi, Sinkronisasi, Supervisi, Monitoring dan Evaluasi Pengelolaan Dana Perimbangan dan Dana Transfer Lainnya	Cakupan pengelolaan keuangan daerah	Jumlah Dokumen Hasil Koordinasi, Fasilitasi, Asistensi, Sinkronisasi, Supervisi, Monitoring, dan Evaluasi Pengelolaan Dana Perimbangan dan Dana Transfer Lainnya	Proses Laporan Penerimaan dan Pengeluaran Kas Daerah		100 persen	1 Dokumen	9 keg	143,631,500	Dana Transfer Umum-Dana Alokasi Umum		Cakupan pengelolaan keuangan daerah	100 persen	157,994,650

**Program dan Kegiatan Perangkat Daerah  
Kabupaten Buton Utara  
Tahun 2023**

Unit Organisasi : 5.02.0.00.0.00.29.0000 Badan Keuangan dan Aset Daerah  
Sub Unit Organisasi : 5.02.0.00.0.00.29.0000 Badan Keuangan dan Aset Daerah

Kode	Kode	Kode	Kode	Kode	Urusan/ Bidang Urusan/ Program/ Kegiatan/ Sub Kegiatan	Indikator Kinerja			Rencana Tahun 2023			Catatan Penting	Prakiraan Maju Rencana Tahun 2024					
						Capaian Program	Keluaran Sub Kegiatan	Hasil Kegiatan	Lokasi Output Kegiatan	Target Capaian Kinerja			Pagu Indikatif (Rp.)	Sumber Dana	Target Capaian Kinerja		Kebutuhan Dana/ Pagu Indikatif (Rp.)	
										Program	Keluaran Sub Kegiatan				Hasil Kegiatan	Tolok Ukur		Target
5	02	02	2.02	06	Koordinasi, Pelaksanaan Kerja Sama dan Pemantauan Transaksi Non Tunai dengan Lembaga Keuangan Bank dan Lembaga Keuangan Bukan Bank	Cakupan pengelolaan keuangan daerah	Jumlah Dokumen Hasil Koordinasi, Pelaksanaan Kerja Sama dan Pemantauan Transaksi Non Tunai dengan Lembaga Keuangan Bank dan Lembaga Keuangan Bukan Bank	Proses Laporan Penerimaan dan Pengeluaran Kas Daerah		100 persen	1 Dokumen	9 keg	53,392,000	Dana Transfer Umum-Dana Alokasi Umum		Cakupan pengelolaan keuangan daerah	100 persen	58,731,200
5	02	02	2.02	07	Koordinasi dan Penyusunan Laporan Realisasi Penerimaan dan Pengeluaran Kas Daerah, Laporan Aliran Kas, dan Pelaksanaan Pemungutan/ Pematangan dan Penyetoran Perhitungan Fihak Ketiga (PFK)	Cakupan pengelolaan keuangan daerah	Jumlah Laporan Realisasi Penerimaan dan Pengeluaran Kas Daerah, Laporan Aliran Kas, dan Pelaksanaan Pemungutan/Pematangan dan Penyetoran Perhitungan Fihak Ketiga (PFK) dan Laporan Hasil Koordinasi dalam rangka Penyusunan Laporan Realisasi Penerimaan dan Pengeluaran Kas Daerah, Laporan Aliran Kas, dan Pelaksanaan Pemungutan/Pematangan dan Penyetoran Perhitungan Fihak Ketiga (PFK)	Proses Laporan Penerimaan dan Pengeluaran Kas Daerah		100 persen	1 Laporan	9 keg	169,474,800	Dana Transfer Umum-Dana Alokasi Umum		Cakupan pengelolaan keuangan daerah	100 persen	186,422,280
5	02	02	2.02	08	Koordinasi Pelaksanaan Piutang dan Utang Daerah yang Timbul Akibat Pengelolaan Kas, Pelaksanaan Analisis Pembiayaan dan Penempatan Uang Daerah sebagai Optimalisasi Kas	Cakupan pengelolaan keuangan daerah	Jumlah Dokumen Hasil Koordinasi Pelaksanaan Piutang dan Utang Daerah yang Timbul Akibat Pengelolaan Kas, Pelaksanaan Analisis Pembiayaan dan Penempatan Uang Daerah sebagai Optimalisasi Kas	Proses Laporan Penerimaan dan Pengeluaran Kas Daerah		100 persen	1 Dokumen	9 keg	65,555,000	Dana Transfer Umum-Dana Alokasi Umum		Cakupan pengelolaan keuangan daerah	100 persen	72,110,500
5	02	02	2.02	09	Rekonsiliasi Data Penerimaan dan Pengeluaran Kas serta Pemungutan dan Pematangan atas SP2D dengan Instansi Terkait	Cakupan pengelolaan keuangan daerah	Jumlah Dokumen Hasil Rekonsiliasi Data Penerimaan dan Pengeluaran Kas serta Pemungutan dan Pematangan atas SP2D dengan Instansi Terkait	Proses Laporan Penerimaan dan Pengeluaran Kas Daerah		100 persen	1 Dokumen	9 keg	106,513,000	Dana Transfer Umum-Dana Alokasi Umum		Cakupan pengelolaan keuangan daerah	100 persen	117,164,300
<b>5</b>	<b>02</b>	<b>02</b>	<b>2.03</b>		<b>Koordinasi dan Pelaksanaan Akuntansi dan Pelaporan Keuangan Daerah</b>								<b>862,704,600</b>					<b>948,975,060</b>
5	02	02	2.03	01	Koordinasi Pelaksanaan Akuntansi Penerimaan dan Pengeluaran Kas Daerah	Cakupan pengelolaan keuangan daerah	Jumlah Laporan Hasil Koordinasi Pelaksanaan Akuntansi Penerimaan dan Pengeluaran Kas Daerah	Prosentase laporan Keuangan SKPD Sesuai SAP		100 persen	1 Laporan	12 keg/dok	51,496,600	Dana Transfer Umum-Dana Alokasi Umum		Cakupan pengelolaan keuangan daerah	100 persen	56,646,260

**Program dan Kegiatan Perangkat Daerah  
Kabupaten Buton Utara  
Tahun 2023**

Unit Organisasi : 5.02.0.00.0.00.29.0000 Badan Keuangan dan Aset Daerah  
Sub Unit Organisasi : 5.02.0.00.0.00.29.0000 Badan Keuangan dan Aset Daerah

Kode	Kode	Kode	Kode	Kode	Urusan/ Bidang Urusan/ Program/ Kegiatan/ Sub Kegiatan	Indikator Kinerja			Rencana Tahun 2023			Catatan Penting	Prakiraan Maju Rencana Tahun 2024					
						Capaian Program	Keluaran Sub Kegiatan	Hasil Kegiatan	Lokasi Output Kegiatan	Target Capaian Kinerja			Pagu Indikatif (Rp.)	Sumber Dana	Target Capaian Kinerja		Kebutuhan Dana/ Pagu Indikatif (Rp.)	
										Program	Keluaran Sub Kegiatan				Hasil Kegiatan	Tolok Ukur		Target
5	02	02	2.03	02	Rekonsiliasi dan Verifikasi Aset, Kewajiban, Ekuitas, Pendapatan, Belanja, Pembiayaan, Pendapatan-LO dan Beban	Cakupan pengelolaan keuangan daerah	Jumlah Dokumen Hasil Rekonsiliasi dan Verifikasi Aset, Kewajiban, Ekuitas, Pendapatan, Belanja, Pembiayaan, Pendapatan-LO, dan Beban	Prosentase laporan Keuangan SKPD Sesuai SAP		100 persen	1 Dokumen	12 keg/dok	74,280,000	Dana Transfer Umum-Dana Alokasi Umum	Cakupan pengelolaan keuangan daerah	100 persen	81,708,000	
5	02	02	2.03	03	Koordinasi Penyusunan Laporan Pertanggungjawaban Pelaksanaan APBD Bulanan, Triwulanan dan Semesteran	Cakupan pengelolaan keuangan daerah	Jumlah Laporan Pertanggungjawaban Pelaksanaan APBD Bulanan, Triwulanan dan Semesteran	Prosentase laporan Keuangan SKPD Sesuai SAP		100 persen	1 Laporan	12 keg/dok	58,790,000	Dana Transfer Umum-Dana Alokasi Umum	Cakupan pengelolaan keuangan daerah	100 persen	64,669,000	
5	02	02	2.03	04	Konsolidasi Laporan Keuangan SKPD, BLUD dan Laporan Keuangan Pemerintah Daerah	Cakupan pengelolaan keuangan daerah	Jumlah Laporan Keuangan SKPD, BLUD dan Laporan Keuangan Pemerintah Daerah yang Terkonsolidasi	Prosentase laporan Keuangan SKPD Sesuai SAP		100 persen	1 Laporan	12 keg/dok	14,570,000	Dana Transfer Umum-Dana Alokasi Umum	Cakupan pengelolaan keuangan daerah	100 persen	16,027,000	
5	02	02	2.03	05	Koordinasi dan Penyusunan Rancangan Peraturan Daerah tentang Pertanggungjawaban Pelaksanaan APBD Kabupaten/Kota dan Rancangan Peraturan Kepala Daerah tentang Penjabaran Pertanggungjawaban Pelaksanaan APBD Kabupaten/Kota	Cakupan pengelolaan keuangan daerah	Jumlah Rancangan Peraturan Daerah tentang Pertanggungjawaban Pelaksanaan APBD Kabupaten/Kota dan Rancangan Peraturan Kepala Daerah tentang Penjabaran Pertanggungjawaban Pelaksanaan APBD Kabupaten/Kota	Prosentase laporan Keuangan SKPD Sesuai SAP		100 persen	1 Dokumen	12 keg/dok	475,772,000	Dana Transfer Umum-Dana Alokasi Umum	Cakupan pengelolaan keuangan daerah	100 persen	523,349,200	
5	02	02	2.03	06	Penyusunan Tanggapan/Tindak Lanjut Terhadap LHP BPK atas Laporan Pertanggungjawaban Pelaksanaan APBD	Cakupan pengelolaan keuangan daerah	Jumlah Dokumen Tanggapan/Tindak Lanjut Terhadap LHP BPK atas Laporan Pertanggungjawaban Pelaksanaan APBD	Prosentase laporan Keuangan SKPD Sesuai SAP		100 persen	1 Dokumen	12 keg/dok	29,278,000	Dana Transfer Umum-Dana Alokasi Umum	Cakupan pengelolaan keuangan daerah	100 persen	32,205,800	
5	02	02	2.03	07	Koordinasi, Sinkronisasi, dan Penyelesaian Tuntutan Perbendaharaan dan Tuntutan Kerugian Daerah	Cakupan pengelolaan keuangan daerah	Jumlah Dokumen Hasil Koordinasi, Sinkronisasi, dan Penyelesaian Tuntutan Perbendaharaan dan Tuntutan Kerugian Daerah	Prosentase laporan Keuangan SKPD Sesuai SAP		100 persen	1 Dokumen	12 keg/dok	22,722,500	Dana Transfer Umum-Dana Alokasi Umum	Cakupan pengelolaan keuangan daerah	100 persen	24,994,750	
5	02	02	2.03	08	Penyusunan Analisis Laporan Pertanggungjawaban Pelaksanaan APBD	Cakupan pengelolaan keuangan daerah	Jumlah Dokumen Hasil Analisis Laporan Pertanggungjawaban Pelaksanaan APBD	Prosentase laporan Keuangan SKPD Sesuai SAP		100 persen	1 Dokumen	12 keg/dok	22,722,500	Dana Transfer Umum-Dana Alokasi Umum	Cakupan pengelolaan keuangan daerah	100 persen	24,994,750	
5	02	02	2.03	09	Penyusunan Kebijakan dan Panduan Teknis Operasional Penyelenggaraan Akuntansi Pemerintah Daerah	Cakupan pengelolaan keuangan daerah	Jumlah Kebijakan dan Panduan Teknis Operasional Penyelenggaraan Akuntansi Pemerintah Daerah	Prosentase laporan Keuangan SKPD Sesuai SAP		100 persen	1 Dokumen	12 keg/dok	49,367,500	Dana Transfer Umum-Dana Alokasi Umum	Cakupan pengelolaan keuangan daerah	100 persen	54,304,250	

**Program dan Kegiatan Perangkat Daerah  
Kabupaten Buton Utara  
Tahun 2023**

Unit Organisasi : 5.02.0.00.0.00.29.0000 Badan Keuangan dan Aset Daerah  
Sub Unit Organisasi : 5.02.0.00.0.00.29.0000 Badan Keuangan dan Aset Daerah

Kode	Urusan/ Bidang Urusan/ Program/ Kegiatan/ Sub Kegiatan	Indikator Kinerja			Rencana Tahun 2023					Catatan Penting	Prakiraan Maju Rencana Tahun 2024			
		Capaian Program	Keluaran Sub Kegiatan	Hasil Kegiatan	Lokasi Output Kegiatan	Target Capaian Kinerja			Pagu Indikatif (Rp.)		Sumber Dana	Target Capaian Kinerja		Kebutuhan Dana/ Pagu Indikatif (Rp.)
						Program	Keluaran Sub Kegiatan	Hasil Kegiatan				Tolok Ukur	Target	
5 02 02 2.03 10	Penyusunan Sistem dan Prosedur Akuntansi dan Pelaporan Keuangan Pemerintah Daerah	Cakupan pengelolaan keuangan daerah	Jumlah Sistem dan Prosedur Akuntansi dan Pelaporan Keuangan Pemerintah Daerah	Presentase laporan Keuangan SKPD Sesuai SAP		100 persen	1 Dokumen	12 keg/dok	10,590,000	Dana Transfer Umum-Dana Alokasi Umum		Cakupan pengelolaan keuangan daerah	100 persen	11,649,000
5 02 02 2.03 11	Pembinaan Akuntansi, Pelaporan dan Pertanggungjawaban Pemerintah Kabupaten/Kota	Cakupan pengelolaan keuangan daerah	Jumlah Orang yang Mengikuti Pembinaan Akuntansi, Pelaporan dan Pertanggungjawaban Pemerintah Kabupaten/Kota	Presentase laporan Keuangan SKPD Sesuai SAP		100 persen	15 Orang	12 keg/dok	38,925,500	Dana Transfer Umum-Dana Alokasi Umum		Cakupan pengelolaan keuangan daerah	100 persen	42,818,050
5 02 02 2.03 13	Koordinasi dan Penyusunan Statistik Keuangan Pemerintahan Daerah	Cakupan pengelolaan keuangan daerah	Jumlah Laporan Statistik Keuangan Pemerintahan Daerah pada Pemerintah Kabupaten/Kota	Presentase laporan Keuangan SKPD Sesuai SAP		100 persen	1 Laporan	12 keg/dok	14,190,000	Dana Transfer Umum-Dana Alokasi Umum		Cakupan pengelolaan keuangan daerah	100 persen	15,609,000
<b>5 02 02 2.04</b>	<b>Penunjang Urusan Kewenangan Pengelolaan Keuangan Daerah</b>								<b>117,130,862,400</b>					<b>128,843,948,640</b>
5 02 02 2.04 08	Analisis Perencanaan dan Penyaluran Bantuan Keuangan	Cakupan pengelolaan keuangan daerah	Jumlah Laporan Hasil Analisis Perencanaan dan Penyaluran Bantuan Keuangan	Presentasi ADD, Dana Desa dan Bantuan Dana Darurat		100 persen	2 Laporan	76 desa	115,050,471,400	Dana Transfer Umum-Dana Alokasi Umum		Cakupan pengelolaan keuangan daerah	100 persen	126,555,518,540
5 02 02 2.04 09	Pengelolaan Dana Darurat dan Mendesak	Cakupan pengelolaan keuangan daerah	Jumlah Laporan Hasil Pengelolaan Dana Darurat dan Mendesak	Presentasi ADD, Dana Desa dan Bantuan Dana Darurat		100 persen	1 Laporan	76 desa	2,080,391,000	Dana Transfer Umum-Dana Alokasi Umum		Cakupan pengelolaan keuangan daerah	100 persen	2,288,430,100
<b>5 02 02 2.05</b>	<b>Pengelolaan Data dan Implementasi Sistem Informasi Pemerintah Daerah Lingkup Keuangan Daerah</b>								<b>380,629,600</b>					<b>418,692,560</b>
5 02 02 2.05 01	Inventarisasi dan Analisis Data Bidang Keuangan Daerah	Cakupan pengelolaan keuangan daerah	Jumlah Dokumen Hasil Inventarisasi dan Analisis Data Bidang Keuangan Daerah	Presentasi Pengelolaan Data dan Implementasi SIPD		100 persen	1 Dokumen	3 keg	10,884,500	Dana Transfer Umum-Dana Alokasi Umum		Cakupan pengelolaan keuangan daerah	100 persen	11,972,950
5 02 02 2.05 03	Pembinaan Sistem Informasi Pemerintah Daerah Bidang Keuangan Daerah Pemerintah Kabupaten/Kota	Cakupan pengelolaan keuangan daerah	Jumlah Orang yang Mengikuti Pembinaan Sistem Informasi Pemerintah Daerah Bidang Keuangan Daerah Pemerintah Kabupaten/Kota	Presentasi Pengelolaan Data dan Implementasi SIPD		100 persen	50 Orang	3 keg	369,745,100	Dana Transfer Umum-Dana Alokasi Umum		Cakupan pengelolaan keuangan daerah	100 persen	406,719,610
<b>5 02 03</b>	<b>PROGRAM PENGELOLAAN BARANG MILIK DAERAH</b>								<b>779,372,470</b>					<b>857,309,717</b>
<b>5 02 03 2.01</b>	<b>Pengelolaan Barang Milik Daerah</b>								<b>779,372,470</b>					<b>857,309,717</b>
5 02 03 2.01 01	Penyusunan Standar Harga	Persentase pengelolaan data BMD	Jumlah Standar Harga yang Disusun	Presentasi tertib Administrasi Barang Daerah		100 persen	1 Dokumen	11 keg/dok	77,627,600	Dana Transfer Umum-Dana Alokasi Umum		Persentase pengelolaan data BMD	100 persen	85,390,360
5 02 03 2.01 03	Penyusunan Perencanaan Kebutuhan Barang Milik Daerah	Persentase pengelolaan data BMD	Jumlah Rencana Kebutuhan Barang Milik Daerah	Presentasi tertib Administrasi Barang Daerah		100 persen	1 Dokumen	11 keg/dok	40,692,500	Dana Transfer Umum-Dana Alokasi Umum		Persentase pengelolaan data BMD	100 persen	44,761,750

**Program dan Kegiatan Perangkat Daerah  
Kabupaten Buton Utara  
Tahun 2023**

Unit Organisasi : 5.02.0.00.0.00.29.0000 Badan Keuangan dan Aset Daerah  
Sub Unit Organisasi : 5.02.0.00.0.00.29.0000 Badan Keuangan dan Aset Daerah

Kode	Urusan/ Bidang Urusan/ Program/ Kegiatan/ Sub Kegiatan				Indikator Kinerja			Rencana Tahun 2023					Catatan Penting	Prakiraan Maju Rencana Tahun 2024				
					Capaian Program	Keluaran Sub Kegiatan	Hasil Kegiatan	Lokasi Output Kegiatan	Target Capaian Kinerja			Pagu Indikatif (Rp.)		Sumber Dana	Target Capaian Kinerja		Kebutuhan Dana/ Pagu Indikatif (Rp.)	
									Program	Keluaran Sub Kegiatan	Hasil Kegiatan				Tolok Ukur	Target		
5	02	03	2.01	04	Penyusunan Kebijakan Pengelolaan Barang Milik Daerah	Persentase pengelolaan data BMD	Jumlah Kebijakan Pengelolaan Barang Milik Daerah	Prosentasi tertib ADministrasi Barang Daerah		100 persen	1 Dokumen	11 keg/dok	24,148,000	Dana Transfer Umum-Dana Alokasi Umum		Persentase pengelolaan data BMD	100 persen	26,562,800
5	02	03	2.01	05	Penatausahaan Barang Milik Daerah	Persentase pengelolaan data BMD	Jumlah Laporan Penatausahaan Barang Milik Daerah	Prosentasi tertib ADministrasi Barang Daerah		100 persen	1 Laporan	11 keg/dok	39,992,000	Dana Transfer Umum-Dana Alokasi Umum		Persentase pengelolaan data BMD	100 persen	43,991,200
5	02	03	2.01	06	Inventarisasi Barang Milik Daerah	Persentase pengelolaan data BMD	Jumlah Laporan Hasil Inventarisasi (LHI) Barang Milik Daerah	Prosentasi tertib ADministrasi Barang Daerah		100 persen	1 Laporan	11 keg/dok	142,789,000	Dana Transfer Umum-Dana Alokasi Umum		Persentase pengelolaan data BMD	100 persen	157,067,900
5	02	03	2.01	07	Pengamanan Barang Milik Daerah	Persentase pengelolaan data BMD	Jumlah Laporan Hasil Pengamanan Barang Milik Daerah	Prosentasi tertib ADministrasi Barang Daerah		100 persen	1 Laporan	11 keg/dok	189,128,970	Dana Transfer Umum-Dana Alokasi Umum		Persentase pengelolaan data BMD	100 persen	208,041,867
5	02	03	2.01	08	Penilaian Barang Milik Daerah	Persentase pengelolaan data BMD	Jumlah Laporan Hasil Penilaian Barang Milik Daerah dan Hasil Koordinasi Penilaian Barang Milik Daerah	Prosentasi tertib ADministrasi Barang Daerah		100 persen	1 Laporan	11 keg/dok	47,882,000	Dana Transfer Umum-Dana Alokasi Umum		Persentase pengelolaan data BMD	100 persen	52,670,200
5	02	03	2.01	10	Optimalisasi Penggunaan, Pemanfaatan, Pemindahtanganan, Pemusnahan, dan Penghapusan Barang Milik Daerah	Persentase pengelolaan data BMD	Jumlah Dokumen Hasil Optimalisasi Penggunaan, Pemanfaatan, Pemindahtanganan, Pemusnahan, dan Penghapusan Barang Milik Daerah	Prosentasi tertib ADministrasi Barang Daerah		100 persen	1 Dokumen	11 keg/dok	39,287,000	Dana Transfer Umum-Dana Alokasi Umum		Persentase pengelolaan data BMD	100 persen	43,215,700
5	02	03	2.01	11	Rekonsiliasi dalam rangka Penyusunan Laporan Barang Milik Daerah	Persentase pengelolaan data BMD	Jumlah Laporan Hasil Rekonsiliasi dalam rangka Penyusunan Laporan Barang Milik Daerah	Prosentasi tertib ADministrasi Barang Daerah		100 persen	1 Laporan	11 keg/dok	105,525,400	Dana Transfer Umum-Dana Alokasi Umum		Persentase pengelolaan data BMD	100 persen	116,077,940
5	02	03	2.01	12	Penyusunan Laporan Barang Milik Daerah	Persentase pengelolaan data BMD	Jumlah Laporan Barang Milik Daerah yang Disusun	Prosentasi tertib ADministrasi Barang Daerah		100 persen	1 Laporan	11 keg/dok	53,385,000	Dana Transfer Umum-Dana Alokasi Umum		Persentase pengelolaan data BMD	100 persen	58,723,500
5	02	03	2.01	13	Pembinaan Pengelolaan Barang Milik Daerah Pemerintah Kabupaten/Kota	Persentase pengelolaan data BMD	Jumlah Orang yang Mengikuti Pembinaan Pengelolaan Barang Milik Daerah Pemerintah Kabupaten/Kota	Prosentasi tertib ADministrasi Barang Daerah		100 persen	50 Orang	11 keg/dok	18,915,000	Dana Transfer Umum-Dana Alokasi Umum		Persentase pengelolaan data BMD	100 persen	20,806,500
<b>5</b>	<b>02</b>	<b>04</b>			<b>PROGRAM PENGELOLAAN PENDAPATAN DAERAH</b>							<b>971,481,290</b>						<b>1,068,629,419</b>
<b>5</b>	<b>02</b>	<b>04</b>	<b>2.01</b>		<b>Kegiatan Pengelolaan Pendapatan Daerah</b>							<b>971,481,290</b>						<b>1,068,629,419</b>
5	02	04	2.01	01	Perencanaan Pengelolaan Pajak Daerah	Persentase peningkatan Pendapatan Asli Daerah	Jumlah Dokumen Rencana Pengelolaan Pajak Daerah	Prosentase Peningkatan Pendapatan Asli Daerah		100 persen	1 Dokumen	7 keg/dok	10,853,000	Dana Transfer Umum-Dana Alokasi Umum		Persentase peningkatan Pendapatan Asli Daerah	100 persen	11,938,300



**Program dan Kegiatan Perangkat Daerah  
Kabupaten Buton Utara  
Tahun 2023**

Unit Organisasi : 5.02.0.00.0.00.29.0000 Badan Keuangan dan Aset Daerah  
Sub Unit Organisasi : 5.02.0.00.0.00.29.0000 Badan Keuangan dan Aset Daerah

Kode	Urusan/ Bidang Urusan/ Program/ Kegiatan/ Sub Kegiatan	Indikator Kinerja			Rencana Tahun 2023					Catatan Penting	Prakiraan Maju Rencana Tahun 2024							
		Capaian Program	Keluaran Sub Kegiatan	Hasil Kegiatan	Lokasi Output Kegiatan	Target Capaian Kinerja			Pagu Indikatif (Rp.)		Sumber Dana	Target Capaian Kinerja		Kebutuhan Dana/ Pagu Indikatif (Rp.)				
						Program	Keluaran Sub Kegiatan	Hasil Kegiatan				Tolok Ukur	Target					
5	02	04	2.01	02	Analisa dan Pengembangan Pajak Daerah, serta Penyusunan Kebijakan Pajak Daerah	Persentase peningkatan Pendapatan Asli Daerah	Jumlah Dokumen Hasil Analis Pajak Daerah serta Pengembangan Pajak Daerah dan Kebijakan Pajak Daerah	Prosentase Peningkatan Pendapatan Asli Daerah		100 persen	1 Dokumen	7 keg/dok	79,739,000	Dana Transfer Umum-Dana Alokasi Umum		Persentase peningkatan Pendapatan Asli Daerah	100 persen	87,712,900
5	02	04	2.01	03	Penyuluhan dan Penyebarluasan Kebijakan Pajak Daerah	Persentase peningkatan Pendapatan Asli Daerah	Jumlah Laporan Pelaksanaan Penyuluhan dan Penyebarluasan Kebijakan Pajak Daerah	Prosentase Peningkatan Pendapatan Asli Daerah		100 persen	1 Laporan	7 keg/dok	82,447,500	Dana Transfer Umum-Dana Alokasi Umum		Persentase peningkatan Pendapatan Asli Daerah	100 persen	90,692,250
5	02	04	2.01	04	Penyediaan Sarana dan Prasarana Pengelolaan Pajak Daerah	Persentase peningkatan Pendapatan Asli Daerah	Jumlah Sarana dan Prasarana Pengelolaan Pajak Daerah	Prosentase Peningkatan Pendapatan Asli Daerah		100 persen	1 Unit	7 keg/dok	167,935,000	Dana Transfer Umum-Dana Alokasi Umum		Persentase peningkatan Pendapatan Asli Daerah	100 persen	184,728,500
5	02	04	2.01	05	Pendataan dan Pendaftaran Objek Pajak Daerah	Persentase peningkatan Pendapatan Asli Daerah	Jumlah Laporan Hasil Pendataan dan Pendaftaran Objek Pajak Daerah, Subjek Pajak dan Wajib Pajak Daerah	Prosentase Peningkatan Pendapatan Asli Daerah		100 persen	1 Laporan	7 keg/dok	77,258,290	Dana Transfer Umum-Dana Alokasi Umum		Persentase peningkatan Pendapatan Asli Daerah	100 persen	84,984,119
5	02	04	2.01	07	Penilaian Pajak Bumi dan Bangunan Perdesaan dan Perkotaan (PBBP2) serta Bea Perolehan Hak atas Tanah dan Bangunan (BPHTB)	Persentase peningkatan Pendapatan Asli Daerah	Jumlah Objek Pajak yang Disesuaikan NJOP nya	Prosentase Peningkatan Pendapatan Asli Daerah		100 persen	10 Obyek Pajak	7 keg/dok	448,495,500	Dana Transfer Umum-Dana Alokasi Umum		Persentase peningkatan Pendapatan Asli Daerah	100 persen	493,345,050
5	02	04	2.01	11	Penagihan Pajak Daerah	Persentase peningkatan Pendapatan Asli Daerah	Jumlah Dokumen Hasil Pelaksanaan Penagihan Pajak Daerah	Prosentase Peningkatan Pendapatan Asli Daerah		100 persen	1 Dokumen	7 keg/dok	104,753,000	Dana Transfer Umum-Dana Alokasi Umum		Persentase peningkatan Pendapatan Asli Daerah	100 persen	115,228,300
<b>TOTAL</b>												<b>132,136,196,214</b>						<b>146,833,693,088</b>

**Program dan Kegiatan Perangkat Daerah  
Kabupaten Buton Utara  
Tahun 2023**

Unit Organisasi : 5.03.5.04.0.00.30.0000 Badan Kepegawaian dan Pengembangan Sumber Daya Manusia  
Sub Unit Organisasi : 5.03.5.04.0.00.30.0000 Badan Kepegawaian dan Pengembangan Sumber Daya Manusia

Kode	Urusan/ Bidang Urusan/ Program/ Kegiatan/ Sub Kegiatan	Indikator Kinerja			Rencana Tahun 2023					Catatan Penting	Prakiraan Maju Rencana Tahun 2024							
		Capaian Program	Keluaran Sub Kegiatan	Hasil Kegiatan	Lokasi Output Kegiatan	Target Capaian Kinerja			Pagu Indikatif (Rp.)		Sumber Dana	Target Capaian Kinerja		Kebutuhan Dana/ Pagu Indikatif (Rp.)				
						Program	Keluaran Sub Kegiatan	Hasil Kegiatan				Tolok Ukur	Target					
5		<b>UNSUR PENUNJANG URUSAN PEMERINTAHAN</b>																
5	03	<b>KEPEGAWAIAN</b>										9,028,169,336		9,100,001,436				
5	03	01	<b>PROGRAM PENUNJANG URUSAN PEMERINTAHAN DAERAH KABUPATEN/KOTA</b>										4,292,271,836		4,102,230,536			
5	03	01	2.01	<b>Perencanaan, Penganggaran, dan Evaluasi Kinerja Perangkat Daerah</b>										58,093,300		58,093,300		
5	03	01	2.01	01	Penyusunan Dokumen Perencanaan Perangkat Daerah	Persentase Meningkatnya Kepuasan Masyarakat Terhadap pelayanan Publik	Jumlah Dokumen Perencanaan Perangkat Daerah	Presentase Tertib Pelaporan		100 persen	2 Dokumen	100 %	27,286,900	Dana Transfer Umum-Dana Alokasi Umum		Persentase Meningkatnya Kepuasan Masyarakat Terhadap pelayanan Publik	100 persen	27,286,900
5	03	01	2.01	02	Koordinasi dan Penyusunan Dokumen RKA-SKPD	Persentase Meningkatnya Kepuasan Masyarakat Terhadap pelayanan Publik	Jumlah Dokumen RKA- SKPD dan Laporan Hasil Koordinasi Penyusunan Dokumen RKA-SKPD	Presentase Tertib Pelaporan		100 persen	1 Dokumen	100 %	7,447,460	Dana Transfer Umum-Dana Alokasi Umum		Persentase Meningkatnya Kepuasan Masyarakat Terhadap pelayanan Publik	100 persen	7,447,460
5	03	01	2.01	04	Koordinasi dan Penyusunan DPA-SKPD	Persentase Meningkatnya Kepuasan Masyarakat Terhadap pelayanan Publik	Jumlah Dokumen DPA- SKPD dan Laporan Hasil Koordinasi Penyusunan Dokumen DPA-SKPD	Presentase Tertib Pelaporan		100 persen	1 Dokumen	100 %	1,367,640	Dana Transfer Umum-Dana Alokasi Umum		Persentase Meningkatnya Kepuasan Masyarakat Terhadap pelayanan Publik	100 persen	1,367,640
5	03	01	2.01	05	Koordinasi dan Penyusunan Perubahan DPA- SKPD	Persentase Meningkatnya Kepuasan Masyarakat Terhadap pelayanan Publik	Jumlah Dokumen Perubahan DPA-SKPD dan Laporan Hasil Koordinasi Penyusunan Dokumen Perubahan DPA-SKPD	Presentase Tertib Pelaporan		100 persen	1 Dokumen	100 %	8,673,100	Dana Transfer Umum-Dana Alokasi Umum		Persentase Meningkatnya Kepuasan Masyarakat Terhadap pelayanan Publik	100 persen	8,673,100
5	03	01	2.01	06	Koordinasi dan Penyusunan Laporan Capaian Kinerja dan Ikhtisar Realisasi Kinerja SKPD	Persentase Meningkatnya Kepuasan Masyarakat Terhadap pelayanan Publik	Jumlah Laporan Capaian Kinerja dan Ikhtisar Realisasi Kinerja SKPD dan Laporan Hasil Koordinasi Penyusunan Laporan Capaian Kinerja dan Ikhtisar Realisasi Kinerja SKPD	Presentase Tertib Pelaporan		100 persen	1 Laporan	100 %	6,659,100	Dana Transfer Umum-Dana Alokasi Umum		Persentase Meningkatnya Kepuasan Masyarakat Terhadap pelayanan Publik	100 persen	6,659,100
5	03	01	2.01	07	Evaluasi Kinerja Perangkat Daerah	Persentase Meningkatnya Kepuasan Masyarakat Terhadap pelayanan Publik	Jumlah Laporan Evaluasi Kinerja Perangkat Daerah	Presentase Tertib Pelaporan		100 persen	1 Laporan	100 %	6,659,100	Dana Transfer Umum-Dana Alokasi Umum		Persentase Meningkatnya Kepuasan Masyarakat Terhadap pelayanan Publik	100 persen	6,659,100
5	03	01	2.02	<b>Administrasi Keuangan Perangkat Daerah</b>										2,183,789,400		2,183,789,400		
5	03	01	2.02	01	Penyediaan Gaji dan Tunjangan ASN	Persentase Meningkatnya Kepuasan Masyarakat Terhadap pelayanan Publik	Jumlah Orang yang Menerima Gaji dan Tunjangan ASN	Presentase atas Kecukupan Layanan Administrasi Keuangan Perangkat Daerah		100 persen	25 Orang/bulan	100 %	2,000,037,120	Dana Transfer Umum-Dana Alokasi Umum		Persentase Meningkatnya Kepuasan Masyarakat Terhadap pelayanan Publik	100 persen	2,000,037,120

**Program dan Kegiatan Perangkat Daerah  
Kabupaten Buton Utara  
Tahun 2023**

Unit Organisasi : 5.03.5.04.0.00.30.0000 Badan Kepegawaian dan Pengembangan Sumber Daya Manusia  
Sub Unit Organisasi : 5.03.5.04.0.00.30.0000 Badan Kepegawaian dan Pengembangan Sumber Daya Manusia

Kode	Urusan/ Bidang Urusan/ Program/ Kegiatan/ Sub Kegiatan	Indikator Kinerja			Rencana Tahun 2023					Catatan Penting	Prakiraan Maju Rencana Tahun 2024			
		Capaian Program	Keluaran Sub Kegiatan	Hasil Kegiatan	Lokasi Output Kegiatan	Target Capaian Kinerja			Pagu Indikatif (Rp.)		Sumber Dana	Target Capaian Kinerja		Kebutuhan Dana/ Pagu Indikatif (Rp.)
						Program	Keluaran Sub Kegiatan	Hasil Kegiatan				Tolok Ukur	Target	
5.03.01.2.02.02	Penyediaan Administrasi Pelaksanaan Tugas ASN	Persentase Meningkatnya Kepuasan Masyarakat Terhadap pelayanan Publik	Jumlah Dokumen Hasil Penyediaan Administrasi Pelaksanaan Tugas ASN	Persentase atas Kecukupan Layanan Administrasi Keuangan Perangkat Daerah		100 persen	5 Dokumen	100 %	121,080,000	Dana Transfer Umum-Dana Alokasi Umum		Persentase Meningkatnya Kepuasan Masyarakat Terhadap pelayanan Publik	100 persen	121,080,000
5.03.01.2.02.05	Koordinasi dan Penyusunan Laporan Keuangan Akhir Tahun SKPD	Persentase Meningkatnya Kepuasan Masyarakat Terhadap pelayanan Publik	Jumlah Laporan Keuangan Akhir Tahun SKPD dan Laporan Hasil Koordinasi Penyusunan Laporan Keuangan Akhir Tahun SKPD	Persentase atas Kecukupan Layanan Administrasi Keuangan Perangkat Daerah		100 persen	5 Laporan	100 %	4,507,280	Dana Transfer Umum-Dana Alokasi Umum		Persentase Meningkatnya Kepuasan Masyarakat Terhadap pelayanan Publik	100 persen	4,507,280
5.03.01.2.02.07	Koordinasi dan Penyusunan Laporan Keuangan Bulanan/ Triwulanan/ Semesteran SKPD	Persentase Meningkatnya Kepuasan Masyarakat Terhadap pelayanan Publik	Jumlah Laporan Keuangan Bulanan/ Triwulanan/ Semesteran SKPD dan Laporan Koordinasi Penyusunan Laporan Keuangan Bulanan/Triwulanan/Semesteran SKPD	Persentase atas Kecukupan Layanan Administrasi Keuangan Perangkat Daerah		100 persen	20 Laporan	100 %	58,165,000	Dana Transfer Umum-Dana Alokasi Umum		Persentase Meningkatnya Kepuasan Masyarakat Terhadap pelayanan Publik	100 persen	58,165,000
<b>5.03.01.2.05</b>	<b>Administrasi Kepegawaian Perangkat Daerah</b>								<b>334,376,000</b>					<b>334,376,000</b>
5.03.01.2.05.02	Pengadaan Pakaian Dinas beserta Atribut Kelengkapannya	Persentase Meningkatnya Kepuasan Masyarakat Terhadap pelayanan Publik	Jumlah Paket Pakaian Dinas beserta Atribut Kelengkapan	Persentase Peningkatan Disiplin Pegawai		100 persen	56 Paket	100 %	47,600,000	Dana Transfer Umum-Dana Alokasi Umum		Persentase Meningkatnya Kepuasan Masyarakat Terhadap pelayanan Publik	100 persen	47,600,000
5.03.01.2.05.10	Sosialisasi Peraturan Perundang-Undangan	Persentase Meningkatnya Kepuasan Masyarakat Terhadap pelayanan Publik	Jumlah Orang yang Mengikuti Sosialisasi Peraturan Perundang-Undangan	Persentase Peningkatan Disiplin Pegawai		100 persen	100 Orang	100 %	47,484,000	Dana Transfer Umum-Dana Alokasi Umum		Persentase Meningkatnya Kepuasan Masyarakat Terhadap pelayanan Publik	100 persen	47,484,000
5.03.01.2.05.11	Bimbingan Teknis Implementasi Peraturan Perundang-Undangan	Persentase Meningkatnya Kepuasan Masyarakat Terhadap pelayanan Publik	Jumlah Orang yang Mengikuti Bimbingan Teknis Implementasi Peraturan Perundang-Undangan	Persentase Peningkatan Disiplin Pegawai		100 persen	8 Orang	100 %	239,292,000	Dana Transfer Umum-Dana Alokasi Umum		Persentase Meningkatnya Kepuasan Masyarakat Terhadap pelayanan Publik	100 persen	239,292,000
<b>5.03.01.2.06</b>	<b>Administrasi Umum Perangkat Daerah</b>								<b>779,549,300</b>					<b>771,240,000</b>
5.03.01.2.06.01	Penyediaan Komponen Instalasi Listrik/Penerangan Bangunan Kantor	Persentase Meningkatnya Kepuasan Masyarakat Terhadap pelayanan Publik	Jumlah Paket Komponen Instalasi Listrik/Penerangan Bangunan Kantor yang Disediakan	Persentase Pemenuhan Kebutuhan Kantor		100 persen	18 Paket	100 %	27,110,000	Dana Transfer Umum-Dana Alokasi Umum		Persentase Meningkatnya Kepuasan Masyarakat Terhadap pelayanan Publik	100 persen	10,110,000





**Program dan Kegiatan Perangkat Daerah  
Kabupaten Buton Utara  
Tahun 2023**

Unit Organisasi : 5.03.5.04.0.00.30.0000 Badan Kepegawaian dan Pengembangan Sumber Daya Manusia  
Sub Unit Organisasi : 5.03.5.04.0.00.30.0000 Badan Kepegawaian dan Pengembangan Sumber Daya Manusia

Kode	Kode	Kode	Kode	Kode	Kode	Urusan/ Bidang Urusan/ Program/ Kegiatan/ Sub Kegiatan	Indikator Kinerja			Rencana Tahun 2023				Catatan Penting	Prakiraan Maju Rencana Tahun 2024				
							Capaian Program	Keluaran Sub Kegiatan	Hasil Kegiatan	Lokasi Output Kegiatan	Target Capaian Kinerja				Pagu Indikatif (Rp.)	Sumber Dana	Target Capaian Kinerja		Kebutuhan Dana/ Pagu Indikatif (Rp.)
											Program	Keluaran Sub Kegiatan	Hasil Kegiatan				Tolok Ukur	Target	
5	03	02	2.01	11		Pengelolaan Data Kepegawaian	Presentase Cakupan Pelayanan Administrasi Kepegawaian yang tepat Waktu	Jumlah Dokumen Hasil Pengelolaan Data Kepegawaian	Presentase Administrasi Pelaksanaan Pengadaan, Pemberhentian sesuai SOP dan telaksananya Peremajaan Data Kepegawaian		90 persen	500 Dokumen	100 %	108,315,000	Dana Transfer Umum-Dana Alokasi Umum		Presentase Cakupan Pelayanan Administrasi Kepegawaian yang tepat Waktu	90 persen	168,315,000
<b>5</b>	<b>03</b>	<b>02</b>	<b>2.02</b>			<b>Mutasi dan Promosi ASN</b>								<b>743,172,000</b>					<b>863,045,400</b>
5	03	02	2.02	01		Pengelolaan Mutasi ASN	Presentase Cakupan Pelayanan Administrasi Kepegawaian yang tepat Waktu	Jumlah Dokumen Hasil Pelaksanaan Mutasi Jabatan Pimpinan Tinggi, Jabatan Administrasi, Jabatan Pelaksana dan Mutasi ASN antar Daerah	Presentase Pelayanan Kepegawaian yang sesuai SOP		90 persen	50 Orang	100 %	133,883,000	Dana Transfer Umum-Dana Alokasi Umum		Presentase Cakupan Pelayanan Administrasi Kepegawaian yang tepat Waktu	90 persen	203,883,000
5	03	02	2.02	02		Pengelolaan Kenaikan Pangkat ASN	Presentase Cakupan Pelayanan Administrasi Kepegawaian yang tepat Waktu	Jumlah ASN yang Naik Pangkat	Presentase Pelayanan Kepegawaian yang sesuai SOP		90 persen	400 Orang	100 %	452,586,000	Dana Transfer Umum-Dana Alokasi Umum		Presentase Cakupan Pelayanan Administrasi Kepegawaian yang tepat Waktu	90 persen	452,459,400
5	03	02	2.02	03		Pengelolaan Promosi ASN	Presentase Cakupan Pelayanan Administrasi Kepegawaian yang tepat Waktu	Jumlah Pejabat yang Dilantik	Presentase Pelayanan Kepegawaian yang sesuai SOP		90 persen	350 Orang	100 %	156,703,000	Dana Transfer Umum-Dana Alokasi Umum		Presentase Cakupan Pelayanan Administrasi Kepegawaian yang tepat Waktu	90 persen	206,703,000
<b>5</b>	<b>03</b>	<b>02</b>	<b>2.03</b>			<b>Pengembangan Kompetensi ASN</b>								<b>1,350,000,000</b>					<b>1,350,000,000</b>
5	03	02	2.03	01		Peningkatan Kapasitas Kinerja ASN	Presentase Cakupan Pelayanan Administrasi Kepegawaian yang tepat Waktu	Jumlah ASN yang Melaksanakan Pendidikan dan Penjenjangan Struktural	Presentase ASN yang mengikuti Pendidikan dan Pelatihan Struktural		90 persen	10 Orang	100 %	650,000,000	Dana Transfer Umum-Dana Alokasi Umum		Presentase Cakupan Pelayanan Administrasi Kepegawaian yang tepat Waktu	90 persen	650,000,000
5	03	02	2.03	09		Koordinasi dan Kerja Sama Pelaksanaan Diklat Jabatan Fungsional	Presentase Cakupan Pelayanan Administrasi Kepegawaian yang tepat Waktu	Jumlah ASN yang Mengikuti Pendidikan dan Pelatihan Jabatan Fungsional	Presentase ASN yang mengikuti Pendidikan dan Pelatihan Struktural		90 persen	25 Orang	100 %	350,000,000	Dana Transfer Umum-Dana Alokasi Umum		Presentase Cakupan Pelayanan Administrasi Kepegawaian yang tepat Waktu	90 persen	350,000,000
5	03	02	2.03	11		Evaluasi Diklat dan Sertifikasi Pejabat Fungsional	Presentase Cakupan Pelayanan Administrasi Kepegawaian yang tepat Waktu	Jumlah Pejabat Fungsional yang telah Tersertifikasi	Presentase ASN yang mengikuti Pendidikan dan Pelatihan Struktural		90 persen	25 Orang	100 %	250,000,000	Dana Transfer Umum-Dana Alokasi Umum		Presentase Cakupan Pelayanan Administrasi Kepegawaian yang tepat Waktu	90 persen	250,000,000
5	03	02	2.03	12		Sosialisasi dan Penyebaran Informasi Jabatan Fungsional ASN	Presentase Cakupan Pelayanan Administrasi Kepegawaian yang tepat Waktu	Jumlah Peserta Sosialisasi Jabatan Fungsional	Presentase ASN yang mengikuti Pendidikan dan Pelatihan Struktural		90 persen	150 Orang	100 %	100,000,000	Dana Transfer Umum-Dana Alokasi Umum		Presentase Cakupan Pelayanan Administrasi Kepegawaian yang tepat Waktu	90 persen	100,000,000
<b>5</b>	<b>03</b>	<b>02</b>	<b>2.04</b>			<b>Penilaian dan Evaluasi Kinerja Aparatur</b>								<b>511,615,000</b>					<b>511,615,000</b>

**Program dan Kegiatan Perangkat Daerah  
Kabupaten Buton Utara  
Tahun 2023**

Unit Organisasi : 5.03.5.04.0.00.30.0000 Badan Kepegawaian dan Pengembangan Sumber Daya Manusia  
Sub Unit Organisasi : 5.03.5.04.0.00.30.0000 Badan Kepegawaian dan Pengembangan Sumber Daya Manusia

Kode	Urusan/ Bidang Urusan/ Program/ Kegiatan/ Sub Kegiatan	Indikator Kinerja			Rencana Tahun 2023					Catatan Penting	Prakiraan Maju Rencana Tahun 2024			
		Capaian Program	Keluaran Sub Kegiatan	Hasil Kegiatan	Lokasi Output Kegiatan	Target Capaian Kinerja			Pagu Indikatif (Rp.)		Sumber Dana	Target Capaian Kinerja		Kebutuhan Dana/ Pagu Indikatif (Rp.)
						Program	Keluaran Sub Kegiatan	Hasil Kegiatan				Tolok Ukur	Target	
5.03.02.2.04.02	Pelaksanaan Penilaian dan Evaluasi Kinerja Aparatur	Presentase Cakupan Pelayanan Administrasi Kepegawaian yang tepat Waktu	Jumlah Jabatan yang dievaluasi Kinerjanya	Presentase Kasus-Kasus disiplin Pegawai yang diselesaikan		90 persen	725 Jabatan	100 %	235,000,000	Dana Transfer Umum-Dana Alokasi Umum		Presentase Cakupan Pelayanan Administrasi Kepegawaian yang tepat Waktu	90 persen	235,000,000
5.03.02.2.04.04	Pengelolaan Pemberian Penghargaan bagi Pegawai	Presentase Cakupan Pelayanan Administrasi Kepegawaian yang tepat Waktu	Jumlah ASN yang Diberikan Penghargaan	Presentase Kasus-Kasus disiplin Pegawai yang diselesaikan		90 persen	20 Orang	100 %	116,000,000	Dana Transfer Umum-Dana Alokasi Umum		Presentase Cakupan Pelayanan Administrasi Kepegawaian yang tepat Waktu	90 persen	116,000,000
5.03.02.2.04.08	Pengelolaan Penyelesaian Pelanggaran Disiplin ASN	Presentase Cakupan Pelayanan Administrasi Kepegawaian yang tepat Waktu	Jumlah Kasus-Kasus Disiplin yang terselesaikan	Presentase Kasus-Kasus disiplin Pegawai yang diselesaikan		90 persen	10 Kasus	100 %	160,615,000	Dana Transfer Umum-Dana Alokasi Umum		Presentase Cakupan Pelayanan Administrasi Kepegawaian yang tepat Waktu	90 persen	160,615,000
<b>TOTAL</b>									<b>9,028,169,336</b>					<b>9,100,001,436</b>

**Program dan Kegiatan Perangkat Daerah  
Kabupaten Buton Utara  
Tahun 2023**

Unit Organisasi : 5.03.5.04.0.00.30.0000 Badan Kepegawaian dan Pengembangan Sumber Daya Manusia  
Sub Unit Organisasi : 5.03.5.04.0.00.30.0000 Badan Kepegawaian dan Pengembangan Sumber Daya Manusia

Kode	Urusan/ Bidang Urusan/ Program/ Kegiatan/ Sub Kegiatan	Indikator Kinerja			Rencana Tahun 2023					Catatan Penting	Prakiraan Maju Rencana Tahun 2024							
		Capaian Program	Keluaran Sub Kegiatan	Hasil Kegiatan	Lokasi Output Kegiatan	Target Capaian Kinerja			Pagu Indikatif (Rp.)		Sumber Dana	Target Capaian Kinerja		Kebutuhan Dana/ Pagu Indikatif (Rp.)				
						Program	Keluaran Sub Kegiatan	Hasil Kegiatan				Tolok Ukur	Target					
5		<b>UNSUR PENUNJANG URUSAN PEMERINTAHAN</b>																
5	03	<b>KEPEGAWAIAN</b>										9,028,169,336		9,100,001,436				
5	03	01	<b>PROGRAM PENUNJANG URUSAN PEMERINTAHAN DAERAH KABUPATEN/KOTA</b>										4,292,271,836		4,102,230,536			
5	03	01	2.01	<b>Perencanaan, Penganggaran, dan Evaluasi Kinerja Perangkat Daerah</b>										58,093,300		58,093,300		
5	03	01	2.01	01	Penyusunan Dokumen Perencanaan Perangkat Daerah	Persentase Meningkatnya Kepuasan Masyarakat Terhadap pelayanan Publik	Jumlah Dokumen Perencanaan Perangkat Daerah	Presentase Tertib Pelaporan		100 persen	2 Dokumen	100 %	27,286,900	Dana Transfer Umum-Dana Alokasi Umum		Persentase Meningkatnya Kepuasan Masyarakat Terhadap pelayanan Publik	100 persen	27,286,900
5	03	01	2.01	02	Koordinasi dan Penyusunan Dokumen RKA-SKPD	Persentase Meningkatnya Kepuasan Masyarakat Terhadap pelayanan Publik	Jumlah Dokumen RKA- SKPD dan Laporan Hasil Koordinasi Penyusunan Dokumen RKA-SKPD	Presentase Tertib Pelaporan		100 persen	1 Dokumen	100 %	7,447,460	Dana Transfer Umum-Dana Alokasi Umum		Persentase Meningkatnya Kepuasan Masyarakat Terhadap pelayanan Publik	100 persen	7,447,460
5	03	01	2.01	04	Koordinasi dan Penyusunan DPA-SKPD	Persentase Meningkatnya Kepuasan Masyarakat Terhadap pelayanan Publik	Jumlah Dokumen DPA- SKPD dan Laporan Hasil Koordinasi Penyusunan Dokumen DPA-SKPD	Presentase Tertib Pelaporan		100 persen	1 Dokumen	100 %	1,367,640	Dana Transfer Umum-Dana Alokasi Umum		Persentase Meningkatnya Kepuasan Masyarakat Terhadap pelayanan Publik	100 persen	1,367,640
5	03	01	2.01	05	Koordinasi dan Penyusunan Perubahan DPA- SKPD	Persentase Meningkatnya Kepuasan Masyarakat Terhadap pelayanan Publik	Jumlah Dokumen Perubahan DPA-SKPD dan Laporan Hasil Koordinasi Penyusunan Dokumen Perubahan DPA-SKPD	Presentase Tertib Pelaporan		100 persen	1 Dokumen	100 %	8,673,100	Dana Transfer Umum-Dana Alokasi Umum		Persentase Meningkatnya Kepuasan Masyarakat Terhadap pelayanan Publik	100 persen	8,673,100
5	03	01	2.01	06	Koordinasi dan Penyusunan Laporan Capaian Kinerja dan Ikhtisar Realisasi Kinerja SKPD	Persentase Meningkatnya Kepuasan Masyarakat Terhadap pelayanan Publik	Jumlah Laporan Capaian Kinerja dan Ikhtisar Realisasi Kinerja SKPD dan Laporan Hasil Koordinasi Penyusunan Laporan Capaian Kinerja dan Ikhtisar Realisasi Kinerja SKPD	Presentase Tertib Pelaporan		100 persen	1 Laporan	100 %	6,659,100	Dana Transfer Umum-Dana Alokasi Umum		Persentase Meningkatnya Kepuasan Masyarakat Terhadap pelayanan Publik	100 persen	6,659,100
5	03	01	2.01	07	Evaluasi Kinerja Perangkat Daerah	Persentase Meningkatnya Kepuasan Masyarakat Terhadap pelayanan Publik	Jumlah Laporan Evaluasi Kinerja Perangkat Daerah	Presentase Tertib Pelaporan		100 persen	1 Laporan	100 %	6,659,100	Dana Transfer Umum-Dana Alokasi Umum		Persentase Meningkatnya Kepuasan Masyarakat Terhadap pelayanan Publik	100 persen	6,659,100
5	03	01	2.02	<b>Administrasi Keuangan Perangkat Daerah</b>										2,183,789,400		2,183,789,400		
5	03	01	2.02	01	Penyediaan Gaji dan Tunjangan ASN	Persentase Meningkatnya Kepuasan Masyarakat Terhadap pelayanan Publik	Jumlah Orang yang Menerima Gaji dan Tunjangan ASN	Presentase atas Kecukupan Layanan Administrasi Keuangan Perangkat Daerah		100 persen	25 Orang/bulan	100 %	2,000,037,120	Dana Transfer Umum-Dana Alokasi Umum		Persentase Meningkatnya Kepuasan Masyarakat Terhadap pelayanan Publik	100 persen	2,000,037,120



**Program dan Kegiatan Perangkat Daerah  
Kabupaten Buton Utara  
Tahun 2023**

Unit Organisasi : 5.03.5.04.0.00.30.0000 Badan Kepegawaian dan Pengembangan Sumber Daya Manusia  
Sub Unit Organisasi : 5.03.5.04.0.00.30.0000 Badan Kepegawaian dan Pengembangan Sumber Daya Manusia

Kode	Urusan/ Bidang Urusan/ Program/ Kegiatan/ Sub Kegiatan	Indikator Kinerja			Rencana Tahun 2023					Catatan Penting	Prakiraan Maju Rencana Tahun 2024							
		Capaian Program	Keluaran Sub Kegiatan	Hasil Kegiatan	Lokasi Output Kegiatan	Target Capaian Kinerja			Pagu Indikatif (Rp.)		Sumber Dana	Target Capaian Kinerja		Kebutuhan Dana/ Pagu Indikatif (Rp.)				
						Program	Keluaran Sub Kegiatan	Hasil Kegiatan				Tolok Ukur	Target					
5	03	01	2.02	02	Penyediaan Administrasi Pelaksanaan Tugas ASN	Persentase Meningkatnya Kepuasan Masyarakat Terhadap pelayanan Publik	Jumlah Dokumen Hasil Penyediaan Administrasi Pelaksanaan Tugas ASN	Presentase atas Kecukupan Layanan Administrasi Keuangan Perangkat Daerah		100 persen	5 Dokumen	100 %	121,080,000	Dana Transfer Umum-Dana Alokasi Umum		Persentase Meningkatnya Kepuasan Masyarakat Terhadap pelayanan Publik	100 persen	121,080,000
5	03	01	2.02	05	Koordinasi dan Penyusunan Laporan Keuangan Akhir Tahun SKPD	Persentase Meningkatnya Kepuasan Masyarakat Terhadap pelayanan Publik	Jumlah Laporan Keuangan Akhir Tahun SKPD dan Laporan Hasil Koordinasi Penyusunan Laporan Keuangan Akhir Tahun SKPD	Presentase atas Kecukupan Layanan Administrasi Keuangan Perangkat Daerah		100 persen	5 Laporan	100 %	4,507,280	Dana Transfer Umum-Dana Alokasi Umum		Persentase Meningkatnya Kepuasan Masyarakat Terhadap pelayanan Publik	100 persen	4,507,280
5	03	01	2.02	07	Koordinasi dan Penyusunan Laporan Keuangan Bulanan/ Triwulanan/ Semesteran SKPD	Persentase Meningkatnya Kepuasan Masyarakat Terhadap pelayanan Publik	Jumlah Laporan Keuangan Bulanan/ Triwulanan/ Semesteran SKPD dan Laporan Koordinasi Penyusunan Laporan Keuangan Bulanan/Triwulanan/Semesteran SKPD	Presentase atas Kecukupan Layanan Administrasi Keuangan Perangkat Daerah		100 persen	20 Laporan	100 %	58,165,000	Dana Transfer Umum-Dana Alokasi Umum		Persentase Meningkatnya Kepuasan Masyarakat Terhadap pelayanan Publik	100 persen	58,165,000
<b>5</b>	<b>03</b>	<b>01</b>	<b>2.05</b>		<b>Administrasi Kepegawaian Perangkat Daerah</b>					<b>334,376,000</b>								<b>334,376,000</b>
5	03	01	2.05	02	Pengadaan Pakaian Dinas beserta Atribut Kelengkapannya	Persentase Meningkatnya Kepuasan Masyarakat Terhadap pelayanan Publik	Jumlah Paket Pakaian Dinas beserta Atribut Kelengkapan	Presentase Peningkatan Disiplin Pegawai		100 persen	56 Paket	100 %	47,600,000	Dana Transfer Umum-Dana Alokasi Umum		Persentase Meningkatnya Kepuasan Masyarakat Terhadap pelayanan Publik	100 persen	47,600,000
5	03	01	2.05	10	Sosialisasi Peraturan Perundang-Undangan	Persentase Meningkatnya Kepuasan Masyarakat Terhadap pelayanan Publik	Jumlah Orang yang Mengikuti Sosialisasi Peraturan Perundang-Undangan	Presentase Peningkatan Disiplin Pegawai		100 persen	100 Orang	100 %	47,484,000	Dana Transfer Umum-Dana Alokasi Umum		Persentase Meningkatnya Kepuasan Masyarakat Terhadap pelayanan Publik	100 persen	47,484,000
5	03	01	2.05	11	Bimbingan Teknis Implementasi Peraturan Perundang-Undangan	Persentase Meningkatnya Kepuasan Masyarakat Terhadap pelayanan Publik	Jumlah Orang yang Mengikuti Bimbingan Teknis Implementasi Peraturan Perundang-Undangan	Presentase Peningkatan Disiplin Pegawai		100 persen	8 Orang	100 %	239,292,000	Dana Transfer Umum-Dana Alokasi Umum		Persentase Meningkatnya Kepuasan Masyarakat Terhadap pelayanan Publik	100 persen	239,292,000
<b>5</b>	<b>03</b>	<b>01</b>	<b>2.06</b>		<b>Administrasi Umum Perangkat Daerah</b>					<b>779,549,300</b>								<b>771,240,000</b>
5	03	01	2.06	01	Penyediaan Komponen Instalasi Listrik/Penerangan Bangunan Kantor	Persentase Meningkatnya Kepuasan Masyarakat Terhadap pelayanan Publik	Jumlah Paket Komponen Instalasi Listrik/Penerangan Bangunan Kantor yang Disediakan	Presentase Pemenuhan Kebutuhan Kantor		100 persen	18 Paket	100 %	27,110,000	Dana Transfer Umum-Dana Alokasi Umum		Persentase Meningkatnya Kepuasan Masyarakat Terhadap pelayanan Publik	100 persen	10,110,000

**Program dan Kegiatan Perangkat Daerah  
Kabupaten Buton Utara  
Tahun 2023**

Unit Organisasi : 5.03.5.04.0.00.30.0000 Badan Kepegawaian dan Pengembangan Sumber Daya Manusia  
Sub Unit Organisasi : 5.03.5.04.0.00.30.0000 Badan Kepegawaian dan Pengembangan Sumber Daya Manusia

Kode	Urusan/ Bidang Urusan/ Program/ Kegiatan/ Sub Kegiatan	Indikator Kinerja			Rencana Tahun 2023						Catatan Penting	Prakiraan Maju Rencana Tahun 2024							
		Capaian Program	Keluaran Sub Kegiatan	Hasil Kegiatan	Lokasi Output Kegiatan	Target Capaian Kinerja			Pagu Indikatif (Rp.)	Sumber Dana		Target Capaian Kinerja		Kebutuhan Dana/ Pagu Indikatif (Rp.)					
						Program	Keluaran Sub Kegiatan	Hasil Kegiatan				Tolok Ukur	Target						
5	03	01	2.06	02	Penyediaan Peralatan dan Perlengkapan Kantor	Persentase Meningkatnya Kepuasan Masyarakat Terhadap pelayanan Publik	Jumlah Paket Peralatan dan Perlengkapan Kantor yang Disediakan	Presentase Pemenuhan Kebutuhan Kantor		100 persen	34 Paket	100 %	130,000,000	Dana Transfer Umum-Dana Alokasi Umum		Persentase Meningkatnya Kepuasan Masyarakat Terhadap pelayanan Publik	100 persen	151,090,700	
5	03	01	2.06	04	Penyediaan Bahan Logistik Kantor	Persentase Meningkatnya Kepuasan Masyarakat Terhadap pelayanan Publik	Jumlah Paket Bahan Logistik Kantor yang Disediakan	Presentase Pemenuhan Kebutuhan Kantor		100 persen	27 Paket	100 %	98,489,300	Dana Transfer Umum-Dana Alokasi Umum		Persentase Meningkatnya Kepuasan Masyarakat Terhadap pelayanan Publik	100 persen	98,489,300	
5	03	01	2.06	05	Penyediaan Barang Cetak dan Penggandaan	Persentase Meningkatnya Kepuasan Masyarakat Terhadap pelayanan Publik	Jumlah Paket Barang Cetakan dan Penggandaan yang Disediakan	Presentase Pemenuhan Kebutuhan Kantor		100 persen	3 Paket	100 %	9,300,000	Dana Transfer Umum-Dana Alokasi Umum		Persentase Meningkatnya Kepuasan Masyarakat Terhadap pelayanan Publik	100 persen	9,300,000	
5	03	01	2.06	06	Penyediaan Bahan Bacaan dan Peraturan Perundang- undangan	Persentase Meningkatnya Kepuasan Masyarakat Terhadap pelayanan Publik	Jumlah Dokumen Bahan Bacaan dan Peraturan Perundang-Undangan yang Disediakan	Presentase Pemenuhan Kebutuhan Kantor		100 persen	6 Dokumen	100 %	62,400,000	Dana Transfer Umum-Dana Alokasi Umum		Persentase Meningkatnya Kepuasan Masyarakat Terhadap pelayanan Publik	100 persen	50,000,000	
5	03	01	2.06	09	Penyelenggaraan Rapat Koordinasi dan Konsultasi SKPD	Persentase Meningkatnya Kepuasan Masyarakat Terhadap pelayanan Publik	Jumlah Laporan Penyelenggaraan Rapat Koordinasi dan Konsultasi SKPD	Presentase Pemenuhan Kebutuhan Kantor		100 persen	70 Laporan	100 %	452,250,000	Dana Transfer Umum-Dana Alokasi Umum		Persentase Meningkatnya Kepuasan Masyarakat Terhadap pelayanan Publik	100 persen	452,250,000	
<b>5</b>	<b>03</b>	<b>01</b>	<b>2.08</b>		<b>Penyediaan Jasa Penunjang Urusan Pemerintahan Daerah</b>							<b>706,703,836</b>						<b>624,971,836</b>	
5	03	01	2.08	01	Penyediaan Jasa Surat Menyurat	Persentase Meningkatnya Kepuasan Masyarakat Terhadap pelayanan Publik	Jumlah Lembar	Presentase atas Kecukupan Layanan Administrasi		100 persen	10000 Lembar	100 %	12,920,000	Dana Transfer Umum-Dana Alokasi Umum		Persentase Meningkatnya Kepuasan Masyarakat Terhadap pelayanan Publik	100 persen	12,900,000	
5	03	01	2.08	02	Penyediaan Jasa Komunikasi, Sumber Daya Air dan Listrik	Persentase Meningkatnya Kepuasan Masyarakat Terhadap pelayanan Publik	Jumlah Jenis	Presentase atas Kecukupan Layanan Administrasi		100 persen	3 Jenis	100 %	180,046,336	Dana Transfer Umum-Dana Alokasi Umum		Persentase Meningkatnya Kepuasan Masyarakat Terhadap pelayanan Publik	100 persen	98,334,336	
5	03	01	2.08	04	Penyediaan Jasa Pelayanan Umum Kantor	Persentase Meningkatnya Kepuasan Masyarakat Terhadap pelayanan Publik	Jumlah Penunjang Program dan Kegiatan	Presentase atas Kecukupan Layanan Administrasi		100 persen	34 Orang	100 %	513,737,500	Dana Transfer Umum-Dana Alokasi Umum		Persentase Meningkatnya Kepuasan Masyarakat Terhadap pelayanan Publik	100 persen	513,737,500	
<b>5</b>	<b>03</b>	<b>01</b>	<b>2.09</b>		<b>Pemeliharaan Barang Milik Daerah Penunjang Urusan Pemerintahan Daerah</b>							<b>229,760,000</b>							<b>129,760,000</b>

**Program dan Kegiatan Perangkat Daerah  
Kabupaten Buton Utara  
Tahun 2023**

Unit Organisasi : 5.03.5.04.0.00.30.0000 Badan Kepegawaian dan Pengembangan Sumber Daya Manusia  
Sub Unit Organisasi : 5.03.5.04.0.00.30.0000 Badan Kepegawaian dan Pengembangan Sumber Daya Manusia

Kode	Urusan/ Bidang Urusan/ Program/ Kegiatan/ Sub Kegiatan	Indikator Kinerja			Rencana Tahun 2023						Catatan Penting	Prakiraan Maju Rencana Tahun 2024						
		Capaian Program	Keluaran Sub Kegiatan	Hasil Kegiatan	Lokasi Output Kegiatan	Target Capaian Kinerja			Pagu Indikatif (Rp.)	Sumber Dana		Target Capaian Kinerja		Kebutuhan Dana/ Pagu Indikatif (Rp.)				
						Program	Keluaran Sub Kegiatan	Hasil Kegiatan				Tolok Ukur	Target					
5	03	01	2.09	02	Penyediaan Jasa Pemeliharaan, Biaya Pemeliharaan, Pajak dan Perizinan Kendaraan Dinas Operasional atau Lapangan	Persentase Meningkatnya Kepuasan Masyarakat Terhadap pelayanan Publik	Jumlah Kendaraan Dinas Operasional atau Lapangan yang Dipelihara dan dibayarkan Pajak dan Perizinannya	Presentase Barang Milik Daerah yang terpelihara		100 persen	9 Unit	100 %	89,270,000	Dana Transfer Umum-Dana Alokasi Umum		Persentase Meningkatnya Kepuasan Masyarakat Terhadap pelayanan Publik	100 persen	89,270,000
5	03	01	2.09	06	Pemeliharaan Peralatan dan Mesin Lainnya	Persentase Meningkatnya Kepuasan Masyarakat Terhadap pelayanan Publik	Jumlah Peralatan dan Mesin Lainnya yang Dipelihara	Presentase Barang Milik Daerah yang terpelihara		100 persen	3 Jenis	100 %	31,940,000	Dana Transfer Umum-Dana Alokasi Umum		Persentase Meningkatnya Kepuasan Masyarakat Terhadap pelayanan Publik	100 persen	31,940,000
5	03	01	2.09	09	Pemeliharaan/Rehabilitasi Gedung Kantor dan Bangunan Lainnya	Persentase Meningkatnya Kepuasan Masyarakat Terhadap pelayanan Publik	Jumlah Gedung Kantor dan Bangunan Lainnya yang Dipelihara/Direhabilitasi	Presentase Barang Milik Daerah yang terpelihara		100 persen	1 Unit	100 %	100,000,000	Dana Transfer Umum-Dana Alokasi Umum		Persentase Meningkatnya Kepuasan Masyarakat Terhadap pelayanan Publik	100 persen	0
5	03	01	2.09	10	Pemeliharaan/Rehabilitasi Sarana dan Prasarana Gedung Kantor atau Bangunan Lainnya	Persentase Meningkatnya Kepuasan Masyarakat Terhadap pelayanan Publik	Jumlah Sarana dan Prasarana Gedung Kantor atau Bangunan Lainnya yang Dipelihara/Direhabilitasi	Presentase Barang Milik Daerah yang terpelihara		100 persen	3 Jenis	100 %	8,550,000	Dana Transfer Umum-Dana Alokasi Umum		Persentase Meningkatnya Kepuasan Masyarakat Terhadap pelayanan Publik	100 persen	8,550,000
<b>5</b>	<b>03</b>	<b>02</b>			<b>PROGRAM KEPEGAWAIAN DAERAH</b>							<b>4,735,897,500</b>				<b>4,997,770,900</b>		
<b>5</b>	<b>03</b>	<b>02</b>	<b>2.01</b>		<b>Pengadaan, Pemberhentian dan Informasi Kepegawaian ASN</b>							<b>2,131,110,500</b>				<b>2,273,110,500</b>		
5	03	02	2.01	02	Penyusunan Rencana Kebutuhan, Jenis dan Jumlah Jabatan untuk Pelaksanaan Pengadaan ASN	Presentase Cakupan Pelayanan Administrasi Kepegawaian yang tepat Waktu	Jumlah Dokumen Hasil Penyusunan Rencana Kebutuhan, Jenis dan Jumlah Jabatan untuk Pelaksanaan Pengadaan ASN	Presentase Administrasi Pelaksanaan Pengadaan, Pemberhentian sesuai SOP dan telaksananya Peremajaan Data Kepegawaian		90 persen	725 Jabatan	100 %	110,029,000	Dana Transfer Umum-Dana Alokasi Umum		Presentase Cakupan Pelayanan Administrasi Kepegawaian yang tepat Waktu	90 persen	112,029,000
5	03	02	2.01	04	Evaluasi Pengadaan ASN dan Pengadaan ASN	Presentase Cakupan Pelayanan Administrasi Kepegawaian yang tepat Waktu	Jumlah Calon ASN dan P3K yang Mengikuti Seleksi	Presentase Administrasi Pelaksanaan Pengadaan, Pemberhentian sesuai SOP dan telaksananya Peremajaan Data Kepegawaian		90 persen	3500 Orang	100 %	1,456,667,000	Dana Transfer Umum-Dana Alokasi Umum		Presentase Cakupan Pelayanan Administrasi Kepegawaian yang tepat Waktu	90 persen	1,456,667,000
5	03	02	2.01	06	Koordinasi Pelaksanaan Administrasi Pemberhentian	Presentase Cakupan Pelayanan Administrasi Kepegawaian yang tepat Waktu	Jumlah PNS yang Pensiun	Presentase Administrasi Pelaksanaan Pengadaan, Pemberhentian sesuai SOP dan telaksananya Peremajaan Data Kepegawaian		90 persen	40 ASN/Orang	100 %	321,099,500	Dana Transfer Umum-Dana Alokasi Umum		Presentase Cakupan Pelayanan Administrasi Kepegawaian yang tepat Waktu	90 persen	401,099,500
5	03	02	2.01	10	Pengelolaan Sistem Informasi Kepegawaian	Presentase Cakupan Pelayanan Administrasi Kepegawaian yang tepat Waktu	Jumlah Dokumen Hasil Pengelolaan Sistem Informasi Kepegawaian	Presentase Administrasi Pelaksanaan Pengadaan, Pemberhentian sesuai SOP dan telaksananya Peremajaan Data Kepegawaian		90 persen	1 Dokumen	100 %	135,000,000	Dana Transfer Umum-Dana Alokasi Umum		Presentase Cakupan Pelayanan Administrasi Kepegawaian yang tepat Waktu	90 persen	135,000,000



**Program dan Kegiatan Perangkat Daerah  
Kabupaten Buton Utara  
Tahun 2023**

Unit Organisasi : 5.03.5.04.0.00.30.0000 Badan Kepegawaian dan Pengembangan Sumber Daya Manusia  
Sub Unit Organisasi : 5.03.5.04.0.00.30.0000 Badan Kepegawaian dan Pengembangan Sumber Daya Manusia

Kode	Urusan/ Bidang Urusan/ Program/ Kegiatan/ Sub Kegiatan	Indikator Kinerja			Rencana Tahun 2023					Catatan Penting	Prakiraan Maju Rencana Tahun 2024			
		Capaian Program	Keluaran Sub Kegiatan	Hasil Kegiatan	Lokasi Output Kegiatan	Target Capaian Kinerja			Pagu Indikatif (Rp.)		Sumber Dana	Target Capaian Kinerja		Kebutuhan Dana/ Pagu Indikatif (Rp.)
						Program	Keluaran Sub Kegiatan	Hasil Kegiatan				Tolok Ukur	Target	
5 03 02 2.04 02	Pelaksanaan Penilaian dan Evaluasi Kinerja Aparatur	Presentase Cakupan Pelayanan Administrasi Kepegawaian yang tepat Waktu	Jumlah Jabatan yang dievaluasi Kinerjanya	Presentase Kasus-Kasus disiplin Pegawai yang diselesaikan		90 persen	725 Jabatan	100 %	235,000,000	Dana Transfer Umum-Dana Alokasi Umum		Presentase Cakupan Pelayanan Administrasi Kepegawaian yang tepat Waktu	90 persen	235,000,000
5 03 02 2.04 04	Pengelolaan Pemberian Penghargaan bagi Pegawai	Presentase Cakupan Pelayanan Administrasi Kepegawaian yang tepat Waktu	Jumlah ASN yang Diberikan Penghargaan	Presentase Kasus-Kasus disiplin Pegawai yang diselesaikan		90 persen	20 Orang	100 %	116,000,000	Dana Transfer Umum-Dana Alokasi Umum		Presentase Cakupan Pelayanan Administrasi Kepegawaian yang tepat Waktu	90 persen	116,000,000
5 03 02 2.04 08	Pengelolaan Penyelesaian Pelanggaran Disiplin ASN	Presentase Cakupan Pelayanan Administrasi Kepegawaian yang tepat Waktu	Jumlah Kasus-Kasus Disiplin yang terselesaikan	Presentase Kasus-Kasus disiplin Pegawai yang diselesaikan		90 persen	10 Kasus	100 %	160,615,000	Dana Transfer Umum-Dana Alokasi Umum		Presentase Cakupan Pelayanan Administrasi Kepegawaian yang tepat Waktu	90 persen	160,615,000
<b>TOTAL</b>									<b>9,028,169,336</b>					<b>9,100,001,436</b>

**Program dan Kegiatan Perangkat Daerah  
Kabupaten Buton Utara  
Tahun 2023**

Unit Organisasi : 6.01.0.00.0.00.31.0000 Inspektorat Daerah  
Sub Unit Organisasi : 6.01.0.00.0.00.31.0000 Inspektorat Daerah

Kode	Urusan/ Bidang Urusan/ Program/ Kegiatan/ Sub Kegiatan	Indikator Kinerja			Rencana Tahun 2023					Catatan Penting	Prakiraan Maju Rencana Tahun 2024							
		Capaian Program	Keluaran Sub Kegiatan	Hasil Kegiatan	Lokasi Output Kegiatan	Target Capaian Kinerja			Pagu Indikatif (Rp.)		Sumber Dana	Target Capaian Kinerja		Kebutuhan Dana/ Pagu Indikatif (Rp.)				
						Program	Keluaran Sub Kegiatan	Hasil Kegiatan				Tolok Ukur	Target					
<b>6</b>		<b>UNSUR PENGAWASAN URUSAN PEMERINTAHAN</b>																
<b>6</b>	<b>01</b>	<b>INSPEKTORAT DAERAH</b>										<b>7,494,973,745</b>		<b>8,236,346,168</b>				
<b>6</b>	<b>01</b>	<b>01</b>	<b>PROGRAM PENUNJANG URUSAN PEMERINTAHAN DAERAH KABUPATEN/KOTA</b>										<b>3,808,584,549</b>		<b>4,181,318,053</b>			
<b>6</b>	<b>01</b>	<b>01</b>	<b>2.01</b>	<b>Perencanaan, Penganggaran, dan Evaluasi Kinerja Perangkat Daerah</b>										<b>14,000,000</b>		<b>15,400,000</b>		
6	01	01	2.01	01	Penyusunan Dokumen Perencanaan Perangkat Daerah	Persentase ketersediaan layanan urusan pemerintahan daerah	Jumlah Dokumen Perencanaan Perangkat Daerah	Skor Sakip Inspektorat	Kab. Buton Utara, Kulisusu, Sara'ea	100 persen	2 Dokumen	75 -	4,000,000	Dana Transfer Umum-Dana Bagi Hasil		Persentase ketersediaan layanan urusan pemerintahan daerah	100 persen	4,400,000
6	01	01	2.01	02	Koordinasi dan Penyusunan Dokumen RKA-SKPD	Persentase ketersediaan layanan urusan pemerintahan daerah	Jumlah Dokumen RKA- SKPD dan Laporan Hasil Koordinasi Penyusunan Dokumen RKA-SKPD	Skor Sakip Inspektorat	Kab. Buton Utara, Kulisusu, Sara'ea	100 persen	1 Dokumen	75 -	2,500,000	Dana Transfer Umum-Dana Bagi Hasil		Persentase ketersediaan layanan urusan pemerintahan daerah	100 persen	2,750,000
6	01	01	2.01	03	Koordinasi dan Penyusunan Dokumen Perubahan RKA- SKPD	Persentase ketersediaan layanan urusan pemerintahan daerah	Jumlah Dokumen Perubahan RKA-SKPD dan Laporan Hasil Koordinasi Penyusunan Dokumen Perubahan RKA-SKPD	Skor Sakip Inspektorat	Kab. Buton Utara, Kulisusu, Sara'ea	100 persen	1 Dokumen	75 -	2,500,000	Dana Transfer Umum-Dana Bagi Hasil		Persentase ketersediaan layanan urusan pemerintahan daerah	100 persen	2,750,000
6	01	01	2.01	04	Koordinasi dan Penyusunan DPA-SKPD	Persentase ketersediaan layanan urusan pemerintahan daerah	Jumlah Dokumen DPA- SKPD dan Laporan Hasil Koordinasi Penyusunan Dokumen DPA-SKPD	Skor Sakip Inspektorat	Kab. Buton Utara, Kulisusu, Sara'ea	100 persen	1 Dokumen	75 -	500,000	Dana Transfer Umum-Dana Bagi Hasil		Persentase ketersediaan layanan urusan pemerintahan daerah	100 persen	550,000
6	01	01	2.01	05	Koordinasi dan Penyusunan Perubahan DPA- SKPD	Persentase ketersediaan layanan urusan pemerintahan daerah	Jumlah Dokumen Perubahan DPA-SKPD dan Laporan Hasil Koordinasi Penyusunan Dokumen Perubahan DPA-SKPD	Skor Sakip Inspektorat	Kab. Buton Utara, Kulisusu, Sara'ea	100 persen	1 Dokumen	75 -	500,000	Dana Transfer Umum-Dana Bagi Hasil		Persentase ketersediaan layanan urusan pemerintahan daerah	100 persen	550,000
6	01	01	2.01	06	Koordinasi dan Penyusunan Laporan Capaian Kinerja dan Ikhtisar Realisasi Kinerja SKPD	Persentase ketersediaan layanan urusan pemerintahan daerah	Jumlah Laporan Capaian Kinerja dan Ikhtisar Realisasi Kinerja SKPD dan Laporan Hasil Koordinasi Penyusunan Laporan Capaian Kinerja dan Ikhtisar Realisasi Kinerja SKPD	Skor Sakip Inspektorat	Kab. Buton Utara, Kulisusu, Sara'ea	100 persen	1 Laporan	75 -	4,000,000	Dana Transfer Umum-Dana Bagi Hasil		Persentase ketersediaan layanan urusan pemerintahan daerah	100 persen	4,400,000
<b>6</b>	<b>01</b>	<b>01</b>	<b>2.02</b>	<b>Administrasi Keuangan Perangkat Daerah</b>										<b>2,276,438,449</b>		<b>2,504,082,293</b>		
6	01	01	2.02	01	Penyediaan Gaji dan Tunjangan ASN	Persentase ketersediaan layanan urusan pemerintahan daerah	Jumlah Orang yang Menerima Gaji dan Tunjangan ASN	Skor Sakip Inspektorat	Kab. Buton Utara, Kulisusu, Sara'ea	100 persen	28 Orang/bulan	75 -	2,210,898,449	PENDAPATAN ASLI DAERAH (PAD) Dana Transfer Umum-Dana Bagi Hasil Dana Transfer Umum-Dana Alokasi Umum		Persentase ketersediaan layanan urusan pemerintahan daerah	100 persen	2,431,988,293

**Program dan Kegiatan Perangkat Daerah  
Kabupaten Buton Utara  
Tahun 2023**

Unit Organisasi : 6.01.0.00.0.00.31.0000 Inspektorat Daerah  
Sub Unit Organisasi : 6.01.0.00.0.00.31.0000 Inspektorat Daerah

Kode	Urusan/ Bidang Urusan/ Program/ Kegiatan/ Sub Kegiatan					Indikator Kinerja			Rencana Tahun 2023					Prakiraan Maju Rencana Tahun 2024				
						Capaian Program	Keluaran Sub Kegiatan	Hasil Kegiatan	Lokasi Output Kegiatan	Target Capaian Kinerja			Pagu Indikatif (Rp.)	Sumber Dana	Catatan Penting	Target Capaian Kinerja		Kebutuhan Dana/ Pagu Indikatif (Rp.)
										Program	Keluaran Sub Kegiatan	Hasil Kegiatan				Tolok Ukur	Target	
6	01	01	2.02	02	Penyediaan Administrasi Pelaksanaan Tugas ASN	Persentase ketersediaan layanan urusan pemerintahan daerah	Jumlah Dokumen Hasil Penyediaan Administrasi Pelaksanaan Tugas ASN	Skor Sakip Inspektorat	Kab. Buton Utara, Kulisusu, Sara'ea	100 persen	4 Dokumen	75 -	62,040,000	Dana Transfer Umum-Dana Alokasi Umum		Persentase ketersediaan layanan urusan pemerintahan daerah	100 persen	68,244,000
6	01	01	2.02	04	Koordinasi dan Pelaksanaan Akuntansi SKPD	Persentase ketersediaan layanan urusan pemerintahan daerah	Jumlah Dokumen Koordinasi dan Pelaksanaan Akuntansi SKPD	Skor Sakip Inspektorat		100 persen	1 Dokumen	75 -	600,000	Dana Transfer Umum-Dana Alokasi Umum		Persentase ketersediaan layanan urusan pemerintahan daerah	100 persen	660,000
6	01	01	2.02	05	Koordinasi dan Penyusunan Laporan Keuangan Akhir Tahun SKPD	Persentase ketersediaan layanan urusan pemerintahan daerah	Jumlah Laporan Keuangan Akhir Tahun SKPD dan Laporan Hasil Koordinasi Penyusunan Laporan Keuangan Akhir Tahun SKPD	Skor Sakip Inspektorat	Kab. Buton Utara, Kulisusu, Sara'ea	100 persen	1 Laporan	75 -	900,000	Dana Transfer Umum-Dana Alokasi Umum		Persentase ketersediaan layanan urusan pemerintahan daerah	100 persen	990,000
6	01	01	2.02	07	Koordinasi dan Penyusunan Laporan Keuangan Bulanan/ Triwulanan/ Semesteran SKPD	Persentase ketersediaan layanan urusan pemerintahan daerah	Jumlah Laporan Keuangan Bulanan/ Triwulanan/ Semesteran SKPD dan Laporan Koordinasi Penyusunan Laporan Keuangan Bulanan/Triwulanan/Semesteran SKPD	Skor Sakip Inspektorat	Kab. Buton Utara, Kulisusu, Sara'ea	100 persen	2 Laporan	75 -	2,000,000	Dana Transfer Umum-Dana Alokasi Umum		Persentase ketersediaan layanan urusan pemerintahan daerah	100 persen	2,200,000
<b>6</b>	<b>01</b>	<b>01</b>	<b>2.03</b>		<b>Administrasi Barang Milik Daerah pada Perangkat Daerah</b>							<b>3,000,000</b>					<b>3,300,000</b>	
6	01	01	2.03	01	Penyusunan Perencanaan Kebutuhan Barang Milik Daerah SKPD	Persentase ketersediaan layanan urusan pemerintahan daerah	Jumlah Rencana Kebutuhan Barang Milik Daerah SKPD	Persentase Laporan Aset yang diselesaikan	Kab. Buton Utara, Kulisusu, Sara'ea	100 persen	1 Dokumen	100 %	1,000,000	Dana Transfer Umum-Dana Alokasi Umum		Persentase ketersediaan layanan urusan pemerintahan daerah	100 persen	1,100,000
6	01	01	2.03	05	Rekonsiliasi dan Penyusunan Laporan Barang Milik Daerah pada SKPD	Persentase ketersediaan layanan urusan pemerintahan daerah	Jumlah Laporan Rekonsiliasi dan Penyusunan Laporan Barang Milik Daerah pada SKPD	Persentase Laporan Aset yang diselesaikan	Kab. Buton Utara, Kulisusu, Sara'ea	100 persen	2 Laporan	100 %	1,000,000	Dana Transfer Umum-Dana Alokasi Umum		Persentase ketersediaan layanan urusan pemerintahan daerah	100 persen	1,100,000
6	01	01	2.03	06	Penatausahaan Barang Milik Daerah pada SKPD	Persentase ketersediaan layanan urusan pemerintahan daerah	Jumlah Laporan Penatausahaan Barang Milik Daerah pada SKPD	Persentase Laporan Aset yang diselesaikan	Kab. Buton Utara, Kulisusu, Sara'ea	100 persen	1 Laporan	100 %	1,000,000	Dana Transfer Umum-Dana Alokasi Umum		Persentase ketersediaan layanan urusan pemerintahan daerah	100 persen	1,100,000
<b>6</b>	<b>01</b>	<b>01</b>	<b>2.05</b>		<b>Administrasi Kepegawaian Perangkat Daerah</b>							<b>172,407,600</b>					<b>189,648,360</b>	
6	01	01	2.05	02	Pengadaan Pakaian Dinas beserta Atribut Kelengkapannya	Persentase ketersediaan layanan urusan pemerintahan daerah	Jumlah Paket Pakaian Dinas beserta Atribut Kelengkapan	% ASN dengan Tingkat Kehadiran Rata-Rata Minimal 95%		100 persen	1 Paket	100 %	22,100,000	Dana Transfer Umum-Dana Alokasi Umum		Persentase ketersediaan layanan urusan pemerintahan daerah	100 persen	24,310,000
6	01	01	2.05	03	Pendataan dan Pengolahan Administrasi Kepegawaian	Persentase ketersediaan layanan urusan pemerintahan daerah	Jumlah Dokumen Pendataan dan Pengolahan Administrasi Kepegawaian	% ASN dengan Tingkat Kehadiran Rata-Rata Minimal 95%	Kab. Buton Utara, Kulisusu, Sara'ea	100 persen	1 Dokumen	100 %	1,000,000	Dana Transfer Umum-Dana Alokasi Umum		Persentase ketersediaan layanan urusan pemerintahan daerah	100 persen	1,100,000

**Program dan Kegiatan Perangkat Daerah  
Kabupaten Buton Utara  
Tahun 2023**

Unit Organisasi : 6.01.0.00.0.00.31.0000 Inspektorat Daerah  
Sub Unit Organisasi : 6.01.0.00.0.00.31.0000 Inspektorat Daerah

Kode	Urusan/ Bidang Urusan/ Program/ Kegiatan/ Sub Kegiatan	Indikator Kinerja			Rencana Tahun 2023					Catatan Penting	Prakiraan Maju Rencana Tahun 2024							
		Capaian Program	Keluaran Sub Kegiatan	Hasil Kegiatan	Lokasi Output Kegiatan	Target Capaian Kinerja			Pagu Indikatif (Rp.)		Sumber Dana	Target Capaian Kinerja		Kebutuhan Dana/ Pagu Indikatif (Rp.)				
						Program	Keluaran Sub Kegiatan	Hasil Kegiatan				Tolok Ukur	Target					
6	01	01	2.05	05	Monitoring, Evaluasi, dan Penilaian Kinerja Pegawai	Persentase ketersediaan layanan urusan pemerintahan daerah	Jumlah Dokumen Monitoring, Evaluasi, dan Penilaian Kinerja Pegawai	% ASN dengan Tingkat Kehadiran Rata-Rata Minimal 95%	Kab. Buton Utara, Kulisusu, Sara'ea	100 persen	1 Dokumen	100 %	1,500,000	Dana Transfer Umum-Dana Alokasi Umum		Persentase ketersediaan layanan urusan pemerintahan daerah	100 persen	1,650,000
6	01	01	2.05	11	Bimbingan Teknis Implementasi Peraturan Perundang-Undangan	Persentase ketersediaan layanan urusan pemerintahan daerah	Jumlah Orang yang Mengikuti Bimbingan Teknis Implementasi Peraturan Perundang-Undangan	% ASN dengan Tingkat Kehadiran Rata-Rata Minimal 95%	Kab. Buton Utara, Kulisusu, Sara'ea	100 persen	14 Orang	100 %	147,807,600	Dana Transfer Umum-Dana Alokasi Umum		Persentase ketersediaan layanan urusan pemerintahan daerah	100 persen	162,588,360
<b>6</b>	<b>01</b>	<b>01</b>	<b>2.06</b>		<b>Administrasi Umum Perangkat Daerah</b>					<b>596,058,500</b>				<b>640,176,900</b>				
6	01	01	2.06	01	Penyediaan Komponen Instalasi Listrik/Penerangan Bangunan Kantor	Persentase ketersediaan layanan urusan pemerintahan daerah	Jumlah Paket Komponen Instalasi Listrik/Penerangan Bangunan Kantor yang Disediakan	% Hasil Koordinasi yang terimplementasi	Kab. Buton Utara, Kulisusu, Sara'ea	100 persen	1 Paket	100 %	2,975,000	Dana Transfer Umum-Dana Bagi Hasil		Persentase ketersediaan layanan urusan pemerintahan daerah	100 persen	3,272,500
6	01	01	2.06	02	Penyediaan Peralatan dan Perlengkapan Kantor	Persentase ketersediaan layanan urusan pemerintahan daerah	Jumlah Paket Peralatan dan Perlengkapan Kantor yang Disediakan	% Hasil Koordinasi yang terimplementasi		100 persen	3 Paket	100 %	145,274,500	Penerimaan Pembiayaan		Persentase ketersediaan layanan urusan pemerintahan daerah	100 persen	145,274,500
6	01	01	2.06	05	Penyediaan Barang Cetak dan Penggandaan	Persentase ketersediaan layanan urusan pemerintahan daerah	Jumlah Paket Barang Cetak dan Penggandaan yang Disediakan	% Hasil Koordinasi yang terimplementasi	Kab. Buton Utara, Kulisusu, Sara'ea	100 persen	3 Paket	100 %	9,600,000	PENDAPATAN ASLI DAERAH (PAD) Dana Transfer Umum-Dana Bagi Hasil Dana Transfer Umum-Dana Alokasi Umum Penerimaan Pembiayaan		Persentase ketersediaan layanan urusan pemerintahan daerah	100 persen	9,600,000
6	01	01	2.06	06	Penyediaan Bahan Bacaan dan Peraturan Perundang-undangan	Persentase ketersediaan layanan urusan pemerintahan daerah	Jumlah Dokumen Bahan Bacaan dan Peraturan Perundang-undangan yang Disediakan	% Hasil Koordinasi yang terimplementasi	Kab. Buton Utara, Kulisusu, Sara'ea	100 persen	2 Dokumen	100 %	18,720,000	Dana Transfer Umum-Dana Bagi Hasil		Persentase ketersediaan layanan urusan pemerintahan daerah	100 persen	20,592,000
6	01	01	2.06	07	Penyediaan Bahan/Material	Persentase ketersediaan layanan urusan pemerintahan daerah	Jumlah Paket Bahan/Material yang Disediakan	% Hasil Koordinasi yang terimplementasi	Kab. Buton Utara, Kulisusu, Sara'ea	100 persen	1 Paket	100 %	10,000,000	Dana Transfer Umum-Dana Bagi Hasil		Persentase ketersediaan layanan urusan pemerintahan daerah	100 persen	11,000,000
6	01	01	2.06	08	Fasilitasi Kunjungan Tamu	Persentase ketersediaan layanan urusan pemerintahan daerah	Jumlah Laporan Fasilitasi Kunjungan Tamu	% Hasil Koordinasi yang terimplementasi	Kab. Buton Utara, Kulisusu, Sara'ea	100 persen	1 Laporan	100 %	9,072,000	Dana Transfer Umum-Dana Bagi Hasil		Persentase ketersediaan layanan urusan pemerintahan daerah	100 persen	9,979,200





**Program dan Kegiatan Perangkat Daerah  
Kabupaten Buton Utara  
Tahun 2023**

Unit Organisasi : 6.01.0.00.0.00.31.0000 Inspektorat Daerah  
Sub Unit Organisasi : 6.01.0.00.0.00.31.0000 Inspektorat Daerah

Kode	Urusan/ Bidang Urusan/ Program/ Kegiatan/ Sub Kegiatan	Indikator Kinerja			Rencana Tahun 2023					Catatan Penting	Prakiraan Maju Rencana Tahun 2024						
		Capaian Program	Keluaran Sub Kegiatan	Hasil Kegiatan	Lokasi Output Kegiatan	Target Capaian Kinerja			Pagu Indikatif (Rp.)		Sumber Dana	Target Capaian Kinerja		Kebutuhan Dana/ Pagu Indikatif (Rp.)			
						Program	Keluaran Sub Kegiatan	Hasil Kegiatan				Tolok Ukur	Target				
<b>6</b>	<b>01</b>	<b>02</b>	<b>2.01</b>	<b>Penyelenggaraan Pengawasan Internal</b>					<b>2,191,127,700</b>				<b>2,410,240,470</b>				
6	01	02	2.01	01	Pengawasan Kinerja Pemerintah Daerah	Level kapabilitas APIP	Jumlah Laporan Hasil Pengawasan Kinerja Pemerintah Daerah	% Tindak Lanjut Temuan APIP	Kab. Buton Utara, Semua Kecamatan, Semua Kelurahan	3 level	60 Laporan	70 %	687,385,000	Dana Transfer Umum-Dana Bagi Hasil	Level kapabilitas APIP	3 level	756,123,500
6	01	02	2.01	02	Pengawasan Keuangan Pemerintah Daerah	Level kapabilitas APIP	Jumlah Laporan Hasil Pengawasan Keuangan Pemerintah Daerah	% Tindak Lanjut Temuan APIP	Kab. Buton Utara, Semua Kecamatan, Semua Kelurahan	3 level	105 Laporan	70 %	587,622,500	Dana Transfer Umum-Dana Bagi Hasil	Level kapabilitas APIP	3 level	646,384,750
6	01	02	2.01	03	Reviu Laporan Kinerja	Level kapabilitas APIP	Jumlah Laporan Hasil Reviu Laporan Kinerja	% Tindak Lanjut Temuan APIP	Kab. Buton Utara, Semua Kecamatan, Semua Kelurahan	3 level	1 Laporan	70 %	8,125,500	Dana Transfer Umum-Dana Bagi Hasil	Level kapabilitas APIP	3 level	8,938,050
6	01	02	2.01	04	Reviu Laporan Keuangan	Level kapabilitas APIP	Jumlah Laporan Hasil Reviu Laporan Keuangan	% Tindak Lanjut Temuan APIP	Kab. Buton Utara, Semua Kecamatan, Semua Kelurahan	3 level	1 Laporan	70 %	61,735,000	Dana Transfer Umum-Dana Bagi Hasil	Level kapabilitas APIP	3 level	67,908,500
6	01	02	2.01	05	Pengawasan Desa	Level kapabilitas APIP	Jumlah Laporan Hasil Pengawasan Desa	% Tindak Lanjut Temuan APIP	Kab. Buton Utara, Semua Kecamatan, Semua Kelurahan	3 level	36 Laporan	70 %	448,451,500	Dana Transfer Umum-Dana Bagi Hasil	Level kapabilitas APIP	3 level	493,296,650
6	01	02	2.01	06	Kerja Sama Pengawasan Internal	Level kapabilitas APIP	Jumlah Kesepakatan Pengawasan Internal yang Terbentuk	% Tindak Lanjut Temuan APIP		3 level	1 Kesepakatan	70 %	161,631,200	Dana Transfer Umum-Dana Bagi Hasil	Level kapabilitas APIP	3 level	177,794,320
6	01	02	2.01	07	Monitoring dan Evaluasi Tindak Lanjut Hasil Pemeriksaan BPK RI dan Tindak Lanjut Hasil Pemeriksaan APIP	Level kapabilitas APIP	Jumlah Dokumen Hasil Monitoring dan Evaluasi Tindak Lanjut Hasil Pemeriksaan BPK RI dan Tindak Lanjut Hasil Pemeriksaan APIP	% Tindak Lanjut Temuan APIP	Kab. Buton Utara, Semua Kecamatan, Semua Kelurahan	3 level	8 Dokumen	70 %	236,177,000	Dana Transfer Umum-Dana Bagi Hasil	Level kapabilitas APIP	3 level	259,794,700
<b>6</b>	<b>01</b>	<b>02</b>	<b>2.02</b>	<b>Penyelenggaraan Pengawasan dengan Tujuan Tertentu</b>					<b>610,899,300</b>				<b>671,989,230</b>				
6	01	02	2.02	01	Penanganan Penyelesaian Kerugian Negara/Daerah	Level kapabilitas APIP	Jumlah Laporan Penyelesaian Kerugian Negara/Daerah yang Ditangani	% Pemsus dari Register Dumas	Kab. Buton Utara, Semua Kecamatan, Semua Kelurahan	3 level	15 Laporan	100 %	203,397,000	PENDAPATAN ASLI DAERAH (PAD)	Level kapabilitas APIP	3 level	223,736,700
6	01	02	2.02	02	Pengawasan dengan Tujuan Tertentu	Level kapabilitas APIP	Jumlah Laporan Hasil Pengawasan Dengan Tujuan Tertentu	% Pemsus dari Register Dumas	Kab. Buton Utara, Semua Kecamatan, Semua Kelurahan	3 level	30 Laporan	100 %	407,502,300	PENDAPATAN ASLI DAERAH (PAD)	Level kapabilitas APIP	3 level	448,252,530
<b>6</b>	<b>01</b>	<b>03</b>	<b>PROGRAM PERUMUSAN KEBIJAKAN, PENDAMPINGAN DAN ASISTENSI</b>					<b>884,362,196</b>				<b>972,798,415</b>					
<b>6</b>	<b>01</b>	<b>03</b>	<b>2.01</b>	<b>Perumusan Kebijakan Teknis di Bidang Pengawasan dan Fasilitasi Pengawasan</b>					<b>671,690,800</b>				<b>738,859,880</b>				

**Program dan Kegiatan Perangkat Daerah  
Kabupaten Buton Utara  
Tahun 2023**

Unit Organisasi : 6.01.0.00.0.00.31.0000 Inspektorat Daerah  
Sub Unit Organisasi : 6.01.0.00.0.00.31.0000 Inspektorat Daerah

Kode	Urusan/ Bidang Urusan/ Program/ Kegiatan/ Sub Kegiatan	Indikator Kinerja			Rencana Tahun 2023					Catatan Penting	Prakiraan Maju Rencana Tahun 2024			
		Capaian Program	Keluaran Sub Kegiatan	Hasil Kegiatan	Lokasi Output Kegiatan	Target Capaian Kinerja			Pagu Indikatif (Rp.)		Sumber Dana	Target Capaian Kinerja		Kebutuhan Dana/ Pagu Indikatif (Rp.)
						Program	Keluaran Sub Kegiatan	Hasil Kegiatan				Tolok Ukur	Target	
6.01.03.2.01.01	Perumusan Kebijakan Teknis di Bidang Pengawasan	Level maturitas SPIP	Jumlah Rekomendasi Kebijakan Teknis di Bidang Pengawasan yang Disusun	% Pemenuhan JFA/P2UPD dari Standar kebutuhan 67 Orang	Kab. Buton Utara, Semua Kecamatan, Semua Kelurahan	2 level	5 Rekomendasi	46 %	23,991,600	PENDAPATAN ASLI DAERAH (PAD)		Level maturitas SPIP	2 level	26,390,760
6.01.03.2.01.02	Perumusan Kebijakan Teknis di Bidang Fasilitas Pengawasan	Level maturitas SPIP	Jumlah Rekomendasi Kebijakan Teknis di Bidang Fasilitas Pengawasan yang Disusun	% Pemenuhan JFA/P2UPD dari Standar kebutuhan 67 Orang	Kab. Buton Utara, Semua Kecamatan, Semua Kelurahan	2 level	6 Rekomendasi	46 %	647,699,200	PENDAPATAN ASLI DAERAH (PAD)		Level maturitas SPIP	2 level	712,469,120
<b>6.01.03.2.02</b>	<b>Pendampingan dan Asistensi</b>								<b>212,671,396</b>					<b>233,938,535</b>
6.01.03.2.02.01	Pendampingan dan Asistensi Urusan Pemerintahan Daerah	Level maturitas SPIP	Jumlah Perangkat Daerah yang Dilakukan Pendampingan dan Asistensi Urusan Pemerintahan Daerah	% OPD dengan Nilai RB baik	Kab. Buton Utara, Semua Kecamatan, Semua Kelurahan	2 level	39 perangkat daerah	70 %	40,485,000	PENDAPATAN ASLI DAERAH (PAD)		Level maturitas SPIP	2 level	44,533,500
6.01.03.2.02.02	Pendampingan, Asistensi, Verifikasi, dan Penilaian Reformasi Birokrasi	Level maturitas SPIP	Jumlah Perangkat Daerah yang Dilakukan Pendampingan, Asistensi, Verifikasi, dan Penilaian Reformasi Birokrasi	% OPD dengan Nilai RB baik	Kab. Buton Utara, Semua Kecamatan, Semua Kelurahan	2 level	39 perangkat daerah	70 %	42,329,400	PENDAPATAN ASLI DAERAH (PAD)		Level maturitas SPIP	2 level	46,562,340
6.01.03.2.02.03	Koordinasi, Monitoring dan Evaluasi serta Verifikasi Pencegahan dan Pemberantasan Korupsi	Level maturitas SPIP	Jumlah Kegiatan Koordinasi, Monitoring dan Evaluasi serta Verifikasi Pencegahan dan Pemberantasan Korupsi	% OPD dengan Nilai RB baik	Kab. Buton Utara, Semua Kecamatan, Semua Kelurahan	2 level	3 Kegiatan	70 %	129,856,996	PENDAPATAN ASLI DAERAH (PAD)		Level maturitas SPIP	2 level	142,842,695
<b>TOTAL</b>									<b>7,494,973,745</b>					<b>8,236,346,168</b>

**Program dan Kegiatan Perangkat Daerah  
Kabupaten Buton Utara  
Tahun 2023**

Unit Organisasi : 7.01.0.00.0.00.32.0000 Kecamatan Kulisusu  
Sub Unit Organisasi : 7.01.0.00.0.00.32.0000 Kecamatan Kulisusu

Kode	Urusan/ Bidang Urusan/ Program/ Kegiatan/ Sub Kegiatan	Indikator Kinerja			Rencana Tahun 2023					Catatan Penting	Prakiraan Maju Rencana Tahun 2024						
		Capaian Program	Keluaran Sub Kegiatan	Hasil Kegiatan	Lokasi Output Kegiatan	Target Capaian Kinerja			Pagu Indikatif (Rp.)		Sumber Dana	Target Capaian Kinerja		Kebutuhan Dana/ Pagu Indikatif (Rp.)			
						Program	Keluaran Sub Kegiatan	Hasil Kegiatan				Tolok Ukur	Target				
7		<b>UNSUR KEWILAYAHAN</b>															
7	01	<b>KECAMATAN</b>															
7	01	01	<b>PROGRAM PENUNJANG URUSAN PEMERINTAHAN DAERAH KABUPATEN/KOTA</b>														
7	01	01	2.01	<b>Perencanaan, Penganggaran, dan Evaluasi Kinerja Perangkat Daerah</b>													
7	01	01	2.01	01	Penyusunan Dokumen Perencanaan Perangkat Daerah	Persentase ketersediaan layanan urusan pemerintahan daerah	Jumlah Dokumen Perencanaan Perangkat Daerah	Persentase jumlah dokumen perencanaan yang dihasilkan dan disusun tepat waktu	Kab. Buton Utara, Kulisusu, Semua Kelurahan	100 persen	2 Dokumen	100 Persen	4,000,000	Dana Transfer Umum-Dana Alokasi Umum	Persentase ketersediaan layanan urusan pemerintahan daerah	100 persen	0
7	01	01	2.01	02	Koordinasi dan Penyusunan Dokumen RKA-SKPD	Persentase ketersediaan layanan urusan pemerintahan daerah	Jumlah Dokumen RKA- SKPD dan Laporan Hasil Koordinasi Penyusunan Dokumen RKA-SKPD	Persentase jumlah dokumen perencanaan yang dihasilkan dan disusun tepat waktu	Kab. Buton Utara, Kulisusu, Semua Kelurahan	100 persen	1 Dokumen	100 Persen	2,500,000	Dana Transfer Umum-Dana Alokasi Umum	Persentase ketersediaan layanan urusan pemerintahan daerah	100 persen	0
7	01	01	2.01	03	Koordinasi dan Penyusunan Dokumen Perubahan RKA- SKPD	Persentase ketersediaan layanan urusan pemerintahan daerah	Jumlah Dokumen Perubahan RKA-SKPD dan Laporan Hasil Koordinasi Penyusunan Dokumen Perubahan RKA-SKPD	Persentase jumlah dokumen perencanaan yang dihasilkan dan disusun tepat waktu	Kab. Buton Utara, Kulisusu, Semua Kelurahan	100 persen	1 Dokumen	100 Persen	2,500,000	Dana Transfer Umum-Dana Alokasi Umum	Persentase ketersediaan layanan urusan pemerintahan daerah	100 persen	0
7	01	01	2.01	04	Koordinasi dan Penyusunan DPA-SKPD	Persentase ketersediaan layanan urusan pemerintahan daerah	Jumlah Dokumen DPA- SKPD dan Laporan Hasil Koordinasi Penyusunan Dokumen DPA-SKPD	Persentase jumlah dokumen perencanaan yang dihasilkan dan disusun tepat waktu	Kab. Buton Utara, Kulisusu, Semua Kelurahan	100 persen	1 Dokumen	100 Persen	500,000	Dana Transfer Umum-Dana Alokasi Umum	Persentase ketersediaan layanan urusan pemerintahan daerah	100 persen	0
7	01	01	2.01	05	Koordinasi dan Penyusunan Perubahan DPA- SKPD	Persentase ketersediaan layanan urusan pemerintahan daerah	Jumlah Dokumen Perubahan DPA-SKPD dan Laporan Hasil Koordinasi Penyusunan Dokumen Perubahan DPA-SKPD	Persentase jumlah dokumen perencanaan yang dihasilkan dan disusun tepat waktu	Kab. Buton Utara, Kulisusu, Semua Kelurahan	100 persen	1 Dokumen	100 Persen	500,000	Dana Transfer Umum-Dana Alokasi Umum	Persentase ketersediaan layanan urusan pemerintahan daerah	100 persen	0
7	01	01	2.01	06	Koordinasi dan Penyusunan Laporan Capaian Kinerja dan Ikhtisar Realisasi Kinerja SKPD	Persentase ketersediaan layanan urusan pemerintahan daerah	Jumlah Laporan Capaian Kinerja dan Ikhtisar Realisasi Kinerja SKPD dan Laporan Hasil Koordinasi Penyusunan Laporan Capaian Kinerja dan Ikhtisar Realisasi Kinerja SKPD	Persentase jumlah dokumen perencanaan yang dihasilkan dan disusun tepat waktu	Kab. Buton Utara, Kulisusu, Semua Kelurahan	100 persen	3 Laporan	100 Persen	4,000,000	Dana Transfer Umum-Dana Alokasi Umum	Persentase ketersediaan layanan urusan pemerintahan daerah	100 persen	0
7	01	01	2.02	<b>Administrasi Keuangan Perangkat Daerah</b>													
7	01	01	2.02	01	Penyediaan Gaji dan Tunjangan ASN	Persentase ketersediaan layanan urusan pemerintahan daerah	Jumlah Orang yang Menerima Gaji dan Tunjangan ASN	Persentase pelaporan keuangan tepat waktu	Kab. Buton Utara, Kulisusu, Semua Kelurahan	100 persen	12 Orang/bulan	100 Persen	3,740,720,000	Dana Transfer Umum-Dana Alokasi Umum	Persentase ketersediaan layanan urusan pemerintahan daerah	100 persen	0
7	01	01	2.02	02	Penyediaan Administrasi Pelaksanaan Tugas ASN	Persentase ketersediaan layanan urusan pemerintahan daerah	Jumlah Dokumen Hasil Penyediaan Administrasi Pelaksanaan Tugas ASN	Persentase pelaporan keuangan tepat waktu	Kab. Buton Utara, Kulisusu, Semua Kelurahan	100 persen	5 Dokumen	100 Persen	59,400,000	Dana Transfer Umum-Dana Alokasi Umum	Persentase ketersediaan layanan urusan pemerintahan daerah	100 persen	0

**Program dan Kegiatan Perangkat Daerah  
Kabupaten Buton Utara  
Tahun 2023**

Unit Organisasi : 7.01.0.00.0.00.32.0000 Kecamatan Kulisusu  
Sub Unit Organisasi : 7.01.0.00.0.00.32.0000 Kecamatan Kulisusu

Kode	Urusan/ Bidang Urusan/ Program/ Kegiatan/ Sub Kegiatan	Indikator Kinerja			Rencana Tahun 2023					Catatan Penting	Prakiraan Maju Rencana Tahun 2024			
		Capaian Program	Keluaran Sub Kegiatan	Hasil Kegiatan	Lokasi Output Kegiatan	Target Capaian Kinerja			Pagu Indikatif (Rp.)		Sumber Dana	Target Capaian Kinerja		Kebutuhan Dana/ Pagu Indikatif (Rp.)
						Program	Keluaran Sub Kegiatan	Hasil Kegiatan				Tolok Ukur	Target	
7.01.01.2.02.07	Koordinasi dan Penyusunan Laporan Keuangan Bulanan/ Triwulanan/ Semesteran SKPD	Persentase ketersediaan layanan urusan pemerintahan daerah	Jumlah Laporan Keuangan Bulanan/ Triwulanan/ Semesteran SKPD dan Laporan Koordinasi Penyusunan Laporan Keuangan Bulanan/Triwulanan/Semesteran SKPD	Persentase pelaporan keuangan tepat waktu	Kab. Buton Utara, Kulisusu, Semua Kelurahan	100 persen	12 Laporan	100 Persen	2,000,000	Dana Transfer Umum-Dana Alokasi Umum		Persentase ketersediaan layanan urusan pemerintahan daerah	100 persen	0
<b>7.01.01.2.05</b>	<b>Administrasi Kepegawaian Perangkat Daerah</b>							<b>148,048,000</b>		<b>0</b>				
7.01.01.2.05.02	Pengadaan Pakaian Dinas beserta Atribut Kelengkapannya	Persentase ketersediaan layanan urusan pemerintahan daerah	Jumlah Paket Pakaian Dinas beserta Atribut Kelengkapan	Persentase Ketersediaan layanan administrasi kepegawaian	Kab. Buton Utara, Kulisusu, Semua Kelurahan	100 persen	40 Paket	100 Persen	31,300,000	Dana Transfer Umum-Dana Alokasi Umum		Persentase ketersediaan layanan urusan pemerintahan daerah	100 persen	0
7.01.01.2.05.09	Pendidikan dan Pelatihan Pegawai Berdasarkan Tugas dan Fungsi	Persentase ketersediaan layanan urusan pemerintahan daerah	Jumlah Pegawai Berdasarkan Tugas dan Fungsi yang Mengikuti Pendidikan dan Pelatihan	Persentase Ketersediaan layanan administrasi kepegawaian	Kab. Buton Utara, Kulisusu, Semua Kelurahan	100 persen	2 Orang	100 Persen	49,248,000	Dana Transfer Umum-Dana Alokasi Umum		Persentase ketersediaan layanan urusan pemerintahan daerah	100 persen	0
7.01.01.2.05.11	Bimbingan Teknis Implementasi Peraturan Perundang-Undangan	Persentase ketersediaan layanan urusan pemerintahan daerah	Jumlah Orang yang Mengikuti Bimbingan Teknis Implementasi Peraturan Perundang-Undangan	Persentase Ketersediaan layanan administrasi kepegawaian	Kab. Buton Utara, Kulisusu, Semua Kelurahan	100 persen	5 Orang	100 Persen	67,500,000	Dana Transfer Umum-Dana Alokasi Umum		Persentase ketersediaan layanan urusan pemerintahan daerah	100 persen	0
<b>7.01.01.2.06</b>	<b>Administrasi Umum Perangkat Daerah</b>							<b>300,997,000</b>		<b>0</b>				
7.01.01.2.06.01	Penyediaan Komponen Instalasi Listrik/Penerangan Bangunan Kantor	Persentase ketersediaan layanan urusan pemerintahan daerah	Jumlah Paket Komponen Instalasi Listrik/Penerangan Bangunan Kantor yang Disediakan	Persentase Pemenuhan layanan administrasi umum kantor	Kab. Buton Utara, Kulisusu, Semua Kelurahan	100 persen	1 Paket	100 Persen	2,000,000	Dana Transfer Umum-Dana Alokasi Umum		Persentase ketersediaan layanan urusan pemerintahan daerah	100 persen	0
7.01.01.2.06.02	Penyediaan Peralatan dan Perlengkapan Kantor	Persentase ketersediaan layanan urusan pemerintahan daerah	Jumlah Paket Peralatan dan Perlengkapan Kantor yang Disediakan	Persentase Pemenuhan layanan administrasi umum kantor	Kab. Buton Utara, Kulisusu, Semua Kelurahan	100 persen	4 Paket	100 Persen	50,000,000	Dana Transfer Umum-Dana Alokasi Umum		Persentase ketersediaan layanan urusan pemerintahan daerah	100 persen	0
7.01.01.2.06.03	Penyediaan Peralatan Rumah Tangga	Persentase ketersediaan layanan urusan pemerintahan daerah	Jumlah Paket Peralatan Rumah Tangga yang Disediakan	Persentase Pemenuhan layanan administrasi umum kantor	Kab. Buton Utara, Kulisusu, Semua Kelurahan	100 persen	1 Paket	100 Persen	32,092,000	Dana Transfer Umum-Dana Alokasi Umum		Persentase ketersediaan layanan urusan pemerintahan daerah	100 persen	0
7.01.01.2.06.05	Penyediaan Barang Cetak dan Penggandaan	Persentase ketersediaan layanan urusan pemerintahan daerah	Jumlah Paket Barang Cetak dan Penggandaan yang Disediakan	Persentase Pemenuhan layanan administrasi umum kantor	Kab. Buton Utara, Kulisusu, Semua Kelurahan	100 persen	3 Paket	100 Persen	29,000,000	Dana Transfer Umum-Dana Alokasi Umum		Persentase ketersediaan layanan urusan pemerintahan daerah	100 persen	0
7.01.01.2.06.06	Penyediaan Bahan Bacaan dan Peraturan Perundang-undangan	Persentase ketersediaan layanan urusan pemerintahan daerah	Jumlah Dokumen Bahan Bacaan dan Peraturan Perundang-undangan yang Disediakan	Persentase Pemenuhan layanan administrasi umum kantor	Kab. Buton Utara, Kulisusu, Semua Kelurahan	100 persen	24 Dokumen	100 Persen	2,880,000	Dana Transfer Umum-Dana Alokasi Umum		Persentase ketersediaan layanan urusan pemerintahan daerah	100 persen	0

**Program dan Kegiatan Perangkat Daerah  
Kabupaten Buton Utara  
Tahun 2023**

Unit Organisasi : 7.01.0.00.0.00.32.0000 Kecamatan Kulisusu  
Sub Unit Organisasi : 7.01.0.00.0.00.32.0000 Kecamatan Kulisusu

Kode	Urusan/ Bidang Urusan/ Program/ Kegiatan/ Sub Kegiatan	Indikator Kinerja			Rencana Tahun 2023						Catatan Penting	Prakiraan Maju Rencana Tahun 2024						
		Capaian Program	Keluaran Sub Kegiatan	Hasil Kegiatan	Lokasi Output Kegiatan	Target Capaian Kinerja			Pagu Indikatif (Rp.)	Sumber Dana		Target Capaian Kinerja		Kebutuhan Dana/ Pagu Indikatif (Rp.)				
						Program	Keluaran Sub Kegiatan	Hasil Kegiatan				Tolok Ukur	Target					
7	01	01	2.06	08	Fasilitasi Kunjungan Tamu	Persentase ketersediaan layanan urusan pemerintahan daerah	Jumlah Laporan Fasilitasi Kunjungan Tamu	Persentase Pemenuhan layanan administrasi umum kantor	Kab. Buton Utara, Kulisusu, Semua Kelurahan	100 persen	4 Laporan	100 Persen	5,025,000	Dana Transfer Umum-Dana Alokasi Umum		Persentase ketersediaan layanan urusan pemerintahan daerah	100 persen	0
7	01	01	2.06	09	Penyelenggaraan Rapat Koordinasi dan Konsultasi SKPD	Persentase ketersediaan layanan urusan pemerintahan daerah	Jumlah Laporan Penyelenggaraan Rapat Koordinasi dan Konsultasi SKPD	Persentase Pemenuhan layanan administrasi umum kantor	Kab. Buton Utara, Kulisusu, Semua Kelurahan	100 persen	30 Laporan	100 Persen	180,000,000	Dana Transfer Umum-Dana Alokasi Umum		Persentase ketersediaan layanan urusan pemerintahan daerah	100 persen	0
<b>7</b>	<b>01</b>	<b>01</b>	<b>2.07</b>		<b>Pengadaan Barang Milik Daerah Penunjang Urusan Pemerintah Daerah</b>						<b>521,000,000</b>				<b>0</b>			
7	01	01	2.07	02	Pengadaan Kendaraan Dinas Operasional atau Lapangan	Persentase ketersediaan layanan urusan pemerintahan daerah	Jumlah Unit Kendaraan Dinas Operasional atau Lapangan yang Disediakan	Persentase Pemenuhan Kebutuhan Aset OPD	Kab. Buton Utara, Kulisusu, Semua Kelurahan	100 persen	3 Unit	100 Persen	111,000,000	Dana Transfer Umum-Dana Alokasi Umum		Persentase ketersediaan layanan urusan pemerintahan daerah	100 persen	0
7	01	01	2.07	06	Pengadaan Peralatan dan Mesin Lainnya	Persentase ketersediaan layanan urusan pemerintahan daerah	Jumlah Unit Peralatan dan Mesin Lainnya yang Disediakan	Persentase Pemenuhan Kebutuhan Aset OPD	Kab. Buton Utara, Kulisusu, Semua Kelurahan	100 persen	4 Unit	100 Persen	64,000,000	Dana Transfer Umum-Dana Alokasi Umum		Persentase ketersediaan layanan urusan pemerintahan daerah	100 persen	0
7	01	01	2.07	09	Pengadaan Gedung Kantor atau Bangunan Lainnya	Persentase ketersediaan layanan urusan pemerintahan daerah	Jumlah Unit Gedung Kantor atau Bangunan Lainnya yang Disediakan	Persentase Pemenuhan Kebutuhan Aset OPD	Kab. Buton Utara, Kulisusu, Semua Kelurahan	100 persen	2 Unit	100 Persen	346,000,000	Dana Transfer Umum-Dana Alokasi Umum		Persentase ketersediaan layanan urusan pemerintahan daerah	100 persen	0
<b>7</b>	<b>01</b>	<b>01</b>	<b>2.08</b>		<b>Penyediaan Jasa Penunjang Urusan Pemerintahan Daerah</b>						<b>152,300,000</b>				<b>0</b>			
7	01	01	2.08	01	Penyediaan Jasa Surat Menyurat	Persentase ketersediaan layanan urusan pemerintahan daerah	Jumlah Laporan Penyediaan Jasa Surat Menyurat	Persentase pemenuhan jasa penunjang kantor	Kab. Buton Utara, Kulisusu, Semua Kelurahan	100 persen	6 Laporan	100 Persen	8,000,000	Dana Transfer Umum-Dana Alokasi Umum		Persentase ketersediaan layanan urusan pemerintahan daerah	100 persen	0
7	01	01	2.08	02	Penyediaan Jasa Komunikasi, Sumber Daya Air dan Listrik	Persentase ketersediaan layanan urusan pemerintahan daerah	Jumlah Laporan Penyediaan Jasa Komunikasi, Sumber Daya Air dan Listrik yang Disediakan	Persentase pemenuhan jasa penunjang kantor	Kab. Buton Utara, Kulisusu, Semua Kelurahan	100 persen	12 Laporan	100 Persen	6,500,000	Dana Transfer Umum-Dana Alokasi Umum		Persentase ketersediaan layanan urusan pemerintahan daerah	100 persen	0
7	01	01	2.08	04	Penyediaan Jasa Pelayanan Umum Kantor	Persentase ketersediaan layanan urusan pemerintahan daerah	Jumlah Laporan Penyediaan Jasa Pelayanan Umum Kantor yang Disediakan	Persentase pemenuhan jasa penunjang kantor	Kab. Buton Utara, Kulisusu, Semua Kelurahan	100 persen	12 Laporan	100 Persen	137,800,000	Dana Transfer Umum-Dana Alokasi Umum		Persentase ketersediaan layanan urusan pemerintahan daerah	100 persen	0
<b>7</b>	<b>01</b>	<b>01</b>	<b>2.09</b>		<b>Pemeliharaan Barang Milik Daerah Penunjang Urusan Pemerintahan Daerah</b>						<b>104,487,000</b>				<b>0</b>			
7	01	01	2.09	01	Penyediaan Jasa Pemeliharaan, Biaya Pemeliharaan, dan Pajak Kendaraan Perorangan Dinas atau Kendaraan Dinas Jabatan	Persentase ketersediaan layanan urusan pemerintahan daerah	Jumlah Kendaraan Perorangan Dinas atau Kendaraan Dinas Jabatan yang Dipelihara dan dibayarkan Pajaknya	Persentase barang milik daerah yang terpelihara	Kab. Buton Utara, Kulisusu, Semua Kelurahan	100 persen	7 Unit	100 Persen	94,687,000	Dana Transfer Umum-Dana Alokasi Umum		Persentase ketersediaan layanan urusan pemerintahan daerah	100 persen	0

**Program dan Kegiatan Perangkat Daerah  
Kabupaten Buton Utara  
Tahun 2023**

Unit Organisasi : 7.01.0.00.0.00.32.0000 Kecamatan Kulisusu  
Sub Unit Organisasi : 7.01.0.00.0.00.32.0000 Kecamatan Kulisusu

Kode	Kode	Kode	Kode	Kode	Urusan/ Bidang Urusan/ Program/ Kegiatan/ Sub Kegiatan	Indikator Kinerja			Rencana Tahun 2023			Catatan Penting	Prakiraan Maju Rencana Tahun 2024					
						Capaian Program	Keluaran Sub Kegiatan	Hasil Kegiatan	Lokasi Output Kegiatan	Target Capaian Kinerja			Pagu Indikatif (Rp.)	Sumber Dana	Target Capaian Kinerja		Kebutuhan Dana/ Pagu Indikatif (Rp.)	
										Program	Keluaran Sub Kegiatan				Hasil Kegiatan	Tolok Ukur		Target
7	01	01	2.09	06	Pemeliharaan Peralatan dan Mesin Lainnya	Persentase ketersediaan layanan urusan pemerintahan daerah	Jumlah Peralatan dan Mesin Lainnya yang Dipelihara	Persentase barang milik daerah yang terpelihara	Kab. Buton Utara, Kulisusu, Semua Kelurahan	100 persen	5 Unit	100 Persen	4,800,000	Dana Transfer Umum-Dana Alokasi Umum		Persentase ketersediaan layanan urusan pemerintahan daerah	100 persen	0
7	01	01	2.09	09	Pemeliharaan/Rehabilitasi Gedung Kantor dan Bangunan Lainnya	Persentase ketersediaan layanan urusan pemerintahan daerah	Jumlah Gedung Kantor dan Bangunan Lainnya yang Dipelihara/Direhabilitasi	Persentase barang milik daerah yang terpelihara	Kab. Buton Utara, Kulisusu, Semua Kelurahan	100 persen	1 Unit	100 Persen	5,000,000	Dana Transfer Umum-Dana Alokasi Umum		Persentase ketersediaan layanan urusan pemerintahan daerah	100 persen	0
<b>7</b>	<b>01</b>	<b>03</b>			<b>PROGRAM PEMBERDAYAAN MASYARAKAT DESA DAN KELURAHAN</b>							<b>265,000,000</b>					<b>0</b>	
<b>7</b>	<b>01</b>	<b>03</b>	<b>2.01</b>		<b>Koordinasi Kegiatan Pemberdayaan Desa</b>							<b>130,000,000</b>						<b>0</b>
7	01	03	2.01	01	Peningkatan Partisipasi Masyarakat dalam Forum Musyawarah Perencanaan Pembangunan di Desa	Persentase pemberdayaan masyarakat desa dan kelurahan	Jumlah Lembaga Kemasyarakatan yang Berpartisipasi dalam Forum Musyawarah Perencanaan Pembangunan di Desa	Persentase Meningkatnya pemberdayaan Masyarakat desa	Kab. Buton Utara, Kulisusu, Semua Kelurahan	100 persen	2 Lembaga Kemasyarakatan	100 Persen	30,000,000	Dana Transfer Umum-Dana Alokasi Umum		Persentase pemberdayaan masyarakat desa dan kelurahan	100 persen	0
7	01	03	2.01	03	Peningkatan Efektifitas Kegiatan Pemberdayaan Masyarakat di Wilayah Kecamatan	Persentase pemberdayaan masyarakat desa dan kelurahan	Jumlah Laporan Peningkatan Efektivitas Kegiatan Pemberdayaan Masyarakat di Wilayah Kecamatan	Persentase Meningkatnya pemberdayaan Masyarakat desa	Kab. Buton Utara, Kulisusu, Semua Kelurahan	100 persen	2 Laporan	100 Persen	100,000,000	Dana Transfer Umum-Dana Alokasi Umum		Persentase pemberdayaan masyarakat desa dan kelurahan	100 persen	0
<b>7</b>	<b>01</b>	<b>03</b>	<b>2.02</b>		<b>Kegiatan Pemberdayaan Kelurahan</b>							<b>25,000,000</b>					<b>0</b>	
7	01	03	2.02	01	Peningkatan Partisipasi Masyarakat dalam Forum Musyawarah Perencanaan Pembangunan di Kelurahan	Persentase pemberdayaan masyarakat desa dan kelurahan	Jumlah Lembaga Kemasyarakatan yang Berpartisipasi dalam Forum Musyawarah Perencanaan Pembangunan di Kelurahan	Persentase Kegiatan Pemberdayaan Kelurahan	Kab. Buton Utara, Kulisusu, Semua Kelurahan	100 persen	2 Lembaga Kemasyarakatan	100 Persen	25,000,000	Dana Transfer Umum-Dana Alokasi Umum		Persentase pemberdayaan masyarakat desa dan kelurahan	100 persen	0
<b>7</b>	<b>01</b>	<b>03</b>	<b>2.06</b>		<b>Pemberdayaan dan Kesejahteraan Keluarga Tingkat Kecamatan dan Kelurahan</b>							<b>110,000,000</b>					<b>0</b>	
7	01	03	2.06	01	Pembentukan dan Penumbuhan Karakter Keluarga Melalui Peningkatan Kesadaran Masyarakat akan Pentingnya Penghayatan dan Pengamalan Pancasila dalam Semua Aspek Kehidupan Bermasyarakat, Berbangsa, dan Bernegara	Persentase Pemberdayaan Masyarakat Desa dan Kelurahan	Jumlah Keluarga yang Mengikuti Pembentukan dan Penumbuhan Karakter Keluarga Melalui Peningkatan Kesadaran Masyarakat akan Pentingnya Penghayatan dan Pengamalan Pancasila dalam Semua Aspek Kehidupan Bermasyarakat, Berbangsa, dan Bernegara	Persentase Pemberdayaan dan Kesejahteraan Keluarga Tingkat Kecamatan dan Kelurahan	Kab. Buton Utara, Kulisusu, Semua Kelurahan	100 Persen	20 Keluarga	100 Persen	80,000,000	Dana Transfer Umum-Dana Alokasi Umum		Persentase Pemberdayaan Masyarakat Desa dan Kelurahan	100 Persen	0
7	01	03	2.06	07	Penumbuhan Kesadaran Keluarga dalam Peningkatan Derajat Kesehatan Keluarga dan Lingkungan dengan Menerapkan Perilaku Hidup Bersih dan Sehat	Persentase Pemberdayaan Masyarakat Desa dan Kelurahan	Jumlah Keluarga yang Mengikuti Penumbuhan Kesadaran Keluarga dalam Peningkatan Derajat Kesehatan Keluarga dan Lingkungan Dengan Menerapkan Perilaku Hidup Bersih dan Sehat	Persentase Pemberdayaan dan Kesejahteraan Keluarga Tingkat Kecamatan dan Kelurahan	Kab. Buton Utara, Kulisusu, Semua Kelurahan	100 Persen	20 Keluarga	100 Persen	30,000,000	Dana Transfer Umum-Dana Alokasi Umum		Persentase Pemberdayaan Masyarakat Desa dan Kelurahan	100 Persen	0

**Program dan Kegiatan Perangkat Daerah  
Kabupaten Buton Utara  
Tahun 2023**

Unit Organisasi : 7.01.0.00.0.00.32.0000 Kecamatan Kulisusu  
Sub Unit Organisasi : 7.01.0.00.0.00.32.0000 Kecamatan Kulisusu

Kode	Urusan/ Bidang Urusan/ Program/ Kegiatan/ Sub Kegiatan	Indikator Kinerja			Rencana Tahun 2023					Catatan Penting	Prakiraan Maju Rencana Tahun 2024						
		Capaian Program	Keluaran Sub Kegiatan	Hasil Kegiatan	Lokasi Output Kegiatan	Target Capaian Kinerja			Pagu Indikatif (Rp.)		Sumber Dana	Target Capaian Kinerja		Kebutuhan Dana/ Pagu Indikatif (Rp.)			
						Program	Keluaran Sub Kegiatan	Hasil Kegiatan				Tolok Ukur	Target				
7	01	05			<b>PROGRAM PENYELENGGARAAN URUSAN PEMERINTAHAN UMUM</b>								<b>0</b>				
7	01	05	2.01		<b>Penyelenggaraan Urusan Pemerintahan Umum Sesuai Penugasan Kepala Daerah</b>					<b>60,000,000</b>				<b>0</b>			
7	01	05	2.01	01	Pembinaan Wawasan Kebangsaan dan Ketahanan Nasional dalam rangka Memantapkan Pengamalan Pancasila, Pelaksanaan Undang-Undang Dasar Negara Republik Indonesia Tahun 1945, Pelestarian Bhinneka Tunggal Ika serta Pemertahanan dan Pemeliharaan Keutuhan Negara Kesatuan Republik Indonesia	Persentase penyelenggaraan urusan pemerintahan umum	Jumlah Orang yang Mengikuti Pembinaan Wawasan Kebangsaan dan Ketahanan Nasional dalam rangka Memantapkan Pengamalan Pancasila, Pelaksanaan Undang-Undang Dasar Negara Republik Indonesia Tahun 1945, Pelestarian Bhinneka Tunggal Ika serta Pemertahanan dan Pemeliharaan Keutuhan Negara Kesatuan Republik Indonesia	persentase penyelenggaraan Urusan Pemerintahan Umum sesuai Penugasan Kepala Daerah	Kab. Buton Utara, Kulisusu, Semua Kelurahan	100 persen	20 Orang	100 Persen	60,000,000	Dana Transfer Umum-Dana Alokasi Umum	Persentase penyelenggaraan urusan pemerintahan umum	100 persen	0
7	01	06			<b>PROGRAM PEMBINAAN DAN PENGAWASAN PEMERINTAHAN DESA</b>					<b>20,000,000</b>				<b>0</b>			
7	01	06	2.01		<b>Fasilitasi, Rekomendasi dan Koordinasi Pembinaan dan Pengawasan Pemerintahan Desa</b>					<b>20,000,000</b>				<b>0</b>			
7	01	06	2.01	13	Fasilitasi Penyusunan Perencanaan Pembangunan Partisipatif	Persentase pembinaan dan pengawasan pemerintahan desa	Jumlah Dokumen Fasilitasi dalam rangka Perencanaan Pembangunan Partisipatif	Persentase Jumlah Kegiatan Fasilitasi, Rekomendasi dan Koordinasi Pembinaan dan Pengawasan Pemerintahan Desa	Kab. Buton Utara, Kulisusu, Semua Kelurahan	100 persen	1 Dokumen	100 Persen	20,000,000	Dana Transfer Umum-Dana Alokasi Umum	Persentase pembinaan dan pengawasan pemerintahan desa	100 persen	0
<b>TOTAL</b>										<b>5,387,952,000</b>						<b>0</b>	



**Program dan Kegiatan Perangkat Daerah  
Kabupaten Buton Utara  
Tahun 2023**

Unit Organisasi : 7.01.0.00.0.00.34.0000 Kecamatan Kulisusu Barat  
Sub Unit Organisasi : 7.01.0.00.0.00.34.0000 Kecamatan Kulisusu Barat

Kode	Kode	Kode	Kode	Kode	Kode	Kode	Indikator Kinerja			Rencana Tahun 2023					Catatan Penting	Prakiraan Maju Rencana Tahun 2024				
							Capaian Program	Keluaran Sub Kegiatan	Hasil Kegiatan	Lokasi Output Kegiatan	Target Capaian Kinerja			Pagu Indikatif (Rp.)		Sumber Dana	Target Capaian Kinerja		Kebutuhan Dana/ Pagu Indikatif (Rp.)	
											Program	Keluaran Sub Kegiatan	Hasil Kegiatan				Tolok Ukur	Target		
7							<b>UNSUR KEWILAYAHAN</b>													
7	01						<b>KECAMATAN</b>												<b>1,916,437,679</b>	
7	01	01					<b>PROGRAM PENUNJANG URUSAN PEMERINTAHAN DAERAH KABUPATEN/KOTA</b>												<b>1,836,437,679</b>	
7	01	01	2.01				<b>Perencanaan, Penganggaran, dan Evaluasi Kinerja Perangkat Daerah</b>												<b>10,200,000</b>	
7	01	01	2.01	01			Penyusunan Dokumen Perencanaan Perangkat Daerah	Persentase ketersediaan layanan urusan pemerintahan daerah	Jumlah Dokumen Perencanaan Perangkat Daerah	Persentase Jumlah Dokumen Perencanaan penganggaran dan evaluasi Kinerja Perangkat Daerah	Kab. Buton Utara, Kulisusu Barat, Semua Kelurahan	100 persen	5 Dokumen	100 persen	4,500,000	Dana Transfer Umum-Dana Alokasi Umum		Persentase ketersediaan layanan urusan pemerintahan daerah	100 persen	4,500,000
7	01	01	2.01	02			Koordinasi dan Penyusunan Dokumen RKA-SKPD	Persentase ketersediaan layanan urusan pemerintahan daerah	Jumlah Dokumen RKA-SKPD dan Laporan Hasil Koordinasi Penyusunan Dokumen RKA-SKPD	Persentase Jumlah Dokumen Perencanaan penganggaran dan evaluasi Kinerja Perangkat Daerah	Kab. Buton Utara, Kulisusu Barat, Semua Kelurahan	100 persen	2 Dokumen	100 persen	2,700,000	Dana Transfer Umum-Dana Alokasi Umum		Persentase ketersediaan layanan urusan pemerintahan daerah	100 persen	2,700,000
7	01	01	2.01	03			Koordinasi dan Penyusunan Dokumen Perubahan RKA-SKPD	Persentase ketersediaan layanan urusan pemerintahan daerah	Jumlah Dokumen Perubahan RKA-SKPD dan Laporan Hasil Koordinasi Penyusunan Dokumen Perubahan RKA-SKPD	Persentase Jumlah Dokumen Perencanaan penganggaran dan evaluasi Kinerja Perangkat Daerah	Kab. Buton Utara, Kulisusu Barat, Semua Kelurahan	100 persen	1 Dokumen	100 persen	3,000,000	Dana Transfer Umum-Dana Alokasi Umum		Persentase ketersediaan layanan urusan pemerintahan daerah	100 persen	3,000,000
7	01	01	2.02				<b>Administrasi Keuangan Perangkat Daerah</b>												<b>1,159,695,000</b>	
7	01	01	2.02	01			Penyediaan Gaji dan Tunjangan ASN	Persentase ketersediaan layanan urusan pemerintahan daerah	Jumlah Orang yang Menerima Gaji dan Tunjangan ASN	Persentase Terlaksananya Administrasi Keuangan Perangkat Daerah		100 persen	15 Orang/bulan	100 persen	1,100,000,000	Dana Transfer Umum-Dana Alokasi Umum		Persentase ketersediaan layanan urusan pemerintahan daerah	100 persen	1,100,000,000
7	01	01	2.02	02			Penyediaan Administrasi Pelaksanaan Tugas ASN	Persentase ketersediaan layanan urusan pemerintahan daerah	Jumlah Dokumen Hasil Penyediaan Administrasi Pelaksanaan Tugas ASN	Persentase Terlaksananya Administrasi Keuangan Perangkat Daerah		100 persen	6 Dokumen	100 persen	59,695,000	Dana Transfer Umum-Dana Alokasi Umum		Persentase ketersediaan layanan urusan pemerintahan daerah	100 persen	59,695,000
7	01	01	2.05				<b>Administrasi Kepegawaian Perangkat Daerah</b>												<b>12,750,000</b>	
7	01	01	2.05	02			Pengadaan Pakaian Dinas beserta Atribut Kelengkapannya	Persentase ketersediaan layanan urusan pemerintahan daerah	Jumlah Paket Pakaian Dinas beserta Atribut Kelengkapan	Persentase Ketercapaian Administrasi Kepegawaian Perangkat Daerah	Kab. Buton Utara, Kulisusu Barat, Semua Kelurahan	100 persen	15 Paket	100 persen	12,750,000	Dana Transfer Umum-Dana Alokasi Umum		Persentase ketersediaan layanan urusan pemerintahan daerah	100 persen	12,750,000
7	01	01	2.06				<b>Administrasi Umum Perangkat Daerah</b>												<b>299,026,218</b>	
7	01	01	2.06	01			Penyediaan Komponen Instalasi Listrik/Penerangan Bangunan Kantor	Persentase ketersediaan layanan urusan pemerintahan daerah	Jumlah Paket Komponen Instalasi Listrik/Penerangan Bangunan Kantor yang Disediakan	Persentase Terlaksananya Administrasi Umum Perangkat Daerah	Kab. Buton Utara, Kulisusu Barat, Semua Kelurahan	100 persen	1 Paket	100 persen	7,640,000	Dana Transfer Umum-Dana Alokasi Umum		Persentase ketersediaan layanan urusan pemerintahan daerah	100 persen	7,640,000
7	01	01	2.06	02			Penyediaan Peralatan dan Perlengkapan Kantor	Persentase ketersediaan layanan urusan pemerintahan daerah	Jumlah Paket Peralatan dan Perlengkapan Kantor yang Disediakan	Persentase Terlaksananya Administrasi Umum Perangkat Daerah	Kab. Buton Utara, Kulisusu Barat, Semua Kelurahan	100 persen	5 Paket	100 persen	76,281,100	Dana Transfer Umum-Dana Alokasi Umum		Persentase ketersediaan layanan urusan pemerintahan daerah	100 persen	76,281,100

**Program dan Kegiatan Perangkat Daerah  
Kabupaten Buton Utara  
Tahun 2023**

Unit Organisasi : 7.01.0.00.0.00.34.0000 Kecamatan Kulisusu Barat  
Sub Unit Organisasi : 7.01.0.00.0.00.34.0000 Kecamatan Kulisusu Barat

Kode	Urusan/ Bidang Urusan/ Program/ Kegiatan/ Sub Kegiatan	Indikator Kinerja			Rencana Tahun 2023						Catatan Penting	Prakiraan Maju Rencana Tahun 2024		
		Capaian Program	Keluaran Sub Kegiatan	Hasil Kegiatan	Lokasi Output Kegiatan	Target Capaian Kinerja			Pagu Indikatif (Rp.)	Sumber Dana		Target Capaian Kinerja		Kebutuhan Dana/ Pagu Indikatif (Rp.)
						Program	Keluaran Sub Kegiatan	Hasil Kegiatan				Tolok Ukur	Target	
7 01 01 2.06 03	Penyediaan Peralatan Rumah Tangga	Persentase ketersediaan layanan urusan pemerintahan daerah	Jumlah Paket Peralatan Rumah Tangga yang Disediakan	Persentase Terlaksananya Administrasi Umum Perangkat Daerah	Kab. Buton Utara, Kulisusu Barat, Semua Kelurahan	100 persen	6 Paket	100 persen	44,631,118	Dana Transfer Umum-Dana Alokasi Umum		Persentase ketersediaan layanan urusan pemerintahan daerah	100 persen	44,631,118
7 01 01 2.06 04	Penyediaan Bahan Logistik Kantor	Persentase ketersediaan layanan urusan pemerintahan daerah	Jumlah Paket Bahan Logistik Kantor yang Disediakan	Persentase Terlaksananya Administrasi Umum Perangkat Daerah	Kab. Buton Utara, Kulisusu Barat, Semua Kelurahan	100 persen	1 Paket	100 persen	73,474,000	Dana Transfer Umum-Dana Alokasi Umum		Persentase ketersediaan layanan urusan pemerintahan daerah	100 persen	73,474,000
7 01 01 2.06 05	Penyediaan Barang Cetak dan Penggandaan	Persentase ketersediaan layanan urusan pemerintahan daerah	Jumlah Paket Barang Cetak dan Penggandaan yang Disediakan	Persentase Terlaksananya Administrasi Umum Perangkat Daerah	Kab. Buton Utara, Kulisusu Barat, Semua Kelurahan	100 persen	1 Paket	100 persen	23,000,000	Dana Transfer Umum-Dana Alokasi Umum		Persentase ketersediaan layanan urusan pemerintahan daerah	100 persen	23,000,000
7 01 01 2.06 09	Penyelenggaraan Rapat Koordinasi dan Konsultasi SKPD	Persentase ketersediaan layanan urusan pemerintahan daerah	Jumlah Laporan Penyelenggaraan Rapat Koordinasi dan Konsultasi SKPD	Persentase Terlaksananya Administrasi Umum Perangkat Daerah	Kab. Buton Utara, Kulisusu Barat, Semua Kelurahan	100 persen	20 Laporan	100 persen	74,000,000	Dana Transfer Umum-Dana Alokasi Umum		Persentase ketersediaan layanan urusan pemerintahan daerah	100 persen	74,000,000
<b>7 01 01 2.07</b>	<b>Pengadaan Barang Milik Daerah Penunjang Urusan Pemerintah Daerah</b>								<b>169,766,461</b>					<b>169,766,461</b>
7 01 01 2.07 05	Pengadaan Mebel	Persentase ketersediaan layanan urusan pemerintahan daerah	Jumlah Paket Mebel yang Disediakan	Tersedianya Barang Milik Daerah Untuk Penunjang Urusan Pemerintah		100 persen	5 Unit	100 persen	22,500,000	Dana Transfer Umum-Dana Alokasi Umum		Persentase ketersediaan layanan urusan pemerintahan daerah	100 persen	22,500,000
7 01 01 2.07 06	Pengadaan Peralatan dan Mesin Lainnya	Persentase ketersediaan layanan urusan pemerintahan daerah	Jumlah Unit Peralatan dan Mesin Lainnya yang Disediakan	Tersedianya Barang Milik Daerah Untuk Penunjang Urusan Pemerintah	Kab. Buton Utara, Kulisusu Barat, Semua Kelurahan	100 persen	2 Unit	100 persen	40,783,000	Dana Transfer Umum-Dana Alokasi Umum		Persentase ketersediaan layanan urusan pemerintahan daerah	100 persen	40,783,000
7 01 01 2.07 10	Pengadaan Sarana dan Prasarana Gedung Kantor atau Bangunan Lainnya	Persentase ketersediaan layanan urusan pemerintahan daerah	Jumlah Unit Sarana dan Prasarana Gedung Kantor atau Bangunan Lainnya yang Disediakan	Tersedianya Barang Milik Daerah Untuk Penunjang Urusan Pemerintah	Kab. Buton Utara, Kulisusu Barat, Semua Kelurahan	100 persen	5 Unit	100 persen	106,483,461	Dana Transfer Umum-Dana Alokasi Umum		Persentase ketersediaan layanan urusan pemerintahan daerah	100 persen	106,483,461
<b>7 01 01 2.08</b>	<b>Penyediaan Jasa Penunjang Urusan Pemerintahan Daerah</b>								<b>165,000,000</b>					<b>165,000,000</b>
7 01 01 2.08 01	Penyediaan Jasa Surat Menyurat	Persentase ketersediaan layanan urusan pemerintahan daerah	Jumlah Laporan Penyediaan Jasa Surat Menyurat	Persentase Terpenuhinya Jasa Penunjang Urusan Pemerintah Daerah	Kab. Buton Utara, Kulisusu Barat, Semua Kelurahan	100 persen	1500 Laporan	100 persen	15,000,000	Dana Transfer Umum-Dana Alokasi Umum		Persentase ketersediaan layanan urusan pemerintahan daerah	100 persen	15,000,000
7 01 01 2.08 02	Penyediaan Jasa Komunikasi, Sumber Daya Air dan Listrik	Persentase ketersediaan layanan urusan pemerintahan daerah	Jumlah Laporan Penyediaan Jasa Komunikasi, Sumber Daya Air dan Listrik yang Disediakan	Persentase Terpenuhinya Jasa Penunjang Urusan Pemerintah Daerah	Kab. Buton Utara, Kulisusu Barat, Semua Kelurahan	100 persen	7 Laporan	100 persen	10,000,000	Dana Transfer Umum-Dana Alokasi Umum		Persentase ketersediaan layanan urusan pemerintahan daerah	100 persen	10,000,000

**Program dan Kegiatan Perangkat Daerah  
Kabupaten Buton Utara  
Tahun 2023**

Unit Organisasi : 7.01.0.00.0.00.34.0000 Kecamatan Kulisusu Barat  
Sub Unit Organisasi : 7.01.0.00.0.00.34.0000 Kecamatan Kulisusu Barat

Kode	Urusan/ Bidang Urusan/ Program/ Kegiatan/ Sub Kegiatan	Indikator Kinerja			Rencana Tahun 2023					Catatan Penting	Prakiraan Maju Rencana Tahun 2024			
		Capaian Program	Keluaran Sub Kegiatan	Hasil Kegiatan	Lokasi Output Kegiatan	Target Capaian Kinerja			Pagu Indikatif (Rp.)		Sumber Dana	Target Capaian Kinerja		Kebutuhan Dana/ Pagu Indikatif (Rp.)
						Program	Keluaran Sub Kegiatan	Hasil Kegiatan				Tolok Ukur	Target	
7 01 01 2.08 04	Penyediaan Jasa Pelayanan Umum Kantor	Persentase ketersediaan layanan urusan pemerintahan daerah	Jumlah Laporan Penyediaan Jasa Pelayanan Umum Kantor yang Disediakan	Persentase Terpenuhinya Jasa Penunjang Urusan Pemerintah Daerah	Kab. Buton Utara, Kulisusu Barat, Semua Kelurahan	100 persen	10 Laporan	100 persen	140,000,000	Dana Transfer Umum-Dana Alokasi Umum		Persentase ketersediaan layanan urusan pemerintahan daerah	100 persen	140,000,000
<b>7 01 01 2.09</b>	<b>Pemeliharaan Barang Milik Daerah Penunjang Urusan Pemerintahan Daerah</b>							<b>20,000,000</b>						<b>20,000,000</b>
7 01 01 2.09 02	Penyediaan Jasa Pemeliharaan, Biaya Pemeliharaan, Pajak dan Perizinan Kendaraan Dinas Operasional atau Lapangan	Persentase ketersediaan layanan urusan pemerintahan daerah	Jumlah Kendaraan Dinas Operasional atau Lapangan yang Dipelihara dan dibayarkan Pajak dan Perizinannya	Persentase Ketercapaian Administrasi Pelayanan Umum Pemerintah Daerah	Kab. Buton Utara, Kulisusu Barat, Semua Kelurahan	100 persen	3 Unit	100 persen	20,000,000	Dana Transfer Umum-Dana Alokasi Umum		Persentase ketersediaan layanan urusan pemerintahan daerah	100 persen	20,000,000
<b>7 01 03</b>	<b>PROGRAM PEMBERDAYAAN MASYARAKAT DESA DAN KELURAHAN</b>							<b>80,000,000</b>						<b>80,000,000</b>
<b>7 01 03 2.03</b>	<b>Pemberdayaan Lembaga Kemasyarakatan Tingkat Kecamatan</b>							<b>80,000,000</b>						<b>80,000,000</b>
7 01 03 2.03 03	Penyediaan Sarana dan Prasarana Lembaga Kemasyarakatan	Persentase pemberdayaan masyarakat desa dan kelurahan	Jumlah Sarana dan Prasarana Lembaga Kemasyarakatan yang Disediakan	Persentase Pemberdayaan Lembaga Kemasyarakatan Tingkat Kecamatan	Kab. Buton Utara, Kulisusu Barat, Semua Kelurahan	100 persen	3 Unit	100 persen	80,000,000	Dana Transfer Umum-Dana Alokasi Umum		Persentase pemberdayaan masyarakat desa dan kelurahan	100 persen	80,000,000
<b>TOTAL</b>									<b>1,916,437,679</b>					<b>1,916,437,679</b>

**Program dan Kegiatan Perangkat Daerah  
Kabupaten Buton Utara  
Tahun 2023**

Unit Organisasi : 7.01.0.00.0.00.35.0000 Kecamatan Bonegunu  
Sub Unit Organisasi : 7.01.0.00.0.00.35.0000 Kecamatan Bonegunu

Kode	Urusan/ Bidang Urusan/ Program/ Kegiatan/ Sub Kegiatan	Indikator Kinerja			Rencana Tahun 2023					Catatan Penting	Prakiraan Maju Rencana Tahun 2024							
		Capaian Program	Keluaran Sub Kegiatan	Hasil Kegiatan	Lokasi Output Kegiatan	Target Capaian Kinerja			Pagu Indikatif (Rp.)		Sumber Dana	Target Capaian Kinerja		Kebutuhan Dana/ Pagu Indikatif (Rp.)				
						Program	Keluaran Sub Kegiatan	Hasil Kegiatan				Tolok Ukur	Target					
7		<b>UNSUR KEWILAYAHAN</b>																
7	01	<b>KECAMATAN</b>																
7	01	01	<b>PROGRAM PENUNJANG URUSAN PEMERINTAHAN DAERAH KABUPATEN/KOTA</b>															
7	01	01	2.01	<b>Perencanaan, Penganggaran, dan Evaluasi Kinerja Perangkat Daerah</b>														
7	01	01	2.01	01	Penyusunan Dokumen Perencanaan Perangkat Daerah	Persentase ketersediaan layanan urusan pemerintahan daerah	Jumlah Dokumen Perencanaan Perangkat Daerah	Persentase Jumlah Dokumen Perencanaan, Penggangan dan Evaluasi Kinerja perangkat Daerah		100 persen	2 Dokumen	100 persen	2,384,000	Dana Transfer Umum-Dana Alokasi Umum		Persentase ketersediaan layanan urusan pemerintahan daerah	100 persen	2,397,000
7	01	01	2.01	02	Koordinasi dan Penyusunan Dokumen RKA-SKPD	Persentase ketersediaan layanan urusan pemerintahan daerah	Jumlah Dokumen RKA- SKPD dan Laporan Hasil Koordinasi Penyusunan Dokumen RKA-SKPD	Persentase Jumlah Dokumen Perencanaan, Penggangan dan Evaluasi Kinerja perangkat Daerah		100 persen	1 Dokumen	100 persen	500,000	Dana Transfer Umum-Dana Alokasi Umum		Persentase ketersediaan layanan urusan pemerintahan daerah	100 persen	2,200,000
7	01	01	2.01	03	Koordinasi dan Penyusunan Dokumen Perubahan RKA- SKPD	Persentase ketersediaan layanan urusan pemerintahan daerah	Jumlah Dokumen Perubahan RKA-SKPD dan Laporan Hasil Koordinasi Penyusunan Dokumen Perubahan RKA-SKPD	Persentase Jumlah Dokumen Perencanaan, Penggangan dan Evaluasi Kinerja perangkat Daerah		100 persen	1 Dokumen	100 persen	500,000	Dana Transfer Umum-Dana Alokasi Umum		Persentase ketersediaan layanan urusan pemerintahan daerah	100 persen	0
7	01	01	2.01	04	Koordinasi dan Penyusunan DPA-SKPD	Persentase ketersediaan layanan urusan pemerintahan daerah	Jumlah Dokumen DPA- SKPD dan Laporan Hasil Koordinasi Penyusunan Dokumen DPA-SKPD	Persentase Jumlah Dokumen Perencanaan, Penggangan dan Evaluasi Kinerja perangkat Daerah		100 persen	1 Dokumen	100 persen	2,200,000	Dana Transfer Umum-Dana Alokasi Umum		Persentase ketersediaan layanan urusan pemerintahan daerah	100 persen	0
7	01	01	2.01	05	Koordinasi dan Penyusunan Perubahan DPA- SKPD	Persentase ketersediaan layanan urusan pemerintahan daerah	Jumlah Dokumen Perubahan DPA-SKPD dan Laporan Hasil Koordinasi Penyusunan Dokumen Perubahan DPA-SKPD	Persentase Jumlah Dokumen Perencanaan, Penggangan dan Evaluasi Kinerja perangkat Daerah		100 persen	1 Dokumen	100 persen	2,200,000	Dana Transfer Umum-Dana Alokasi Umum		Persentase ketersediaan layanan urusan pemerintahan daerah	100 persen	0
7	01	01	2.01	06	Koordinasi dan Penyusunan Laporan Capaian Kinerja dan Ikhtisar Realisasi Kinerja SKPD	Persentase ketersediaan layanan urusan pemerintahan daerah	Jumlah Laporan Capaian Kinerja dan Ikhtisar Realisasi Kinerja SKPD dan Laporan Hasil Koordinasi Penyusunan Laporan Capaian Kinerja dan Ikhtisar Realisasi Kinerja SKPD	Persentase Jumlah Dokumen Perencanaan, Penggangan dan Evaluasi Kinerja perangkat Daerah		100 persen	4 Laporan	100 persen	3,340,000	Dana Transfer Umum-Dana Alokasi Umum		Persentase ketersediaan layanan urusan pemerintahan daerah	100 persen	0
7	01	01	2.02	<b>Administrasi Keuangan Perangkat Daerah</b>														
7	01	01	2.02	01	Penyediaan Gaji dan Tunjangan ASN	Persentase ketersediaan layanan urusan pemerintahan daerah	Jumlah Orang yang Menerima Gaji dan Tunjangan ASN	Persentase Terlaksananya Administrasi Keuangan Perangkat Daerah		100 persen	20 Orang/bulan	100 persen	1,448,655,337	Dana Transfer Umum-Dana Alokasi Umum		Persentase ketersediaan layanan urusan pemerintahan daerah	100 persen	0
7	01	01	2.02	02	Penyediaan Administrasi Pelaksanaan Tugas ASN	Persentase ketersediaan layanan urusan pemerintahan daerah	Jumlah Dokumen Hasil Penyediaan Administrasi Pelaksanaan Tugas ASN	Persentase Terlaksananya Administrasi Keuangan Perangkat Daerah		100 persen	10 Dokumen	100 persen	39,360,000	Dana Transfer Umum-Dana Alokasi Umum		Persentase ketersediaan layanan urusan pemerintahan daerah	100 persen	0

**Program dan Kegiatan Perangkat Daerah  
Kabupaten Buton Utara  
Tahun 2023**

Unit Organisasi : 7.01.0.00.0.00.35.0000 Kecamatan Bonegunu  
Sub Unit Organisasi : 7.01.0.00.0.00.35.0000 Kecamatan Bonegunu

Kode	Urusan/ Bidang Urusan/ Program/ Kegiatan/ Sub Kegiatan	Indikator Kinerja			Rencana Tahun 2023						Catatan Penting	Prakiraan Maju Rencana Tahun 2024		
		Capaian Program	Keluaran Sub Kegiatan	Hasil Kegiatan	Lokasi Output Kegiatan	Target Capaian Kinerja			Pagu Indikatif (Rp.)	Sumber Dana		Target Capaian Kinerja		Kebutuhan Dana/ Pagu Indikatif (Rp.)
						Program	Keluaran Sub Kegiatan	Hasil Kegiatan				Tolok Ukur	Target	
7 01 01 2.02 04	Koordinasi dan Pelaksanaan Akuntansi SKPD	Persentase ketersediaan layanan urusan pemerintahan daerah	Jumlah Dokumen Koordinasi dan Pelaksanaan Akuntansi SKPD	Persentase Terlaksananya Administrasi Keuangan Perangkat Daerah		100 persen	12 Dokumen	100 persen	595,000	Dana Transfer Umum-Dana Alokasi Umum		Persentase ketersediaan layanan urusan pemerintahan daerah	100 persen	0
7 01 01 2.02 05	Koordinasi dan Penyusunan Laporan Keuangan Akhir Tahun SKPD	Persentase ketersediaan layanan urusan pemerintahan daerah	Jumlah Laporan Keuangan Akhir Tahun SKPD dan Laporan Hasil Koordinasi Penyusunan Laporan Keuangan Akhir Tahun SKPD	Persentase Terlaksananya Administrasi Keuangan Perangkat Daerah		100 persen	1 Laporan	100 persen	901,000	Dana Transfer Umum-Dana Alokasi Umum		Persentase ketersediaan layanan urusan pemerintahan daerah	100 persen	0
7 01 01 2.02 07	Koordinasi dan Penyusunan Laporan Keuangan Bulanan/ Triwulanan/ Semesteran SKPD	Persentase ketersediaan layanan urusan pemerintahan daerah	Jumlah Laporan Keuangan Bulanan/ Triwulanan/ Semesteran SKPD dan Laporan Koordinasi Penyusunan Laporan Keuangan Bulanan/Triwulanan/Semesteran SKPD	Persentase Terlaksananya Administrasi Keuangan Perangkat Daerah		100 persen	14 Laporan	100 persen	2,001,000	Dana Transfer Umum-Dana Alokasi Umum		Persentase ketersediaan layanan urusan pemerintahan daerah	100 persen	0
<b>7 01 01 2.03</b>	<b>Administrasi Barang Milik Daerah pada Perangkat Daerah</b>								<b>1,590,000</b>					<b>0</b>
7 01 01 2.03 01	Penyusunan Perencanaan Kebutuhan Barang Milik Daerah SKPD	Persentase ketersediaan layanan urusan pemerintahan daerah	Jumlah Rencana Kebutuhan Barang Milik Daerah SKPD	Prosentase Jumlah Dokumen Administrasi Barang Milik Daerah pada Perangkat Daerah		100 persen	1 Dokumen	100 persen	590,000	Dana Transfer Umum-Dana Alokasi Umum		Persentase ketersediaan layanan urusan pemerintahan daerah	100 persen	0
7 01 01 2.03 05	Rekonsiliasi dan Penyusunan Laporan Barang Milik Daerah pada SKPD	Persentase ketersediaan layanan urusan pemerintahan daerah	Jumlah Laporan Rekonsiliasi dan Penyusunan Laporan Barang Milik Daerah pada SKPD	Prosentase Jumlah Dokumen Administrasi Barang Milik Daerah pada Perangkat Daerah		100 persen	2 Laporan	100 persen	1,000,000	Dana Transfer Umum-Dana Alokasi Umum		Persentase ketersediaan layanan urusan pemerintahan daerah	100 persen	0
<b>7 01 01 2.05</b>	<b>Administrasi Kepegawaian Perangkat Daerah</b>								<b>51,826,000</b>					<b>0</b>
7 01 01 2.05 02	Pengadaan Pakaian Dinas beserta Atribut Kelengkapannya	Persentase ketersediaan layanan urusan pemerintahan daerah	Jumlah Paket Pakaian Dinas beserta Atribut Kelengkapan	persentase Ketercapaian Administrasi Kepegawaian Perangkat daerah		100 persen	27 Paket	100 persen	17,550,000	Dana Transfer Umum-Dana Alokasi Umum		Persentase ketersediaan layanan urusan pemerintahan daerah	100 persen	0
7 01 01 2.05 09	Pendidikan dan Pelatihan Pegawai Berdasarkan Tugas dan Fungsi	Persentase ketersediaan layanan urusan pemerintahan daerah	Jumlah Pegawai Berdasarkan Tugas dan Fungsi yang Mengikuti Pendidikan dan Pelatihan	persentase Ketercapaian Administrasi Kepegawaian Perangkat daerah		100 persen	2 Orang	100 persen	34,276,000	Dana Transfer Umum-Dana Alokasi Umum		Persentase ketersediaan layanan urusan pemerintahan daerah	100 persen	0
<b>7 01 01 2.06</b>	<b>Administrasi Umum Perangkat Daerah</b>								<b>237,739,000</b>					<b>0</b>
7 01 01 2.06 01	Penyediaan Komponen Instalasi Listrik/Penerangan Bangunan Kantor	Persentase ketersediaan layanan urusan pemerintahan daerah	Jumlah Paket Komponen Instalasi Listrik/Penerangan Bangunan Kantor yang Disediakan	Persentase Terlaksananya Administrasi Umum Perangkat Daerah		100 persen	3 Paket	100 persen	2,400,000	Dana Transfer Umum-Dana Alokasi Umum		Persentase ketersediaan layanan urusan pemerintahan daerah	100 persen	0

**Program dan Kegiatan Perangkat Daerah  
Kabupaten Buton Utara  
Tahun 2023**

Unit Organisasi : 7.01.0.00.0.00.35.0000 Kecamatan Bonegunu  
Sub Unit Organisasi : 7.01.0.00.0.00.35.0000 Kecamatan Bonegunu

Kode	Kode	Kode	Kode	Kode	Kode	Kode	Kode	Kode	Kode	Kode	Kode	Kode	Indikator Kinerja			Rencana Tahun 2023					Catatan Penting	Prakiraan Maju Rencana Tahun 2024				
													Urusan/ Bidang Urusan/ Program/ Kegiatan/ Sub Kegiatan	Capaian Program	Keluaran Sub Kegiatan	Hasil Kegiatan	Lokasi Output Kegiatan	Target Capaian Kinerja				Pagu Indikatif (Rp.)	Sumber Dana	Target Capaian Kinerja		Kebutuhan Dana/ Pagu Indikatif (Rp.)
																		Program	Keluaran Sub Kegiatan	Hasil Kegiatan				Tolok Ukur	Target	
7	01	01	2.06	02	Penyediaan Peralatan dan Perlengkapan Kantor	Persentase ketersediaan layanan urusan pemerintahan daerah	Jumlah Paket Peralatan dan Perlengkapan Kantor yang Disediakan	Persentase Terlaksananya Administrasi Umum Perangkat Daerah		100 persen	2 Paket	100 persen	30,000,000	Dana Transfer Umum-Dana Alokasi Umum		Persentase ketersediaan layanan urusan pemerintahan daerah	100 persen	0								
7	01	01	2.06	03	Penyediaan Peralatan Rumah Tangga	Persentase ketersediaan layanan urusan pemerintahan daerah	Jumlah Paket Peralatan Rumah Tangga yang Disediakan	Persentase Terlaksananya Administrasi Umum Perangkat Daerah		100 persen	4 Paket	100 persen	35,000,000	Dana Transfer Umum-Dana Alokasi Umum		Persentase ketersediaan layanan urusan pemerintahan daerah	100 persen	0								
7	01	01	2.06	05	Penyediaan Barang Cetak dan Penggandaan	Persentase ketersediaan layanan urusan pemerintahan daerah	Jumlah Paket Barang Cetak dan Penggandaan yang Disediakan	Persentase Terlaksananya Administrasi Umum Perangkat Daerah		100 persen	3 Paket	100 persen	13,118,000	Dana Transfer Umum-Dana Alokasi Umum		Persentase ketersediaan layanan urusan pemerintahan daerah	100 persen	0								
7	01	01	2.06	06	Penyediaan Bahan Bacaan dan Peraturan Perundang-undangan	Persentase ketersediaan layanan urusan pemerintahan daerah	Jumlah Dokumen Bahan Bacaan dan Peraturan Perundang-Undangan yang Disediakan	Persentase Terlaksananya Administrasi Umum Perangkat Daerah		100 persen	576 Dokumen	100 persen	2,880,000	Dana Transfer Umum-Dana Alokasi Umum		Persentase ketersediaan layanan urusan pemerintahan daerah	100 persen	0								
7	01	01	2.06	08	Fasilitasi Kunjungan Tamu	Persentase ketersediaan layanan urusan pemerintahan daerah	Jumlah Laporan Fasilitasi Kunjungan Tamu	Persentase Terlaksananya Administrasi Umum Perangkat Daerah		100 persen	12 Laporan	100 persen	21,100,000	Dana Transfer Umum-Dana Alokasi Umum		Persentase ketersediaan layanan urusan pemerintahan daerah	100 persen	0								
7	01	01	2.06	09	Penyelenggaraan Rapat Koordinasi dan Konsultasi SKPD	Persentase ketersediaan layanan urusan pemerintahan daerah	Jumlah Laporan Penyelenggaraan Rapat Koordinasi dan Konsultasi SKPD	Persentase Terlaksananya Administrasi Umum Perangkat Daerah		100 persen	150 Laporan	100 persen	133,241,000	Dana Transfer Umum-Dana Alokasi Umum		Persentase ketersediaan layanan urusan pemerintahan daerah	100 persen	0								
<b>7</b>	<b>01</b>	<b>01</b>	<b>2.07</b>		<b>Pengadaan Barang Milik Daerah Penunjang Urusan Pemerintah Daerah</b>							<b>210,000,000</b>					<b>0</b>									
7	01	01	2.07	10	Pengadaan Sarana dan Prasarana Gedung Kantor atau Bangunan Lainnya	Persentase ketersediaan layanan urusan pemerintahan daerah	Jumlah Unit Sarana dan Prasarana Gedung Kantor atau Bangunan Lainnya yang Disediakan	Persentase Jumlah Pengadaan Barang Milik Daerah Penunjang Urusan Pemerintah Daerah		100 persen	3 Unit	100 persen	210,000,000	Dana Transfer Umum-Dana Alokasi Umum		Persentase ketersediaan layanan urusan pemerintahan daerah	100 persen	0								
<b>7</b>	<b>01</b>	<b>01</b>	<b>2.08</b>		<b>Penyediaan Jasa Penunjang Urusan Pemerintahan Daerah</b>							<b>190,884,488</b>					<b>0</b>									
7	01	01	2.08	01	Penyediaan Jasa Surat Menyurat	Persentase ketersediaan layanan urusan pemerintahan daerah	Jumlah Laporan Penyediaan Jasa Surat Menyurat	Persentase Terpenuhinya Jasa Penunjang Urusan Pemerintahan daerah		100 persen	3 Laporan	100 persen	3,000,000	Dana Transfer Umum-Dana Alokasi Umum		Persentase ketersediaan layanan urusan pemerintahan daerah	100 persen	0								
7	01	01	2.08	02	Penyediaan Jasa Komunikasi, Sumber Daya Air dan Listrik	Persentase ketersediaan layanan urusan pemerintahan daerah	Jumlah Laporan Penyediaan Jasa Komunikasi, Sumber Daya Air dan Listrik yang Disediakan	Persentase Terpenuhinya Jasa Penunjang Urusan Pemerintahan daerah		100 persen	2 Laporan	100 persen	23,524,488	Dana Transfer Umum-Dana Alokasi Umum		Persentase ketersediaan layanan urusan pemerintahan daerah	100 persen	0								

**Program dan Kegiatan Perangkat Daerah  
Kabupaten Buton Utara  
Tahun 2023**

Unit Organisasi : 7.01.0.00.0.00.35.0000 Kecamatan Bonegunu  
Sub Unit Organisasi : 7.01.0.00.0.00.35.0000 Kecamatan Bonegunu

Kode	Urusan/ Bidang Urusan/ Program/ Kegiatan/ Sub Kegiatan	Indikator Kinerja			Rencana Tahun 2023					Catatan Penting	Prakiraan Maju Rencana Tahun 2024			
		Capaian Program	Keluaran Sub Kegiatan	Hasil Kegiatan	Lokasi Output Kegiatan	Target Capaian Kinerja			Pagu Indikatif (Rp.)		Sumber Dana	Target Capaian Kinerja		Kebutuhan Dana/ Pagu Indikatif (Rp.)
						Program	Keluaran Sub Kegiatan	Hasil Kegiatan				Tolok Ukur	Target	
7 01 01 2.08 03	Penyediaan Jasa Peralatan dan Perlengkapan Kantor	Persentase ketersediaan layanan urusan pemerintahan daerah	Jumlah Laporan Penyediaan Jasa Peralatan dan Perlengkapan Kantor yang Disediakan	Prsentase Terpenuhinya Jasa Penunjang Urusan Pemerintahan daerah		100 persen	5 Laporan	100 persen	8,560,000	Dana Transfer Umum-Dana Alokasi Umum		Persentase ketersediaan layanan urusan pemerintahan daerah	100 persen	0
7 01 01 2.08 04	Penyediaan Jasa Pelayanan Umum Kantor	Persentase ketersediaan layanan urusan pemerintahan daerah	Jumlah Laporan Penyediaan Jasa Pelayanan Umum Kantor yang Disediakan	Prsentase Terpenuhinya Jasa Penunjang Urusan Pemerintahan daerah		100 persen	12 Laporan	100 persen	155,800,000	Dana Transfer Umum-Dana Alokasi Umum		Persentase ketersediaan layanan urusan pemerintahan daerah	100 persen	0
<b>7 01 01 2.09</b>	<b>Pemeliharaan Barang Milik Daerah Penunjang Urusan Pemerintahan Daerah</b>								<b>270,340,000</b>					<b>0</b>
7 01 01 2.09 01	Penyediaan Jasa Pemeliharaan, Biaya Pemeliharaan, dan Pajak Kendaraan Perorangan Dinas atau Kendaraan Dinas Jabatan	Persentase ketersediaan layanan urusan pemerintahan daerah	Jumlah Kendaraan Perorangan Dinas atau Kendaraan Dinas Jabatan yang Dipelihara dan dibayarkan Pajaknya	Presentase jumlah Pemeliharaan Barang Milik Daerah Penunjang Urusan Pemerintahan Daerah		100 persen	10 Unit	100 persen	70,340,000	Dana Transfer Umum-Dana Alokasi Umum		Persentase ketersediaan layanan urusan pemerintahan daerah	100 persen	0
7 01 01 2.09 09	Pemeliharaan/Rehabilitasi Gedung Kantor dan Bangunan Lainnya	Persentase ketersediaan layanan urusan pemerintahan daerah	Jumlah Gedung Kantor dan Bangunan Lainnya yang Dipelihara/Direhabilitasi	Presentase jumlah Pemeliharaan Barang Milik Daerah Penunjang Urusan Pemerintahan Daerah		100 persen	1 Unit	100 persen	200,000,000	Dana Transfer Umum-Dana Alokasi Umum		Persentase ketersediaan layanan urusan pemerintahan daerah	100 persen	0
<b>7 01 03</b>	<b>PROGRAM PEMBERDAYAAN MASYARAKAT DESA DAN KELURAHAN</b>								<b>121,000,000</b>					<b>0</b>
<b>7 01 03 2.01</b>	<b>Koordinasi Kegiatan Pemberdayaan Desa</b>								<b>48,100,000</b>					<b>0</b>
7 01 03 2.01 03	Peningkatan Efektifitas Kegiatan Pemberdayaan Masyarakat di Wilayah Kecamatan	Persentase pemberdayaan masyarakat desa dan kelurahan	Jumlah Laporan Pelaksanaan Kewenangan Lain yang Dilimpahkan	Presentase Terlaksananya Urusan Pemerintahan yang dilimpahkan Kepada Camat		100 persen	1 Laporan	100 persen	48,100,000	Dana Transfer Umum-Dana Alokasi Umum		Persentase pemberdayaan masyarakat desa dan kelurahan	100 persen	0
<b>7 01 03 2.02</b>	<b>Kegiatan Pemberdayaan Kelurahan</b>								<b>2,500,000</b>					<b>0</b>
7 01 03 2.02 04	Evaluasi Kelurahan	Persentase pemberdayaan masyarakat desa dan kelurahan	Jumlah Laporan Hasil Evaluasi Kelurahan	Persentase Kegiatan Pemberdayaan Kelurahan		100 persen	10 Laporan	100 persen	2,500,000	Dana Transfer Umum-Dana Alokasi Umum		Persentase pemberdayaan masyarakat desa dan kelurahan	100 persen	0
<b>7 01 03 2.06</b>	<b>Pemberdayaan dan Kesejahteraan Keluarga Tingkat Kecamatan dan Kelurahan</b>								<b>70,400,000</b>					<b>0</b>
7 01 03 2.06 01	Pembentukan dan Penumbuhan Karakter Keluarga Melalui Peningkatan Kesadaran Masyarakat akan Pentingnya Penghayatan dan Pengamalan Pancasila dalam Semua Aspek Kehidupan Bermasyarakat, Berbangsa, dan Bernegara	Persentase pemberdayaan masyarakat desa dan kelurahan	Jumlah Lembaga Kemasyarakatan yang Diselenggarakan	Presentase terlaksananya Pemberdayaan Lembaga Kemasyarakatan Tingkat Kecamatan		100 persen	7 lembaga	100 persen	70,400,000	Dana Transfer Umum-Dana Alokasi Umum		Persentase pemberdayaan masyarakat desa dan kelurahan	100 persen	0
<b>7 01 05</b>	<b>PROGRAM PENYELENGGARAAN URUSAN PEMERINTAHAN UMUM</b>								<b>213,340,000</b>					<b>0</b>
<b>7 01 05 2.01</b>	<b>Penyelenggaraan Urusan Pemerintahan Umum Sesuai Penugasan Kepala Daerah</b>								<b>213,340,000</b>					<b>0</b>

**Program dan Kegiatan Perangkat Daerah  
Kabupaten Buton Utara  
Tahun 2023**

Unit Organisasi : 7.01.0.00.0.00.35.0000 Kecamatan Bonegunu  
Sub Unit Organisasi : 7.01.0.00.0.00.35.0000 Kecamatan Bonegunu

Kode	Urusan/ Bidang Urusan/ Program/ Kegiatan/ Sub Kegiatan	Indikator Kinerja			Rencana Tahun 2023					Catatan Penting	Prakiraan Maju Rencana Tahun 2024			
		Capaian Program	Keluaran Sub Kegiatan	Hasil Kegiatan	Lokasi Output Kegiatan	Target Capaian Kinerja			Pagu Indikatif (Rp.)		Sumber Dana	Target Capaian Kinerja		Kebutuhan Dana/ Pagu Indikatif (Rp.)
						Program	Keluaran Sub Kegiatan	Hasil Kegiatan				Tolok Ukur	Target	
7.01.05.2.01.01	Pembinaan Wawasan Kebangsaan dan Ketahanan Nasional dalam rangka Memantapkan Pengamalan Pancasila, Pelaksanaan Undang-Undang Dasar Negara Republik Indonesia Tahun 1945, Pelestarian Bhinneka Tunggal Ika serta Pemertahanan dan Pemeliharaan Keutuhan Negara Kesatuan Republik Indonesia	Persentase penyelenggaraan urusan Pemerintahan	Jumlah Orang yang Mengikuti Pembinaan Wawasan Kebangsaan dan Ketahanan Nasional dalam rangka Memantapkan Pengamalan Pancasila, Pelaksanaan Undang-Undang Dasar Negara Republik Indonesia Tahun 1945, Pelestarian Bhinneka Tunggal Ika serta Pemertahanan dan Pemeliharaan Keutuhan Negara Kesatuan Republik Indonesia	Persentase Penyelenggaraan Urusan Pemerintahan Umum Sesuai Penugasan Kepala Daerah		100 persen	46 Orang	100 persen	115,460,000	Dana Transfer Umum-Dana Alokasi Umum		Persentase penyelenggaraan urusan Pemerintahan	100 persen	0
7.01.05.2.01.03	Pembinaan Persatuan dan Kesatuan Bangsa	Persentase penyelenggaraan urusan Pemerintahan	Jumlah Kegiatan Pembinaan Persatuan dan Kesatuan Bangsa	Persentase Penyelenggaraan Urusan Pemerintahan Umum Sesuai Penugasan Kepala Daerah		100 persen	6 Kegiatan	100 persen	67,880,000	Dana Transfer Umum-Dana Alokasi Umum		Persentase penyelenggaraan urusan Pemerintahan	100 persen	0
7.01.05.2.01.04	Pembinaan Kerukunan Antar Suku dan Intra Suku, Umat Beragama, Ras, dan Golongan Lainnya Guna Mewujudkan Stabilitas Keamanan Lokal, Regional, dan Nasional	Persentase penyelenggaraan urusan Pemerintahan	Jumlah Orang yang Mengikuti Pembinaan Kerukunan Antar Suku dan Intra Suku, Umat Beragama, Ras, dan Golongan Lainnya Guna Mewujudkan Stabilitas Keamanan Lokal, Regional, dan Nasional	Persentase Penyelenggaraan Urusan Pemerintahan Umum Sesuai Penugasan Kepala Daerah		100 persen	3 Orang	100 persen	30,000,000	Dana Transfer Umum-Dana Alokasi Umum		Persentase penyelenggaraan urusan Pemerintahan	100 persen	0
<b>7.01.06</b>	<b>PROGRAM PEMBINAAN DAN PENGAWASAN PEMERINTAHAN DESA</b>								<b>103,440,000</b>					<b>0</b>
<b>7.01.06.2.01</b>	<b>Fasilitasi, Rekomendasi dan Koordinasi Pembinaan dan Pengawasan Pemerintahan Desa</b>								<b>103,440,000</b>					<b>0</b>
7.01.06.2.01.01	Fasilitasi Penyusunan Peraturan Desa dan Peraturan Kepala Desa	persentase pembinaan dan pengawasan pemerintahan desa	Jumlah Dokumen yang Difasilitasi dalam rangka Penyusunan Peraturan Desa dan Peraturan Kepala Desa	Presentase Fasilitasi, Rekomendasi dan Koordinasi Pembinaan dan Pengawasan Pemerintahan Desa		100 persen	26 Dokumen	100 persen	30,690,000	Dana Transfer Umum-Dana Alokasi Umum		persentase pembinaan dan pengawasan pemerintahan desa	100 persen	0
7.01.06.2.01.02	Fasilitasi Administrasi Tata Pemerintahan Desa	persentase pembinaan dan pengawasan pemerintahan desa	Jumlah Dokumen yang Difasilitasi dalam rangka Administrasi Tata Pemerintahan Desa	Presentase Fasilitasi, Rekomendasi dan Koordinasi Pembinaan dan Pengawasan Pemerintahan Desa		100 persen	13 Dokumen	100 persen	3,250,000	Dana Transfer Umum-Dana Alokasi Umum		persentase pembinaan dan pengawasan pemerintahan desa	100 persen	0
7.01.06.2.01.03	Fasilitasi Pengelolaan Keuangan Desa dan Pendayagunaan Aset Desa	persentase pembinaan dan pengawasan pemerintahan desa	Jumlah Dokumen yang Difasilitasi dalam rangka Pengelolaan Keuangan Desa dan Pendayagunaan Aset Desa	Presentase Fasilitasi, Rekomendasi dan Koordinasi Pembinaan dan Pengawasan Pemerintahan Desa		100 persen	39 Dokumen	100 persen	9,750,000	Dana Transfer Umum-Dana Alokasi Umum		persentase pembinaan dan pengawasan pemerintahan desa	100 persen	0



**Program dan Kegiatan Perangkat Daerah  
Kabupaten Buton Utara  
Tahun 2023**

Unit Organisasi : 7.01.0.00.0.00.35.0000 Kecamatan Bonegunu  
Sub Unit Organisasi : 7.01.0.00.0.00.35.0000 Kecamatan Bonegunu

Kode	Urusan/ Bidang Urusan/ Program/ Kegiatan/ Sub Kegiatan	Indikator Kinerja			Rencana Tahun 2023					Catatan Penting	Prakiraan Maju Rencana Tahun 2024			
		Capaian Program	Keluaran Sub Kegiatan	Hasil Kegiatan	Lokasi Output Kegiatan	Target Capaian Kinerja			Pagu Indikatif (Rp.)		Sumber Dana	Target Capaian Kinerja		Kebutuhan Dana/ Pagu Indikatif (Rp.)
						Program	Keluaran Sub Kegiatan	Hasil Kegiatan				Tolok Ukur	Target	
7.01.06.2.01.05	Fasilitasi Pelaksanaan Tugas Kepala Desa dan Perangkat Desa	persentase pembinaan dan pengawasan pemerintahan desa	Jumlah Dokumen Fasilitasi dalam rangka Pelaksanaan Tugas Kepala Desa dan Perangkat Desa	Presentase Fasilitasi, Rekomendasi dan Koordinasi Pembinaan dan Pengawasan Pemerintahan Desa		100 persen	13 Dokumen	100 persen	6,500,000			persentase pembinaan dan pengawasan pemerintahan desa	100 persen	0
7.01.06.2.01.07	Fasilitasi Pelaksanaan Tugas dan Fungsi Badan Permusyawaratan Desa	persentase pembinaan dan pengawasan pemerintahan desa	Jumlah Dokumen Fasilitasi dalam rangka Pelaksanaan Tugas dan Fungsi Badan Permusyawaratan Desa	Presentase Fasilitasi, Rekomendasi dan Koordinasi Pembinaan dan Pengawasan Pemerintahan Desa		100 persen	13 Dokumen	100 persen	6,500,000	Dana Transfer Umum-Dana Alokasi Umum		persentase pembinaan dan pengawasan pemerintahan desa	100 persen	0
7.01.06.2.01.08	Rekomendasi Pengangkatan dan Pemberhentian Perangkat Desa	persentase pembinaan dan pengawasan pemerintahan desa	Jumlah Dokumen Rekomendasi Pengangkatan dan Pemberhentian Perangkat Desa	Presentase Fasilitasi, Rekomendasi dan Koordinasi Pembinaan dan Pengawasan Pemerintahan Desa		100 persen	13 Dokumen	100 persen	6,500,000	Dana Transfer Umum-Dana Alokasi Umum		persentase pembinaan dan pengawasan pemerintahan desa	100 persen	0
7.01.06.2.01.11	Fasilitasi Penyelenggaraan Ketenteraman dan Ketertiban Umum	persentase pembinaan dan pengawasan pemerintahan desa	Jumlah Dokumen Fasilitasi dalam rangka Penyelenggaraan Ketenteraman dan Ketertiban Umum	Presentase Fasilitasi, Rekomendasi dan Koordinasi Pembinaan dan Pengawasan Pemerintahan Desa		100 persen	13 Dokumen	100 persen	6,500,000	Dana Transfer Umum-Dana Alokasi Umum		persentase pembinaan dan pengawasan pemerintahan desa	100 persen	0
7.01.06.2.01.12	Fasilitasi Pelaksanaan Tugas, Fungsi, dan Kewajiban Lembaga Kemasyarakatan	persentase pembinaan dan pengawasan pemerintahan desa	Jumlah Dokumen Fasilitasi dalam rangka Pelaksanaan Tugas, Fungsi, dan Kewajiban Lembaga Kemasyarakatan	Presentase Fasilitasi, Rekomendasi dan Koordinasi Pembinaan dan Pengawasan Pemerintahan Desa		100 persen	13 Dokumen	100 persen	6,500,000	Dana Transfer Umum-Dana Alokasi Umum		persentase pembinaan dan pengawasan pemerintahan desa	100 persen	0
7.01.06.2.01.13	Fasilitasi Penyusunan Perencanaan Pembangunan Partisipatif	persentase pembinaan dan pengawasan pemerintahan desa	Jumlah Dokumen Fasilitasi dalam rangka Perencanaan Pembangunan Partisipatif	Presentase Fasilitasi, Rekomendasi dan Koordinasi Pembinaan dan Pengawasan Pemerintahan Desa		100 persen	13 Dokumen	100 persen	17,500,000	Dana Transfer Umum-Dana Alokasi Umum		persentase pembinaan dan pengawasan pemerintahan desa	100 persen	0
7.01.06.2.01.16	Fasilitasi Penyusunan Program dan Pelaksanaan Pemberdayaan Masyarakat Desa	persentase pembinaan dan pengawasan pemerintahan desa	Jumlah Dokumen Fasilitasi dalam rangka Program dan Pelaksanaan Pemberdayaan Masyarakat Desa	Presentase Fasilitasi, Rekomendasi dan Koordinasi Pembinaan dan Pengawasan Pemerintahan Desa		100 persen	13 Dokumen	100 persen	3,250,000	Dana Transfer Umum-Dana Alokasi Umum		persentase pembinaan dan pengawasan pemerintahan desa	100 persen	0
7.01.06.2.01.17	Koordinasi Pendampingan Desa di Wilayahnya	persentase pembinaan dan pengawasan pemerintahan desa	Jumlah Laporan Hasil Koordinasi Pendampingan Desa di Wilayahnya	Presentase Fasilitasi, Rekomendasi dan Koordinasi Pembinaan dan Pengawasan Pemerintahan Desa		100 persen	13 Laporan	100 persen	3,250,000	Dana Transfer Umum-Dana Alokasi Umum		persentase pembinaan dan pengawasan pemerintahan desa	100 persen	0
7.01.06.2.01.18	Koordinasi Pelaksanaan Pembangunan Kawasan Perdesaan di Wilayah Kecamatan	persentase pembinaan dan pengawasan pemerintahan desa	Jumlah Laporan Hasil Koordinasi Pelaksanaan Pembangunan Kawasan Perdesaan di Wilayah Kecamatan	Presentase Fasilitasi, Rekomendasi dan Koordinasi Pembinaan dan Pengawasan Pemerintahan Desa		100 persen	13 Laporan	100 persen	3,250,000	Dana Transfer Umum-Dana Alokasi Umum		persentase pembinaan dan pengawasan pemerintahan desa	100 persen	0
<b>TOTAL</b>									<b>2,902,795,825</b>					<b>4,597,000</b>

**Program dan Kegiatan Perangkat Daerah  
Kabupaten Buton Utara  
Tahun 2023**

Unit Organisasi : 7.01.0.00.0.00.36.0000 Kecamatan Kambowa  
Sub Unit Organisasi : 7.01.0.00.0.00.36.0000 Kecamatan Kambowa

Kode	Urusan/ Bidang Urusan/ Program/ Kegiatan/ Sub Kegiatan	Indikator Kinerja			Rencana Tahun 2023					Catatan Penting	Prakiraan Maju Rencana Tahun 2024						
		Capaian Program	Keluaran Sub Kegiatan	Hasil Kegiatan	Lokasi Output Kegiatan	Target Capaian Kinerja			Pagu Indikatif (Rp.)		Sumber Dana	Target Capaian Kinerja		Kebutuhan Dana/ Pagu Indikatif (Rp.)			
						Program	Keluaran Sub Kegiatan	Hasil Kegiatan				Tolok Ukur	Target				
7		<b>UNSUR KEWILAYAHAN</b>															
7	01	<b>KECAMATAN</b>										3,415,887,420		3,415,887,420			
7	01	01	<b>PROGRAM PENUNJANG URUSAN PEMERINTAHAN DAERAH KABUPATEN/KOTA</b>										2,996,387,420		2,996,387,420		
7	01	01	2.01	<b>Perencanaan, Penganggaran, dan Evaluasi Kinerja Perangkat Daerah</b>										17,000,000		17,000,000	
7	01	01	2.01	01	Penyusunan Dokumen Perencanaan Perangkat Daerah	Persentase ketersediaan layanan urusan pemerintahan daerah	Jumlah Dokumen Perencanaan Perangkat Daerah	Presentase Jumlah Dokumen Perencanaan yang dihasilkan yang disusun tepat waktu	Kab. Buton Utara, Kambowa, Kambowa	100 persen	1 Dokumen	100 persen	2,000,000	Dana Transfer Umum-Dana Alokasi Umum	Persentase ketersediaan layanan urusan pemerintahan daerah	100 persen	2,000,000
7	01	01	2.01	02	Koordinasi dan Penyusunan Dokumen RKA-SKPD	Persentase ketersediaan layanan urusan pemerintahan daerah	Jumlah Dokumen RKA- SKPD dan Laporan Hasil Koordinasi Penyusunan Dokumen RKA-SKPD	Presentase Jumlah Dokumen Perencanaan yang dihasilkan yang disusun tepat waktu	Kab. Buton Utara, Kambowa, Kambowa	100 persen	2 Dokumen	100 persen	3,000,000	Dana Transfer Umum-Dana Alokasi Umum Dana Transfer Umum-Dana Alokasi Umum	Persentase ketersediaan layanan urusan pemerintahan daerah	100 persen	3,000,000
7	01	01	2.01	03	Koordinasi dan Penyusunan Dokumen Perubahan RKA- SKPD	Persentase ketersediaan layanan urusan pemerintahan daerah	Jumlah Dokumen Perubahan RKA-SKPD dan Laporan Hasil Koordinasi Penyusunan Dokumen Perubahan RKA-SKPD	Presentase Jumlah Dokumen Perencanaan yang dihasilkan yang disusun tepat waktu	Kab. Buton Utara, Kambowa, Kambowa	100 persen	2 Dokumen	100 persen	3,500,000	Dana Transfer Umum-Dana Alokasi Umum	Persentase ketersediaan layanan urusan pemerintahan daerah	100 persen	3,500,000
7	01	01	2.01	04	Koordinasi dan Penyusunan DPA-SKPD	Persentase ketersediaan layanan urusan pemerintahan daerah	Jumlah Dokumen DPA- SKPD dan Laporan Hasil Koordinasi Penyusunan Dokumen DPA-SKPD	Presentase Jumlah Dokumen Perencanaan yang dihasilkan yang disusun tepat waktu		100 persen	2 Dokumen	100 persen	3,000,000	Dana Transfer Umum-Dana Alokasi Umum	Persentase ketersediaan layanan urusan pemerintahan daerah	100 persen	3,000,000
7	01	01	2.01	05	Koordinasi dan Penyusunan Perubahan DPA- SKPD	Persentase ketersediaan layanan urusan pemerintahan daerah	Jumlah Dokumen Perubahan DPA-SKPD dan Laporan Hasil Koordinasi Penyusunan Dokumen Perubahan DPA-SKPD	Presentase Jumlah Dokumen Perencanaan yang dihasilkan yang disusun tepat waktu	Kab. Buton Utara, Kambowa, Kambowa	100 persen	2 Dokumen	100 persen	3,500,000	Dana Transfer Umum-Dana Alokasi Umum	Persentase ketersediaan layanan urusan pemerintahan daerah	100 persen	3,500,000
7	01	01	2.01	06	Koordinasi dan Penyusunan Laporan Capaian Kinerja dan Ikhtisar Realisasi Kinerja SKPD	Persentase ketersediaan layanan urusan pemerintahan daerah	Jumlah Laporan Capaian Kinerja dan Ikhtisar Realisasi Kinerja SKPD dan Laporan Hasil Koordinasi Penyusunan Laporan Capaian Kinerja dan Ikhtisar Realisasi Kinerja SKPD	Presentase Jumlah Dokumen Perencanaan yang dihasilkan yang disusun tepat waktu	Kab. Buton Utara, Kambowa, Kambowa	100 persen	2 Laporan	100 persen	2,000,000	Dana Transfer Umum-Dana Alokasi Umum	Persentase ketersediaan layanan urusan pemerintahan daerah	100 persen	2,000,000
7	01	01	2.02	<b>Administrasi Keuangan Perangkat Daerah</b>										1,853,000,000		1,853,000,000	
7	01	01	2.02	01	Penyediaan Gaji dan Tunjangan ASN	Persentase ketersediaan layanan urusan pemerintahan daerah	Jumlah Orang yang Menerima Gaji dan Tunjangan ASN	Presentase Laporan Keuangan Tepat waktu	Kab. Buton Utara, Kambowa, Kambowa	100 persen	23 Orang/bulan	100 persen	1,800,000,000	Dana Transfer Umum-Dana Alokasi Umum	Persentase ketersediaan layanan urusan pemerintahan daerah	100 persen	1,800,000,000



**Program dan Kegiatan Perangkat Daerah  
Kabupaten Buton Utara  
Tahun 2023**

Unit Organisasi : 7.01.0.00.0.00.36.0000 Kecamatan Kambowa  
Sub Unit Organisasi : 7.01.0.00.0.00.36.0000 Kecamatan Kambowa

Kode	Kode	Kode	Kode	Kode	Kode	Kode	Indikator Kinerja			Rencana Tahun 2023				Catatan Penting	Prakiraan Maju Rencana Tahun 2024				
							Capaian Program	Keluaran Sub Kegiatan	Hasil Kegiatan	Lokasi Output Kegiatan	Target Capaian Kinerja				Pagu Indikatif (Rp.)	Sumber Dana	Target Capaian Kinerja		Kebutuhan Dana/ Pagu Indikatif (Rp.)
											Program	Keluaran Sub Kegiatan	Hasil Kegiatan				Tolok Ukur	Target	
7	01	01	2.06	02	Penyediaan Peralatan dan Perlengkapan Kantor	Persentase ketersediaan layanan urusan pemerintahan daerah	Jumlah Paket Peralatan dan Perlengkapan Kantor yang Disediakan	Presentase pemenuhan pelayanan umum kantor	Kab. Buton Utara, Kambowa, Kambowa	100 persen	4 Paket	100 persen	100,000,000	Dana Transfer Umum-Dana Alokasi Umum		Persentase ketersediaan layanan urusan pemerintahan daerah	100 persen	100,000,000	
7	01	01	2.06	03	Penyediaan Peralatan Rumah Tangga	Persentase ketersediaan layanan urusan pemerintahan daerah	Jumlah Paket Peralatan Rumah Tangga yang Disediakan	Presentase pemenuhan pelayanan umum kantor	Kab. Buton Utara, Kambowa, Kambowa	100 persen	5 Paket	100 persen	50,000,000	Dana Transfer Umum-Dana Alokasi Umum		Persentase ketersediaan layanan urusan pemerintahan daerah	100 persen	50,000,000	
7	01	01	2.06	04	Penyediaan Bahan Logistik Kantor	Persentase ketersediaan layanan urusan pemerintahan daerah	Jumlah Paket Bahan Logistik Kantor yang Disediakan	Presentase pemenuhan pelayanan umum kantor	Kab. Buton Utara, Kambowa, Kambowa	100 persen	12 Paket	100 persen	15,000,000	Dana Transfer Umum-Dana Alokasi Umum		Persentase ketersediaan layanan urusan pemerintahan daerah	100 persen	15,000,000	
7	01	01	2.06	05	Penyediaan Barang Cetak dan Penggandaan	Persentase ketersediaan layanan urusan pemerintahan daerah	Jumlah Paket Barang Cetak dan Penggandaan yang Disediakan	Presentase pemenuhan pelayanan umum kantor	Kab. Buton Utara, Kambowa, Kambowa	100 persen	40 dokumen	100 persen	9,000,000	Dana Transfer Umum-Dana Alokasi Umum		Persentase ketersediaan layanan urusan pemerintahan daerah	100 persen	9,000,000	
7	01	01	2.06	06	Penyediaan Bahan Bacaan dan Peraturan Perundang-undangan	Persentase ketersediaan layanan urusan pemerintahan daerah	Jumlah Dokumen Bahan Bacaan dan Peraturan Perundang-Undangan yang Disediakan	Presentase pemenuhan pelayanan umum kantor	Kab. Buton Utara, Kambowa, Kambowa	100 persen	20 Dokumen	100 persen	20,000,000	Dana Transfer Umum-Dana Alokasi Umum		Persentase ketersediaan layanan urusan pemerintahan daerah	100 persen	20,000,000	
7	01	01	2.06	08	Fasilitasi Kunjungan Tamu	Persentase ketersediaan layanan urusan pemerintahan daerah	Jumlah kali Fasilitasi Kunjungan Tamu	Presentase pemenuhan pelayanan umum kantor	Kab. Buton Utara, Kambowa, Kambowa	100 persen	5 kali	100 persen	5,000,000	Dana Transfer Umum-Dana Alokasi Umum		Persentase ketersediaan layanan urusan pemerintahan daerah	100 persen	5,000,000	
7	01	01	2.06	09	Penyelenggaraan Rapat Koordinasi dan Konsultasi SKPD	Persentase ketersediaan layanan urusan pemerintahan daerah	Jumlah laporan Penyelenggaraan Rapat Koordinasi dan Konsultasi SKPD	Presentase pemenuhan pelayanan umum kantor	Kab. Buton Utara, Kambowa, Kambowa	100 persen	3 Laporan	100 persen	100,000,000	Dana Transfer Umum-Dana Alokasi Umum		Persentase ketersediaan layanan urusan pemerintahan daerah	100 persen	100,000,000	
7	01	01	2.06	10	Penatausahaan Arsip Dinamis pada SKPD	Persentase ketersediaan layanan urusan pemerintahan daerah	Jumlah Dokumen Penatausahaan Arsip Dinamis pada SKPD	Presentase pemenuhan pelayanan umum kantor	Kab. Buton Utara, Kambowa, Kambowa	100 persen	2 Dokumen	100 persen	3,000,000	Dana Transfer Umum-Dana Alokasi Umum		Persentase ketersediaan layanan urusan pemerintahan daerah	100 persen	3,000,000	
<b>7</b>	<b>01</b>	<b>01</b>	<b>2.07</b>		<b>Pengadaan Barang Milik Daerah Penunjang Urusan Pemerintah Daerah</b>							<b>318,587,420</b>				<b>318,587,420</b>			
7	01	01	2.07	05	Pengadaan Mebel	Persentase ketersediaan layanan urusan pemerintahan daerah	Jumlah Paket Mebel yang Disediakan	Presentase pemenuhankebutuhan aset opd	Kab. Buton Utara, Kambowa, Kambowa	100 persen	15 Unit	100 persen	50,000,000	Dana Transfer Umum-Dana Alokasi Umum		Persentase ketersediaan layanan urusan pemerintahan daerah	100 persen	50,000,000	

**Program dan Kegiatan Perangkat Daerah  
Kabupaten Buton Utara  
Tahun 2023**

Unit Organisasi : 7.01.0.00.0.00.36.0000 Kecamatan Kambowa  
Sub Unit Organisasi : 7.01.0.00.0.00.36.0000 Kecamatan Kambowa

Kode	Kode	Kode	Kode	Kode	Kode	Kode	Indikator Kinerja			Rencana Tahun 2023					Catatan Penting	Prakiraan Maju Rencana Tahun 2024			
							Capaian Program	Keluaran Sub Kegiatan	Hasil Kegiatan	Lokasi Output Kegiatan	Target Capaian Kinerja			Pagu Indikatif (Rp.)		Sumber Dana	Target Capaian Kinerja		Kebutuhan Dana/ Pagu Indikatif (Rp.)
											Program	Keluaran Sub Kegiatan	Hasil Kegiatan				Tolok Ukur	Target	
7	01	01	2.07	06	Pengadaan Peralatan dan Mesin Lainnya	Persentase ketersediaan layanan urusan pemerintahan daerah	Jumlah Unit Peralatan dan Mesin Lainnya yang Disediakan	Presentase pemenuhankebutuhan aset opd	Kab. Buton Utara, Kambowa, Kambowa	100 persen	10 Unit	100 persen	100,000,000	Dana Transfer Umum-Dana Alokasi Umum	Persentase ketersediaan layanan urusan pemerintahan daerah	100 persen	100,000,000		
7	01	01	2.07	09	Pengadaan Gedung Kantor atau Bangunan Lainnya	Persentase ketersediaan layanan urusan pemerintahan daerah	Jumlah Unit Gedung Kantor atau Bangunan Lainnya yang Disediakan	Presentase pemenuhankebutuhan aset opd	Kab. Buton Utara, Kambowa, Kambowa	100 persen	1 Unit	100 persen	168,587,420	Dana Transfer Umum-Dana Alokasi Umum	Persentase ketersediaan layanan urusan pemerintahan daerah	100 persen	168,587,420		
<b>7</b>	<b>01</b>	<b>01</b>	<b>2.08</b>		<b>Penyediaan Jasa Penunjang Urusan Pemerintahan Daerah</b>								<b>158,800,000</b>				<b>158,800,000</b>		
7	01	01	2.08	01	Penyediaan Jasa Surat Menyurat	Persentase ketersediaan layanan urusan pemerintahan daerah	Jumlah Laporan Penyediaan Jasa Surat Menyurat	Presentase pemenuhan jasa kantor	Kab. Buton Utara, Kambowa, Kambowa	100 persen	1000 lembar	100 persen	10,000,000	Dana Transfer Umum-Dana Alokasi Umum	Persentase ketersediaan layanan urusan pemerintahan daerah	100 persen	10,000,000		
7	01	01	2.08	02	Penyediaan Jasa Komunikasi, Sumber Daya Air dan Listrik	Persentase ketersediaan layanan urusan pemerintahan daerah	Jumlah kali Penyediaan Jasa Komunikasi, Sumber Daya Air dan Listrik yang Disediakan	Presentase pemenuhan jasa kantor	Kab. Buton Utara, Kambowa, Kambowa	100 persen	48 kali	100 persen	20,000,000	Dana Transfer Umum-Dana Alokasi Umum	Persentase ketersediaan layanan urusan pemerintahan daerah	100 persen	20,000,000		
7	01	01	2.08	03	Penyediaan Jasa Peralatan dan Perlengkapan Kantor	Persentase ketersediaan layanan urusan pemerintahan daerah	Jumlah Laporan Penyediaan Jasa Peralatan dan Perlengkapan Kantor yang Disediakan	Presentase pemenuhan jasa kantor	Kab. Buton Utara, Kambowa, Kambowa	100 persen	2 Laporan	100 persen	10,000,000	Dana Transfer Umum-Dana Alokasi Umum	Persentase ketersediaan layanan urusan pemerintahan daerah	100 persen	10,000,000		
7	01	01	2.08	04	Penyediaan Jasa Pelayanan Umum Kantor	Persentase ketersediaan layanan urusan pemerintahan daerah	Jumlah Orang Penyediaan Jasa Pelayanan Umum Kantor yang Disediakan	Presentase pemenuhan jasa kantor	Kab. Buton Utara, Kambowa, Kambowa	100 persen	16 Orang	100 persen	118,800,000	Dana Transfer Umum-Dana Alokasi Umum	Persentase ketersediaan layanan urusan pemerintahan daerah	100 persen	118,800,000		
<b>7</b>	<b>01</b>	<b>01</b>	<b>2.09</b>		<b>Pemeliharaan Barang Milik Daerah Penunjang Urusan Pemerintahan Daerah</b>								<b>270,000,000</b>				<b>270,000,000</b>		
7	01	01	2.09	01	Penyediaan Jasa Pemeliharaan, Biaya Pemeliharaan, dan Pajak Kendaraan Perorangan Dinas atau Kendaraan Dinas Jabatan	Persentase ketersediaan layanan urusan pemerintahan daerah	Jumlah Kendaraan Perorangan Dinas atau Kendaraan Dinas Jabatan yang Dipelihara dan dibayarkan Pajaknya	Presentase barang milik daerah yang terpelhara	Kab. Buton Utara, Kambowa, Kambowa	100 persen	5 Unit	100 persen	100,000,000	Dana Transfer Umum-Dana Alokasi Umum	Persentase ketersediaan layanan urusan pemerintahan daerah	100 persen	100,000,000		
7	01	01	2.09	06	Pemeliharaan Peralatan dan Mesin Lainnya	Persentase ketersediaan layanan urusan pemerintahan daerah	Jumlah Peralatan dan Mesin Lainnya yang Dipelihara	Presentase barang milik daerah yang terpelhara	Kab. Buton Utara, Kambowa, Kambowa	100 persen	4 Unit	100 persen	50,000,000	Dana Transfer Umum-Dana Alokasi Umum	Persentase ketersediaan layanan urusan pemerintahan daerah	100 persen	50,000,000		
7	01	01	2.09	09	Pemeliharaan/Rehabilitasi Gedung Kantor dan Bangunan Lainnya	Persentase ketersediaan layanan urusan pemerintahan daerah	Jumlah Gedung Kantor dan Bangunan Lainnya yang Dipelihara/Direhabilitasi	Presentase barang milik daerah yang terpelhara	Kab. Buton Utara, Kambowa, Kambowa	100 persen	1 Unit	100 persen	70,000,000	Dana Transfer Umum-Dana Alokasi Umum	Persentase ketersediaan layanan urusan pemerintahan daerah	100 persen	70,000,000		

**Program dan Kegiatan Perangkat Daerah  
Kabupaten Buton Utara  
Tahun 2023**

Unit Organisasi : 7.01.0.00.0.00.36.0000 Kecamatan Kambowa  
Sub Unit Organisasi : 7.01.0.00.0.00.36.0000 Kecamatan Kambowa

Kode					Urusan/ Bidang Urusan/ Program/ Kegiatan/ Sub Kegiatan	Indikator Kinerja			Rencana Tahun 2023				Catatan Penting	Prakiraan Maju Rencana Tahun 2024				
						Capaian Program	Keluaran Sub Kegiatan	Hasil Kegiatan	Lokasi Output Kegiatan	Target Capaian Kinerja				Pagu Indikatif (Rp.)	Sumber Dana	Target Capaian Kinerja		Kebutuhan Dana/ Pagu Indikatif (Rp.)
										Program	Keluaran Sub Kegiatan	Hasil Kegiatan				Tolok Ukur	Target	
7	01	01	2.09	10	Pemeliharaan/Rehabilitasi Sarana dan Prasarana Gedung Kantor atau Bangunan Lainnya	Persentase ketersediaan layanan urusan pemerintahan daerah	Jumlah Sarana dan Prasarana Gedung Kantor atau Bangunan Lainnya yang Dipelihara/Direhabilitasi	Presentase barang milik daerah yang terpelhara	Kab. Buton Utara, Kambowa, Kambowa	100 persen	2 Unit	100 persen	50,000,000	Dana Transfer Umum-Dana Alokasi Umum	Persentase ketersediaan layanan urusan pemerintahan daerah	100 persen	50,000,000	
<b>PROGRAM PENYELENGGARAAN PEMERINTAHAN DAN PELAYANAN PUBLIK</b>									<b>25,000,000</b>							<b>25,000,000</b>		
<b>7 01 02 2.01 Koordinasi Penyelenggaraan Kegiatan Pemerintahan di Tingkat Kecamatan</b>									<b>12,500,000</b>							<b>12,500,000</b>		
7	01	02	2.01	02	Peningkatan Efektifitas Kegiatan Pemerintahan di Tingkat Kecamatan	penyelenggaraan kegiatan di tingkat kecamatan	Jumlah Dokumen Peningkatan Efektifitas Kegiatan Pemerintahan di Tingkat Kecamatan	kegiatan di tingkat kecamatan	Kab. Buton Utara, Kambowa, Kambowa	100 persen	20 Dokumen	100 persen	12,500,000	Dana Transfer Umum-Dana Alokasi Umum	penyelenggaraan kegiatan di tingkat kecamatan	100 persen	12,500,000	
<b>7 01 02 2.04 Pelaksanaan Urusan Pemerintahan yang Dilimpahkan kepada Camat</b>									<b>12,500,000</b>							<b>12,500,000</b>		
7	01	02	2.04	03	Pelaksanaan Urusan Pemerintahan yang Terkait dengan Kewenangan Lain yang Dilimpahkan	Pemerintahan yang dilimpahkan kepada camat	Jumlah Laporan Pelaksanaan Kewenangan Lain yang Dilimpahkan	Pemerintahan yang di limpahkan kepada camat	Kab. Buton Utara, Kambowa, Kambowa	100 persen	30 Laporan	100 persen	12,500,000	Dana Transfer Umum-Dana Alokasi Umum	Pemerintahan yang dilimpahkan kepada camat	100 persen	12,500,000	
<b>7 01 03 PROGRAM PEMBERDAYAAN MASYARAKAT DESA DAN KELURAHAN</b>									<b>133,000,000</b>							<b>133,000,000</b>		
<b>7 01 03 2.01 Koordinasi Kegiatan Pemberdayaan Desa</b>									<b>15,000,000</b>							<b>15,000,000</b>		
7	01	03	2.01	03	Peningkatan Efektifitas Kegiatan Pemberdayaan Masyarakat di Wilayah Kecamatan	Persentase pemberdayaan masyarakat desa dan kelurahan	Jumlah Laporan Peningkatan Efektivitas Kegiatan Pemberdayaan Masyarakat di Wilayah Kecamatan	Presentase meningkatnya pemberdayaan masyarakat desa	Kab. Buton Utara, Kambowa, Kambowa	100 persen	4 Laporan	100 persen	15,000,000	Dana Transfer Umum-Dana Alokasi Umum	Persentase pemberdayaan masyarakat desa dan kelurahan	100 persen	15,000,000	
<b>7 01 03 2.02 Kegiatan Pemberdayaan Kelurahan</b>									<b>113,000,000</b>							<b>113,000,000</b>		
7	01	03	2.02	01	Peningkatan Partisipasi Masyarakat dalam Forum Musyawarah Perencanaan Pembangunan di Kelurahan	Persentase pemberdayaan masyarakat desa dan kelurahan	Jumlah Lembaga Kemasyarakatan yang Berpartisipasi dalam Forum Musyawarah Perencanaan Pembangunan di Kelurahan	presentase kegiatan masyarakat kelurahan	Kab. Buton Utara, Kambowa, Kambowa	100 persen	1 Lembaga Kemasyarakatan	100 persen	3,000,000	Dana Transfer Umum-Dana Alokasi Umum	Persentase pemberdayaan masyarakat desa dan kelurahan	100 persen	3,000,000	
7	01	03	2.02	02	Pembangunan Sarana dan Prasarana Kelurahan	Persentase pemberdayaan masyarakat desa dan kelurahan	Jumlah Sarana dan Prasarana Kelurahan yang Terbangun	presentase kegiatan masyarakat kelurahan	Kab. Buton Utara, Kambowa, Kambowa	100 persen	1 Unit	100 persen	100,000,000	Dana Transfer Umum-Dana Alokasi Umum	Persentase pemberdayaan masyarakat desa dan kelurahan	100 persen	100,000,000	
7	01	03	2.02	03	Pemberdayaan Masyarakat di Kelurahan	Persentase pemberdayaan masyarakat desa dan kelurahan	Jumlah Pokmas dan Ormas yang Melaksanakan Pemberdayaan Masyarakat di Kelurahan	presentase kegiatan masyarakat kelurahan	Kab. Buton Utara, Kambowa, Kambowa	100 persen	15 Pokmas / Ormas	100 persen	10,000,000	Dana Transfer Umum-Dana Alokasi Umum	Persentase pemberdayaan masyarakat desa dan kelurahan	100 persen	10,000,000	
<b>7 01 03 2.03 Pemberdayaan Lembaga Kemasyarakatan Tingkat Kecamatan</b>									<b>5,000,000</b>							<b>5,000,000</b>		
7	01	03	2.03	01	Penyelenggaraan Lembaga Kemasyarakatan	Persentase pemberdayaan masyarakat desa dan kelurahan	Jumlah Lembaga Kemasyarakatan yang Diselenggarakan	presentase pemberdayaan masyarakat tingkat kecamatan	Kab. Buton Utara, Kambowa, Kambowa	100 persen	2 Lembaga Kemasyarakatan	100 persen	5,000,000	Dana Transfer Umum-Dana Alokasi Umum	Persentase pemberdayaan masyarakat desa dan kelurahan	100 persen	5,000,000	
<b>7 01 04 PROGRAM KOORDINASI KETENTRAMAN DAN KETERTIBAN UMUM</b>									<b>61,000,000</b>							<b>61,000,000</b>		
<b>7 01 04 2.01 Koordinasi Upaya Penyelenggaraan Ketenteraman dan Ketertiban Umum</b>									<b>60,000,000</b>							<b>60,000,000</b>		

**Program dan Kegiatan Perangkat Daerah  
Kabupaten Buton Utara  
Tahun 2023**

Unit Organisasi : 7.01.0.00.0.00.36.0000 Kecamatan Kambowa  
Sub Unit Organisasi : 7.01.0.00.0.00.36.0000 Kecamatan Kambowa

Kode	Urusan/ Bidang Urusan/ Program/ Kegiatan/ Sub Kegiatan	Indikator Kinerja			Rencana Tahun 2023					Catatan Penting	Prakiraan Maju Rencana Tahun 2024				
		Capaian Program	Keluaran Sub Kegiatan	Hasil Kegiatan	Lokasi Output Kegiatan	Target Capaian Kinerja			Pagu Indikatif (Rp.)		Sumber Dana	Target Capaian Kinerja		Kebutuhan Dana/ Pagu Indikatif (Rp.)	
						Program	Keluaran Sub Kegiatan	Hasil Kegiatan				Tolok Ukur	Target		
7 01 04 2.01 02	Harmonisasi Hubungan dengan Tokoh Agama dan Tokoh Masyarakat	Ketentraman dan ketertiban umum	Jumlah Laporan Pelaksanaan Harmonisasi Hubungan dengan Tokoh Agama dan Tokoh Masyarakat	Ketentraman dan ketertiban umum	Kab. Buton Utara, Kambowa, Kambowa	100 persen	30 Laporan	100 persen	60,000,000	Dana Transfer Umum-Dana Alokasi Umum		Ketentraman dan ketertiban umum	100 persen	60,000,000	
<b>7 01 04 2.02</b>	<b>Koordinasi Penerapan dan Penegakan Peraturan Daerah dan Peraturan Kepala Daerah</b>							<b>1,000,000</b>						<b>1,000,000</b>	
7 01 04 2.02 01	Koordinasi/Sinergi dengan Perangkat Daerah yang Tugas dan Fungsinya di Bidang Penegakan Peraturan Perundang-Undangan dan/atau Kepolisian Negara Republik Indonesia	Peraturan Daerah dan Peraturan kepala daerah	Jumlah Laporan Koordinasi/Sinergi dengan Perangkat Daerah yang Tugas dan Fungsinya di Bidang Penegakan Peraturan Perundang-Undangan dan/atau Kepolisian Negara Republik Indonesia	Penegakan peraturan Daerah	Kab. Buton Utara, Kambowa, Kambowa	100 persen	2 Laporan	100 persen	1,000,000	Dana Transfer Umum-Dana Alokasi Umum		Peraturan Daerah dan Peraturan kepala daerah	100 persen	1,000,000	
<b>7 01 05</b>	<b>PROGRAM PENYELENGGARAAN URUSAN PEMERINTAHAN UMUM</b>							<b>163,000,000</b>						<b>163,000,000</b>	
<b>7 01 05 2.01</b>	<b>Penyelenggaraan Urusan Pemerintahan Umum Sesuai Penugasan Kepala Daerah</b>							<b>163,000,000</b>							<b>163,000,000</b>
7 01 05 2.01 03	Pembinaan Persatuan dan Kesatuan Bangsa	Persentase penyelenggaraan urusan Pemerintahan umum	Jumlah Orang yang Mengikuti Pembinaan Persatuan dan Kesatuan Bangsa	presentase penyelenggaraan pemerintah umum sesuai penugasan kepala daerah	Kab. Buton Utara, Kambowa, Kambowa	100 persen	20 Orang	100 persen	15,000,000	Dana Transfer Umum-Dana Alokasi Umum		Persentase penyelenggaraan urusan Pemerintahan umum	100 persen	15,000,000	
7 01 05 2.01 04	Pembinaan Kerukunan Antar Suku dan Intra Suku, Umat Beragama, Ras, dan Golongan Lainnya Guna Mewujudkan Stabilitas Keamanan Lokal, Regional, dan Nasional	Persentase penyelenggaraan urusan Pemerintahan umum	Jumlah Orang yang Mengikuti Pembinaan Kerukunan Antar Suku dan Intra Suku, Umat Beragama, Ras, dan Golongan Lainnya Guna Mewujudkan Stabilitas Keamanan Lokal, Regional, dan Nasional	presentase penyelenggaraan pemerintah umum sesuai penugasan kepala daerah	Kab. Buton Utara, Kambowa, Kambowa	100 persen	20 Orang	100 persen	148,000,000	Dana Transfer Umum-Dana Alokasi Umum		Persentase penyelenggaraan urusan Pemerintahan umum	100 persen	148,000,000	
<b>7 01 06</b>	<b>PROGRAM PEMBINAAN DAN PENGAWASAN PEMERINTAHAN DESA</b>							<b>37,500,000</b>						<b>37,500,000</b>	
<b>7 01 06 2.01</b>	<b>Fasilitasi, Rekomendasi dan Koordinasi Pembinaan dan Pengawasan Pemerintahan Desa</b>							<b>37,500,000</b>							<b>37,500,000</b>
7 01 06 2.01 03	Fasilitasi Pengelolaan Keuangan Desa dan Pendayagunaan Aset Desa	pembinaan dan pengawasan pemerintah desa	Jumlah Dokumen yang Difasilitasi dalam rangka Pengelolaan Keuangan Desa dan Pendayagunaan Aset Desa	tercapainya kegiatan peemerintah desa	Kab. Buton Utara, Kambowa, Kambowa	100 persen	4 Dokumen	100 persen	2,000,000	Dana Transfer Umum-Dana Alokasi Umum		pembinaan dan pengawasan pemerintah desa	100 persen	2,000,000	
7 01 06 2.01 04	Fasilitasi Penerapan dan Penegakan Peraturan Perundang-Undangan	pembinaan dan pengawasan pemerintah desa	Jumlah Laporan Fasilitasi dalam rangka Penerapan dan Penegakan Peraturan Perundang-Undangan	tercapainya kegiatan peemerintah desa	Kab. Buton Utara, Kambowa, Kambowa	100 persen	12 Laporan	100 persen	10,000,000	Dana Transfer Umum-Dana Alokasi Umum		pembinaan dan pengawasan pemerintah desa	100 persen	10,000,000	
7 01 06 2.01 08	Rekomendasi Pengangkatan dan Pemberhentian Perangkat Desa	pembinaan dan pengawasan pemerintah desa	Jumlah Dokumen Rekomendasi Pengangkatan dan Pemberhentian Perangkat Desa	tercapainya kegiatan peemerintah desa	Kab. Buton Utara, Kambowa, Kambowa	100 persen	6 Dokumen	100 persen	5,000,000	Dana Transfer Umum-Dana Alokasi Umum		pembinaan dan pengawasan pemerintah desa	100 persen	5,000,000	

**Program dan Kegiatan Perangkat Daerah  
Kabupaten Buton Utara  
Tahun 2023**

Unit Organisasi : 7.01.0.00.0.00.36.0000 Kecamatan Kambowa  
Sub Unit Organisasi : 7.01.0.00.0.00.36.0000 Kecamatan Kambowa

Kode	Urusan/ Bidang Urusan/ Program/ Kegiatan/ Sub Kegiatan	Indikator Kinerja			Rencana Tahun 2023					Catatan Penting	Prakiraan Maju Rencana Tahun 2024			
		Capaian Program	Keluaran Sub Kegiatan	Hasil Kegiatan	Lokasi Output Kegiatan	Target Capaian Kinerja			Pagu Indikatif (Rp.)		Sumber Dana	Target Capaian Kinerja		Kebutuhan Dana/ Pagu Indikatif (Rp.)
						Program	Keluaran Sub Kegiatan	Hasil Kegiatan				Tolok Ukur	Target	
7 01 06 2.01 09	Fasilitasi Sinkronisasi Perencanaan Pembangunan Daerah dengan Pembangunan Desa	pembinaan dan pengawasan pemerintah desa	Jumlah Dokumen Sinkronisasi Perencanaan Pembangunan Daerah dengan Pembangunan Desa	tercapainya kegiatan peemerintah desa	Kab. Buton Utara, Kambowa, Kambowa	100 persen	4 Dokumen	100 persen	2,000,000	Dana Transfer Umum-Dana Alokasi Umum		pembinaan dan pengawasan pemerintah desa	100 persen	2,000,000
7 01 06 2.01 11	Fasilitasi Penyelenggaraan Ketenteraman dan Ketertiban Umum	pembinaan dan pengawasan pemerintah desa	Jumlah Dokumen Fasilitasi dalam rangka Penyelenggaraan Ketenteraman dan Ketertiban Umum	tercapainya kegiatan peemerintah desa	Kab. Buton Utara, Kambowa, Kambowa	100 persen	6 Dokumen	100 persen	4,000,000	Dana Transfer Umum-Dana Alokasi Umum		pembinaan dan pengawasan pemerintah desa	100 persen	4,000,000
7 01 06 2.01 13	Fasilitasi Penyusunan Perencanaan Pembangunan Partisipatif	pembinaan dan pengawasan pemerintah desa	Jumlah Dokumen Fasilitasi dalam rangka Perencanaan Pembangunan Partisipatif	tercapainya kegiatan peemerintah desa	Kab. Buton Utara, Kambowa, Kambowa	100 persen	4 Dokumen	100 persen	2,000,000	Dana Transfer Umum-Dana Alokasi Umum		pembinaan dan pengawasan pemerintah desa	100 persen	2,000,000
7 01 06 2.01 18	Koordinasi Pelaksanaan Pembangunan Kawasan Perdesaan di Wilayah Kecamatan	pembinaan dan pengawasan pemerintah desa	Jumlah Laporan Hasil Koordinasi Pelaksanaan Pembangunan Kawasan Perdesaan di Wilayah Kecamatan	tercapainya kegiatan peemerintah desa	Kab. Buton Utara, Kambowa, Kambowa	100 persen	35 Laporan	100 persen	12,500,000	Dana Transfer Umum-Dana Alokasi Umum		pembinaan dan pengawasan pemerintah desa	100 persen	12,500,000
<b>TOTAL</b>									<b>3,415,887,420</b>					<b>3,415,887,420</b>



**Program dan Kegiatan Perangkat Daerah  
Kabupaten Buton Utara  
Tahun 2023**

Unit Organisasi : 7.01.0.00.0.00.37.0000 Kecamatan Wakorumba Utara  
Sub Unit Organisasi : 7.01.0.00.0.00.37.0000 Kecamatan Wakorumba Utara

Kode	Urusan/ Bidang Urusan/ Program/ Kegiatan/ Sub Kegiatan	Indikator Kinerja			Rencana Tahun 2023					Catatan Penting	Prakiraan Maju Rencana Tahun 2024						
		Capaian Program	Keluaran Sub Kegiatan	Hasil Kegiatan	Lokasi Output Kegiatan	Target Capaian Kinerja			Pagu Indikatif (Rp.)		Sumber Dana	Target Capaian Kinerja		Kebutuhan Dana/ Pagu Indikatif (Rp.)			
						Program	Keluaran Sub Kegiatan	Hasil Kegiatan				Tolok Ukur	Target				
7		<b>UNSUR KEWILAYAHAN</b>															
7	01	<b>KECAMATAN</b>										2,476,697,565		2,476,797,565			
7	01	01	<b>PROGRAM PENUNJANG URUSAN PEMERINTAHAN DAERAH KABUPATEN/KOTA</b>										2,219,597,565		2,219,597,565		
7	01	01	2.01	<b>Perencanaan, Penganggaran, dan Evaluasi Kinerja Perangkat Daerah</b>										11,424,000		11,424,000	
7	01	01	2.01	01	Penyusunan Dokumen Perencanaan Perangkat Daerah	Persentase ketersediaan layanan urusan pemerintahan daerah	Jumlah Dokumen Perencanaan Perangkat Daerah	Persentase Jumlah Dokumen Perencanaan, Penganggaran dan Evaluasi Kinerja Perangkat Daerah	Kab. Buton Utara, Wakorumba Utara, Semua Kelurahan	100 persen	1 Dokumen	100 Persen	1,872,000	Dana Transfer Umum-Dana Alokasi Umum	Persentase ketersediaan layanan urusan pemerintahan daerah	100 persen	1,872,000
7	01	01	2.01	02	Koordinasi dan Penyusunan Dokumen RKA-SKPD	Persentase ketersediaan layanan urusan pemerintahan daerah	Jumlah Dokumen RKA- SKPD dan Laporan Hasil Koordinasi Penyusunan Dokumen RKA-SKPD	Persentase Jumlah Dokumen Perencanaan, Penganggaran dan Evaluasi Kinerja Perangkat Daerah	Kab. Buton Utara, Wakorumba Utara, Semua Kelurahan	100 persen	1 Dokumen	100 Persen	1,872,000	Dana Transfer Umum-Dana Alokasi Umum	Persentase ketersediaan layanan urusan pemerintahan daerah	100 persen	1,872,000
7	01	01	2.01	03	Koordinasi dan Penyusunan Dokumen Perubahan RKA- SKPD	Persentase ketersediaan layanan urusan pemerintahan daerah	Jumlah Dokumen Perubahan RKA-SKPD dan Laporan Hasil Koordinasi Penyusunan Dokumen Perubahan RKA-SKPD	Persentase Jumlah Dokumen Perencanaan, Penganggaran dan Evaluasi Kinerja Perangkat Daerah	Kab. Buton Utara, Wakorumba Utara, Semua Kelurahan	100 persen	1 Dokumen	100 Persen	1,872,000	Dana Transfer Umum-Dana Alokasi Umum	Persentase ketersediaan layanan urusan pemerintahan daerah	100 persen	1,872,000
7	01	01	2.01	04	Koordinasi dan Penyusunan DPA-SKPD	Persentase ketersediaan layanan urusan pemerintahan daerah	Jumlah Dokumen DPA- SKPD dan Laporan Hasil Koordinasi Penyusunan Dokumen DPA-SKPD	Persentase Jumlah Dokumen Perencanaan, Penganggaran dan Evaluasi Kinerja Perangkat Daerah		100 persen	1 Dokumen	100 Persen	1,872,000	Dana Transfer Umum-Dana Alokasi Umum	Persentase ketersediaan layanan urusan pemerintahan daerah	100 persen	1,872,000
7	01	01	2.01	05	Koordinasi dan Penyusunan Perubahan DPA- SKPD	Persentase ketersediaan layanan urusan pemerintahan daerah	Jumlah Dokumen Perubahan DPA-SKPD dan Laporan Hasil Koordinasi Penyusunan Dokumen Perubahan DPA-SKPD	Persentase Jumlah Dokumen Perencanaan, Penganggaran dan Evaluasi Kinerja Perangkat Daerah	Kab. Buton Utara, Wakorumba Utara, Semua Kelurahan	100 persen	1 Dokumen	100 Persen	1,872,000	Dana Transfer Umum-Dana Alokasi Umum	Persentase ketersediaan layanan urusan pemerintahan daerah	100 persen	1,872,000
7	01	01	2.01	06	Koordinasi dan Penyusunan Laporan Capaian Kinerja dan Ikhtisar Realisasi Kinerja SKPD	Persentase ketersediaan layanan urusan pemerintahan daerah	Jumlah Laporan Capaian Kinerja dan Ikhtisar Realisasi Kinerja SKPD dan Laporan Hasil Koordinasi Penyusunan Laporan Capaian Kinerja dan Ikhtisar Realisasi Kinerja SKPD	Persentase Jumlah Dokumen Perencanaan, Penganggaran dan Evaluasi Kinerja Perangkat Daerah	Kab. Buton Utara, Wakorumba Utara, Semua Kelurahan	100 persen	1 Laporan	100 Persen	2,064,000	Dana Transfer Umum-Dana Alokasi Umum	Persentase ketersediaan layanan urusan pemerintahan daerah	100 persen	2,064,000
7	01	01	2.02	<b>Administrasi Keuangan Perangkat Daerah</b>										1,685,664,565		1,685,664,565	
7	01	01	2.02	01	Penyediaan Gaji dan Tunjangan ASN	Persentase ketersediaan layanan urusan pemerintahan daerah	Jumlah Orang yang Menerima Gaji dan Tunjangan ASN	Persentase Terlaksananya Administrasi Keuangan Perangkat Daerah	Kab. Buton Utara, Wakorumba Utara, Semua Kelurahan	100 persen	14 Orang/bulan	100 Persen	1,661,184,565	Dana Transfer Umum-Dana Alokasi Umum	Persentase ketersediaan layanan urusan pemerintahan daerah	100 persen	1,661,184,565
7	01	01	2.02	02	Penyediaan Administrasi Pelaksanaan Tugas ASN	Persentase ketersediaan layanan urusan pemerintahan daerah	Jumlah ASN Hasil Penyediaan Administrasi Pelaksanaan Tugas ASN Jumlah Dokumen Hasil Penyediaan Administrasi Pelaksanaan Tugas ASN	Persentase Terlaksananya Administrasi Keuangan Perangkat Daerah	Kab. Buton Utara, Wakorumba Utara, Semua Kelurahan	100 persen	3 Orang 0 Dokumen	100 Persen	17,640,000	Dana Transfer Umum-Dana Alokasi Umum	Persentase ketersediaan layanan urusan pemerintahan daerah	100 persen	17,640,000





**Program dan Kegiatan Perangkat Daerah  
Kabupaten Buton Utara  
Tahun 2023**

Unit Organisasi : 7.01.0.00.0.00.37.0000 Kecamatan Wakorumba Utara  
Sub Unit Organisasi : 7.01.0.00.0.00.37.0000 Kecamatan Wakorumba Utara

Kode	Urusan/ Bidang Urusan/ Program/ Kegiatan/ Sub Kegiatan	Indikator Kinerja			Rencana Tahun 2023					Catatan Penting	Prakiraan Maju Rencana Tahun 2024			
		Capaian Program	Keluaran Sub Kegiatan	Hasil Kegiatan	Lokasi Output Kegiatan	Target Capaian Kinerja			Pagu Indikatif (Rp.)		Sumber Dana	Target Capaian Kinerja		Kebutuhan Dana/ Pagu Indikatif (Rp.)
						Program	Keluaran Sub Kegiatan	Hasil Kegiatan				Tolok Ukur	Target	
7 01 01 2.08 04	Penyediaan Jasa Pelayanan Umum Kantor	Persentase ketersediaan layanan urusan pemerintahan daerah	Jumlah Laporan Penyediaan Jasa Pelayanan Umum Kantor yang Disediakan	Persentase Terpenuhinya Jasa Penunjang Urusan Pemerintah Daerah	Kab. Buton Utara, Wakorumba Utara, Semua Kelurahan	100 persen	1 Laporan	100 Persen	85,118,000	Dana Transfer Umum-Dana Alokasi Umum		Persentase ketersediaan layanan urusan pemerintahan daerah	100 persen	85,118,000
<b>7 01 01 2.09</b>	<b>Pemeliharaan Barang Milik Daerah Penunjang Urusan Pemerintahan Daerah</b>								<b>54,922,000</b>					<b>54,922,000</b>
7 01 01 2.09 01	Penyediaan Jasa Pemeliharaan, Biaya Pemeliharaan, dan Pajak Kendaraan Perorangan Dinas atau Kendaraan Dinas Jabatan	Persentase ketersediaan layanan urusan pemerintahan daerah	Jumlah Kendaraan Perorangan Dinas atau Kendaraan Dinas Jabatan yang Dipelihara dan Dibayarkan Pajaknya	Persentase Ketercapaian Administrasi Pelayanan Umum Perangkat Daerah	Kab. Buton Utara, Wakorumba Utara, Semua Kelurahan	100 persen	5 Unit	100 Persen	28,856,000	Dana Transfer Umum-Dana Alokasi Umum		Persentase ketersediaan layanan urusan pemerintahan daerah	100 persen	28,856,000
7 01 01 2.09 06	Pemeliharaan Peralatan dan Mesin Lainnya	Persentase ketersediaan layanan urusan pemerintahan daerah	Jumlah Peralatan dan Mesin Lainnya yang Dipelihara Jumlah Peralatan dan Mesin Lainnya yang Dipelihara	Persentase Ketercapaian Administrasi Pelayanan Umum Perangkat Daerah	Kab. Buton Utara, Wakorumba Utara, Semua Kelurahan	100 persen	2 Unit 5 Unit	100 Persen	700,000	Dana Transfer Umum-Dana Alokasi Umum		Persentase ketersediaan layanan urusan pemerintahan daerah	100 persen	700,000
7 01 01 2.09 09	Pemeliharaan/Rehabilitasi Gedung Kantor dan Bangunan Lainnya	Persentase ketersediaan layanan urusan pemerintahan daerah	Jumlah Gedung Kantor dan Bangunan Lainnya yang Dipelihara/Direhabilitasi	Persentase Ketercapaian Administrasi Pelayanan Umum Perangkat Daerah	Kab. Buton Utara, Wakorumba Utara, Semua Kelurahan	100 persen	4 Unit	100 Persen	25,366,000	Dana Transfer Umum-Dana Alokasi Umum		Persentase ketersediaan layanan urusan pemerintahan daerah	100 persen	25,366,000
<b>7 01 02</b>	<b>PROGRAM PENYELENGGARAAN PEMERINTAHAN DAN PELAYANAN PUBLIK</b>								<b>150,000,000</b>					<b>150,000,000</b>
<b>7 01 02 2.01</b>	<b>Koordinasi Penyelenggaraan Kegiatan Pemerintahan di Tingkat Kecamatan</b>								<b>150,000,000</b>					<b>150,000,000</b>
7 01 02 2.01 02	Peningkatan Efektifitas Kegiatan Pemerintahan di Tingkat Kecamatan	Presentase penyelenggaraan pemerintahan publik	Jumlah Kegiatan Peningkatan Efektifitas Kegiatan Pemerintahan di Tingkat Kecamatan	Persentase Penyelenggaraan Kegiatan Pemerintahan di Tingkat Kecamatan	Kab. Buton Utara, Wakorumba Utara, Semua Kelurahan	100 persen	3 Kegiatan	100 Persen	150,000,000	Dana Transfer Umum-Dana Alokasi Umum		Presentase penyelenggaraan pemerintahan publik	100 persen	150,000,000
<b>7 01 03</b>	<b>PROGRAM PEMBERDAYAAN MASYARAKAT DESA DAN KELURAHAN</b>								<b>12,600,000</b>					<b>12,600,000</b>
<b>7 01 03 2.01</b>	<b>Koordinasi Kegiatan Pemberdayaan Desa</b>								<b>12,600,000</b>					<b>12,600,000</b>
7 01 03 2.01 01	Peningkatan Partisipasi Masyarakat dalam Forum Musyawarah Perencanaan Pembangunan di Desa	Persentase pemberdayaan masyarakat desa dan kelurahan	Jumlah Masyarakatan yang Berpartisipasi dalam Forum Musyawarah Perencanaan Pembangunan di Desa	Persentase Meningkatnya Pemberdayaan Masyarakat Desa	Kab. Buton Utara, Wakorumba Utara, Semua Kelurahan	100 persen	300 Orang	100 Persen	12,600,000	Dana Transfer Umum-Dana Alokasi Umum		Persentase pemberdayaan masyarakat desa dan kelurahan	100 persen	12,600,000
<b>7 01 04</b>	<b>PROGRAM KOORDINASI KETENTERAMAN DAN KETERTIBAN UMUM</b>								<b>6,500,000</b>					<b>6,600,000</b>
<b>7 01 04 2.01</b>	<b>Koordinasi Upaya Penyelenggaraan Ketenteraman dan Ketertiban Umum</b>								<b>500,000</b>					<b>600,000</b>
7 01 04 2.01 01	Sinergitas dengan Kepolisian Negara Republik Indonesia, Tentara Nasional Indonesia dan Instansi Vertikal di Wilayah Kecamatan	Persentase koordinasi ketenteraman dan ketertiban umum	Jumlah Jenis	Persentase Koordinasi Upaya Penyelenggaraan Ketenteraman dan Ketertiban Umum	Kab. Buton Utara, Wakorumba Utara, Semua Kelurahan	100 persen	2 Jenis	100 Persen	500,000	Dana Transfer Umum-Dana Alokasi Umum		Persentase koordinasi ketenteraman dan ketertiban umum	100 persen	600,000
<b>7 01 04 7.03</b>	<b>Koordinasi Upaya Penyelenggaraan Ketenteraman dan Ketertiban Umum</b>								<b>6,000,000</b>					<b>6,000,000</b>

**Program dan Kegiatan Perangkat Daerah  
Kabupaten Buton Utara  
Tahun 2023**

Unit Organisasi : 7.01.0.00.0.00.37.0000 Kecamatan Wakorumba Utara  
Sub Unit Organisasi : 7.01.0.00.0.00.37.0000 Kecamatan Wakorumba Utara

Kode	Urusan/ Bidang Urusan/ Program/ Kegiatan/ Sub Kegiatan	Indikator Kinerja			Rencana Tahun 2023					Catatan Penting	Prakiraan Maju Rencana Tahun 2024			
		Capaian Program	Keluaran Sub Kegiatan	Hasil Kegiatan	Lokasi Output Kegiatan	Target Capaian Kinerja			Pagu Indikatif (Rp.)		Sumber Dana	Target Capaian Kinerja		Kebutuhan Dana/ Pagu Indikatif (Rp.)
						Program	Keluaran Sub Kegiatan	Hasil Kegiatan				Tolok Ukur	Target	
7 01 04 7.03 02	Harmonisasi Hubungan dengan Tokoh Agama dan Tokoh Masyarakat	Persentase koordinasi ketentraman dan ketertiban umum	Jumlah Honorarium yang dibayarkan	Persentase Koordinasi Ketentraman dan Ketertiban Umum	Kab. Buton Utara, Wakorumba Utara, Semua Kelurahan	100 persen	12 bulan	100 Persen	6,000,000	Dana Transfer Umum-Dana Alokasi Umum		Persentase koordinasi ketentraman dan ketertiban umum	100 persen	6,000,000
<b>7 01 05</b>	<b>PROGRAM PENYELENGGARAAN URUSAN PEMERINTAHAN UMUM</b>								<b>73,000,000</b>					<b>73,000,000</b>
<b>7 01 05 2.01</b>	<b>Penyelenggaraan Urusan Pemerintahan Umum Sesuai Penugasan Kepala Daerah</b>								<b>73,000,000</b>					<b>73,000,000</b>
7 01 05 2.01 03	Pembinaan Persatuan dan Kesatuan Bangsa	Persentase penyelenggaraan urusan Pemerintahan umum	Jumlah Orang yang Mengikuti Pembinaan Persatuan dan Kesatuan Bangsa	Persentase Penyelenggaraan Urusan Pemerintah Umum sesuai Penugasan Kepala Daerah	Kab. Buton Utara, Wakorumba Utara, Semua Kelurahan	100 persen	80 Orang	100 Persen	73,000,000	Dana Transfer Umum-Dana Alokasi Umum		Persentase penyelenggaraan urusan Pemerintahan umum	100 persen	73,000,000
<b>7 01 06</b>	<b>PROGRAM PEMBINAAN DAN PENGAWASAN PEMERINTAHAN DESA</b>								<b>15,000,000</b>					<b>15,000,000</b>
<b>7 01 06 2.01</b>	<b>Fasilitasi, Rekomendasi dan Koordinasi Pembinaan dan Pengawasan Pemerintahan Desa</b>								<b>15,000,000</b>					<b>15,000,000</b>
7 01 06 2.01 13	Fasilitasi Penyusunan Perencanaan Pembangunan Partisipatif		Jumlah Dokumen Fasilitasi dalam rangka Perencanaan Pembangunan Partisipatif				1 Dokumen		15,000,000	Dana Transfer Umum-Dana Alokasi Umum				15,000,000
<b>TOTAL</b>									<b>2,476,697,565</b>					<b>2,476,797,565</b>

**Program dan Kegiatan Perangkat Daerah  
Kabupaten Buton Utara  
Tahun 2023**

Unit Organisasi : 8.01.0.00.0.00.38.0000 Badan Kesatuan Bangsa dan Politik  
Sub Unit Organisasi : 8.01.0.00.0.00.38.0000 Badan Kesatuan Bangsa dan Politik

Kode	Urusan/ Bidang Urusan/ Program/ Kegiatan/ Sub Kegiatan	Indikator Kinerja			Rencana Tahun 2023					Catatan Penting	Prakiraan Maju Rencana Tahun 2024							
		Capaian Program	Keluaran Sub Kegiatan	Hasil Kegiatan	Lokasi Output Kegiatan	Target Capaian Kinerja			Pagu Indikatif (Rp.)		Sumber Dana	Target Capaian Kinerja		Kebutuhan Dana/ Pagu Indikatif (Rp.)				
						Program	Keluaran Sub Kegiatan	Hasil Kegiatan				Tolok Ukur	Target					
<b>8</b>		<b>UNSUR PEMERINTAHAN UMUM</b>																
<b>8</b>	<b>01</b>	<b>KESATUAN BANGSA DAN POLITIK</b>										<b>7,617,040,885</b>		<b>0</b>				
<b>8</b>	<b>01</b>	<b>01</b>	<b>PROGRAM PENUNJANG URUSAN PEMERINTAHAN DAERAH KABUPATEN/KOTA</b>										<b>4,649,454,935</b>		<b>0</b>			
<b>8</b>	<b>01</b>	<b>01</b>	<b>2.01</b>	<b>Perencanaan, Penganggaran, dan Evaluasi Kinerja Perangkat Daerah</b>										<b>26,060,000</b>		<b>0</b>		
8	01	01	2.01	01	Penyusunan Dokumen Perencanaan Perangkat Daerah	Persentase ketersediaan layanan urusan pemerintahan daerah	Jumlah Dokumen Perencanaan Perangkat Daerah	Persentase perencanaan penganggaran dan Evaluasi yang terlaksana		100 persen	2 Dokumen	100 Persen	4,000,000	Dana Transfer Umum-Dana Alokasi Umum		Persentase ketersediaan layanan urusan pemerintahan daerah	100 persen	0
8	01	01	2.01	02	Koordinasi dan Penyusunan Dokumen RKA-SKPD	Persentase ketersediaan layanan urusan pemerintahan daerah	Jumlah Dokumen RKA-SKPD dan Laporan Hasil Koordinasi Penyusunan Dokumen RKA-SKPD	Persentase perencanaan penganggaran dan Evaluasi yang terlaksana		100 persen	1 Dokumen	100 Persen	3,000,000	Dana Transfer Umum-Dana Alokasi Umum		Persentase ketersediaan layanan urusan pemerintahan daerah	100 persen	0
8	01	01	2.01	03	Koordinasi dan Penyusunan Dokumen Perubahan RKA-SKPD	Persentase ketersediaan layanan urusan pemerintahan daerah	Jumlah Dokumen Perubahan RKA-SKPD dan Laporan Hasil Koordinasi Penyusunan Dokumen Perubahan RKA-SKPD	Persentase perencanaan penganggaran dan Evaluasi yang terlaksana		100 persen	1 Dokumen	100 Persen	3,000,000	Dana Transfer Umum-Dana Alokasi Umum		Persentase ketersediaan layanan urusan pemerintahan daerah	100 persen	0
8	01	01	2.01	04	Koordinasi dan Penyusunan DPA-SKPD	Persentase ketersediaan layanan urusan pemerintahan daerah	Jumlah Dokumen DPA-SKPD dan Laporan Hasil Koordinasi Penyusunan Dokumen DPA-SKPD	Persentase perencanaan penganggaran dan Evaluasi yang terlaksana		100 persen	1 Dokumen	100 Persen	500,000	Dana Transfer Umum-Dana Alokasi Umum		Persentase ketersediaan layanan urusan pemerintahan daerah	100 persen	0
8	01	01	2.01	05	Koordinasi dan Penyusunan Perubahan DPA- SKPD	Persentase ketersediaan layanan urusan pemerintahan daerah	Jumlah Dokumen Perubahan DPA-SKPD dan Laporan Hasil Koordinasi Penyusunan Dokumen Perubahan DPA-SKPD	Persentase perencanaan penganggaran dan Evaluasi yang terlaksana		100 persen	1 Dokumen	100 Persen	500,000	Dana Transfer Umum-Dana Alokasi Umum		Persentase ketersediaan layanan urusan pemerintahan daerah	100 persen	0
8	01	01	2.01	06	Koordinasi dan Penyusunan Laporan Capaian Kinerja dan Ikhtisar Realisasi Kinerja SKPD	Persentase ketersediaan layanan urusan pemerintahan daerah	Jumlah Laporan Capaian Kinerja dan Ikhtisar Realisasi Kinerja SKPD dan Laporan Hasil Koordinasi Penyusunan Laporan Capaian Kinerja dan Ikhtisar Realisasi Kinerja SKPD	Persentase perencanaan penganggaran dan Evaluasi yang terlaksana		100 persen	1 Laporan	100 Persen	4,000,000	Dana Transfer Umum-Dana Alokasi Umum		Persentase ketersediaan layanan urusan pemerintahan daerah	100 persen	0
8	01	01	2.01	07	Evaluasi Kinerja Perangkat Daerah	Persentase ketersediaan layanan urusan pemerintahan daerah	Jumlah Laporan Evaluasi Kinerja Perangkat Daerah	Persentase perencanaan penganggaran dan Evaluasi yang terlaksana		100 persen	2 Laporan	100 Persen	11,060,000	Dana Transfer Umum-Dana Alokasi Umum		Persentase ketersediaan layanan urusan pemerintahan daerah	100 persen	0
<b>8</b>	<b>01</b>	<b>01</b>	<b>2.02</b>	<b>Administrasi Keuangan Perangkat Daerah</b>										<b>1,775,638,718</b>		<b>0</b>		
8	01	01	2.02	01	Penyediaan Gaji dan Tunjangan ASN	Persentase ketersediaan layanan urusan pemerintahan daerah	Jumlah Orang yang Menerima Gaji dan Tunjangan ASN	Persentase administrasi keuangan yang terlaksana		100 persen	18 Orang/bulan	100 Persen	1,679,108,718	Dana Transfer Umum-Dana Alokasi Umum		Persentase ketersediaan layanan urusan pemerintahan daerah	100 persen	0



**Program dan Kegiatan Perangkat Daerah  
Kabupaten Buton Utara  
Tahun 2023**

Unit Organisasi : 8.01.0.00.0.00.38.0000 Badan Kesatuan Bangsa dan Politik  
Sub Unit Organisasi : 8.01.0.00.0.00.38.0000 Badan Kesatuan Bangsa dan Politik

Kode	Urusan/ Bidang Urusan/ Program/ Kegiatan/ Sub Kegiatan	Indikator Kinerja			Rencana Tahun 2023						Catatan Penting	Prakiraan Maju Rencana Tahun 2024		
		Capaian Program	Keluaran Sub Kegiatan	Hasil Kegiatan	Lokasi Output Kegiatan	Target Capaian Kinerja			Pagu Indikatif (Rp.)	Sumber Dana		Target Capaian Kinerja		Kebutuhan Dana/ Pagu Indikatif (Rp.)
						Program	Keluaran Sub Kegiatan	Hasil Kegiatan				Tolok Ukur	Target	
8 01 01 2.05 05	Monitoring, Evaluasi, dan Penilaian Kinerja Pegawai	Persentase ketersediaan layanan urusan pemerintahan daerah	Jumlah Dokumen Monitoring, Evaluasi, dan Penilaian Kinerja Pegawai	Persentase administrasi kepegawaian yang terlaksana		100 persen	1 Dokumen	100 Persen	1,500,000	Dana Transfer Umum-Dana Bagi Hasil		Persentase ketersediaan layanan urusan pemerintahan daerah	100 persen	0
8 01 01 2.05 09	Pendidikan dan Pelatihan Pegawai Berdasarkan Tugas dan Fungsi	Persentase ketersediaan layanan urusan pemerintahan daerah	Jumlah Pegawai Berdasarkan Tugas dan Fungsi yang Mengikuti Pendidikan dan Pelatihan	Persentase administrasi kepegawaian yang terlaksana		100 persen	3 Orang	100 Persen	114,768,000	Dana Transfer Umum-Dana Alokasi Umum		Persentase ketersediaan layanan urusan pemerintahan daerah	100 persen	0
8 01 01 2.05 11	Bimbingan Teknis Implementasi Peraturan Perundang-Undangan	Persentase ketersediaan layanan urusan pemerintahan daerah	Jumlah Orang yang Mengikuti Bimbingan Teknis Implementasi Peraturan Perundang-Undangan	Persentase administrasi kepegawaian yang terlaksana		100 persen	4 Orang	100 Persen	96,000,000	Dana Transfer Umum-Dana Bagi Hasil		Persentase ketersediaan layanan urusan pemerintahan daerah	100 persen	0
<b>8 01 01 2.06</b>	<b>Administrasi Umum Perangkat Daerah</b>								<b>1,034,747,485</b>			<b>0</b>		
8 01 01 2.06 01	Penyediaan Komponen Instalasi Listrik/Penerangan Bangunan Kantor	Persentase ketersediaan layanan urusan pemerintahan daerah	Jumlah Paket Komponen Instalasi Listrik/Penerangan Bangunan Kantor yang Disediakan	Persentase Administrasi umum yang terlaksana		100 persen	0 Paket	100 Persen	10,231,000	Bantuan Keuangan Khusus dari Pemerintah Provinsi		Persentase ketersediaan layanan urusan pemerintahan daerah	100 persen	0
8 01 01 2.06 02	Penyediaan Peralatan dan Perlengkapan Kantor	Persentase ketersediaan layanan urusan pemerintahan daerah	Jumlah Paket Peralatan dan Perlengkapan Kantor yang Disediakan	Persentase Administrasi umum yang terlaksana		100 persen	2 Paket	100 Persen	169,848,985	Bantuan Keuangan Khusus dari Pemerintah Provinsi		Persentase ketersediaan layanan urusan pemerintahan daerah	100 persen	0
8 01 01 2.06 03	Penyediaan Peralatan Rumah Tangga	Persentase ketersediaan layanan urusan pemerintahan daerah	Jumlah Paket Peralatan Rumah Tangga yang Disediakan	Persentase Administrasi umum yang terlaksana		100 persen	6 Paket	100 Persen	240,236,000	Dana Transfer Umum-Dana Alokasi Umum		Persentase ketersediaan layanan urusan pemerintahan daerah	100 persen	0
8 01 01 2.06 04	Penyediaan Bahan Logistik Kantor	Persentase ketersediaan layanan urusan pemerintahan daerah	Jumlah Paket Bahan Logistik Kantor yang Disediakan	Persentase Administrasi umum yang terlaksana		100 persen	1 Paket	100 Persen	10,080,000	Dana Transfer Umum-Dana Bagi Hasil		Persentase ketersediaan layanan urusan pemerintahan daerah	100 persen	0
8 01 01 2.06 05	Penyediaan Barang Cetak dan Penggandaan	Persentase ketersediaan layanan urusan pemerintahan daerah	Jumlah Paket Barang Cetak dan Penggandaan yang Disediakan	Persentase Administrasi umum yang terlaksana		100 persen	1 Paket	100 Persen	9,600,000	Bantuan Keuangan Khusus dari Pemerintah Provinsi		Persentase ketersediaan layanan urusan pemerintahan daerah	100 persen	0
8 01 01 2.06 06	Penyediaan Bahan Bacaan dan Peraturan Perundang-undangan	Persentase ketersediaan layanan urusan pemerintahan daerah		Persentase Administrasi umum yang terlaksana		100 persen		100 Persen	124,000,000	Dana Transfer Umum-Dana Bagi Hasil Dana Transfer Umum-Dana Alokasi Umum		Persentase ketersediaan layanan urusan pemerintahan daerah	100 persen	0



**Program dan Kegiatan Perangkat Daerah  
Kabupaten Buton Utara  
Tahun 2023**

Unit Organisasi : 8.01.0.00.0.00.38.0000 Badan Kesatuan Bangsa dan Politik  
Sub Unit Organisasi : 8.01.0.00.0.00.38.0000 Badan Kesatuan Bangsa dan Politik

Kode	Urusan/ Bidang Urusan/ Program/ Kegiatan/ Sub Kegiatan	Indikator Kinerja			Rencana Tahun 2023					Catatan Penting	Prakiraan Maju Rencana Tahun 2024			
		Capaian Program	Keluaran Sub Kegiatan	Hasil Kegiatan	Lokasi Output Kegiatan	Target Capaian Kinerja			Pagu Indikatif (Rp.)		Sumber Dana	Target Capaian Kinerja		Kebutuhan Dana/ Pagu Indikatif (Rp.)
						Program	Keluaran Sub Kegiatan	Hasil Kegiatan				Tolok Ukur	Target	
8 01 01 2.06 07	Penyediaan Bahan/Material	Persentase ketersediaan layanan urusan pemerintahan daerah	Jumlah Paket Bahan/Material yang Disediakan	Persentase Administrasi umum yang terlaksana		100 persen	1 Paket	100 Persen	10,550,500	Dana Transfer Umum-Dana Alokasi Umum		Persentase ketersediaan layanan urusan pemerintahan daerah	100 persen	0
8 01 01 2.06 08	Fasilitasi Kunjungan Tamu	Persentase ketersediaan layanan urusan pemerintahan daerah	Jumlah Laporan Fasilitasi Kunjungan Tamu	Persentase Administrasi umum yang terlaksana		100 persen	1 Laporan	100 Persen	10,200,000	Dana Transfer Umum-Dana Bagi Hasil		Persentase ketersediaan layanan urusan pemerintahan daerah	100 persen	0
8 01 01 2.06 09	Penyelenggaraan Rapat Koordinasi dan Konsultasi SKPD	Persentase ketersediaan layanan urusan pemerintahan daerah	Jumlah Laporan Penyelenggaraan Rapat Koordinasi dan Konsultasi SKPD	Persentase Administrasi umum yang terlaksana		100 persen	1 Laporan	100 Persen	450,001,000	Dana Transfer Umum-Dana Alokasi Umum		Persentase ketersediaan layanan urusan pemerintahan daerah	100 persen	0
<b>8 01 01 2.07</b>	<b>Pengadaan Barang Milik Daerah Penunjang Urusan Pemerintah Daerah</b>								<b>967,492,000</b>					<b>0</b>
8 01 01 2.07 02	Pengadaan Kendaraan Dinas Operasional atau Lapangan	Persentase ketersediaan layanan urusan pemerintahan daerah	Jumlah Unit Kendaraan Perorangan Dinas atau Kendaraan Dinas Jabatan yang Disediakan	Persentase pengadaan barang milik daerah		100 persen	3 Unit	100 Persen	567,492,000	Dana Transfer Umum-Dana Alokasi Umum		Persentase ketersediaan layanan urusan pemerintahan daerah	100 persen	0
8 01 01 2.07 11	Pengadaan Sarana dan Prasarana Pendukung Gedung Kantor atau Bangunan Lainnya	Persentase ketersediaan layanan urusan pemerintahan daerah	Jumlah Unit Sarana dan Prasarana Pendukung Gedung Kantor atau Bangunan Lainnya yang Disediakan	Persentase pengadaan barang milik daerah		100 persen	2 Unit	100 Persen	400,000,000	Dana Transfer Umum-Dana Alokasi Umum		Persentase ketersediaan layanan urusan pemerintahan daerah	100 persen	0
<b>8 01 01 2.08</b>	<b>Penyediaan Jasa Penunjang Urusan Pemerintahan Daerah</b>								<b>404,852,732</b>					<b>0</b>
8 01 01 2.08 01	Penyediaan Jasa Surat Menyurat	Persentase ketersediaan layanan urusan pemerintahan daerah	Jumlah Laporan Penyediaan Jasa Surat Menyurat	Persentase penyediaan jasa penunjang		100 persen	1 Laporan	100 Persen	8,000,000	Dana Transfer Umum-Dana Alokasi Umum		Persentase ketersediaan layanan urusan pemerintahan daerah	100 persen	0
8 01 01 2.08 02	Penyediaan Jasa Komunikasi, Sumber Daya Air dan Listrik	Persentase ketersediaan layanan urusan pemerintahan daerah	Jumlah Laporan Penyediaan Jasa Komunikasi, Sumber Daya Air dan Listrik yang Disediakan	Persentase penyediaan jasa penunjang		100 persen	1 Laporan	100 Persen	10,452,732	Dana Transfer Umum-Dana Alokasi Umum		Persentase ketersediaan layanan urusan pemerintahan daerah	100 persen	0
8 01 01 2.08 04	Penyediaan Jasa Pelayanan Umum Kantor	Persentase ketersediaan layanan urusan pemerintahan daerah	Jumlah Laporan Penyediaan Jasa Pelayanan Umum Kantor yang Disediakan	Persentase penyediaan jasa penunjang		100 persen	1 Laporan	100 Persen	386,400,000	Dana Transfer Umum-Dana Alokasi Umum		Persentase ketersediaan layanan urusan pemerintahan daerah	100 persen	0
<b>8 01 01 2.09</b>	<b>Pemeliharaan Barang Milik Daerah Penunjang Urusan Pemerintahan Daerah</b>								<b>141,110,000</b>					<b>0</b>
8 01 01 2.09 02	Penyediaan Jasa Pemeliharaan, Biaya Pemeliharaan, Pajak dan Perizinan Kendaraan Dinas Operasional atau Lapangan	Persentase ketersediaan layanan urusan pemerintahan daerah	Jumlah Kendaraan Dinas Operasional atau Lapangan yang Dipelihara dan dibayarkan Pajak dan Perizinannya	Persentase unit kendaraan yang terpelihara		100 persen	8 Unit	100 Persen	103,860,000	PENDAPATAN ASLI DAERAH (PAD)		Persentase ketersediaan layanan urusan pemerintahan daerah	100 persen	0

**Program dan Kegiatan Perangkat Daerah  
Kabupaten Buton Utara  
Tahun 2023**

Unit Organisasi : 8.01.0.00.0.00.38.0000 Badan Kesatuan Bangsa dan Politik  
Sub Unit Organisasi : 8.01.0.00.0.00.38.0000 Badan Kesatuan Bangsa dan Politik

Kode	Kode	Kode	Kode	Kode	Urusan/ Bidang Urusan/ Program/ Kegiatan/ Sub Kegiatan	Indikator Kinerja			Rencana Tahun 2023			Catatan Penting	Prakiraan Maju Rencana Tahun 2024					
						Capaian Program	Keluaran Sub Kegiatan	Hasil Kegiatan	Lokasi Output Kegiatan	Target Capaian Kinerja			Pagu Indikatif (Rp.)	Sumber Dana	Target Capaian Kinerja		Kebutuhan Dana/ Pagu Indikatif (Rp.)	
										Program	Keluaran Sub Kegiatan				Hasil Kegiatan	Tolok Ukur		Target
8	01	01	2.09	06	Pemeliharaan Peralatan dan Mesin Lainnya	Persentase ketersediaan layanan urusan pemerintahan daerah	Jumlah Peralatan dan Mesin Lainnya yang Dipelihara	Persentase unit kendaraan yang terpelihara		100 persen	25 Unit	100 Persen	12,250,000	Dana Transfer Umum-Dana Alokasi Umum		Persentase ketersediaan layanan urusan pemerintahan daerah	100 persen	0
8	01	01	2.09	09	Pemeliharaan/Rehabilitasi Gedung Kantor dan Bangunan Lainnya	Persentase ketersediaan layanan urusan pemerintahan daerah		Persentase unit kendaraan yang terpelihara		100 persen		100 Persen	25,000,000			Persentase ketersediaan layanan urusan pemerintahan daerah	100 persen	0
8	01	02			<b>PROGRAM PENGUATAN IDEOLOGI PANCASILA DAN KARAKTER KEBANGSAAN</b>							<b>770,688,730</b>					<b>0</b>	
8	01	02	2.01		<b>Perumusan Kebijakan Teknis dan Pemanjapan Pelaksanaan Bidang Ideologi Pancasila dan Karakter Kebangsaan</b>							<b>770,688,730</b>						<b>0</b>
8	01	02	2.01	01	Penyusunan Program Kerja di Bidang Ideologi Wawasan Kebangsaan, Bela Negara, Karakter Bangsa, Pembauran Kebangsaan, Bineka Tunggal Ika dan Sejarah Kebangsaan	Rasio masyarakat berusia 15 tahun ke atas yang mendapatkan penguatan Ideologi Pancasila dan Karakter Bangsa	Jumlah Dokumen Program Kerja di Bidang Ideologi Wawasan Kebangsaan, Bela Negara, Karakter Bangsa, Pembauran Kebangsaan, Bineka Tunggal Ika dan Sejarah Kebangsaan yang Disusun	Jumlah kebijakan teknis yang dirumuskan		0,23 persen	1 Dokumen	2 Dokumen	150,000,000			Rasio masyarakat berusia 15 tahun ke atas yang mendapatkan penguatan Ideologi Pancasila dan Karakter Bangsa	0,23 persen	0
8	01	02	2.01	02	Perumusan Kebijakan Teknis di Bidang Ideologi Wawasan Kebangsaan, Bela Negara, Karakter Bangsa, Pembauran Kebangsaan, Bineka Tunggal Ika dan Sejarah Kebangsaan	Rasio masyarakat berusia 15 tahun ke atas yang mendapatkan penguatan Ideologi Pancasila dan Karakter Bangsa	Jumlah Kebijakan Teknis di Bidang Ideologi Wawasan Kebangsaan, Bela Negara, Karakter Bangsa, Pembauran Kebangsaan, Bineka Tunggal Ika dan Sejarah Kebangsaan yang Disusun	Jumlah kebijakan teknis yang dirumuskan		0,23 persen	1 Dokumen	2 Dokumen	150,000,000	Bantuan Keuangan Khusus dari Pemerintah Provinsi		Rasio masyarakat berusia 15 tahun ke atas yang mendapatkan penguatan Ideologi Pancasila dan Karakter Bangsa	0,23 persen	0
8	01	02	2.01	03	Pelaksanaan Kebijakan di Bidang Ideologi Wawasan Kebangsaan, Bela Negara, Karakter Bangsa, Pembauran Kebangsaan, Bineka Tunggal Ika dan Sejarah Kebangsaan	Rasio masyarakat berusia 15 tahun ke atas yang mendapatkan penguatan Ideologi Pancasila dan Karakter Bangsa	Jumlah Orang yang Mengikuti Pelaksanaan Kebijakan di Bidang Ideologi Wawasan Kebangsaan, Bela Negara, Karakter Bangsa, Pembauran Kebangsaan, Bineka Tunggal Ika dan Sejarah Kebangsaan	Jumlah kebijakan teknis yang dirumuskan		0,23 persen	50 Orang	2 Dokumen	180,629,185	Bantuan Keuangan Khusus dari Pemerintah Provinsi		Rasio masyarakat berusia 15 tahun ke atas yang mendapatkan penguatan Ideologi Pancasila dan Karakter Bangsa	0,23 persen	0
8	01	02	2.01	04	Pelaksanaan Koordinasi di Bidang Ideologi Wawasan Kebangsaan, Bela Negara, Karakter Bangsa, Pembauran Kebangsaan, Bineka Tunggal Ika dan Sejarah Kebangsaan	Rasio masyarakat berusia 15 tahun ke atas yang mendapatkan penguatan Ideologi Pancasila dan Karakter Bangsa	Jumlah Orang yang Mengikuti Koordinasi di Bidang Ideologi Wawasan Kebangsaan, Bela Negara, Karakter Bangsa, Pembauran Kebangsaan, Bineka Tunggal Ika dan Sejarah Kebangsaan	Jumlah kebijakan teknis yang dirumuskan		0,23 persen	245 Orang	2 Dokumen	290,059,545	Bantuan Keuangan Khusus dari Pemerintah Provinsi		Rasio masyarakat berusia 15 tahun ke atas yang mendapatkan penguatan Ideologi Pancasila dan Karakter Bangsa	0,23 persen	0
8	01	03			<b>PROGRAM PENINGKATAN PERAN PARTAI POLITIK DAN LEMBAGA PENDIDIKAN MELALUI PENDIDIKAN POLITIK DAN PENGEMBANGAN ETIKA SERTA BUDAYA POLITIK</b>							<b>879,010,020</b>					<b>0</b>	
8	01	03	2.01		<b>Perumusan Kebijakan Teknis dan Pemanjapan Pelaksanaan Bidang Pendidikan Politik, Etika Budaya Politik, Peningkatan Demokrasi, Fasilitas Kelembagaan Pemerintahan, Perwakilan dan Partai Politik, Pemilihan Umum/Pemilihan Umum Kepala Daerah, serta Pemantauan Situasi Politik</b>							<b>879,010,020</b>						<b>0</b>

**Program dan Kegiatan Perangkat Daerah  
Kabupaten Buton Utara  
Tahun 2023**

Unit Organisasi : 8.01.0.00.0.00.38.0000 Badan Kesatuan Bangsa dan Politik  
Sub Unit Organisasi : 8.01.0.00.0.00.38.0000 Badan Kesatuan Bangsa dan Politik

Kode	Urusan/ Bidang Urusan/ Program/ Kegiatan/ Sub Kegiatan	Indikator Kinerja			Rencana Tahun 2023					Catatan Penting	Prakiraan Maju Rencana Tahun 2024			
		Capaian Program	Keluaran Sub Kegiatan	Hasil Kegiatan	Lokasi Output Kegiatan	Target Capaian Kinerja			Pagu Indikatif (Rp.)		Sumber Dana	Target Capaian Kinerja		Kebutuhan Dana/ Pagu Indikatif (Rp.)
						Program	Keluaran Sub Kegiatan	Hasil Kegiatan				Tolok Ukur	Target	
8 01 03 2.01 03	Pelaksanaan Kebijakan di Bidang Pendidikan Politik, Etika Budaya Politik, Peningkatan Demokrasi, Fasilitasi Kelembagaan Pemerintahan, Perwakilan dan Partai Politik, Pemilihan Umum/Pemilihan Umum Kepala Daerah, serta Pemantauan Situasi Politik di Daerah	Persentase partisipasi politik	Jumlah Orang yang Mengikuti Pelaksanaan Kebijakan di Bidang Pendidikan Politik, Etika Budaya Politik, Peningkatan Demokrasi, Fasilitasi Kelembagaan Pemerintahan, Perwakilan dan Partai Politik, Pemilihan Umum/Pemilihan Umum Kepala Daerah, serta Pemantauan Situasi Politik di Daerah	Jumlah Kebijakan Teknis yang dirumuskan		85,50 persen	50 Orang	2 Dokumen	262,456,000	Bantuan Keuangan Khusus dari Pemerintah Provinsi		Persentase partisipasi politik	85,50 persen	0
8 01 03 2.01 04	Pelaksanaan Koordinasi di Bidang Pendidikan Politik, Etika Budaya Politik, Peningkatan Demokrasi, Fasilitasi Kelembagaan Pemerintahan, Perwakilan dan Partai Politik, Pemilihan Umum/Pemilihan Umum Kepala Daerah, serta Pemantauan Situasi Politik di Daerah	Persentase partisipasi politik	Jumlah Orang yang Mengikuti Koordinasi di Bidang Pendidikan Politik, Etika Budaya Politik, Peningkatan Demokrasi, Fasilitasi Kelembagaan Pemerintahan, Perwakilan dan Partai Politik, Pemilihan Umum/Pemilihan Umum Kepala Daerah, serta Pemantauan Situasi Politik di Daerah	Jumlah Kebijakan Teknis yang dirumuskan		85,50 persen	20 Orang	2 Dokumen	401,367,520	Bantuan Keuangan Khusus dari Pemerintah Provinsi		Persentase partisipasi politik	85,50 persen	0
8 01 03 2.01 05	Pelaksanaan Monitoring, Evaluasi dan Pelaporan di Bidang Pendidikan Politik, Etika Budaya Politik, Peningkatan Demokrasi, Fasilitasi Kelembagaan Pemerintahan, Perwakilan dan Partai Politik, Pemilihan Umum/Pemilihan Umum Kepala Daerah, serta Pemantauan Situasi Politik di Daerah	Persentase partisipasi politik	Jumlah Laporan Hasil Monitoring, Evaluasi dan Pelaporan di Bidang Pendidikan Politik, Etika Budaya Politik, Peningkatan Demokrasi, Fasilitasi Kelembagaan Pemerintahan, Perwakilan dan Partai Politik, Pemilihan Umum/Pemilihan Umum Kepala Daerah, serta Pemantauan Situasi Politik di Daerah	Jumlah Kebijakan Teknis yang dirumuskan		85,50 persen	2 Laporan	2 Dokumen	215,186,500	Bantuan Keuangan Khusus dari Pemerintah Provinsi		Persentase partisipasi politik	85,50 persen	0
<b>8 01 04</b>	<b>PROGRAM PEMBERDAYAAN DAN PENGAWASAN ORGANISASI KEMASYARAKATAN</b>								<b>205,474,000</b>					<b>0</b>
<b>8 01 04 2.01</b>	<b>Perumusan Kebijakan Teknis dan Pemantapan Pelaksanaan Bidang Pemberdayaan dan Pengawasan Organisasi Kemasyarakatan</b>								<b>205,474,000</b>					<b>0</b>
8 01 04 2.01 01	Penyusunan Program Kerja di Bidang Pendaftaran Ormas, Pemberdayaan Ormas, Evaluasi dan Mediasi Sengketa Ormas, Pengawasan Ormas dan Ormas Asing di Daerah	Persentase organisasi masyarakat yang aktif	Jumlah Dokumen Program Kerja di Bidang Pendaftaran Ormas, Pemberdayaan Ormas, Evaluasi dan Mediasi Sengketa Ormas, Pengawasan Ormas dan Ormas Asing di Daerah yang Disusun	Jumlah kebijakan teknis yang dirumuskan		28 persen	1 Dokumen	2 Dokumen	50,000,000	Dana Transfer Umum-Dana Alokasi Umum		Persentase organisasi masyarakat yang aktif	28 persen	0

**Program dan Kegiatan Perangkat Daerah  
Kabupaten Buton Utara  
Tahun 2023**

Unit Organisasi : 8.01.0.00.0.00.38.0000 Badan Kesatuan Bangsa dan Politik  
Sub Unit Organisasi : 8.01.0.00.0.00.38.0000 Badan Kesatuan Bangsa dan Politik

Kode	Urusan/ Bidang Urusan/ Program/ Kegiatan/ Sub Kegiatan	Indikator Kinerja			Rencana Tahun 2023					Catatan Penting	Prakiraan Maju Rencana Tahun 2024			
		Capaian Program	Keluaran Sub Kegiatan	Hasil Kegiatan	Lokasi Output Kegiatan	Target Capaian Kinerja			Pagu Indikatif (Rp.)		Sumber Dana	Target Capaian Kinerja		Kebutuhan Dana/ Pagu Indikatif (Rp.)
						Program	Keluaran Sub Kegiatan	Hasil Kegiatan				Tolok Ukur	Target	
8.01.04.2.01.04	Pelaksanaan Koordinasi di Bidang Pendaftaran Ormas, Pemberdayaan Ormas, Evaluasi dan Mediasi Sengketa Ormas, Pengawasan Ormas dan Ormas Asing di Daerah	Persentase organisasi masyarakat yang aktif	Jumlah Orang yang Mengikuti Koordinasi di Bidang Pendaftaran Ormas, Pemberdayaan Ormas, Evaluasi dan Mediasi Sengketa Ormas, Pengawasan Ormas dan Ormas Asing di Daerah	Jumlah kebijakan teknis yang dirumuskan		28 persen	3 Orang	2 Dokumen	155,474,000	Bantuan Keuangan Khusus dari Pemerintah Provinsi		Persentase organisasi masyarakat yang aktif	28 persen	0
8.01.05	<b>PROGRAM PEMBINAAN DAN PENGEMBANGAN KETAHANAN EKONOMI, SOSIAL, DAN BUDAYA</b>								<b>234,798,700</b>					<b>0</b>
8.01.05.2.01	<b>Perumusan Kebijakan Teknis dan Pemantapan Pelaksanaan Bidang Ketahanan Ekonomi, Sosial dan Budaya</b>								<b>234,798,700</b>					<b>0</b>
8.01.05.2.01.02	Penyusunan Bahan Perumusan Kebijakan di Bidang Ketahanan Ekonomi, Sosial, Budaya dan Fasilitasi Pencegahan Penyalagunaan Narkotika, Fasilitasi Kerukunan Umat Beragama dan Penghayat Kepercayaan di Daerah	Persentase LSM, Ormas dan OKP yang memperoleh Pembinaan	Jumlah Kebijakan di Bidang Ketahanan Ekonomi, Sosial, Budaya dan Fasilitasi Pencegahan Penyalagunaan Narkotika, Fasilitasi Kerukunan Umat Beragama dan Penghayat Kepercayaan di Daerah yang Disusun	Persentase LSM, Ormas dan OKP yang memperoleh Pembinaan		0.23 Persen	1 Dokumen	0.23 Persen	100,000,000	Bantuan Keuangan Khusus dari Pemerintah Provinsi		Persentase LSM, Ormas dan OKP yang memperoleh Pembinaan	0.23 Persen	0
8.01.05.2.01.03	Pelaksanaan Kebijakan di Bidang Ketahanan Ekonomi, Sosial, Budaya dan Fasilitasi Pencegahan Penyalagunaan Narkotika, Fasilitasi Kerukunan Umat Beragama dan Penghayat Kepercayaan di Daerah	Persentase LSM, Ormas dan OKP yang memperoleh Pembinaan	Jumlah Orang yang Mengikuti Pelaksanaan Kebijakan di Bidang Ketahanan Ekonomi, Sosial, Budaya dan Fasilitasi Pencegahan Penyalagunaan Narkotika, Fasilitasi Kerukunan Umat Beragama dan Penghayat Kepercayaan di Daerah	Persentase LSM, Ormas dan OKP yang memperoleh Pembinaan		0.23 Persen	30 Orang	0.23 Persen	54,798,700	Bantuan Keuangan Khusus dari Pemerintah Provinsi		Persentase LSM, Ormas dan OKP yang memperoleh Pembinaan	0.23 Persen	0
8.01.05.2.01.04	Pelaksanaan Koordinasi di Bidang Ketahanan Ekonomi, Sosial, Budaya dan Fasilitasi Pencegahan Penyalagunaan Narkotika, Fasilitasi Kerukunan Umat Beragama dan Penghayat Kepercayaan di Daerah	Persentase LSM, Ormas dan OKP yang memperoleh Pembinaan	Jumlah Orang yang Mengikuti Koordinasi di Bidang Ketahanan Ekonomi, Sosial, Budaya dan Fasilitasi Pencegahan Penyalagunaan Narkotika, Fasilitasi Kerukunan Umat Beragama dan Penghayat Kepercayaan di Daerah	Persentase LSM, Ormas dan OKP yang memperoleh Pembinaan		0.23 Persen	108 Orang	0.23 Persen	80,000,000	Bantuan Keuangan Khusus dari Pemerintah Provinsi		Persentase LSM, Ormas dan OKP yang memperoleh Pembinaan	0.23 Persen	0
8.01.06	<b>PROGRAM PENINGKATAN KEWASPADAAN NASIONAL DAN PENINGKATAN KUALITAS DAN FASILITASI PENANGANAN KONFLIK SOSIAL</b>								<b>877,614,500</b>					<b>0</b>
8.01.06.2.01	<b>Perumusan Kebijakan Teknis dan Pelaksanaan Pemantapan Kewaspadaan Nasional dan Penanganan Konflik Sosial</b>								<b>877,614,500</b>					<b>0</b>

**Program dan Kegiatan Perangkat Daerah  
Kabupaten Buton Utara  
Tahun 2023**

Unit Organisasi : 8.01.0.00.0.00.38.0000 Badan Kesatuan Bangsa dan Politik  
Sub Unit Organisasi : 8.01.0.00.0.00.38.0000 Badan Kesatuan Bangsa dan Politik

Kode	Urusan/ Bidang Urusan/ Program/ Kegiatan/ Sub Kegiatan	Indikator Kinerja			Rencana Tahun 2023					Catatan Penting	Prakiraan Maju Rencana Tahun 2024			
		Capaian Program	Keluaran Sub Kegiatan	Hasil Kegiatan	Lokasi Output Kegiatan	Target Capaian Kinerja			Pagu Indikatif (Rp.)		Sumber Dana	Target Capaian Kinerja		Kebutuhan Dana/ Pagu Indikatif (Rp.)
						Program	Keluaran Sub Kegiatan	Hasil Kegiatan				Tolok Ukur	Target	
8.01.06.2.01.01	Penyusunan Program Kerja di Bidang Kewaspadaan Dini, Kerja Sama Intelijen, Pemantauan Orang Asing, Tenaga Kerja Asing dan Lembaga Asing, Kewaspadaan Perbatasan antar Negara, Fasilitasi Kelembagaan Bidang Kewaspadaan, serta Penanganan Konflik di Daerah	Persentase penanganan Konflik Sosial	Jumlah Dokumen Program Kerja di Bidang Kewaspadaan Dini, Kerja Sama Intelijen, Pemantauan Orang Asing, Tenaga Kerja Asing dan Lembaga Asing, Kewaspadaan Perbatasan antar Negara, Fasilitasi Kelembagaan Bidang Kewaspadaan, serta Penanganan Konflik di Daerah yang Disusun	Jumlah kebijakan teknis yang dirumuskan		100 persen	1 Dokumen	2 Dokumen	30,000,000	Dana Transfer Umum-Dana Alokasi Umum		Persentase penanganan Konflik Sosial	100 persen	0
8.01.06.2.01.02	Penyusunan Bahan Perumusan Kebijakan di Bidang Kewaspadaan Dini, Kerja Sama Intelijen, Pemantauan Orang Asing, Tenaga Kerja Asing dan Lembaga Asing, Kewaspadaan Perbatasan antar Negara, Fasilitasi Kelembagaan Bidang Kewaspadaan, serta Penanganan Konflik di Daerah	Persentase penanganan Konflik Sosial	Jumlah Kebijakan di Bidang Kewaspadaan Dini, Kerja Sama Intelijen, Pemantauan Orang Asing, Tenaga Kerja Asing dan Lembaga Asing, Kewaspadaan Perbatasan antar Negara, Fasilitasi Kelembagaan Bidang Kewaspadaan, serta Penanganan Konflik di Daerah yang Disusun	Jumlah kebijakan teknis yang dirumuskan		100 persen	1 Dokumen	2 Dokumen	75,000,000	Dana Transfer Umum-Dana Alokasi Umum		Persentase penanganan Konflik Sosial	100 persen	0
8.01.06.2.01.03	Pelaksanaan Kebijakan di Bidang Kewaspadaan Dini, Kerja Sama Intelijen, Pemantauan Orang Asing, Tenaga Kerja Asing dan Lembaga Asing, Kewaspadaan Perbatasan antar Negara, Fasilitasi Kelembagaan Bidang Kewaspadaan, serta Penanganan Konflik di Daerah	Persentase penanganan Konflik Sosial	Jumlah Orang yang Mengikuti pelaksanaan Kebijakan di Bidang Kewaspadaan Dini, Kerja Sama Intelijen, Pemantauan Orang Asing, Tenaga Kerja Asing dan Lembaga Asing, Kewaspadaan Perbatasan antar Negara, Fasilitasi Kelembagaan Bidang Kewaspadaan, serta Penanganan Konflik di Daerah	Jumlah kebijakan teknis yang dirumuskan		100 persen	300 Orang	2 Dokumen	170,912,000	Dana Transfer Umum-Dana Alokasi Umum Bantuan Keuangan Khusus dari Pemerintah Provinsi		Persentase penanganan Konflik Sosial	100 persen	0
8.01.06.2.01.04	Pelaksanaan Koordinasi di Bidang Kewaspadaan Dini, Kerja Sama Intelijen, Pemantauan Orang Asing, Tenaga Kerja Asing dan Lembaga Asing, Kewaspadaan Perbatasan antar Negara, Fasilitasi Kelembagaan Bidang Kewaspadaan, serta Penanganan Konflik di Daerah	Persentase penanganan Konflik Sosial	Jumlah Orang yang Mengikuti Koordinasi di Bidang Kewaspadaan Dini, Kerja Sama Intelijen, Pemantauan Orang Asing, Tenaga Kerja Asing dan Lembaga Asing, Kewaspadaan Perbatasan antar Negara, Fasilitasi Kelembagaan Bidang Kewaspadaan, serta Penanganan Konflik di Daerah	Jumlah kebijakan teknis yang dirumuskan		100 persen	400 Orang	2 Dokumen	196,702,500	Bantuan Keuangan Khusus dari Pemerintah Provinsi		Persentase penanganan Konflik Sosial	100 persen	0

**Program dan Kegiatan Perangkat Daerah  
Kabupaten Buton Utara  
Tahun 2023**

Unit Organisasi : 8.01.0.00.0.00.38.0000 Badan Kesatuan Bangsa dan Politik  
Sub Unit Organisasi : 8.01.0.00.0.00.38.0000 Badan Kesatuan Bangsa dan Politik

Kode	Urusan/ Bidang Urusan/ Program/ Kegiatan/ Sub Kegiatan	Indikator Kinerja			Rencana Tahun 2023					Catatan Penting	Prakiraan Maju Rencana Tahun 2024			
		Capaian Program	Keluaran Sub Kegiatan	Hasil Kegiatan	Lokasi Output Kegiatan	Target Capaian Kinerja			Pagu Indikatif (Rp.)		Sumber Dana	Target Capaian Kinerja		Kebutuhan Dana/ Pagu Indikatif (Rp.)
						Program	Keluaran Sub Kegiatan	Hasil Kegiatan				Tolok Ukur	Target	
8.01.06.2.01.05	Pelaksanaan Monitoring, Evaluasi dan Pelaporan di Bidang Kewaspadaan Dini, Kerja Sama Intelijen, Pemantauan Orang Asing, Tenaga Kerja Asing dan Lembaga Asing, Kewaspadaan Perbatasan antar Negara, Fasilitasi Kelembagaan Bidang Kewaspadaan, serta Penanganan Konflik di Daerah	Persentase penanganan Konflik Sosial	Jumlah Laporan Hasil Monitoring, Evaluasi dan Pelaporan di Bidang Kewaspadaan Dini, Kerja Sama Intelijen, Pemantauan Orang Asing, Tenaga Kerja Asing dan Lembaga Asing, Kewaspadaan Perbatasan antar Negara, Fasilitasi Kelembagaan Bidang Kewaspadaan, serta Penanganan Konflik di Daerah	Jumlah kebijakan teknis yang dirumuskan		100 persen	1 Laporan	2 Dokumen	55,000,000	Dana Transfer Umum-Dana Alokasi Umum		Persentase penanganan Konflik Sosial	100 persen	0
8.01.06.2.01.06	Pelaksanaan Forum Koordinasi Pimpinan Daerah Kabupaten/Kota	Persentase penanganan Konflik Sosial	Jumlah Dokumen Hasil Pelaksanaan Forum Koordinasi Pimpinan Daerah Kabupaten/Kota	Jumlah kebijakan teknis yang dirumuskan		100 persen	3 Dokumen	2 Dokumen	350,000,000	Bantuan Keuangan Khusus dari Pemerintah Provinsi		Persentase penanganan Konflik Sosial	100 persen	0
<b>TOTAL</b>									<b>7,617,040,885</b>					<b>0</b>